

|   |     |
|---|-----|
| <b>Erster Überblick</b> .....   | 484 |
| Kennzahlen im Zeitvergleich   |     |
| Kennzahlen nach Ländern   |     |
| <b>Methodische Erläuterungen</b> .....  | 485 |
| <b>Definitionen</b> .....   | 487 |
| <b>Tabellen</b>   |     |
| <b>Unternehmensregister</b> .....   | 489 |
| Unternehmen (Beschäftigte, Umsatz), Betriebe (Beschäftigtengrößenklassen)                           |     |
| <b>Kleine und mittlere Unternehmen</b> .....  | 492 |
| <b>Auslandskontrollierte Unternehmen</b> .....  | 494 |
| <b>Gewerbeanzeigen</b> .....  | 495 |
| Entwicklung der Gewerbeanzeigen, Gewerbean- und abmeldungen   |     |
| <b>Zahlungsschwierigkeiten</b> .....  | 497 |
| Insolvenzverfahren, Wechselproteste und nicht eingelöste Schecks                                    |     |
| <b>Kostenstruktur</b> .....   | 500 |
| Kostenstruktur in Arzt- und Zahnarztpraxen nach Aufwendungen und Reinertrag, Einnahmengrößenklassen |     |
| <b>Publikationen und Auskünfte</b> .....  | 502 |

# 19 Unternehmen Kennzahlen im Zeitvergleich

| Gegenstand der Nachweisung   | 1) | Einheit | 1995   | 2000      | 2005      | 2008      | 2009      | 2010    | Seite |
|--|----|---------|--------|-----------|-----------|-----------|-----------|---------|-------|
| <b>Gewerbeanzeigen<sup>2)</sup></b>  |    |         |        |           |           |           |           |         |       |
| Anmeldung . . . . .  | JS | Anzahl  | .      | 755 172   | 895 144   | 833 281   | 864 415   | 862 986 | 495   |
| dar. Neuerrichtung <sup>3)</sup> . . . . .                                 | JS | Anzahl  | .      | 600 695   | 759 843   | 691 712   | 722 241   | 723 871 | 495   |
| Ummeldung <sup>4)</sup> . . . . .  | JS | Anzahl  | .      | 181 132   | 225 942   | .         | .         | .       | 495   |
| Abmeldung . . . . .  | JS | Anzahl  | .      | 662 743   | 708 253   | 732 275   | 728 318   | 713 812 | 496   |
| dar. Aufgabe <sup>5)</sup> . . . . .                                       | JS | Anzahl  | .      | 499 639   | 571 103   | 592 239   | 586 713   | 574 369 | 496   |
| <b>Umsatzsteuerpflichtige Unternehmen<sup>6)</sup></b>                     | JS | Anzahl  | .      | 2 909 150 | 3 036 758 | 3 186 878 | 3 135 542 | ...     | -     |
| <b>Insolvenzen von Unternehmen<sup>7)</sup></b>                            | JS | Anzahl  | 22 344 | 28 235    | 36 843    | 29 291    | 32 687    | 31 998  | 498   |
| davon:   |    |         |        |           |           |           |           |         |       |
| Verarbeitendes Gewerbe . . . . .   | JS | Anzahl  | 3 348  | 3 305     | 3 507     | 2 201     | 3 092     | 2 602   | 498   |
| Baugewerbe . . . . .   | JS | Anzahl  | 5 542  | 8 103     | 7 829     | 5 306     | 5 387     | 5 103   | 498   |
| Handel; Instandhaltung u. Reparatur v. Kfz <sup>8)</sup> . . . . .         | JS | Anzahl  | 5 584  | 5 624     | 7 522     | 6 126     | 6 730     | 6 304   | 498   |
| Gastgewerbe . . . . .  | JS | Anzahl  | 1 235  | 1 927     | 3 175     | 3 191     | 3 181     | 3 454   | 498   |
| Verkehr und Lagerei, Information und Kommunikation <sup>9)</sup> . . . . . | JS | Anzahl  | 1 457  | 1 714     | 2 530     | 2 823     | 3 412     | 3 255   | 498   |
| Dienstleistungsunternehmen <sup>10)</sup> . . . . .                        | JS | Anzahl  | 4 771  | 7 044     | 11 602    | 9 331     | 10 552    | 10 913  | 498   |
| Sonstige Unternehmen . . . . .   | JS | Anzahl  | 407    | 518       | 678       | 313       | 333       | 367     | 498   |

1) JS = Jahressumme.

2) Ohne Automatenaufsteller und Reisegewerbe.

3) Ohne Verlagerung.

4) Werden ab 2006 nicht mehr statistisch ausgewertet.

5) Ohne Verlagerung; jedoch einschl. der Aufgabe von Betriebsteilen.

6) Voranmeldungspflichtige mit Jahresumsätzen über 16 617 Euro (2000), bzw. 17 500 Euro (ab 2003).

- Siehe hierzu auch Kapitel 23.

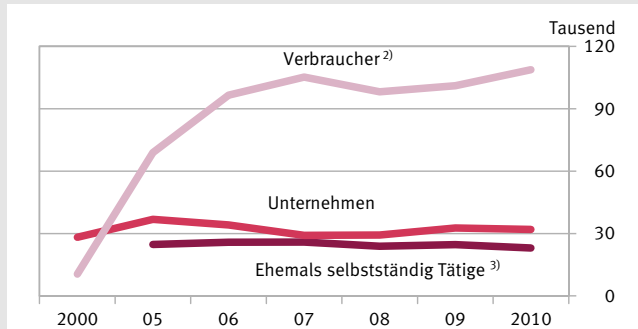
7) Beantragte Konkurs- und eröffnete Vergleichsverfahren; ohne Anschlusskonkurse. - In den neuen Ländern und Berlin-Ost Anzahl der Gesamtvollstreckungsverfahren. - Ab 1999 nur noch Insolvenzverfahren (einschl. Kleingewerbe). Im Jahr 2008 wurden von den Gerichten in Nordrhein-Westfalen Insolvenzfälle aus dem Jahr 2007 nachgemeldet.

8) Bis 2007 einschl. Reparatur von Gebrauchsgütern.

9) Bis 2007 Verkehr und Nachrichtenübermittlung.

10) Umfasst die Wirtschaftszweige der Abschnitte J bis O der Klassifikation der Wirtschaftszweige, Ausgabe 1993 (WZ 93) bis 2002, ab 2003 - Ausgabe 2003 (WZ 2003), ab 2008 - Ausgabe 2008 (WZ 2008) die Wirtschaftszweige der Abschnitte K bis S. - Einschl. Freier Berufe.

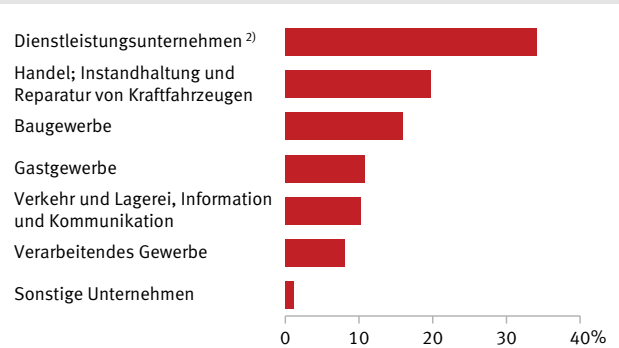
## Entwicklung der Insolvenzen<sup>1)</sup>



1) Übrige Schuldner (natürliche Personen als Gesellschafter u.Ä. sowie Nachlässe) sind hier nicht dargestellt. - 2) Ab 1999 Einführung der Verbraucherinsolvenzen. - 3) Ab 2002 Nachweisung für ehemals selbstständig Tätige.

2011 - 01 - 0375

## Insolvenzen 2010 nach Wirtschaftsabschnitten<sup>1)</sup>



1) Klassifikation der Wirtschaftszweige, Ausgabe 2008 (WZ 2008). - 2) Umfasst die Wirtschaftszweige der Abschnitte K bis S.

## Kennzahlen 2010 nach Ländern

| Land                   | Gewerbeanzeigen <sup>1)</sup> |                  |           |                           | Insolvenzen von Unternehmen |          |                          |                                       |
|------------------------|-------------------------------|------------------|-----------|---------------------------|-----------------------------|----------|--------------------------|---------------------------------------|
|                        | Anmeldung                     |                  | Abmeldung |                           | insgesamt                   | eröffnet | mangels Masse abgewiesen | voraussichtliche Insolvenzforderungen |
|                        | insgesamt                     | dar. Neugründung | insgesamt | dar. vollständige Aufgabe |                             |          |                          |                                       |
| Anzahl                 |                               |                  |           |                           |                             |          |                          |                                       |
| 1 000 EUR              |                               |                  |           |                           |                             |          |                          |                                       |
| Deutschland            | 862 986                       | 719 653          | 713 812   | 569 015                   | 31 998                      | 23 531   | 8 467                    | 26 594 117                            |
| Baden-Württemberg      | 109 833                       | 86 943           | 93 731    | 71 261                    | 2 490                       | 1 661    | 829                      | 1 978 985                             |
| Bayern                 | 150 264                       | 122 834          | 117 107   | 87 335                    | 3 837                       | 2 626    | 1 211                    | 3 017 892                             |
| Berlin                 | 47 300                        | 42 581           | 31 626    | 27 269                    | 1 568                       | 1 017    | 551                      | 1 166 574                             |
| Brandenburg            | 22 319                        | 18 159           | 19 803    | 15 964                    | 676                         | 511      | 165                      | 331 156                               |
| Bremen                 | 6 424                         | 5 692            | 5 149     | 4 469                     | 243                         | 162      | 81                       | 180 207                               |
| Hamburg                | 24 632                        | 21 912           | 16 460    | 14 053                    | 847                         | 719      | 128                      | 835 047                               |
| Hessen                 | 79 775                        | 65 778           | 68 273    | 54 183                    | 1 742                       | 1 240    | 502                      | 1 745 166                             |
| Mecklenburg-Vorpommern | 13 373                        | 11 140           | 12 867    | 10 608                    | 456                         | 368      | 88                       | 326 324                               |
| Niedersachsen          | 74 805                        | 62 264           | 59 540    | 47 007                    | 2 506                       | 1 794    | 712                      | 1 343 655                             |
| Nordrhein-Westfalen    | 179 413                       | 152 712          | 153 861   | 126 740                   | 11 521                      | 8 819    | 2 702                    | 12 214 445                            |
| Rheinland-Pfalz        | 41 205                        | 34 928           | 35 202    | 29 086                    | 1 356                       | 965      | 391                      | 1 171 596                             |
| Saarland               | 9 034                         | 7 598            | 7 697     | 6 299                     | 382                         | 254      | 128                      | 130 676                               |
| Sachsen                | 38 200                        | 31 904           | 34 661    | 28 111                    | 1 713                       | 1 352    | 361                      | 919 304                               |
| Sachsen-Anhalt         | 16 533                        | 14 166           | 15 211    | 12 847                    | 808                         | 609      | 199                      | 402 319                               |
| Schleswig-Holstein     | 32 718                        | 26 657           | 25 984    | 20 409                    | 1 233                       | 986      | 247                      | 471 287                               |
| Thüringen              | 17 158                        | 14 385           | 16 640    | 13 374                    | 620                         | 448      | 172                      | 359 485                               |

1) Ohne Automatenaufsteller und Reisegewerbe.

In fast allen Wirtschaftsstatistiken gehören die Erfassung der Unternehmen und Betriebe sowie ihrer Strukturen und Aktivitäten zu den grundlegenden Bestandteilen des statistischen Merkmalskatalogs. Die entsprechenden Nachweisungen für *einzelne* Wirtschaftsbereiche finden sich in den jeweiligen Kapiteln des Statistischen Jahrbuchs. Im Kapitel »Unternehmen« sind zusammenfassend alle Angaben dargestellt, die sich nicht nur auf Ausschnitte der Wirtschaft erstrecken, sondern *alle* oder fast alle Wirtschaftsbereiche einbeziehen.

Angaben über Unternehmen und Umsätze werden außerdem im Kapitel »Finanzen und Steuern« im Bereich der Umsatzsteuerstatistik nachgewiesen.

### Unternehmensregister

Durch Auswertungen aus dem Unternehmensregister zur Anzahl von Unternehmen und Betrieben sowie zu deren sozialversicherungspflichtig Beschäftigten bzw. Umsätzen können wirtschaftliche Strukturen in Deutschland dargestellt werden. Die Auswertungen umfassen nahezu alle Wirtschaftsbereiche mit Ausnahme der Land- und Forstwirtschaft, Fischerei und Fischzucht sowie der öffentlichen Verwaltungen.

Das statistische Unternehmensregister ist eine regelmäßig aktualisierte Datenbank der Unternehmen und Betriebe mit steuerbarem Umsatz aus Lieferungen und Leistungen und sozialversicherungspflichtig Beschäftigten. Weitgehend unberücksichtigt bleiben Unternehmen ohne Umsatzsteuerpflicht und ohne sozialversicherungspflichtig Beschäftigte. Quellen zur Pflege des Registers sind zum einen Dateien aus Verwaltungsbereichen, wie der Bundesagentur für Arbeit oder der Finanzbehörden, und zum anderen Angaben aus einzelnen Bereichsstatistiken, wie z. B. aus den statistischen Rückläufen des Produzierenden Gewerbes, des Handels oder des Dienstleistungsbereichs. Das Unternehmensregister wird von den Statistischen Ämtern der Länder geführt. Es dient der rationellen Unterstützung statistischer Erhebungen und trägt als Auswertungsinstrument zur Entlastung der Wirtschaft bei.

Die Zeitdifferenz zwischen dem Berichtszeitpunkt und dem Zeitpunkt, zu dem Daten aus dem Unternehmensregister planmäßig für die Nutzer verfügbar werden, beträgt zurzeit eineinhalb Jahre. Im Unternehmensregister lagen Mitte 2010 qualitativ gesicherte Angaben aus administrativen Quellen zum Berichtsjahr 2008 bzw. zum Berichtsstichtag 31.12.2008 vor. Diese liegen den dargestellten Tabellen zu Grunde.

Bei der Auswertung des Unternehmensregisters werden alle Unternehmen einbezogen, die im Berichtsjahr der zuletzt verarbeiteten Verwaltungsdatenlieferung (hier 2008) steuerbaren Umsatz aus Lieferungen und Leistungen und/oder sozialversicherungspflichtig Beschäftigte (ohne geringfügig Beschäftigte) zu einem Quartalsstichtag des Berichtsjahres (hier 2008) hatten, unabhängig davon, ob sie zu einem bestimmten späteren Stand des Unternehmensregisters (hier 30.6.2010) noch wirtschaftlich aktiv waren oder nicht.

Entsprechend gilt für Betriebe: Es werden alle Betriebe ausgewertet, die zu einem Quartalsstichtag des Berichtsjahres (hier 2008) über sozialversicherungspflichtig Beschäftigte verfügten.

Die Qualität der Angaben des Unternehmensregisters wird größtenteils von der Datelage in den Verwaltungen bestimmt. Mit Hilfe der Zusammenführung von Daten aus verschiedenen Quellen und der kombinierten Plausibilisierung wird die Qualität der Angaben im Unternehmensregister insgesamt verbessert.

### Kleine und mittlere Unternehmen

Kleinstunternehmen sowie kleine und mittlere Unternehmen (KMU) spielen in der wirtschaftspolitischen Diskussion eine große Rolle und statistische Ergebnisse zu diesem Thema erfreuen sich einer großen Nachfrage. Das Statistische Bundesamt hat daher im Rahmen einer wirtschaftsbereichsübergreifenden Analyse ausgewählte Informationen über KMU zusammengestellt. Sie basiert auf Daten mehrerer Bereichsstatistiken, die das Produzierende Gewerbe, den Handel und das Gastgewerbe sowie ausgewählte Bereiche aus den sonstigen Dienstleistungen und damit rund 80 % aller Unternehmen abdecken. Bei diesen Bereichsstatistiken werden jährlich Angaben i. d. R. mittels Stichprobenerhebungen direkt bei den Unternehmen erhoben.

### Auslandskontrollierte Unternehmen in Deutschland

Struktur und Tätigkeit auslandskontrollierter Unternehmen in Deutschland werden durch die sogenannte »Inward Foreign Affiliates Statistics« (Inward-FATS) abgebildet. Die Statistik basiert auf einer Verordnung der Europäischen Union und verpflichtet alle

Mitgliedstaaten jährlich und in einheitlicher Form qualitativ hochwertige Daten an das Statistische Amt der Europäischen Union (Eurostat) zu übermitteln. Ziel der Statistik ist die Gewinnung von Informationen über Unternehmen unter ausländischer Kontrolle und deren Bedeutung für die Volkswirtschaft der Europäischen Union insgesamt. Ferner ermöglicht Inward-FATS die Beobachtung des Weltmarkteinflusses auf die global vernetzten Unternehmen im Inland. Die Datenaufbereitung für Inward-FATS wird in Deutschland zentral im Statistischen Bundesamt vorgenommen. Als Datenquellen dienen dabei das Unternehmensregister sowie bereits vorhandene Daten aus den jährlichen strukturellen Unternehmensstatistiken. Die Ergebnisse aus Inward-FATS umfassen lediglich den Bereich der nichtfinanziellen gewerblichen Wirtschaft. Dazu gehören neben dem Verarbeitenden Gewerbe das übrige Produzierende Gewerbe, der Handel und das Gastgewerbe sowie der Dienstleistungsbereich, jedoch ohne Erbringung von Finanz- und Versicherungsdienstleistungen.

### Gewerbeanzeigen

Als Gewerbeanzeigen gelten alle Gewerbe-, -ab- und -ummeldungen. Eine *Gewerbeanmeldung* wird erforderlich, wenn eine Tätigkeit neu begonnen wird, eine Übernahme erfolgt (sei es durch Kauf oder Erbfolge), ein Gesellschafter eintritt, eine neue Rechtsform gewählt wird oder das Unternehmen in einen anderen Meldebezirk verlegt wird. Dementsprechend wird eine *Abmeldung* bei Aufgabe eines Betriebes erforderlich sowie bei dessen Verkauf, bei Austritt eines Gesellschafters, bei Änderung der Rechtsform sowie bei Verlegung in einen anderen Meldebezirk. Eine *Ummeldung* ist zu erstatten, wenn ein Umzug innerhalb eines Meldebezirktes erfolgt oder sich der Gegenstand des Gewerbes ändert. Die statistische Auswertung der Ummeldungen wurde jedoch im September 2006 eingestellt. Die Anzeigepflicht gilt für selbstständige Betriebe ebenso wie für Zweigniederlassungen und unselbstständige Zweigstellen.

Eine einheitliche statistische Auswertung der Gewerbeanzeigen erfolgte bis 1995 nur für die neuen Länder und Berlin-Ost. Durch das Gesetz zur Änderung der Gewerbeordnung und sonstiger gewerberechtlicher Vorschriften wurde ab 1996 die Durchführung einer bundesweiten Gewerbeanzeigenstatistik angeordnet.

### Insolvenzen und Zahlungsschwierigkeiten

Bis 1998 galten im früheren Bundesgebiet die Konkurs- und Vergleichsordnung und in den neuen Ländern und Berlin-Ost die Gesamtvollstreckungsordnung. Diese drei Rechtsvorschriften wurden 1999 durch eine einheitliche Insolvenzordnung abgelöst. Bis dahin war Insolvenz der Sammelbegriff für eröffnete und mangels Masse abgewiesene Konkurs- und Gesamtvollstreckungsverfahren sowie eröffnete gerichtliche Vergleichsverfahren. Mit Einführung des neuen Insolvenzrechts 1999 wird nunmehr zwischen Regelinsolvenzverfahren für Unternehmen und vereinfachten Insolvenzverfahren für Verbraucher unterschieden. Als Insolvenzen gelten alle eröffneten und mangels Masse abgewiesenen Verfahren sowie die Fälle, in denen ein Schuldbereinigungsplan angenommen wurde. Zum 1.12.2001 wurde das Insolvenzrecht erneut novelliert. Von diesem Zeitpunkt an können mittellosen natürlichen Personen die Verfahrenskosten gestundet werden. Diese Gesetzesänderung hat erhebliche Auswirkungen auf die Darstellung der statistischen Ergebnisse. Die Statistik beruht auf Meldungen der Gerichte.

Angaben zu nicht eingelösten Schecks und zu Protest gegebenen Wechseln werden von der Deutschen Bundesbank, Frankfurt am Main, ermittelt.

### Kostenstruktur

Kostenstrukturstatistiken werden in ausgewählten Dienstleistungsbereichen durchgeführt. Es handelt sich dabei um die Wirtschaftsabschnitte M »Erziehung und Unterricht«, N »Gesundheits-, Veterinär- und Sozialwesen« sowie O »Erbringung von sonstigen öffentlichen und persönlichen Dienstleistungen« nach der Klassifikation der Wirtschaftszweige, Ausgabe 2003 (WZ 2003).

Die Kostenstrukturstatistiken werden im vierjährigen Turnus als zentrale Stichprobenerhebungen mit einem Auswahlsatz von 5 % der Unternehmen und Praxen durchgeführt. Für die Erhebungen besteht Auskunftspflicht.

Die Ergebnisse der Erhebungen geben ein Bild des in den Unternehmen und Praxen erwirtschafteten Umsatzes bzw. der Einnahmen und des dafür erforderlichen Aufwandes sowie deren Zusammensetzung.

Genutzt werden die Ergebnisse der Kostenstrukturerhebungen von den Ressorts und staatlichen Stellen zur Erfüllung ihrer wirtschaftspolitischen Aufgaben. Weiterhin dienen sie der Wirtschaft, den Kammern und Verbänden, der Wirtschaftsprüfung, den Steuer- und Unternehmensberatungen, der Kreditwirtschaft und der Wirtschaftsforschung. Sie bilden außerdem eine Grundlage für die Erstellung der Volkswirtschaftlichen Gesamtrechnungen. Auch die Unternehmen und Praxen selbst können wichtige Aussagen für die Überprüfung der eigenen Wirtschaftlichkeit gewinnen.

Unter den Erhebungsmerkmalen nehmen die Aufwendungen den größten Raum ein. Erfasst werden die anfallenden Aufwendungen nach Aufwandsarten, wie z. B. Personalaufwand. Der Umsatz bzw. die Einnahmen dienen als Bezugsgrundlage für die Aufwendungen. Außerdem enthalten die Fragebogen eine Reihe allgemeiner Fragen, die

sich nach den Erhebungsbereichen unterscheiden. Das Merkmal »Tätige Personen« wird stichtagsbezogen zum 30.9. des Berichtsjahres ermittelt.

Die durch die Erhebungen gewonnenen Ergebnisse werden nach mathematisch-statistischen Verfahren auf die Gesamtheit der Unternehmen und Praxen hochgerechnet.

Im Produzierenden Gewerbe werden jährlich repräsentative Kostenstrukturerhebungen durchgeführt; siehe hierzu das Kapitel »Produzierendes Gewerbe«.

Detaillierte Informationen zur Methodik der einzelnen Statistiken haben wir in unseren »Qualitätsberichten« dokumentiert. Sie sind über unsere Internetadresse [www.destatis.de](http://www.destatis.de) unter »Publikationen« abrufbar.



Jährlich übermittelt. In den gelieferten Daten sind diejenigen Betriebe enthalten, in denen zum Stichtag 31.12. sozialversicherungspflichtig Beschäftigte tätig waren. Darüber hinaus sind Angaben zu solchen Betrieben enthalten, in welchen zwar zum Stichtag keine, jedoch mindestens in einem der übrigen Quartals-Stichtage sozialversicherungspflichtig Beschäftigte arbeiteten.

Der **steuerbare Umsatz** im Unternehmensregister umfasst die Lieferungen und Leistungen des Unternehmens. Informationen über Unternehmen mit steuerbarem Umsatz aus Lieferungen und Leistungen werden von den Finanzbehörden zusammen mit den Angaben zur Umsatzsteuerstatistik jährlich übersandt. In dem Liefermaterial sind alle umsatzsteuerpflichtigen Unternehmen enthalten, die im jeweiligen Berichtsjahr Umsatzsteuer-Voranmeldungen in Deutschland abgegeben haben und deren Jahresumsatz im Berichtsjahr mindestens 17 500 Euro beträgt.

**Übergabe:** Diese Position umfasst Verkauf oder Verpachtung eines Unternehmens, den Antritt der Erbfolge, Rechtsformänderungen (bisheriger Rechtsträger bleibt bestehen) sowie Gesellschafteraustritte.

**Übernahme:** Diese Position umfasst Kauf oder Pacht eines Unternehmens, den Eintritt der Erbfolge, Rechtsformänderungen (bisheriger Rechtsträger bleibt bestehen) sowie Gesellschaftereintritte.

Der **Umsatz** umfasst die insgesamt in Rechnung gestellten Beträge, die den Verkäufen von Waren und Dienstleistungen an Dritte entsprechen, einschließlich Steuern und Abgaben (ohne Umsatzsteuer). Außerdem umfasst er alle berechneten Nebenkosten (Transport, Verpackung usw.), die an die Kunden weitergegeben werden, abzüglich Preisnachlässe (z. B. Rabatte und Boni), sowie der Wert der zurückerstatteten Verpackungen.

Die **Umwandlung** nach dem Umwandlungsgesetz umfasst die Verschmelzung mehrerer Unternehmen zu einem Unternehmen (der übertragende Rechtsträger erlischt), die Aufspaltung eines Unternehmens in mehrere Unternehmen (Umkehrung der Verschmelzung) sowie die Aufspaltung oder Ausgliederung von Unternehmensteilen mit dem Ziel der Neugründung (der absplittende Rechtsträger bleibt bestehen). Nicht zu den Umwandlungen zählen Rechtsformwechsel, bei denen der neue und alte Rechtsträger identisch ist.

Ein **Unternehmen** wird in der amtlichen Statistik als kleinste rechtlich selbstständige Einheit definiert, die aus handels- bzw. steuerrechtlichen Gründen Bücher führt und eine jährliche Feststellung des Vermögensbestandes bzw. des Erfolgs der wirtschaftlichen Tätigkeit vornehmen muss. Das Unternehmen umfasst alle Betriebe und schließt freiberuflich Tätige mit ein.

**Verbraucherinsolvenzverfahren:** Diese Art des Verfahrens stellt ein vereinfachtes Insolvenzverfahren dar, das für Verbraucher gilt und bis Dezember 2001 auch für Kleingewerbetreibende galt. Die am 1.12.2001 in Kraft getretene Änderung der Insolvenzordnung bestimmt, dass von diesem Zeitpunkt an Kleingewerbetreibende nicht mehr ein vereinfachtes Verfahren, sondern ein Regelinsolvenzverfahren durchlaufen müssen. Ein vereinfachtes Verfahren kommt seit Ende 2001 außer für Verbraucher auch für ehemals selbstständig Tätige, deren Verhältnisse überschaubar sind (d. h. höchstens 19 Gläubiger und keine Verbindlichkeiten durch Arbeitsverhältnisse), zur Anwendung.

**Wirtschaftssystematische Zuordnung:** Die branchenbezogene Einordnung von Unternehmen und Betrieben basiert auf der Klassifikation der Wirtschaftszweige, Ausgabe 2008 (WZ 2008).

19 Unternehmen  
 19.1 Unternehmensregister \*)  
 19.1.1 Unternehmen, Beschäftigte und Umsatz nach Beschäftigtengrößenklassen

| Nr. der Klassifikation 1)                               | Wirtschaftsabschnitt   | Unternehmen 2008 2)  |   |                    |                      |                      |
|---|--|----------------------|---|--------------------|----------------------|----------------------|
|   |  | insgesamt            | davon mit ... bis ... sozialversicherungspflichtig Beschäftigten 2008 |                    |                      |                      |
|   |  |                      | 0 - 9 3)  | 10 - 49            | 50 - 249             | 250 und mehr         |
| <b>Anzahl Unternehmen</b>                               |  |                      |   |                    |                      |                      |
| B   | Bergbau und Gewinnung von Steinen und Erden . . . . .  | 2 531                | 1 891   | 512                | 107                  | 21                   |
| C   | Verarbeitendes Gewerbe . . . . .   | 269 174              | 203 703   | 46 002             | 15 482               | 3 987                |
| D   | Energieversorgung . . . . .  | 23 450               | 22 185  | 645                | 442                  | 178                  |
| E   | Wasserversorgung; Abwasser- und Abfallentsorgung und Beseitigung von Umweltverschmutzungen . . . . . | 13 596               | 10 252  | 2 472              | 743                  | 129                  |
| F   | Baugewerbe . . . . .   | 386 539              | 352 912   | 30 671             | 2 746                | 210                  |
| G   | Handel; Instandhaltung und Reparatur von Kraftfahrzeugen . . . . .                                   | 727 536              | 668 791   | 49 177             | 8 127                | 1 441                |
| H   | Verkehr und Lagerei . . . . .  | 128 810              | 110 940   | 14 550             | 2 809                | 511                  |
| I   | Gastgewerbe . . . . .  | 265 849              | 252 527   | 11 658             | 1 490                | 174                  |
| J   | Information und Kommunikation . . . . .  | 135 063              | 125 016   | 7 715              | 1 941                | 391                  |
| K   | Erbringung von Finanz- und Versicherungsdienstleistungen . . . . .                                   | 69 859               | 65 583  | 2 156              | 1 352                | 768                  |
| L   | Grundstücks- und Wohnungswesen . . . . .   | 306 176              | 302 643   | 2 988              | 484                  | 61                   |
| M   | Erbringung von freiberuflichen, wissenschaftlichen und technischen Dienstleistungen . . . . .        | 483 807              | 459 050   | 21 495             | 2 804                | 458                  |
| N   | Erbringung von sonstigen wirtschaftlichen Dienstleistungen . . . . .                                 | 168 817              | 151 590   | 11 921             | 4 322                | 984                  |
| P   | Erziehung und Unterricht . . . . .   | 71 979               | 60 872  | 9 090              | 1 605                | 412                  |
| Q   | Gesundheits- und Sozialwesen . . . . .   | 233 164              | 200 979   | 23 206             | 7 158                | 1 821                |
| R   | Kunst, Unterhaltung und Erholung . . . . .   | 104 664              | 101 586   | 2 480              | 496                  | 102                  |
| S   | Erbringung von sonstigen Dienstleistungen . . . . .  | 245 481              | 234 261   | 9 095              | 1 795                | 330                  |
| B-N, P-S  | <b>Insgesamt . . . . .</b>   | <b>3 636 495</b>     | <b>3 324 781</b>  | <b>245 833</b>     | <b>53 903</b>        | <b>11 978</b>        |
| <b>Anzahl sozialversicherungspflichtig Beschäftigte</b> |  |                      |   |                    |                      |                      |
| B   | Bergbau und Gewinnung von Steinen und Erden . . . . .  | 70 541               | 3 935   | 10 756             | 10 497               | 45 353               |
| C   | Verarbeitendes Gewerbe . . . . .   | 6 738 712            | 392 492   | 979 971            | 1 641 547            | 3 724 702            |
| D   | Energieversorgung . . . . .  | 243 708              | 4 315   | 15 688             | 46 052               | 177 653              |
| E   | Wasserversorgung; Abwasser- und Abfallentsorgung und Beseitigung von Umweltverschmutzungen . . . . . | 234 557              | 17 902  | 53 682             | 74 254               | 88 719               |
| F   | Baugewerbe . . . . .   | 1 473 405            | 547 851   | 552 723            | 246 088              | 126 743              |
| G   | Handel; Instandhaltung und Reparatur von Kraftfahrzeugen . . . . .                                   | 4 078 978            | 828 299   | 950 506            | 784 854              | 1 515 319            |
| H   | Verkehr und Lagerei . . . . .  | 1 381 487            | 159 627   | 294 858            | 271 222              | 655 780              |
| I   | Gastgewerbe . . . . .  | 780 728              | 284 475   | 221 113            | 135 633              | 139 507              |
| J   | Information und Kommunikation . . . . .  | 857 183              | 95 318  | 160 105            | 193 765              | 407 995              |
| K   | Erbringung von Finanz- und Versicherungsdienstleistungen . . . . .                                   | 1 019 051            | 73 681  | 46 476             | 159 603              | 739 291              |
| L   | Grundstücks- und Wohnungswesen . . . . .   | 229 453              | 86 652  | 58 362             | 46 193               | 38 246               |
| M   | Erbringung von freiberuflichen, wissenschaftlichen und technischen Dienstleistungen . . . . .        | 1 459 547            | 421 539   | 397 601            | 281 068              | 359 339              |
| N   | Erbringung von sonstigen wirtschaftlichen Dienstleistungen . . . . .                                 | 1 639 353            | 168 064   | 256 030            | 452 029              | 763 230              |
| P   | Erziehung und Unterricht . . . . .   | 840 633              | 94 092  | 171 229            | 163 362              | 411 990              |
| Q   | Gesundheits- und Sozialwesen . . . . .   | 3 222 861            | 581 149   | 466 047            | 718 719              | 1 456 946            |
| R   | Kunst, Unterhaltung und Erholung . . . . .   | 203 597              | 55 931  | 47 150             | 50 474               | 50 042               |
| S   | Erbringung von sonstigen Dienstleistungen . . . . .  | 876 724              | 246 331   | 172 004            | 183 283              | 275 106              |
| B-N, P-S  | <b>Insgesamt . . . . .</b>   | <b>25 350 558</b>    | <b>4 061 653</b>  | <b>4 854 301</b>   | <b>5 458 643</b>     | <b>10 975 961</b>    |
| <b>Steuerbarer Umsatz 4) in 1 000 EUR</b>               |  |                      |   |                    |                      |                      |
| B   | Bergbau und Gewinnung von Steinen und Erden . . . . .  | 19 740 925           | 1 400 607   | 5 229 368          | 3 918 491            | 9 192 459            |
| C   | Verarbeitendes Gewerbe . . . . .   | 1 824 414 633        | 91 356 066  | 148 402 947        | 339 200 048          | 1 245 455 572        |
| D   | Energieversorgung . . . . .  | 287 414 807          | 30 527 523  | 23 972 935         | 48 074 956           | 184 839 393          |
| E   | Wasserversorgung; Abwasser- und Abfallentsorgung und Beseitigung von Umweltverschmutzungen . . . . . | 41 256 423           | 7 769 863   | 9 676 475          | 11 930 813           | 11 879 272           |
| F   | Baugewerbe . . . . .   | 219 095 274          | 92 919 988  | 64 412 198         | 36 981 100           | 24 781 988           |
| G   | Handel; Instandhaltung und Reparatur von Kraftfahrzeugen . . . . .                                   | 1 680 032 758        | 376 081 537   | 344 261 690        | 357 522 796          | 602 166 735          |
| H   | Verkehr und Lagerei . . . . .  | 253 699 462          | 39 966 053  | 49 261 646         | 43 589 117           | 120 882 646          |
| I   | Gastgewerbe . . . . .  | 65 057 288           | 33 170 203  | 13 334 092         | 8 859 550            | 9 693 443            |
| J   | Information und Kommunikation . . . . .  | 211 581 031          | 26 072 805  | 23 889 255         | 36 347 598           | 125 271 373          |
| K   | Erbringung von Finanz- und Versicherungsdienstleistungen . . . . .                                   | 117 860 722          | 18 049 398  | 11 473 832         | 18 607 533           | 69 729 959           |
| L   | Grundstücks- und Wohnungswesen . . . . .   | 120 705 577          | 88 551 084  | 12 651 030         | 12 346 779           | 7 156 684            |
| M   | Erbringung von freiberuflichen, wissenschaftlichen und technischen Dienstleistungen . . . . .        | 249 101 027          | 98 783 587  | 50 188 099         | 42 258 915           | 57 870 426           |
| N   | Erbringung von sonstigen wirtschaftlichen Dienstleistungen . . . . .                                 | 141 875 144          | 37 470 286  | 21 039 099         | 29 039 957           | 54 325 802           |
| P   | Erziehung und Unterricht . . . . .   | 11 103 114           | 5 169 165   | 1 497 606          | 1 760 475            | 2 675 868            |
| Q   | Gesundheits- und Sozialwesen . . . . .   | 49 212 974           | 8 789 077   | 3 822 379          | 7 622 481            | 28 979 037           |
| R   | Kunst, Unterhaltung und Erholung . . . . .   | 29 143 421           | 12 745 619  | 4 311 410          | 7 371 988            | 4 714 404            |
| S   | Erbringung von sonstigen Dienstleistungen . . . . .  | 41 342 078           | 23 255 886  | 6 512 707          | 6 100 660            | 5 472 825            |
| B-N, P-S  | <b>Insgesamt . . . . .</b>   | <b>5 362 636 658</b> | <b>992 078 747</b>  | <b>793 936 768</b> | <b>1 011 533 257</b> | <b>2 565 087 886</b> |

\*) Stand: 30.6.2010.

1) Klassifikation der Wirtschaftszweige, Ausgabe 2008 (WZ 2008).

2) Unternehmen mit steuerbarem Umsatz und/oder mit sozialversicherungspflichtig Beschäftigten 2008.

3) Einschl. Unternehmen ohne sozialversicherungspflichtig Beschäftigte 2008, aber mit steuerbarem Umsatz 2008.

4) Umsatz für Organkreismitglieder geschätzt.

19 Unternehmen  
 19.1 Unternehmensregister \*)  
 19.1.2 Unternehmen, Beschäftigte und Umsatz nach Umsatzgrößenklassen

| Nr. der Klassifikation 1)                               | Wirtschaftsabschnitt   | Unternehmen 2008 2)  |  |                    |                    |                     |                      |
|---|--|----------------------|--|--------------------|--------------------|---------------------|----------------------|
|   |  | insgesamt            | davon mit Umsatz 2008 3) von . . . bis unter . . . EUR |                    |                    |                     |                      |
|   |  |                      | unter 1 Mill. 4)                                       | 1 Mill. – 2 Mill.  | 2 Mill. – 10 Mill. | 10 Mill. – 50 Mill. | 50 Mill. und mehr    |
| <b>Anzahl Unternehmen</b>                               |  |                      |  |                    |                    |                     |                      |
| B   | Bergbau und Gewinnung von Steinen und Erden . . . . .  | 2 531                | 1 524  | 320                | 543                | 110                 | 34                   |
| C   | Verarbeitendes Gewerbe . . . . .   | 269 174              | 201 851  | 22 133             | 29 278             | 11 492              | 4 420                |
| D   | Energieversorgung . . . . .  | 23 450               | 20 286   | 983                | 1 065              | 613                 | 503                  |
| E   | Wasserversorgung; Abwasser- und Abfallentsorgung und Beseitigung von Umweltverschmutzungen . . . . . | 13 596               | 9 488  | 1 417              | 1 994              | 565                 | 132                  |
| F   | Baugewerbe . . . . .   | 386 539              | 349 869  | 20 312             | 14 184             | 1 949               | 225                  |
| G   | Handel; Instandhaltung und Reparatur von Kraftfahrzeugen . . . . .                                   | 727 536              | 609 839  | 48 845             | 51 812             | 13 240              | 3 800                |
| H   | Verkehr und Lagerei . . . . .  | 128 810              | 109 324  | 7 947              | 9 210              | 1 878               | 451                  |
| I   | Gastgewerbe . . . . .  | 265 849              | 258 137  | 4 505              | 2 841              | 313                 | 53                   |
| J   | Information und Kommunikation . . . . .  | 135 063              | 123 607  | 4 631              | 5 107              | 1 323               | 395                  |
| K   | Erbringung von Finanz- und Versicherungsdienstleistungen . . . . .                                   | 69 859               | 66 010   | 1 250              | 1 911              | 511                 | 177                  |
| L   | Grundstücks- und Wohnungswesen . . . . .   | 306 176              | 292 698  | 6 752              | 5 400              | 1 134               | 192                  |
| M   | Erbringung von freiberuflichen, wissenschaftlichen und technischen Dienstleistungen . . . . .        | 483 807              | 457 171  | 14 123             | 10 169             | 1 903               | 441                  |
| N   | Erbringung von sonstigen wirtschaftlichen Dienstleistungen . . . . .                                 | 168 817              | 154 689  | 6 222              | 6 398              | 1 228               | 280                  |
| P   | Erziehung und Unterricht . . . . .   | 71 979               | 70 797   | 549                | 509                | 111                 | 13                   |
| Q   | Gesundheits- und Sozialwesen . . . . .   | 233 164              | 229 628  | 1 526              | 1 318              | 526                 | 166                  |
| R   | Kunst, Unterhaltung und Erholung . . . . .   | 104 664              | 102 031  | 1 443              | 963                | 185                 | 42                   |
| S   | Erbringung von sonstigen Dienstleistungen . . . . .  | 245 481              | 241 443  | 2 121              | 1 550              | 304                 | 63                   |
| B-N, P-S  | <b>Insgesamt</b> . . . . .   | <b>3 636 495</b>     | <b>3 298 392</b>                                       | <b>145 079</b>     | <b>144 252</b>     | <b>37 385</b>       | <b>11 387</b>        |
| <b>Anzahl sozialversicherungspflichtig Beschäftigte</b> |  |                      |  |                    |                    |                     |                      |
| B   | Bergbau und Gewinnung von Steinen und Erden . . . . .  | 70 541               | 3 458  | 2 367              | 9 753              | 8 078               | 46 885               |
| C   | Verarbeitendes Gewerbe . . . . .   | 6 738 712            | 655 665  | 284 010            | 933 518            | 1 325 173           | 3 540 346            |
| D   | Energieversorgung . . . . .  | 243 708              | 16 833   | 1 276              | 5 658              | 25 240              | 194 701              |
| E   | Wasserversorgung; Abwasser- und Abfallentsorgung und Beseitigung von Umweltverschmutzungen . . . . . | 234 557              | 48 951   | 14 679             | 53 835             | 66 551              | 50 541               |
| F   | Baugewerbe . . . . .   | 1 473 405            | 623 785  | 227 403            | 346 668            | 166 867             | 108 682              |
| G   | Handel; Instandhaltung und Reparatur von Kraftfahrzeugen . . . . .                                   | 4 078 978            | 712 584  | 295 186            | 742 001            | 668 998             | 1 660 209            |
| H   | Verkehr und Lagerei . . . . .  | 1 381 487            | 239 934  | 102 143            | 255 976            | 220 298             | 563 136              |
| I   | Gastgewerbe . . . . .  | 780 728              | 402 462  | 84 447             | 145 854            | 61 354              | 86 611               |
| J   | Information und Kommunikation . . . . .  | 857 183              | 141 902  | 49 489             | 155 069            | 149 640             | 361 083              |
| K   | Erbringung von Finanz- und Versicherungsdienstleistungen . . . . .                                   | 1 019 051            | 265 327  | 97 517             | 266 373            | 196 596             | 193 238              |
| L   | Grundstücks- und Wohnungswesen . . . . .   | 229 453              | 111 083  | 15 687             | 35 898             | 36 121              | 30 664               |
| M   | Erbringung von freiberuflichen, wissenschaftlichen und technischen Dienstleistungen . . . . .        | 1 459 547            | 559 770  | 156 280            | 287 811            | 197 307             | 258 379              |
| N   | Erbringung von sonstigen wirtschaftlichen Dienstleistungen . . . . .                                 | 1 639 353            | 354 958  | 132 649            | 448 724            | 376 721             | 326 301              |
| P   | Erziehung und Unterricht . . . . .   | 840 673              | 511 563  | 39 700             | 128 612            | 131 788             | 29 010               |
| Q   | Gesundheits- und Sozialwesen . . . . .   | 3 222 861            | 2 204 331  | 151 223            | 293 875            | 260 386             | 313 046              |
| R   | Kunst, Unterhaltung und Erholung . . . . .   | 203 597              | 109 058  | 23 027             | 36 308             | 22 280              | 12 924               |
| S   | Erbringung von sonstigen Dienstleistungen . . . . .  | 876 724              | 602 742  | 54 073             | 95 343             | 71 341              | 53 225               |
| B-N, P-S  | <b>Insgesamt</b> . . . . .   | <b>25 350 558</b>    | <b>7 564 406</b>                                       | <b>1 731 156</b>   | <b>4 241 276</b>   | <b>3 984 739</b>    | <b>7 828 981</b>     |
| <b>Steuerbarer Umsatz 3) in 1 000 EUR</b>               |  |                      |  |                    |                    |                     |                      |
| B   | Bergbau und Gewinnung von Steinen und Erden . . . . .  | 19 740 925           | 389 463  | 465 969            | 2 331 361          | 1 991 042           | 14 563 090           |
| C   | Verarbeitendes Gewerbe . . . . .   | 1 824 414 633        | 46 944 711   | 31 311 826         | 129 633 675        | 250 341 520         | 1 366 182 901        |
| D   | Energieversorgung . . . . .  | 287 414 807          | 3 188 848  | 1 369 925          | 4 589 916          | 14 674 781          | 263 591 337          |
| E   | Wasserversorgung; Abwasser- und Abfallentsorgung und Beseitigung von Umweltverschmutzungen . . . . . | 41 256 423           | 2 195 750  | 2 007 309          | 8 768 396          | 11 553 961          | 16 731 007           |
| F   | Baugewerbe . . . . .   | 219 095 274          | 68 404 954   | 28 068 706         | 55 076 270         | 36 933 529          | 30 611 815           |
| G   | Handel; Instandhaltung und Reparatur von Kraftfahrzeugen . . . . .                                   | 1 680 032 758        | 115 230 243  | 68 886 353         | 217 564 258        | 274 927 394         | 1 003 424 510        |
| H   | Verkehr und Lagerei . . . . .  | 253 699 462          | 19 087 607   | 11 185 540         | 38 692 782         | 37 898 187          | 146 835 346          |
| I   | Gastgewerbe . . . . .  | 65 057 288           | 34 397 779   | 6 198 107          | 10 539 105         | 5 852 853           | 8 069 444            |
| J   | Information und Kommunikation . . . . .  | 211 581 031          | 15 987 933   | 6 550 754          | 21 435 871         | 27 347 027          | 140 259 446          |
| K   | Erbringung von Finanz- und Versicherungsdienstleistungen . . . . .                                   | 117 860 722          | 3 655 035  | 1 774 237          | 7 971 366          | 10 836 212          | 93 623 872           |
| L   | Grundstücks- und Wohnungswesen . . . . .   | 120 705 577          | 38 907 519   | 9 339 082          | 21 738 379         | 22 661 940          | 28 058 657           |
| M   | Erbringung von freiberuflichen, wissenschaftlichen und technischen Dienstleistungen . . . . .        | 249 101 027          | 64 848 474   | 19 520 856         | 40 289 174         | 37 846 555          | 86 595 968           |
| N   | Erbringung von sonstigen wirtschaftlichen Dienstleistungen . . . . .                                 | 141 875 144          | 21 390 964   | 8 733 280          | 26 374 855         | 24 444 872          | 60 931 173           |
| P   | Erziehung und Unterricht . . . . .   | 11 103 114           | 4 582 523  | 759 813            | 2 053 359          | 2 327 226           | 1 380 193            |
| Q   | Gesundheits- und Sozialwesen . . . . .   | 49 212 974           | 7 180 302  | 2 075 938          | 5 857 501          | 11 197 534          | 22 901 699           |
| R   | Kunst, Unterhaltung und Erholung . . . . .   | 29 143 421           | 9 773 771  | 1 981 180          | 3 730 020          | 3 889 049           | 9 769 401            |
| S   | Erbringung von sonstigen Dienstleistungen . . . . .  | 41 342 078           | 19 155 628   | 2 937 020          | 6 277 379          | 6 076 612           | 6 895 439            |
| B-N, P-S  | <b>Insgesamt</b> . . . . .   | <b>5 362 636 658</b> | <b>475 321 504</b>                                     | <b>203 165 895</b> | <b>602 923 667</b> | <b>780 800 294</b>  | <b>3 300 425 298</b> |

\*) Stand: 30.6.2010.

1) Klassifikation der Wirtschaftszweige, Ausgabe 2008 (WZ 2008).

2) Unternehmen mit steuerbarem Umsatz und/oder mit sozialversicherungspflichtig Beschäftigten 2008.

3) Umsatz für Organkreismitglieder geschätzt.

4) Einschl. Unternehmen ohne steuerbaren Umsatz 2008, aber mit sozialversicherungspflichtig Beschäftigten 2008.

19 Unternehmen  
 19.1 Unternehmensregister \*)  
 19.1.3 Betriebe und Beschäftigte nach Beschäftigtengrößenklassen

| Nr. der Klassifikation 1)                               | Wirtschaftsabschnitt   | Betriebe 2008 2)  |   |                  |                  |                  |
|---|--|-------------------|---|------------------|------------------|------------------|
|   |  | insgesamt         | davon mit ... bis ... sozialversicherungspflichtig Beschäftigten 2008 |                  |                  |                  |
|   |  |                   | 0 – 9   | 10 – 49          | 50 – 249         | 250 und mehr     |
| <b>Anzahl Betriebe</b>                                  |  |                   |   |                  |                  |                  |
| B   | Bergbau und Gewinnung von Steinen und Erden . . . . .  | 2 908             | 2 129   | 629              | 108              | 42               |
| C   | Verarbeitendes Gewerbe . . . . .   | 277 693           | 207 176   | 48 609           | 17 473           | 4 435            |
| D   | Energieversorgung . . . . .  | 24 933            | 22 962  | 1 141            | 624              | 206              |
| E   | Wasserversorgung; Abwasser- und Abfallentsorgung und Beseitigung von Umweltverschmutzungen . . . . . | 14 939            | 10 805  | 3 091            | 938              | 105              |
| F   | Baugewerbe . . . . .   | 388 667           | 353 871   | 31 564           | 3 060            | 172              |
| G   | Handel; Instandhaltung und Reparatur von Kraftfahrzeugen . . . . .                                   | 812 703           | 728 007   | 71 280           | 12 282           | 1 134            |
| H   | Verkehr und Lagerei . . . . .  | 140 972           | 117 318   | 18 802           | 4 184            | 668              |
| I   | Gastgewerbe . . . . .  | 275 174           | 258 400   | 14 886           | 1 781            | 107              |
| J   | Information und Kommunikation . . . . .  | 141 841           | 129 362   | 9 565            | 2 487            | 427              |
| K   | Erbringung von Finanz- und Versicherungsdienstleistungen . . . . .                                   | 86 833            | 77 132  | 6 473            | 2 509            | 719              |
| L   | Grundstücks- und Wohnungswesen . . . . .   | 307 721           | 303 911   | 3 240            | 529              | 41               |
| M   | Erbringung von freiberuflichen, wissenschaftlichen und technischen Dienstleistungen . . . . .        | 494 540           | 466 543   | 24 110           | 3 414            | 473              |
| N   | Erbringung von sonstigen wirtschaftlichen Dienstleistungen . . . . .                                 | 181 485           | 157 710   | 16 102           | 6 797            | 876              |
| P   | Erziehung und Unterricht . . . . .   | 87 049            | 68 847  | 14 950           | 2 801            | 451              |
| Q   | Gesundheits- und Sozialwesen . . . . .   | 241 870           | 204 197   | 26 607           | 9 217            | 1 849            |
| R   | Kunst, Unterhaltung und Erholung . . . . .   | 107 737           | 104 152   | 2 897            | 579              | 109              |
| S   | Erbringung von sonstigen Dienstleistungen . . . . .  | 258 001           | 245 450   | 10 317           | 1 970            | 264              |
| B-N, P-S  | <b>Insgesamt . . .</b>   | <b>3 845 066</b>  | <b>3 457 972</b>  | <b>304 263</b>   | <b>70 753</b>    | <b>12 078</b>    |
| <b>Anzahl sozialversicherungspflichtig Beschäftigte</b> |  |                   |   |                  |                  |                  |
| B   | Bergbau und Gewinnung von Steinen und Erden . . . . .  | 78 065            | 4 836   | 13 156           | 10 113           | 49 960           |
| C   | Verarbeitendes Gewerbe . . . . .   | 6 636 444         | 405 337   | 1 043 156        | 1 866 607        | 3 321 344        |
| D   | Energieversorgung . . . . .  | 233 276           | 7 203   | 26 626           | 65 330           | 134 117          |
| E   | Wasserversorgung; Abwasser- und Abfallentsorgung und Beseitigung von Umweltverschmutzungen . . . . . | 244 517           | 20 809  | 67 919           | 89 665           | 66 124           |
| F   | Baugewerbe . . . . .   | 1 474 657         | 551 155   | 573 697          | 275 630          | 74 175           |
| G   | Handel; Instandhaltung und Reparatur von Kraftfahrzeugen . . . . .                                   | 4 156 848         | 1 065 216   | 1 392 625        | 1 153 577        | 545 430          |
| H   | Verkehr und Lagerei . . . . .  | 1 410 891         | 182 407   | 387 334          | 404 599          | 436 551          |
| I   | Gastgewerbe . . . . .  | 799 185           | 303 823   | 293 542          | 154 714          | 47 106           |
| J   | Information und Kommunikation . . . . .  | 826 766           | 109 323   | 198 913          | 245 319          | 273 211          |
| K   | Erbringung von Finanz- und Versicherungsdienstleistungen . . . . .                                   | 1 026 529         | 118 282   | 135 148          | 273 487          | 499 612          |
| L   | Grundstücks- und Wohnungswesen . . . . .   | 221 246           | 89 971  | 62 829           | 51 190           | 17 256           |
| M   | Erbringung von freiberuflichen, wissenschaftlichen und technischen Dienstleistungen . . . . .        | 1 508 098         | 447 742   | 448 227          | 339 722          | 272 407          |
| N   | Erbringung von sonstigen wirtschaftlichen Dienstleistungen . . . . .                                 | 1 659 813         | 187 665   | 359 272          | 696 146          | 416 730          |
| P   | Erziehung und Unterricht . . . . .   | 1 064 687         | 127 904   | 288 051          | 272 914          | 375 818          |
| Q   | Gesundheits- und Sozialwesen . . . . .   | 3 334 616         | 593 055   | 552 619          | 899 209          | 1 289 733        |
| R   | Kunst, Unterhaltung und Erholung . . . . .   | 229 788           | 64 338  | 55 668           | 59 130           | 50 652           |
| S   | Erbringung von sonstigen Dienstleistungen . . . . .  | 806 420           | 279 862   | 194 757          | 198 705          | 133 096          |
| B-N, P-S  | <b>Insgesamt . . .</b>   | <b>25 711 846</b> | <b>4 558 928</b>  | <b>6 093 539</b> | <b>7 056 057</b> | <b>8 003 322</b> |

\*) Stand: 30.6.2010.

1) Klassifikation der Wirtschaftszweige, Ausgabe 2008 (WZ 2008).

2) Betriebe mit sozialversicherungspflichtig Beschäftigten 2008 sowie Einbetriebsunternehmen mit sozialversicherungspflichtig Beschäftigten und/oder mit steuerbarem Umsatz 2008.

19 Unternehmen  
 19.2 Kleine und mittlere Unternehmen (KMU) 2007 nach ausgewählten Wirtschaftsabschnitten \*)

| Nr. der Klassifikation <sup>1)</sup> | Wirtschaftsabschnitt<br>Größenklasse   | Unternehmen     | Beschäftigte | Umsatz     | Bruttoinvestitionen<br>in Sachanlagen | Bruttowertschöpfung<br>zu Faktorkosten |
|--------------------------------------|--|-----------------|--------------|------------|---------------------------------------|--|
|                                      |  | % <sup>2)</sup> |              |            |                                       |  |
| B-J,L-M,S                            | Insgesamt  |                 |              |            |                                       |  |
|                                      | KMU . . . . .  | 99,3            | 58,2         | 33,5       | 42,3                                  | 45,1                                   |
|                                      | Kleinstunternehmen . . . . .   | 81,4            | 18,5         | 6,7        | 11,7                                  | 11,1                                   |
|                                      | Kleine Unternehmen . . . . .   | 15,0            | 21,0         | 11,6       | 13,4                                  | 16,0                                   |
|                                      | Mittlere Unternehmen . . . . .   | 2,8             | 18,6         | 15,2       | 17,2                                  | 17,9                                   |
|                                      | Großunternehmen . . . . .  | 0,7             | 41,8         | 66,5       | 57,7                                  | 54,9                                   |
|                                      | <b>Insgesamt . . . . .</b>   | <b>100</b>      | <b>100</b>   | <b>100</b> | <b>100</b>                            | <b>100</b>                             |
| B                                    | Bergbau und Gewinnung von Steinen<br>und Erden   |                 |              |            |                                       |  |
|                                      | KMU . . . . .  | 97,8            | 32,0         | 30,6       | 31,9                                  | 27,9                                   |
|                                      | Kleinstunternehmen . . . . .   | 49,3            | 4,4          | 2,3        | 3,7                                   | 2,4                                    |
|                                      | Kleine Unternehmen . . . . .   | 41,1            | 14,9         | 14,6       | 13,3                                  | 14,5                                   |
|                                      | Mittlere Unternehmen . . . . .   | 7,3             | 12,8         | 13,7       | 14,9                                  | 10,9                                   |
|                                      | Großunternehmen . . . . .  | 2,2             | 68,0         | 69,4       | 68,1                                  | 72,1                                   |
|                                      | <b>Insgesamt . . . . .</b>   | <b>100</b>      | <b>100</b>   | <b>100</b> | <b>100</b>                            | <b>100</b>                             |
| C                                    | Verarbeitendes Gewerbe   |                 |              |            |                                       |  |
|                                      | KMU . . . . .  | 97,2            | 44,2         | 21,8       | 26,6                                  | 30,7                                   |
|                                      | Kleinstunternehmen . . . . .   | 57,9            | 6,1          | 1,6        | 1,8                                   | 2,8                                    |
|                                      | Kleine Unternehmen . . . . .   | 30,2            | 15,1         | 6,1        | 8,6                                   | 9,5                                    |
|                                      | Mittlere Unternehmen . . . . .   | 9,0             | 23,0         | 14,1       | 16,3                                  | 18,5                                   |
|                                      | Großunternehmen . . . . .  | 2,8             | 55,8         | 78,2       | 73,4                                  | 69,3                                   |
|                                      | <b>Insgesamt . . . . .</b>   | <b>100</b>      | <b>100</b>   | <b>100</b> | <b>100</b>                            | <b>100</b>                             |
| D                                    | Energieversorgung  |                 |              |            |                                       |  |
|                                      | KMU . . . . .  | .               | .            | .          | .                                     | .                                      |
|                                      | Kleinstunternehmen . . . . .   | 13,7            | 0,2          | 0,1        | 0,3                                   | 0,1                                    |
|                                      | Kleine Unternehmen . . . . .   | 24,1            | 1,9          | 0,7        | 2,4                                   | 1,3                                    |
|                                      | Mittlere Unternehmen . . . . .   | .               | .            | .          | .                                     | .                                      |
|                                      | Großunternehmen . . . . .  | .               | .            | .          | .                                     | .                                      |
|                                      | <b>Insgesamt . . . . .</b>   | <b>100</b>      | <b>100</b>   | <b>100</b> | <b>100</b>                            | <b>100</b>                             |
| E                                    | Wasserversorgung, Abwasser- und<br>Abfallentsorgung und Beseitigung von<br>Umweltverschmutzungen |                 |              |            |                                       |  |
|                                      | KMU . . . . .  | .               | .            | .          | .                                     | .                                      |
|                                      | Kleinstunternehmen . . . . .   | .               | .            | .          | .                                     | .                                      |
|                                      | Kleine Unternehmen . . . . .   | .               | .            | .          | .                                     | .                                      |
|                                      | Mittlere Unternehmen . . . . .   | .               | .            | .          | .                                     | .                                      |
|                                      | Großunternehmen . . . . .  | .               | .            | .          | .                                     | .                                      |
|                                      | <b>Insgesamt . . . . .</b>   | <b>.</b>        | <b>.</b>     | <b>.</b>   | <b>.</b>                              | <b>.</b>                               |
| F                                    | Baugewerbe   |                 |              |            |                                       |  |
|                                      | KMU . . . . .  | 99,9            | 92,4         | 84,4       | 88,0                                  | 88,2                                   |
|                                      | Kleinstunternehmen . . . . .   | 82,9            | 37,4         | 25,8       | 35,9                                  | 28,8                                   |
|                                      | Kleine Unternehmen . . . . .   | 15,6            | 39,1         | 36,4       | 32,3                                  | 39,8                                   |
|                                      | Mittlere Unternehmen . . . . .   | 1,4             | 15,9         | 22,1       | 19,8                                  | 19,6                                   |
|                                      | Großunternehmen . . . . .  | 0,1             | 7,6          | 15,6       | 12,0                                  | 11,8                                   |
|                                      | <b>Insgesamt . . . . .</b>   | <b>100</b>      | <b>100</b>   | <b>100</b> | <b>100</b>                            | <b>100</b>                             |
| G                                    | Handel; Instandhaltung und Reparatur von<br>Kraftfahrzeugen                                      |                 |              |            |                                       |  |
|                                      | KMU . . . . .  | 99,3            | 60,8         | 38,6       | 47,7                                  | 50,0                                   |
|                                      | Kleinstunternehmen . . . . .   | 80,6            | 23,5         | 7,6        | 10,4                                  | 12,4                                   |
|                                      | Kleine Unternehmen . . . . .   | 15,8            | 23,0         | 14,5       | 17,2                                  | 19,4                                   |
|                                      | Mittlere Unternehmen . . . . .   | 2,8             | 14,3         | 16,5       | 20,1                                  | 18,2                                   |
|                                      | Großunternehmen . . . . .  | 0,7             | 39,2         | 61,4       | 52,3                                  | 50,0                                   |
|                                      | <b>Insgesamt . . . . .</b>   | <b>100</b>      | <b>100</b>   | <b>100</b> | <b>100</b>                            | <b>100</b>                             |
| H                                    | Verkehr und Lagerei  |                 |              |            |                                       |  |
|                                      | KMU . . . . .  | 99,0            | 50,0         | 37,6       | 33,7                                  | 44,9                                   |
|                                      | Kleinstunternehmen . . . . .   | 72,7            | 10,7         | 5,4        | 6,3                                   | 7,4                                    |
|                                      | Kleine Unternehmen . . . . .   | 21,7            | 20,4         | 15,4       | 13,6                                  | 19,7                                   |
|                                      | Mittlere Unternehmen . . . . .   | 4,5             | 18,9         | 16,9       | 13,8                                  | 17,9                                   |
|                                      | Großunternehmen . . . . .  | 1,0             | 50,0         | 62,4       | 66,3                                  | 55,1                                   |
|                                      | <b>Insgesamt . . . . .</b>   | <b>100</b>      | <b>100</b>   | <b>100</b> | <b>100</b>                            | <b>100</b>                             |

\*) Auswertung der Strukturserhebungen in den Wirtschaftsabschnitten B-J, L-M sowie S.  
 1) Klassifikation der Wirtschaftszweige, Ausgabe 2008 (WZ 2008).

2) Anteile der KMU an Zahl der Unternehmen, Beschäftigten, Umsatz, Bruttoinvestitionen in Sachanlagen sowie Bruttowertschöpfung.

19 Unternehmen  
19.2 Kleine und mittlere Unternehmen (KMU) 2007 nach ausgewählten Wirtschaftsabschnitten \*)

| Nr. der Klassifikation <sup>1)</sup> | Wirtschaftsabschnitt<br>Größenklasse  | Unternehmen     | Beschäftigte | Umsatz     | Bruttoinvestitionen<br>in Sachanlagen | Bruttowertschöpfung<br>zu Faktorkosten |
|--------------------------------------|---|-----------------|--------------|------------|---------------------------------------|--|
|                                      |   | % <sup>2)</sup> |              |            |                                       |  |
| I                                    | Gastgewerbe   |                 |              |            |                                       |  |
|                                      | KMU . . . . .   | 99,9            | 89,2         | 83,2       | 79,7                                  | 83,5                                   |
|                                      | Kleinstunternehmen . . . . .  | 82,5            | 37,1         | 33,4       | 24,7                                  | 30,6                                   |
|                                      | Kleine Unternehmen . . . . .  | 16,2            | 38,3         | 33,1       | 34,5                                  | 34,9                                   |
|                                      | Mittlere Unternehmen . . . . .  | 1,2             | 13,9         | 16,7       | 20,5                                  | 17,9                                   |
|                                      | Großunternehmen . . . . .   | 0,1             | 10,8         | 16,8       | 20,3                                  | 16,5                                   |
|                                      | <b>Insgesamt . . .</b>  | <b>100</b>      | <b>100</b>   | <b>100</b> | <b>100</b>                            | <b>100</b>                             |
| J                                    | Information und Kommunikation   |                 |              |            |                                       |  |
|                                      | KMU . . . . .   | 99,4            | 47,9         | 28,4       | 16,2                                  | 31,2                                   |
|                                      | Kleinstunternehmen . . . . .  | 86,0            | 15,0         | 5,9        | 4,3                                   | 7,5                                    |
|                                      | Kleine Unternehmen . . . . .  | 10,9            | 15,8         | 9,4        | 4,7                                   | 10,3                                   |
|                                      | Mittlere Unternehmen . . . . .  | 2,5             | 17,1         | 13,1       | 7,2                                   | 13,4                                   |
|                                      | Großunternehmen . . . . .   | 0,6             | 52,1         | 71,6       | 83,8                                  | 68,8                                   |
|                                      | <b>Insgesamt . . .</b>  | <b>100</b>      | <b>100</b>   | <b>100</b> | <b>100</b>                            | <b>100</b>                             |
| L                                    | Grundstücks- und Wohnungswesen  |                 |              |            |                                       |  |
|                                      | KMU . . . . .   | 99,9            | 84,3         | 66,8       | 84,2                                  | 71,5                                   |
|                                      | Kleinstunternehmen . . . . .  | 95,2            | 55,6         | 26,6       | 36,2                                  | 32,3                                   |
|                                      | Kleine Unternehmen . . . . .  | 4,0             | 16,6         | 19,1       | 22,8                                  | 19,3                                   |
|                                      | Mittlere Unternehmen . . . . .  | 0,7             | 12,1         | 21,1       | 25,2                                  | 19,8                                   |
|                                      | Großunternehmen . . . . .   | 0,1             | 15,7         | 33,2       | 15,8                                  | 28,5                                   |
|                                      | <b>Insgesamt . . .</b>  | <b>100</b>      | <b>100</b>   | <b>100</b> | <b>100</b>                            | <b>100</b>                             |
| M                                    | Erbringung von freiberuflichen,<br>wissenschaftlichen und technischen<br>Dienstleistungen |                 |              |            |                                       |  |
|                                      | KMU . . . . .   | 99,8            | 79,5         | 66,1       | 64,9                                  | 73,1                                   |
|                                      | Kleinstunternehmen . . . . .  | 89,7            | 38,2         | 23,6       | 24,7                                  | 29,4                                   |
|                                      | Kleine Unternehmen . . . . .  | 9,1             | 27,3         | 23,8       | 19,0                                  | 26,3                                   |
|                                      | Mittlere Unternehmen . . . . .  | 1,0             | 13,9         | 18,7       | 21,3                                  | 17,4                                   |
|                                      | Großunternehmen . . . . .   | 0,2             | 20,5         | 33,9       | 35,1                                  | 26,9                                   |
|                                      | <b>Insgesamt . . .</b>  | <b>100</b>      | <b>100</b>   | <b>100</b> | <b>100</b>                            | <b>100</b>                             |
| N                                    | Erbringung von sonstigen wirtschaftlichen<br>Dienstleistungen                             |                 |              |            |                                       |  |
|                                      | KMU . . . . .   | 98,1            | 44,6         | 41,6       | 28,1                                  | 41,8                                   |
|                                      | Kleinstunternehmen . . . . .  | 78,0            | 7,6          | 9,0        | 8,3                                   | 9,2                                    |
|                                      | Kleine Unternehmen . . . . .  | 14,0            | 11,3         | 13,0       | 8,1                                   | 12,3                                   |
|                                      | Mittlere Unternehmen . . . . .  | 6,2             | 25,7         | 19,6       | 11,7                                  | 20,3                                   |
|                                      | Großunternehmen . . . . .   | 1,9             | 55,4         | 58,4       | 71,9                                  | 58,2                                   |
|                                      | <b>Insgesamt . . .</b>  | <b>100</b>      | <b>100</b>   | <b>100</b> | <b>100</b>                            | <b>100</b>                             |
| S                                    | Erbringung von sonstigen Dienstleistungen<br>(nur Abteilung 95)                           |                 |              |            |                                       |  |
|                                      | KMU . . . . .   | 99,96           | 90,5         | 86,5       | 93,2                                  | 85,6                                   |
|                                      | Kleinstunternehmen . . . . .  | 95,94           | 61,0         | 45,6       | 51,2                                  | 48,3                                   |
|                                      | Kleine Unternehmen . . . . .  | 3,56            | 18,0         | 21,7       | 23,3                                  | 20,6                                   |
|                                      | Mittlere Unternehmen . . . . .  | 0,46            | 11,4         | 19,2       | 18,7                                  | 16,7                                   |
|                                      | Großunternehmen . . . . .   | 0,04            | 9,5          | 13,5       | 6,8                                   | 14,4                                   |
|                                      | <b>Insgesamt . . .</b>  | <b>100</b>      | <b>100</b>   | <b>100</b> | <b>100</b>                            | <b>100</b>                             |

\*) Auswertung der Strukturserhebungen in den Wirtschaftsabschnitten B-J, L-M sowie S.  
1) Klassifikation der Wirtschaftszweige, Ausgabe 2008 (WZ 2008).

2) Anteile der KMU an Zahl der Unternehmen, Beschäftigten, Umsatz, Bruttoinvestitionen in Sachanlagen sowie Bruttowertschöpfung.

19 Unternehmen  
 19.3 Auslandskontrollierte Unternehmen in Deutschland 2008  
 19.3.1 Nach ausgewählten Wirtschaftsabschnitten \*)

| Nr. der Klassifikation <sup>1)</sup> | Wirtschaftsabschnitt   | Unternehmen | Beschäftigte <sup>2)</sup> | Umsatz <sup>2)</sup> | Bruttowertschöpfung zu Faktorkosten <sup>2)</sup> |
|--------------------------------------|--|-------------|----------------------------|----------------------|---|
|                                      |  | %           |                            |                      |   |
|                                      | <b>Insgesamt</b> . . . . .   | <b>100</b>  | <b>100</b>                 | <b>100</b>           | <b>100</b>  |
| B                                    | Bergbau und Gewinnung von Steinen und Erden . . . . .  | 0,4         | (0,5)                      | (0,3)                | (0,6)   |
| C                                    | Verarbeitendes Gewerbe . . . . .   | 22,1        | 42,3                       | 42,6                 | 45,1  |
| D                                    | Energieversorgung . . . . .  | 0,5         | (0,6)                      | (2,9)                | .   |
| E                                    | Wasserversorgung; Abwasser- und Abfallentsorgung und Beseitigung von Umweltverschmutzungen . . . . . | 0,6         | (0,5)                      | (0,4)                | .   |
| F                                    | Baugewerbe . . . . .   | 2,8         | 2,4                        | 1,3                  | 1,7   |
| G                                    | Handel; Instandhaltung und Reparatur von Kraftfahrzeugen . . . . .                                   | 35,9        | (20,4)                     | (38,8)               | (20,9)  |
| H                                    | Verkehr und Lagerei . . . . .  | 4,3         | (4,3)                      | (2,5)                | (3,0)   |
| I                                    | Gastgewerbe . . . . .  | 1,4         | (3,1)                      | (0,4)                | (1,0)   |
| J                                    | Information und Kommunikation . . . . .  | 7,7         | (5,1)                      | (3,9)                | (8,1)   |
| L                                    | Grundstücks- und Wohnungswesen . . . . .   | 5,5         | (0,5)                      | (1,1)                | (2,4)   |
| M                                    | Erbringung von freiberuflichen, wissenschaftlichen und technischen Dienstleistungen . . . . .        | 14,0        | (9,0)                      | (3,9)                | (8,3)   |
| N                                    | Erbringung von sonstigen wirtschaftlichen Dienstleistungen . . . . .                                 | 4,7         | (11,6)                     | (2,0)                | (6,1)   |

\*) Auswertung der Strukturerhebungen in den Wirtschaftsabschnitten B-N ohne K. – Nähere Informationen siehe »Methodische Erläuterungen« am Anfang dieses Kapitels.

<sup>1)</sup> Klassifikation der Wirtschaftszweige, Ausgabe 2008 (WZ 2008).  
<sup>2)</sup> Werte zum Teil geschätzt.

19.3.2 Nach Herkunft der Muttergesellschaft \*)

| Herkunft  | Unternehmen | Beschäftigte <sup>1)</sup> | Umsatz <sup>1)</sup> | Bruttowertschöpfung zu Faktorkosten <sup>1)</sup> |
|---|-------------|----------------------------|----------------------|---|
|   | %           |                            |                      |   |
| Welt (ohne Deutschland) . . . . .                 | 100         | 100                        | 100                  | 100   |
| darunter:   |             |                            |                      |   |
| Europa (ohne Deutschland) <sup>2)</sup> . . . . . | 73,1        | 70,0                       | 68,1                 | 69,2  |
| Afrika . . . . .                                  | 0,5         | 0,5                        | 0,4                  | 0,5   |
| Nord- und Mittelamerika <sup>2)</sup> . . . . .   | 18,8        | 24,8                       | 23,5                 | 24,6  |
| Südamerika . . . . .                              | 0,1         | 0,1                        | 0,1                  | 0,1   |
| Asien . . . . .                                   | 7,0         | 4,2                        | 7,4                  | 5,0   |
| Australien und Ozeanien . . . . .                 | 0,5         | 0,5                        | 0,4                  | 0,6   |

\*) Auswertung der Strukturerhebungen in den Wirtschaftsabschnitten B-N ohne K. – Nähere Informationen siehe »Methodische Erläuterungen« am Anfang dieses Kapitels.

<sup>2)</sup> Einschl. abhängiger Gebiete einzelner Länder.

<sup>1)</sup> Werte zum Teil geschätzt.

19 Unternehmen  
 19.4 Gewerbeanzeigen  
 19.4.1 Entwicklung der Gewerbeanzeigen \*)

| Jahr | Anmeldung |                  |                      | Abmeldung |                 |                      |
|------|-----------|------------------|----------------------|-----------|-----------------|----------------------|
|      | insgesamt | darunter         |                      | insgesamt | darunter        |                      |
|      |           | Betriebsgründung | sonstige Neugründung |           | Betriebsaufgabe | sonstige Stilllegung |
| 1997 | 802 935   | 210 091          | 432 505              | 681 864   | 141 129         | 376 036              |
| 1998 | 811 377   | 215 207          | 432 587              | 696 214   | 147 352         | 380 493              |
| 1999 | 780 935   | 213 305          | 409 779              | 706 763   | 146 148         | 395 524              |
| 2000 | 755 172   | 199 994          | 400 701              | 662 743   | 143 901         | 355 738              |
| 2001 | 728 978   | 184 025          | 399 871              | 645 161   | 142 022         | 351 267              |
| 2002 | 723 333   | 177 635          | 405 193              | 645 690   | 144 270         | 356 970              |
| 2003 | 810 706   | 164 885          | 513 554              | 653 123   | 132 687         | 383 380              |
| 2004 | 960 533   | 175 964          | 643 556              | 677 646   | 133 766         | 398 782              |
| 2005 | 895 144   | 170 827          | 585 208              | 708 253   | 134 956         | 429 880              |
| 2006 | 881 791   | 162 008          | 576 148              | 710 181   | 128 229         | 439 210              |
| 2007 | 848 561   | 153 607          | 549 172              | 709 130   | 122 625         | 441 273              |
| 2008 | 833 281   | 149 218          | 538 207              | 732 275   | 126 246         | 460 692              |
| 2009 | 864 415   | 153 661          | 561 998              | 728 318   | 128 868         | 450 497              |
| 2010 | 862 986   | 149 419          | 570 234              | 713 812   | 124 970         | 444 045              |

\*) Ohne Automatenaufsteller und Reisegewerbe.

19.4.2 Gewerbeanmeldungen 2010 nach Wirtschaftsabschnitten und Rechtsformen \*)

| Nr. der Klassifikation <sup>1)</sup> | Wirtschaftsabschnitt<br>Rechtsform   | Gewerbeanmeldungen insgesamt | Neuerichtungen   |                         |                      |                   | Umwandlung | Zuzug  | Übernahmen |                   |                        |                       |
|--------------------------------------|--|------------------------------|------------------|-------------------------|----------------------|-------------------|------------|--------|------------|-------------------|------------------------|-----------------------|
|                                      |  |                              | Betriebsgründung |                         | sonstige Neugründung |                   |            |        | insgesamt  | Rechtsformwechsel | Gesellschaftereintritt | Erbfolge, Kauf, Pacht |
|                                      |  |                              | zusammen         | dar. Hauptniederlassung | zusammen             | dar. Neben-erwerb |            |        |            |                   |                        |                       |
| A - S                                | Insgesamt  | 862 986                      | 149 419          | 102 509                 | 570 234              | 264 787           | 4 218      | 77 910 | 61 205     | 15 231            | 5 741                  | 40 233                |
| nach Wirtschaftsabschnitten          |  |                              |                  |                         |                      |                   |            |        |            |                   |                        |                       |
| A                                    | Land- u. Forstwirtschaft, Fischerei  | 5 907                        | 642              | 567                     | 4 423                | 2 211             | 13         | 464    | 365        | 78                | 150                    | 137                   |
| B, C                                 | Bergbau u. Gew. v. Steinen u. Erden; Verarbeitendes Gewerbe                            | 30 555                       | 7 874            | 5 666                   | 15 818               | 8 085             | 394        | 3 548  | 2 921      | 1 221             | 275                    | 1 425                 |
| D, E                                 | Energieversorgung; Wasserversorgung, Entsorg., Beseit. v. Umweltverschm.               | 49 381                       | 4 355            | 3 738                   | 43 538               | 38 458            | 102        | 621    | 765        | 216               | 184                    | 365                   |
| F                                    | Baugewerbe   | 101 871                      | 17 710           | 16 111                  | 68 978               | 10 678            | 212        | 10 036 | 4 935      | 1 619             | 2 346                  | 970                   |
| G                                    | Handel; Instandh. u. Rep. v. Kfz.  | 192 713                      | 41 985           | 21 249                  | 115 501              | 58 914            | 1 538      | 16 491 | 17 198     | 5 648             | 928                    | 10 622                |
| H                                    | Verkehr und Lagerei  | 26 891                       | 5 163            | 3 496                   | 17 456               | 4 464             | 153        | 2 651  | 1 468      | 566               | 172                    | 730                   |
| I                                    | Gastgewerbe  | 61 939                       | 13 661           | 9 750                   | 26 258               | 7 075             | 361        | 809    | 20 850     | 1 405             | 365                    | 19 080                |
| J                                    | Information u. Kommunikation   | 34 477                       | 6 018            | 4 550                   | 22 068               | 12 453            | 163        | 5 082  | 1 146      | 461               | 145                    | 540                   |
| K                                    | Finanz-, Versicherungsdienstleistg.  | 32 332                       | 5 000            | 3 480                   | 20 161               | 6 584             | 196        | 6 236  | 739        | 510               | 54                     | 175                   |
| L                                    | Grundstücks- u. Wohnungswesen  | 17 976                       | 5 663            | 4 703                   | 8 311                | 2 991             | 120        | 3 145  | 737        | 317               | 150                    | 270                   |
| M                                    | Freiberufliche, wiss. u. techn. Dienstleistg.  | 82 739                       | 14 877           | 12 200                  | 55 819               | 31 903            | 346        | 10 124 | 1 573      | 883               | 195                    | 495                   |
| N                                    | Sonst. wirtschaftl. Dienstleistg.  | 105 762                      | 12 246           | 8 296                   | 80 898               | 34 508            | 373        | 9 643  | 2 602      | 1 051             | 399                    | 1 152                 |
| P - R                                | Erziehung und Unterricht; Gesundheits- u. Sozialwesen; Kunst, Unterhaltung u. Erholung | 41 632                       | 6 506            | 3 673                   | 29 026               | 16 409            | 107        | 3 486  | 2 507      | 533               | 205                    | 1 769                 |
| O, S                                 | Öff. Verw., Verteidigung; Sozialversicherung; Sonst. Dienstleistg.                     | 78 811                       | 7 719            | 5 030                   | 61 979               | 30 054            | 140        | 5 574  | 3 399      | 723               | 173                    | 2 503                 |
| nach Rechtsformen                    |  |                              |                  |                         |                      |                   |            |        |            |                   |                        |                       |
|                                      | Einzelunternehmen  | 690 577                      | 42 628           | 27 740                  | 551 488              | 246 041           | 364        | 58 435 | 37 662     | 4 563             | -                      | 33 099                |
|                                      | Offene Handelsgesellschaft, Kommanditgesellschaft                                      | 4 035                        | 2 209            | 1 487                   | 195                  | 195               | 73         | 378    | 1 180      | 622               | 344                    | 214                   |
|                                      | Gesellschaft mit beschränkter Haftung & Co. KG   | 18 288                       | 12 204           | 7 813                   | 406                  | 406               | 588        | 2 152  | 2 938      | 1 682             | 480                    | 776                   |
|                                      | Gesellschaft des bürgerlichen Rechts   | 44 996                       | 20 616           | 19 394                  | 13 767               | 13 767            | 53         | 2 262  | 8 298      | 2 018             | 4 884                  | 1 396                 |
|                                      | Gesellschaft mit beschränkter Haftung  | 95 481                       | 65 554           | 44 246                  | 3 920                | 3 920             | 2 599      | 13 669 | 9 739      | 5 394             | -                      | 4 345                 |
|                                      | Aktiengesellschaft   | 2 313                        | 1 467            | 489                     | -                    | -                 | 134        | 324    | 388        | 307               | -                      | 81                    |
|                                      | Private Company Limited by Shares  | 2 486                        | 1 885            | 211                     | 93                   | 93                | 2          | 420    | 86         | 33                | -                      | 53                    |
|                                      | Sonstige Rechtsformen  | 4 810                        | 2 856            | 1 129                   | 365                  | 365               | 405        | 270    | 914        | 612               | 33                     | 269                   |

\*) Ohne Automatenaufsteller und Reisegewerbe.

<sup>1)</sup> Klassifikation der Wirtschaftszweige, Ausgabe 2008 (WZ 2008), Kurzbezeichnungen.

19 Unternehmen  
 19.4 Gewerbeanzeigen  
 19.4.3 Gewerbeabmeldungen 2010 nach Wirtschaftsabschnitten und Rechtsformen \*)

| Nr. der Klassifikation 1) | Wirtschaftsabschnitt<br>Rechtsform   | Gewerbeabmeldungen insgesamt | Aufgaben        |                         |                      |                   |            | Fortzug | Übergaben |                   |                        |                                |
|---------------------------|--|------------------------------|-----------------|-------------------------|----------------------|-------------------|------------|---------|-----------|-------------------|------------------------|--------------------------------|
|                           |  |                              | Betriebsaufgabe |                         | sonstige Stilllegung |                   | Umwandlung |         | insgesamt | Rechtsformwechsel | Gesellschafteraustritt | Erbfolge, Verkauf, Verpachtung |
|                           |  |                              | zusammen        | dar. Hauptniederlassung | zusammen             | dar. Neben-erwerb |            |         |           |                   |                        |                                |
| A-S                       | Insgesamt . . . . .  | 713 812                      | 124 970         | 82 478                  | 444 045              | 145 430           | 5 354      | 80 625  | 58 818    | 16 911            | 8 919                  | 32 988                         |
|                           | nach Wirtschaftsabschnitten  |                              |                 |                         |                      |                   |            |         |           |                   |                        |                                |
| A                         | Land- u. Forstwirtschaft, Fischerei . . .  | 4 286                        | 400             | 341                     | 2 951                | 1 051             | 16         | 492     | 427       | 91                | 214                    | 122                            |
| B, C                      | Bergbau u. Gew. v. Steinen u. Erden;<br>Verarbeitendes Gewerbe . . . . .                                 | 27 074                       | 6 904           | 5 107                   | 12 789               | 4 139             | 573        | 3 680   | 3 128     | 1 335             | 429                    | 1 364                          |
| D, E                      | Energieversorgung; Wasserversorgung,<br>Entsorg., Beseit. v. Umweltverschm.                              | 4 857                        | 884             | 619                     | 2 612                | 1 702             | 93         | 532     | 736       | 276               | 141                    | 319                            |
| F                         | Baugewerbe . . . . .   | 79 252                       | 12 457          | 10 857                  | 51 082               | 6 784             | 275        | 9 332   | 6 106     | 1 951             | 2 512                  | 1 643                          |
| G                         | Handel; Instandh. u. Rep. v. Kfz. . . .  | 192 409                      | 41 380          | 21 898                  | 113 825              | 43 673            | 1 807      | 17 899  | 17 498    | 6 222             | 1 763                  | 9 513                          |
| H                         | Verkehr und Lagerei . . . . .  | 27 340                       | 6 113           | 3 616                   | 16 629               | 3 488             | 192        | 2 618   | 1 788     | 559               | 279                    | 950                            |
| I                         | Gastgewerbe . . . . .  | 63 606                       | 15 119          | 11 712                  | 33 017               | 5 886             | 357        | 948     | 14 165    | 1 489             | 807                    | 11 869                         |
| J                         | Information u. Kommunikation . . . .   | 28 766                       | 4 364           | 2 982                   | 17 213               | 7 452             | 276        | 5 339   | 1 574     | 589               | 355                    | 630                            |
| K                         | Finanz-, Versicherungsdienstleistg. . .  | 35 525                       | 3 672           | 2 233                   | 23 984               | 6 284             | 311        | 6 763   | 795       | 418               | 126                    | 251                            |
| L                         | Grundstücks- u. Wohnungswesen . . .  | 14 488                       | 4 264           | 3 514                   | 5 731                | 1 520             | 193        | 3 367   | 933       | 346               | 288                    | 299                            |
| M                         | Freiberufliche, wiss. u. techn.<br>Dienstleistg. . . . .   | 62 800                       | 9 060           | 6 989                   | 40 631               | 18 025            | 589        | 10 438  | 2 082     | 961               | 432                    | 689                            |
| N                         | Sonst. wirtschaftl. Dienstleistg. . . .  | 83 298                       | 9 808           | 6 539                   | 60 050               | 20 215            | 465        | 9 637   | 3 338     | 1 243             | 717                    | 1 378                          |
| P-R                       | Erziehung und Unterricht; Gesund-<br>heits- u. Sozialwesen; Kunst,<br>Unterhaltung u. Erholung . . . . . | 31 329                       | 4 785           | 2 572                   | 20 036               | 8 384             | 92         | 3 746   | 2 670     | 636               | 420                    | 1 614                          |
| O, S                      | Öff. Verw., Verteidigung; Sozial-<br>versicherung; Sonst. Dienstleistg. . .                              | 58 782                       | 5 760           | 3 499                   | 43 495               | 16 827            | 115        | 5 834   | 3 578     | 795               | 436                    | 2 347                          |
|                           | nach Rechtsformen  |                              |                 |                         |                      |                   |            |         |           |                   |                        |                                |
|                           | Einzelunternehmen . . . . .  | 576 313                      | 45 123          | 29 975                  | 435 878              | 137 263           | 473        | 60 272  | 34 567    | 8 402             | -                      | 26 165                         |
|                           | Offene Handelsgesellschaft,<br>Kommanditgesellschaft . . . . .   | 4 750                        | 2 554           | 1 854                   | 156                  | 156               | 94         | 441     | 1 505     | 661               | 558                    | 286                            |
|                           | Gesellschaft mit beschränkter<br>Haftung & Co. KG . . . . .  | 12 863                       | 7 163           | 4 087                   | 136                  | 136               | 761        | 2 356   | 2 447     | 1 194             | 508                    | 745                            |
|                           | Gesellschaft des bürgerlichen<br>Rechts . . . . .  | 39 024                       | 17 544          | 16 555                  | 6 350                | 6 350             | 79         | 2 423   | 12 628    | 3 118             | 7 815                  | 1 695                          |
|                           | Gesellschaft mit beschränkter<br>Haftung . . . . .   | 68 500                       | 44 508          | 28 100                  | 1 106                | 1 106             | 3 215      | 14 043  | 5 628     | 2 106             | -                      | 3 522                          |
|                           | Aktiengesellschaft . . . . .   | 3 246                        | 1 764           | 399                     | -                    | -                 | 257        | 380     | 845       | 636               | -                      | 209                            |
|                           | Private Company Limited by Shares . .  | 4 531                        | 3 626           | 472                     | 238                  | 238               | 12         | 416     | 239       | 144               | -                      | 95                             |
|                           | Sonstige Rechtsformen . . . . .  | 4 585                        | 2 688           | 1 036                   | 181                  | 181               | 463        | 294     | 959       | 650               | 38                     | 271                            |

\*) Ohne Automatenaufsteller und Reisegewerbe.

1) Klassifikation der Wirtschaftszweige, Ausgabe 2008 (WZ 2008), Kurzbezeichnungen.

19 Unternehmen  
 19.5 Zahlungsschwierigkeiten  
 19.5.1 Insolvenzverfahren nach ausgewählten Wirtschaftsabschnitten, Rechtsformen und Alter der Unternehmen

| Nr. der Klassifikation <sup>1)</sup>            | Wirtschaftsabschnitt<br>Rechtsform<br>Alter der Unternehmen | Insolvenzverfahren |                          |                                     |                | Arbeitnehmer   | Voraussichtliche Forderungen<br>1 000 EUR |
|---|---|--------------------|--------------------------|-------------------------------------|----------------|----------------|---|
|   |   | eröffnet           | mangels Masse abgewiesen | Schuldenbereinigungsplan angenommen | insgesamt      |                |   |
|   |   | Anzahl             |                          |                                     |                |                |   |
| 2008 <sup>2)</sup>                              |   | 140 979            | 12 107                   | 2 116                               | 155 202        | 121 675        | 33 495 230                                |
| 2009  |   | 147 974            | 12 935                   | 1 998                               | 162 907        | 250 813        | 85 028 812                                |
| 2010  |   | 153 549            | 12 770                   | 2 139                               | 168 458        | 131 292        | 38 998 210                                |
| <b>davon (2010):<br/>Unternehmen</b>            |   |                    |                          |                                     |                |                |   |
| A - S   | <b>Zusammen</b>   | <b>23 531</b>      | <b>8 467</b>             | <b>X</b>                            | <b>31 998</b>  | <b>131 292</b> | <b>26 594 117</b>                         |
| nach Wirtschaftsabschnitten                     |   |                    |                          |                                     |                |                |   |
| A   | Land- u. Forstwirtschaft, Fischerei                         | 147                | 36                       | X                                   | 183            | 300            | 58 069                                    |
| B   | Bergbau u. Gew. v. Steinen u. Erden                         | 8                  | 6                        | X                                   | 14             | 94             | 16 760                                    |
| C   | Verarbeitendes Gewerbe                                      | 2 171              | 431                      | X                                   | 2 602          | 40 356         | 3 940 684                                 |
| D   | Energieversorg.   | 38                 | 13                       | X                                   | 51             | 471            | 194 486                                   |
| E   | Wasserversorg., Entsorg., Beseit. v. Umweltverschmutzung    | 97                 | 22                       | X                                   | 119            | 622            | 150 162                                   |
| F   | Baugewerbe  | 3 774              | 1 329                    | X                                   | 5 103          | 15 790         | 1 562 453                                 |
| G   | Handel; Instandh. u. Rep. v. Kfz.                           | 4 614              | 1 690                    | X                                   | 6 304          | 20 859         | 3 129 639                                 |
| H   | Verkehr und Lagerei   | 1 793              | 451                      | X                                   | 2 244          | 12 312         | 1 152 470                                 |
| I   | Gastgewerbe   | 2 665              | 789                      | X                                   | 3 454          | 8 405          | 618 914                                   |
| J   | Information u. Kommunikation                                | 690                | 321                      | X                                   | 1 011          | 2 832          | 404 131                                   |
| K   | Finanz-, Versicherungsdienstleistg.                         | 634                | 331                      | X                                   | 965            | 1 780          | 1 648 526                                 |
| L   | Grundstücks- u. Wohnungswesen                               | 770                | 433                      | X                                   | 1 203          | 1 225          | 8 306 325                                 |
| M   | Freiberufliche, wiss. u. techn. Dienstleistg.               | 2 103              | 1 309                    | X                                   | 3 412          | 6 388          | 3 955 722                                 |
| N   | Sonst. wirtschaftl. Dienstleistg.                           | 1 920              | 710                      | X                                   | 2 630          | 11 115         | 601 444                                   |
| O   | Öff. Verw., Verteidigung; Sozialversicherung                | –                  | –                        | X                                   | –              | –              | –   |
| P   | Erziehung und Unterricht                                    | 252                | 65                       | X                                   | 317            | 1 184          | 91 702                                    |
| Q   | Gesundheits- u. Sozialwesen                                 | 511                | 75                       | X                                   | 586            | 3 586          | 322 936                                   |
| R   | Kunst, Unterhaltung u. Erholung                             | 522                | 157                      | X                                   | 679            | 2 035          | 220 659                                   |
| S   | Sonst. Dienstleistg.  | 822                | 299                      | X                                   | 1 121          | 1 938          | 219 034                                   |
| nach Rechtsformen                               |   |                    |                          |                                     |                |                |   |
| Einzeluntern., Freie Berufe, Kleingewerbe u. Ä. |   | 13 336             | 2 414                    | X                                   | 15 750         | 22 570         | 3 283 443                                 |
| Personengesellschaften (OHG, KG, GbR)           |   | 1 541              | 710                      | X                                   | 2 251          | 23 145         | 4 552 102                                 |
| dar.: GmbH & Co. KG                             |   | 1 097              | 433                      | X                                   | 1 530          | 20 163         | 4 167 017                                 |
| GbR   |   | 245                | 167                      | X                                   | 412            | 1 058          | 151 730                                   |
| Gesellschaften mbH                              |   | 8 004              | 4 563                    | X                                   | 12 567         | 77 328         | 17 003 693                                |
| Aktiengesellschaften, KGaA                      |   | 191                | 94                       | X                                   | 285            | 4 546          | 1 264 425                                 |
| Private Company Limited by Shares (Ltd)         |   | 236                | 463                      | X                                   | 699            | 1 450          | 102 053                                   |
| Genossenschaften                                |   | 11                 | 3                        | X                                   | 14             | 473            | 46 965                                    |
| Sonstige Rechtsformen                           |   | 212                | 220                      | X                                   | 432            | 1 780          | 341 436                                   |
| nach dem Alter der Unternehmen                  |   |                    |                          |                                     |                |                |   |
| unter 8 Jahre alt                               |   | 11 528             | 4 816                    | X                                   | 16 344         | 50 875         | 14 268 613                                |
| dar. bis 3 Jahre alt                            |   | 4 731              | 2 389                    | X                                   | 7 120          | 22 766         | 6 249 143                                 |
| 8 Jahre und älter                               |   | 9 028              | 2 755                    | X                                   | 11 783         | 77 568         | 11 113 687                                |
| Unbekannt                                       |   | 2 975              | 896                      | X                                   | 3 871          | 2 849          | 1 211 817                                 |
| <b>Übrige Schuldner</b>                         |   |                    |                          |                                     |                |                |   |
| <b>Zusammen</b>                                 |   | <b>130 018</b>     | <b>4 303</b>             | <b>2 139</b>                        | <b>136 460</b> | <b>X</b>       | <b>12 404 092</b>                         |
| Natürliche Personen als Gesellschafter u. Ä.    |   | 1 571              | 243                      | X                                   | 1 814          | X              | 1 191 769                                 |
| Ehemals selbstständig Tätige <sup>3)</sup>      |   | 20 886             | 2 053                    | 126                                 | 23 065         | X              | 4 486 984                                 |
| Verbraucher (ohne Kleingewerbe)                 |   | 106 290            | 495                      | 2 013                               | 108 798        | X              | 6 269 906                                 |
| Nachlässe                                       |   | 1 271              | 1 512                    | X                                   | 2 783          | X              | 455 433                                   |
| <b>Insgesamt</b>                                |   | <b>153 549</b>     | <b>12 770</b>            | <b>2 139</b>                        | <b>168 458</b> | <b>131 292</b> | <b>38 998 210</b>                         |

<sup>1)</sup> Klassifikation der Wirtschaftszweige, Ausgabe 2008 (WZ 2008), Kurzbezeichnungen.

<sup>2)</sup> Im Jahr 2008 wurden von den Gerichten in Nordrhein-Westfalen Insolvenzfälle aus dem Jahr 2007 nachgemeldet.

<sup>3)</sup> Deren Vermögensverhältnisse überschaubar bzw. nicht überschaubar sind.

19 Unternehmen  
 19.5 Zahlungsschwierigkeiten  
 19.5.2 Insolvenzen nach ausgewählten Wirtschaftsabschnitten, Rechtsformen, Alter der Unternehmen und Forderungsgrößenklassen

| Nr. der Klassifikation <sup>1)</sup> | Wirtschaftsabschnitt<br>Rechtsform<br>Alter der Unternehmen | Ins-gesamt     | Verfahren mit geltend gemachten Forderungen von . . . bis unter . . . EUR |                |                  |                   |                   |                   |                    |                   |                        | Voraus-sichtliche Forderungen |
|--------------------------------------|---|----------------|---|----------------|------------------|-------------------|-------------------|-------------------|--------------------|-------------------|------------------------|-------------------------------|
|                                      |   |                | unter 5 000   | 5 000 – 50 000 | 50 000 – 250 000 | 250 000 – 500 000 | 500 000 – 1 Mill. | 1 Mill. – 5 Mill. | 5 Mill. – 25 Mill. | 25 Mill. und mehr | Forde-rungen unbekannt |                               |
|                                      |   |                | Anzahl  |                |                  |                   |                   |                   |                    |                   |                        |                               |
| 2008 <sup>2)</sup>                   |   | 155 202        | 6 299   | 86 611         | 45 738           | 8 849             | 4 067             | 3 009             | 514                | 97                | 18                     | 33 495 230                    |
| 2009                                 |   | 162 907        | 6 292   | 89 168         | 48 689           | 9 508             | 4 660             | 3 625             | 732                | 208               | 25                     | 85 028 812                    |
| 2010                                 |   | 168 458        | 6 857   | 95 506         | 48 972           | 9 022             | 4 206             | 3 146             | 555                | 171               | 23                     | 38 998 210                    |
| <b>davon (2010):<br/>Unternehmen</b> |   |                |   |                |                  |                   |                   |                   |                    |                   |                        |                               |
| A - S                                | Zusammen  | 31 998         | 1 464   | 8 995          | 12 623           | 3 876             | 2 355             | 2 078             | 432                | 165               | 10                     | 26 594 117                    |
| nach Wirtschaftsabschnitten          |   |                |   |                |                  |                   |                   |                   |                    |                   |                        |                               |
| A                                    | Land- u. Forstwirtschaft, Fischerei                         | 183            | 9   | 48             | 66               | 24                | 20                | 16                | –                  | –                 | –                      | 58 069                        |
| B                                    | Bergbau u. Gew. v. Steinen u. Erden                         | 14             | 1   | 1              | 6                | 1                 | 2                 | 2                 | 1                  | –                 | –                      | 16 760                        |
| C                                    | Verarbeitendes Gewerbe                                      | 2 602          | 59  | 399            | 885              | 439               | 327               | 367               | 97                 | 29                | –                      | 3 940 684                     |
| D                                    | Energieversorg.   | 51             | –   | 7              | 12               | 8                 | 8                 | 7                 | 7                  | 2                 | –                      | 194 486                       |
| E                                    | Wasserversorg., Entsorg., Beseit. v. Umweltverschm.         | 119            | 3   | 24             | 35               | 23                | 11                | 17                | 5                  | 1                 | –                      | 150 162                       |
| F                                    | Baugewerbe  | 5 103          | 222   | 1 498          | 2 194            | 626               | 301               | 235               | 21                 | 4                 | 2                      | 1 562 453                     |
| G                                    | Handel; Instandh. u. Rep. v. Kfz.                           | 6 304          | 276   | 1 707          | 2 528            | 791               | 512               | 399               | 74                 | 13                | 4                      | 3 129 639                     |
| H                                    | Verkehr und Lagerei   | 2 244          | 85  | 570            | 909              | 339               | 183               | 127               | 25                 | 6                 | –                      | 1 152 470                     |
| I                                    | Gastgewerbe   | 3 454          | 206   | 1 223          | 1 541            | 288               | 141               | 50                | 3                  | 1                 | 1                      | 618 914                       |
| J                                    | Information u. Kommunikation                                | 1 011          | 51  | 317            | 408              | 99                | 65                | 64                | 5                  | 2                 | –                      | 404 131                       |
| K                                    | Finanz-, Versicherungsdienstleistg.                         | 965            | 55  | 233            | 338              | 128               | 83                | 93                | 21                 | 14                | –                      | 1 648 526                     |
| L                                    | Grundstücks- u. Wohnungswesen                               | 1 203          | 51  | 244            | 345              | 144               | 118               | 183               | 49                 | 69                | –                      | 8 306 325                     |
| M                                    | Freiberufliche, wiss. u. techn. Dienstleistg.               | 3 412          | 160   | 906            | 1 156            | 431               | 310               | 335               | 90                 | 21                | 3                      | 3 955 722                     |
| N                                    | Sonst. wirtschaftl. Dienstleistg.                           | 2 630          | 140   | 920            | 1 114            | 256               | 113               | 73                | 13                 | 1                 | –                      | 601 444                       |
| O                                    | Öff. Verw., Verteidigung; Sozialversicherung                | –              | –   | –              | –                | –                 | –                 | –                 | –                  | –                 | –                      | –                             |
| P                                    | Erziehung und Unterricht                                    | 317            | 14  | 102            | 146              | 27                | 18                | 6                 | 4                  | –                 | –                      | 91 702                        |
| Q                                    | Gesundheits- u. Sozialwesen                                 | 586            | 20  | 122            | 207              | 102               | 68                | 56                | 11                 | –                 | –                      | 322 936                       |
| R                                    | Kunst, Unterhaltung u. Erholung                             | 679            | 21  | 197            | 299              | 78                | 46                | 32                | 6                  | –                 | –                      | 220 659                       |
| S                                    | Sonst. Dienstleistg.  | 1 121          | 91  | 477            | 434              | 72                | 29                | 16                | –                  | 2                 | –                      | 219 034                       |
| nach Rechtsformen                    |   |                |   |                |                  |                   |                   |                   |                    |                   |                        |                               |
|                                      | Einzelunternehmen, Freie Berufe, Kleingewerbe u. Ä.         | 15 750         | 894   | 4 973          | 6 791            | 1 745             | 872               | 438               | 36                 | 1                 | –                      | 3 283 443                     |
|                                      | Personengesellschaften (OHG, KG, GbR)                       | 2 251          | 81  | 425            | 706              | 291               | 276               | 342               | 99                 | 31                | –                      | 4 552 102                     |
|                                      | dar.: GmbH & Co. KG   | 1 530          | 43  | 259            | 426              | 196               | 198               | 288               | 91                 | 29                | –                      | 4 167 017                     |
|                                      | GbR   | 412            | 25  | 106            | 171              | 56                | 33                | 19                | 1                  | 1                 | –                      | 151 730                       |
|                                      | Gesellschaften mbH  | 12 567         | 371   | 2 990          | 4 689            | 1 753             | 1 149             | 1 217             | 273                | 115               | 10                     | 17 003 693                    |
|                                      | Aktiengesellschaften, KGaA                                  | 285            | 7   | 38             | 79               | 39                | 32                | 60                | 16                 | 14                | –                      | 1 264 425                     |
|                                      | Private Company Limited by Shares (Ltd)                     | 699            | 63  | 372            | 226              | 23                | 6                 | 6                 | 2                  | 1                 | –                      | 102 053                       |
|                                      | Genossenschaften  | 14             | –   | 5              | 4                | –                 | 2                 | 1                 | 1                  | 1                 | –                      | 46 965                        |
|                                      | Sonstige Rechtsformen                                       | 432            | 48  | 192            | 128              | 25                | 18                | 14                | 5                  | 2                 | –                      | 341 436                       |
| nach dem Alter der Unternehmen       |   |                |   |                |                  |                   |                   |                   |                    |                   |                        |                               |
|                                      | unter 8 Jahre alt   | 16 344         | 788   | 5 364          | 6 657            | 1 633             | 941               | 709               | 152                | 97                | 3                      | 14 268 613                    |
|                                      | dar. bis 3 Jahre alt  | 7 120          | 394   | 2 622          | 2 771            | 622               | 362               | 266               | 43                 | 38                | 2                      | 6 249 143                     |
|                                      | 8 Jahre und älter   | 11 783         | 347   | 2 355          | 4 439            | 1 874             | 1 208             | 1 234             | 257                | 62                | 7                      | 11 113 687                    |
|                                      | Unbekannt   | 3 871          | 329   | 1 276          | 1 527            | 369               | 206               | 135               | 23                 | 6                 | –                      | 1 211 817                     |
| <b>Übrige Schuldner</b>              |   |                |   |                |                  |                   |                   |                   |                    |                   |                        |                               |
|                                      | Zusammen  | 136 460        | 5 393   | 86 511         | 36 349           | 5 146             | 1 851             | 1 068             | 123                | 6                 | 13                     | 12 404 092                    |
|                                      | Natürliche Personen als Gesellschafter u. Ä.                | 1 814          | 66  | 469            | 695              | 240               | 145               | 163               | 31                 | 3                 | 2                      | 1 191 769                     |
|                                      | Ehemals selbstständig Tätige <sup>3)</sup>                  | 23 065         | 522   | 8 316          | 10 392           | 2 223             | 994               | 553               | 56                 | 3                 | 6                      | 4 486 984                     |
|                                      | Verbraucher (ohne Kleingewerbe)                             | 108 798        | 4 267   | 76 565         | 24 528           | 2 510             | 620               | 278               | 26                 | –                 | 4                      | 6 269 906                     |
|                                      | Nachlässe   | 2 783          | 538   | 1 161          | 734              | 173               | 92                | 74                | 10                 | –                 | 1                      | 455 433                       |
|                                      | <b>Insgesamt</b>  | <b>168 458</b> | <b>6 857</b>  | <b>95 506</b>  | <b>48 972</b>    | <b>9 022</b>      | <b>4 206</b>      | <b>3 146</b>      | <b>555</b>         | <b>171</b>        | <b>23</b>              | <b>38 998 210</b>             |

<sup>1)</sup> Klassifikation der Wirtschaftszweige, Ausgabe 2008 (WZ 2008), Kurzbezeichnungen.

<sup>2)</sup> Im Jahr 2008 wurden von den Gerichten in Nordrhein-Westfalen Insolvenzfälle aus dem Jahr 2007 nachgemeldet.

<sup>3)</sup> Deren Vermögensverhältnisse überschaubar bzw. nicht überschaubar sind.

19.5.3 Wechselproteste und nicht eingelöste Schecks \*)

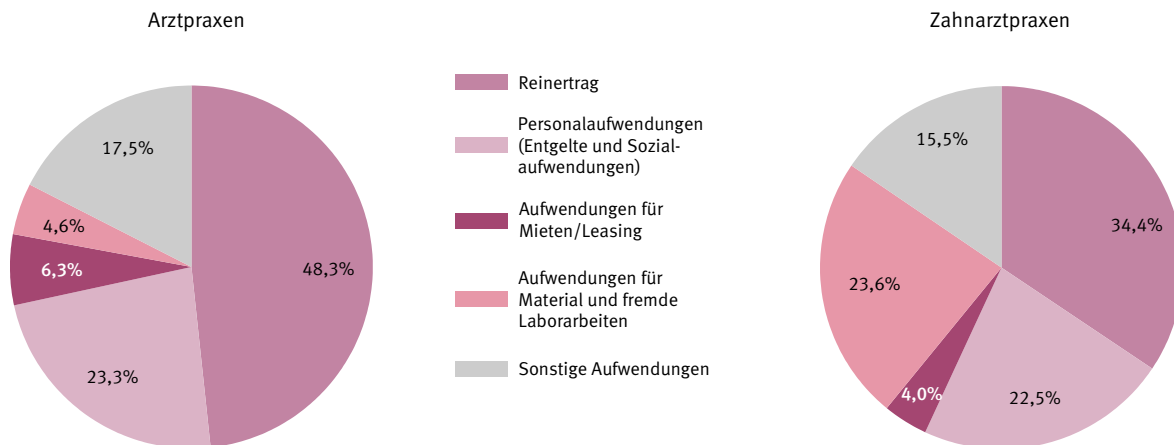
| Jahr | Wechselproteste |           |                                | Nicht eingelöste Schecks |           |                               |
|------|-----------------|-----------|--------------------------------|--------------------------|-----------|-------------------------------|
|      | Fälle           | Betrag    | Durchschnittsbetrag je Wechsel | Fälle                    | Betrag    | Durchschnittsbetrag je Scheck |
|      | Anzahl          | Mill. EUR | EUR                            | Anzahl                   | Mill. EUR | EUR                           |
| 2008 | 3 430           | 12        | 3 499                          | 218 856                  | 679       | 3 102                         |
| 2009 | 3 018           | 12        | 3 976                          | 191 823                  | 446       | 2 325                         |
| 2010 | 2 147           | 9         | 4 192                          | 170 054                  | 347       | 2 041                         |

\*) Bei den Landeszentralbanken und Kreditinstituten im Bundesgebiet.

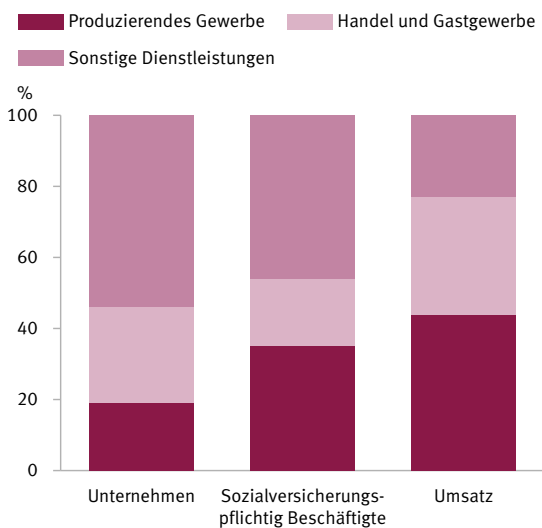
Quelle: Deutsche Bundesbank, Frankfurt am Main

Kostenstruktur bei Arzt- und Zahnarztpraxen 2007

Verhältnis der Aufwendungen zu den Einnahmen



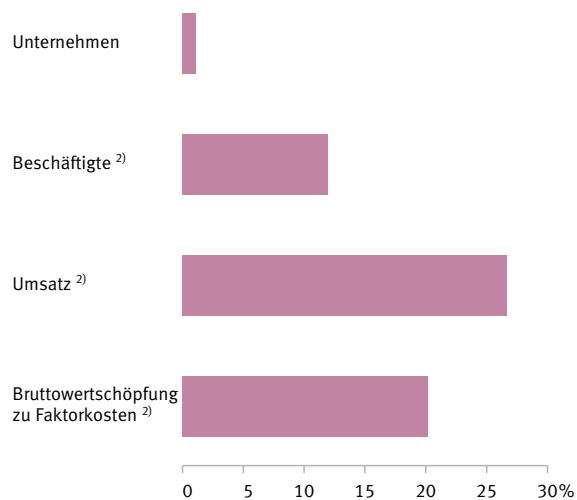
Unternehmen, Beschäftigte und Umsatz 2008 nach zusammengefassten Wirtschaftsabschnitten <sup>1)</sup>



1) Klassifikation der Wirtschaftszweige, Ausgabe 2008 (WZ 2008).

Auslandskontrollierte Unternehmen 2008

Anteil an allen Unternehmen der strukturellen Unternehmensstatistik <sup>1)</sup>



1) Auswertung der Strukturerhebungen. – 2) Werte zum Teil geschätzt.

19 Unternehmen  
 19.6 Kostenstruktur bei Arzt- und Zahnarztpraxen 2007  
 19.6.1 Arztpraxen, Praxisinhaber/-innen und Einnahmen nach Gebiet und Einnahmengrößenklassen \*)

| Einnahmen<br>von ... bis unter ... EUR    | Praxen        | Praxisinhaber/-innen | Einnahmen aus selbstständiger<br>ärztlicher Tätigkeit |                      | Von den Einnahmen aus selbstständiger<br>ärztlicher Tätigkeit entfielen auf |   |   |
|---|---------------|----------------------|---|----------------------|---|---|---|
|   |               |                      | je Praxis   | je Praxisinhaber/-in | ambulante und<br>stationäre<br>Kassenpraxis                                 | ambulante und<br>stationäre<br>Privatpraxis | sonstige<br>selbstständige<br>ärztliche Tätigkeit |
|   | Anzahl        |                      | 1 000 EUR   |                      | %   |   |   |
| <b>Früheres Bundesgebiet</b>              |               |                      |   |                      |   |   |   |
| <b>Arztpraxen <sup>1)</sup></b> . . . . . | <b>57 397</b> | <b>80 174</b>        | <b>425</b>  | <b>305</b>           | <b>68,8</b>   | <b>28,1</b>                                 | <b>3,1</b>  |
| 12 500 – 125 000 . . . . .                | 2 534         | 2 640                | 93  | 89                   | 76,3  | 22,0  | 1,7   |
| 125 000 – 250 000 . . . . .               | 17 387        | 18 699               | 195   | 181                  | 76,0  | 21,3  | 2,7   |
| 250 000 – 500 000 . . . . .               | 24 839        | 31 961               | 347   | 270                  | 71,9  | 25,1  | 3,0   |
| 500 000 und mehr . . . . .                | 12 637        | 26 873               | 963   | 453                  | 64,5  | 32,2  | 3,3   |
| darunter:                                 |               |                      |   |                      |   |   |   |
| <b>Einzelpraxen</b> . . . . .             | <b>40 255</b> | <b>40 255</b>        | <b>297</b>  | <b>297</b>           | <b>68,3</b>   | <b>28,6</b>                                 | <b>3,1</b>  |
| 12 500 – 500 000 . . . . .                | 36 773        | 36 773               | 257   | 257                  | 71,9  | 25,0  | 3,1   |
| 500 000 und mehr . . . . .                | 3 482         | 3 482                | 716   | 716                  | 54,7  | 42,1  | 3,2   |
| <b>Gemeinschaftspraxen</b> . . . . .      | <b>15 324</b> | <b>35 726</b>        | <b>747</b>  | <b>320</b>           | <b>69,6</b>   | <b>27,3</b>                                 | <b>3,1</b>  |
| 12 500 – 500 000 . . . . .                | 6 910         | 14 171               | 356   | 174                  | 79,1  | 18,6  | 2,2   |
| 500 000 und mehr . . . . .                | 8 414         | 21 555               | 1 067   | 417                  | 67,0  | 29,7  | 3,3   |
| <b>Neue Länder und Berlin-Ost</b>         |               |                      |   |                      |   |   |   |
| <b>Arztpraxen <sup>1)</sup></b> . . . . . | <b>13 520</b> | <b>16 016</b>        | <b>286</b>  | <b>242</b>           | <b>84,4</b>   | <b>12,2</b>                                 | <b>3,4</b>  |
| 12 500 – 125 000 . . . . .                | 1 460         | 1 472                | 106   | 105                  | 87,9  | 9,3   | 2,8   |
| 125 000 – 250 000 . . . . .               | 7 180         | 7 412                | 184   | 178                  | 86,8  | 10,7  | 2,5   |
| 250 000 – 500 000 . . . . .               | 3 823         | 4 875                | 324   | 254                  | 84,0  | 12,1  | 3,9   |
| 500 000 und mehr . . . . .                | 1 057         | 2 256                | 1 091   | 511                  | 81,8  | 14,2  | 4,0   |
| darunter:                                 |               |                      |   |                      |   |   |   |
| <b>Einzelpraxen</b> . . . . .             | <b>11 418</b> | <b>11 418</b>        | <b>216</b>  | <b>216</b>           | <b>84,7</b>   | <b>11,9</b>                                 | <b>3,4</b>  |
| 12 500 – 500 000 . . . . .                | 11 170        | 11 170               | 204   | 204                  | 85,3  | 11,4  | 3,3   |
| 500 000 und mehr . . . . .                | 248           | 248                  | 757   | 757                  | 77,2  | 17,6  | 5,2   |
| <b>Gemeinschaftspraxen</b> . . . . .      | <b>1 746</b>  | <b>3 842</b>         | <b>708</b>  | <b>322</b>           | <b>84,2</b>   | <b>12,6</b>                                 | <b>3,3</b>  |
| 12 500 – 500 000 . . . . .                | 1 033         | 2 068                | 351   | 175                  | 86,7  | 10,5  | 2,8   |
| 500 000 und mehr . . . . .                | 713           | 1 775                | 1 225   | 493                  | 83,1  | 13,4  | 3,4   |

\*) Hochgerechnetes Ergebnis. – Wirtschaftszweige gemäß der Klassifikation der Wirtschaftszweige, Ausgabe 2003 (WZ 2003).

<sup>1)</sup> Ohne Medizinische Versorgungszentren (MVZ).

19.6.2 Zahnarztpraxen, Praxisinhaber/-innen und Einnahmen nach Einnahmengrößenklassen \*)

| Einnahmen<br>von ... bis unter ... EUR | Praxen        | Praxisinhaber/-innen | Einnahmen aus selbstständiger<br>zahnärztlicher Tätigkeit |                      | Von den Einnahmen aus selbstständiger<br>zahnärztlicher Tätigkeit wurden |                               |
|--|---------------|----------------------|---|----------------------|--|-------------------------------|
|  |               |                      | je Praxis   | je Praxisinhaber/-in | über KZV vereinnahmt   | nicht über KZV<br>vereinnahmt |
|  | Anzahl        |                      | 1 000 EUR   |                      | %  |                               |
| <b>Zahnarztpraxen</b> . . . . .        | <b>40 964</b> | <b>51 704</b>        | <b>462</b>  | <b>366</b>           | <b>51,9</b>  | <b>48,1</b>                   |
| 12 500 – 125 000 . . . . .             | 1 004         | 1 004                | 98  | 98                   | 72,9   | 27,1                          |
| 125 000 – 150 000 . . . . .            | 751           | 751                  | 139   | 139                  | 71,4   | 28,6                          |
| 150 000 – 200 000 . . . . .            | 2 789         | 2 789                | 173   | 173                  | 71,6   | 28,4                          |
| 200 000 – 250 000 . . . . .            | 3 846         | 3 942                | 223   | 217                  | 62,0   | 38,0                          |
| 250 000 – 300 000 . . . . .            | 4 640         | 4 941                | 275   | 258                  | 62,7   | 37,3                          |
| 300 000 – 350 000 . . . . .            | 4 571         | 4 987                | 325   | 298                  | 57,1   | 42,9                          |
| 350 000 – 400 000 . . . . .            | 4 206         | 4 742                | 375   | 333                  | 57,1   | 42,9                          |
| 400 000 – 450 000 . . . . .            | 3 423         | 4 088                | 424   | 355                  | 54,0   | 46,0                          |
| 450 000 – 500 000 . . . . .            | 2 430         | 2 878                | 471   | 398                  | 53,3   | 46,7                          |
| 500 000 – 1 Mill. . . . .              | 11 347        | 16 634               | 672   | 459                  | 48,5   | 51,5                          |
| 1 Mill. und mehr . . . . .             | 1 956         | 4 949                | 1 437   | 568                  | 40,9   | 59,1                          |

\*) Hochgerechnetes Ergebnis. – Wirtschaftszweige gemäß der Klassifikation der Wirtschaftszweige, Ausgabe 2003 (WZ 2003).

19 Unternehmen  
 19.6 Kostenstruktur bei Arzt- und Zahnarztpraxen 2007  
 19.6.3 Arztpraxen nach Aufwendungen und Reinertrag nach Gebiet und Einnahmengrößenklassen \*)

| Einnahmen<br>von ... bis unter ... EUR | Aufwendungen |                                   |                        |                              |                             |                      |   | Reinertrag <sup>3)</sup> |
|--|--------------|-----------------------------------|------------------------|------------------------------|-----------------------------|----------------------|---|--------------------------|
|  | insgesamt    | darunter                          |                        |                              |                             |                      |   |                          |
|  |              | Material und fremde Laborarbeiten | Personal <sup>1)</sup> | Mieten/Leasing <sup>2)</sup> | Heizung, Strom, Gas, Wasser | Kraftfahrzeughaltung | Abschreibungen auf die Praxis-einrichtung mit einem Anschaffungswert von mehr als 410 EUR |                          |
| % der Einnahmen                        |              |                                   |                        |                              |                             |                      |   |                          |
| <b>Früheres Bundesgebiet</b>           |              |                                   |                        |                              |                             |                      |   |                          |
| Arztpraxen <sup>4)</sup> . . . . .     | 51,9         | 4,6                               | 23,5                   | 6,3                          | 0,9                         | 1,2                  | 3,3   | 48,1                     |
| 12 500 – 125 000 . . . . .             | 66,0         | 3,0                               | 27,6                   | 11,8                         | 1,7                         | 3,1                  | 3,5   | 34,0                     |
| 125 000 – 250 000 . . . . .            | 57,4         | 2,9                               | 26,2                   | 7,8                          | 1,3                         | 2,2                  | 3,6   | 42,6                     |
| 250 000 – 500 000 . . . . .            | 50,8         | 3,3                               | 24,0                   | 5,9                          | 0,9                         | 1,7                  | 3,1   | 49,2                     |
| 500 000 und mehr . . . . .             | 50,9         | 6,0                               | 22,2                   | 6,0                          | 0,9                         | 0,7                  | 3,4   | 49,1                     |
| darunter:                              |              |                                   |                        |                              |                             |                      |   |                          |
| <b>Einzelpraxen</b> . . . . .          | <b>54,0</b>  | <b>3,9</b>                        | <b>24,3</b>            | <b>6,6</b>                   | <b>1,0</b>                  | <b>1,9</b>           | <b>3,5</b>  | <b>46,0</b>              |
| 12 500 – 500 000 . . . . .             | 54,5         | 3,3                               | 24,9                   | 6,8                          | 1,0                         | 2,0                  | 3,5   | 45,5                     |
| 500 000 und mehr . . . . .             | 52,1         | 6,5                               | 21,7                   | 6,0                          | 0,8                         | 1,4                  | 3,5   | 47,9                     |
| <b>Gemeinschaftspraxen</b> . . . . .   | <b>50,1</b>  | <b>5,3</b>                        | <b>22,7</b>            | <b>6,0</b>                   | <b>0,9</b>                  | <b>0,6</b>           | <b>3,3</b>  | <b>49,9</b>              |
| 12 500 – 500 000 . . . . .             | 47,1         | 3,0                               | 24,0                   | 5,5                          | 0,9                         | 1,2                  | 2,3   | 52,9                     |
| 500 000 und mehr . . . . .             | 50,9         | 5,9                               | 22,4                   | 6,1                          | 0,9                         | 0,5                  | 3,5   | 49,1                     |
| <b>Neue Länder und Berlin-Ost</b>      |              |                                   |                        |                              |                             |                      |   |                          |
| Arztpraxen <sup>4)</sup> . . . . .     | 50,3         | 4,8                               | 21,8                   | 6,8                          | 1,1                         | 1,9                  | 3,4   | 49,7                     |
| 12 500 – 125 000 . . . . .             | 52,3         | 2,5                               | 22,6                   | 8,9                          | 1,6                         | 3,0                  | 2,3   | 47,7                     |
| 125 000 – 250 000 . . . . .            | 52,2         | 2,7                               | 23,9                   | 7,4                          | 1,2                         | 2,6                  | 2,8   | 47,8                     |
| 250 000 – 500 000 . . . . .            | 45,9         | 3,0                               | 20,7                   | 5,7                          | 0,9                         | 1,9                  | 3,5   | 54,1                     |
| 500 000 und mehr . . . . .             | 52,6         | 9,5                               | 20,5                   | 6,9                          | 1,1                         | 0,8                  | 3,9   | 47,4                     |
| darunter:                              |              |                                   |                        |                              |                             |                      |   |                          |
| <b>Einzelpraxen</b> . . . . .          | <b>50,6</b>  | <b>3,3</b>                        | <b>22,6</b>            | <b>7,0</b>                   | <b>1,2</b>                  | <b>2,3</b>           | <b>3,3</b>  | <b>49,4</b>              |
| 12 500 – 500 000 . . . . .             | 50,6         | 2,9                               | 22,7                   | 7,0                          | 1,2                         | 2,4                  | 3,2   | 49,4                     |
| 500 000 und mehr . . . . .             | 51,6         | 8,6                               | 20,6                   | 6,4                          | 1,0                         | 0,9                  | 4,3   | 48,4                     |
| <b>Gemeinschaftspraxen</b> . . . . .   | <b>50,3</b>  | <b>7,8</b>                        | <b>20,5</b>            | <b>6,6</b>                   | <b>1,1</b>                  | <b>1,0</b>           | <b>3,6</b>  | <b>49,7</b>              |
| 12 500 – 500 000 . . . . .             | 42,4         | 2,6                               | 20,5                   | 5,1                          | 0,9                         | 1,6                  | 2,9   | 57,6                     |
| 500 000 und mehr . . . . .             | 53,6         | 10,0                              | 20,5                   | 7,3                          | 1,2                         | 0,7                  | 3,9   | 46,4                     |

\*) Hochgerechnetes Ergebnis. – Wirtschaftszweige gemäß der Klassifikation der Wirtschaftszweige, Ausgabe 2003 (WZ 2003).

<sup>1)</sup> Entgelte sowie Sozialaufwendungen des Arbeitgebers insgesamt, ohne Aufwendungen für Honorare und gelegentliche Assistenz und Praxisvertretung.

<sup>2)</sup> Angaben für Mieten insgesamt (Miete bzw. Mietwert für Praxisräume, Miete/Leasing für Apparate, EDV-Einrichtungen und dergleichen).

<sup>3)</sup> Einnahmen minus Aufwendungen insgesamt.

<sup>4)</sup> Ohne Medizinische Versorgungszentren (MVZ).

19.6.4 Zahnarztpraxen nach Aufwendungen und Reinertrag nach Einnahmengrößenklassen \*)

| Einnahmen<br>von ... bis unter ... EUR | Aufwendungen |                                   |                        |                              |                             |                      |   | Reinertrag <sup>3)</sup> |
|--|--------------|-----------------------------------|------------------------|------------------------------|-----------------------------|----------------------|---|--------------------------|
|  | insgesamt    | darunter                          |                        |                              |                             |                      |   |                          |
|  |              | Material und fremde Laborarbeiten | Personal <sup>1)</sup> | Mieten/Leasing <sup>2)</sup> | Heizung, Strom, Gas, Wasser | Kraftfahrzeughaltung | Abschreibungen auf die Praxis-einrichtung mit einem Anschaffungswert von mehr als 410 EUR |                          |
| % der Einnahmen                        |              |                                   |                        |                              |                             |                      |   |                          |
| Zahnarztpraxen . . . . .               | 65,6         | 23,6                              | 22,5                   | 4,0                          | 0,8                         | 0,9                  | 3,0   | 34,4                     |
| 12 500 – 125 000 . . . . .             | 75,7         | 23,8                              | 23,6                   | 8,3                          | 1,8                         | 1,4                  | 3,2   | 24,3                     |
| 125 000 – 150 000 . . . . .            | 78,2         | 25,5                              | 25,1                   | 7,2                          | 1,5                         | 1,2                  | 3,5   | 21,8                     |
| 150 000 – 200 000 . . . . .            | 68,9         | 23,5                              | 22,4                   | 5,8                          | 1,3                         | 1,1                  | 3,4   | 31,1                     |
| 200 000 – 250 000 . . . . .            | 69,8         | 25,1                              | 22,5                   | 5,8                          | 1,1                         | 1,3                  | 3,1   | 30,2                     |
| 250 000 – 300 000 . . . . .            | 70,4         | 26,0                              | 21,7                   | 5,5                          | 1,0                         | 1,1                  | 3,6   | 29,6                     |
| 300 000 – 350 000 . . . . .            | 68,2         | 24,9                              | 21,8                   | 4,5                          | 0,9                         | 1,1                  | 3,3   | 31,8                     |
| 350 000 – 400 000 . . . . .            | 66,7         | 24,3                              | 21,1                   | 4,4                          | 0,8                         | 1,2                  | 3,3   | 33,3                     |
| 400 000 – 450 000 . . . . .            | 67,5         | 24,0                              | 23,0                   | 4,2                          | 0,9                         | 1,0                  | 3,7   | 32,5                     |
| 450 000 – 500 000 . . . . .            | 67,6         | 24,8                              | 22,6                   | 4,1                          | 0,8                         | 1,0                  | 2,9   | 32,4                     |
| 500 000 – 1 Mill. . . . .              | 63,9         | 23,2                              | 22,6                   | 3,5                          | 0,7                         | 0,9                  | 2,8   | 36,1                     |
| 1 Mill. und mehr . . . . .             | 61,3         | 21,3                              | 23,4                   | 3,0                          | 0,6                         | 0,5                  | 2,5   | 38,7                     |

\*) Hochgerechnetes Ergebnis. – Wirtschaftszweige gemäß der Klassifikation der Wirtschaftszweige, Ausgabe 2003 (WZ 2003).

<sup>1)</sup> Entgelte sowie Sozialaufwendungen des Arbeitgebers insgesamt, ohne Aufwendungen für Honorare und gelegentliche Assistenz und Praxisvertretung.

<sup>2)</sup> Angaben für Mieten insgesamt (Miete bzw. Mietwert für Praxisräume, Miete/Leasing für Apparate, EDV-Einrichtungen und dergleichen).

<sup>3)</sup> Einnahmen minus Aufwendungen insgesamt.

**Publikationen**

|   |             |
|---|-------------|
| <b>Aktuelle Beiträge in »Wirtschaft und Statistik«</b>  | Heft        |
| Schätzung fehlender Umsatzangaben für Organschaften im Unternehmensregister . . . . .   | 9/04        |
| Strukturdaten aus dem Unternehmensregister und Aspekte der Unternehmensdemografie . . . . .   | 9/05        |
| Kostenstrukturstatistik bei audiovisuellen Dienstleistungen . . . . .   | 11/05       |
| Das statistische Unternehmensregister – Entwicklungsstand und Perspektiven . . . . .  | 10/06       |
| Erweiterte Auswertungen mit dem Unternehmensregister . . . . .  | 4/07        |
| Gewerbeanzeigen 2006 . . . . .  | 6/07        |
| Insolvenzen in Deutschland 2007 . . . . .   | 4/08        |
| Überschuldung privater Personen und Verbraucherinsolvenzen . . . . .  | 11/08       |
| Unternehmensverflechtungen im statistischen Unternehmensregister . . . . .  | 8/09        |
| Ausgewählte Ergebnisse für kleine und mittlere Unternehmen in Deutschland 2007 . . . . .  | 1/10        |
| Kostenstrukturen bei Arzt- und Zahnarztpraxen sowie Praxen von psychologischen Psychotherapeutinnen und -therapeuten 2007 . . . . . | 4/10        |
| Kostenstrukturen in sonstigen Dienstleistungsbereichen 2006 . . . . .   | 5/10        |
| Ergebnisse zu den Unternehmensgruppen aus dem Unternehmensregister  | 6/10        |
| <b>Fachserie 2: Unternehmen und Arbeitsstätten</b>  | Reihe       |
| Kostenstruktur bei Arzt- und Zahnarztpraxen, Praxen von psychologischen Psychotherapeuten sowie Tierarztpraxen . . . . .            | 1.6.1 (4j)  |
| Kostenstruktur bei Einrichtungen der Abwasser- und Abfallbeseitigung und sonstigen Entsorgung . . . . .                             | 1.6.2 (4j)  |
| Kostenstruktur bei Bädern, Saunas, Solarien, Fitnesszentren u. Ä. . . . .   | 1.6.3 (4j)  |
| Kostenstruktur bei Frisör- und Kosmetiksalons . . . . .   | 1.6.4 (4j)  |
| Kostenstruktur bei Fahr- und Flugschulen . . . . .  | 1.6.5 (4j)  |
| Kostenstruktur bei Einrichtungen des Gesundheitswesens . . . . .  | 1.6.6 (4j)  |
| Kostenstruktur bei Bestattungsinstituten . . . . .  | 1.6.7 (4j)  |
| Kostenstruktur bei Wäschereien und chemischen Reinigungen . . . . .   | 1.6.8 (4j)  |
| Kostenstruktur bei audiovisuellen Dienstleistungen . . . . .  | 1.6.9 (4j)  |
| Zahlungsschwierigkeiten . . . . .   | 4.1 (m, j)  |
| Gewerbeanzeigen . . . . .   | 5 (m, j)    |
| Arbeitsstättenzählung vom 25. Mai 1987<br>(16 Hefte, 2 Sonderhefte und 1 Karte erschienen.)   |             |
| <b>Schriftenreihe »Forum der Bundesstatistik«</b>   |             |
| Unternehmen in der Statistik – Konzepte, Strukturen, Dynamik<br>(Bd. 39; erschienen 2002.)  |             |
| <b>Projektberichte</b>  |             |
| Berufliche Weiterbildung in Unternehmen (Erschienen 2002.)  |             |
| <b>Aktuelle Beiträge im »STATmagazin«<sup>1)</sup></b>  | Erschienen: |
| Engagement deutscher Unternehmen im Ausland . . . . .   | 4/08        |
| Kleine und mittlere Unternehmen in Deutschland . . . . .  | 8/08        |

<sup>1)</sup> Das »STATmagazin« finden Sie auf unserer Homepage unter [www.destatis.de](http://www.destatis.de)

**Auskünfte**

Sie haben hierzu noch Fragen oder möchten eine Beratung bzw. eine Unterstützung bei der Datenrecherche?

Unseren fachlichen Auskunftsdienst erreichen Sie telefonisch unter  
06 11 / 75 48 71 für Unternehmensregister,  
06 11 / 75 45 92 für Gewerbeanzeigen,  
06 11 / 75 45 92 für Zahlungsschwierigkeiten,  
06 11 / 75 85 88 für Kostenstruktur.

Für schriftliche Anfragen nutzen Sie bitte unser Kontaktformular unter  
[www.destatis.de/kontakt](http://www.destatis.de/kontakt)

Weitere Details zu unserem Informationsangebot können Sie den Ausführungen auf Seite 10 f. oder unserer Homepage unter [www.destatis.de](http://www.destatis.de) entnehmen.