



11 Justiz

2015 Anträge für rund **1,1 Millionen Zivilprozesse** neu bei Amtsgerichten eingereicht | **Einstellungsquote** staatsanwaltschaftlicher Ermittlungsverfahren betrug **67 %** | In gerichtlichen Strafverfahren wurden rund **739 000** Personen **verurteilt** | **567 000** Verurteilte erhielten eine **Geldstrafe**, **107 000** eine **Freiheitsstrafe**, **11 000** eine **Jugendstrafe** | **69 %** der verhängten Freiheits- und Jugendstrafen wurden **zur Bewährung** ausgesetzt | Ende März 2016 saßen knapp **50 000 Strafgefangene** im Justizvollzug ein

Seite

311 **Auf einen Blick**

Tabellen

312 **Geschäftsentwicklung bei Gerichten und Staatsanwaltschaften**

Bundesverfassungsgericht | Zivilgerichte | Familiengerichte | Staatsanwaltschaften |
Strafgerichte | Fachgerichte

315 **Straftaten und gerichtliche Strafverfolgung**

Abgeurteilte und Verurteilte | Angewandtes Strafrecht | Entziehung der Fahrerlaubnis |
Verurteilte wegen Straftaten im Straßenverkehr

318 **Justizvollzug**

Belegung und Belegungsfähigkeit in den Justizvollzugsanstalten | Strafgefangene

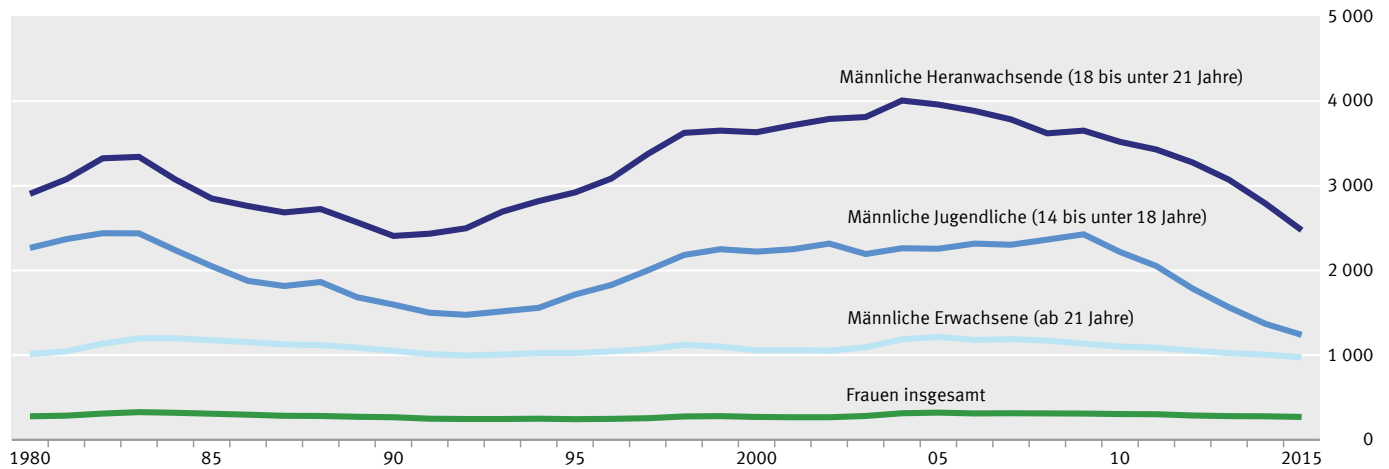
319 **Methodik**

320 **Glossar**

321 **Mehr zum Thema**

Verurteilte Deutsche

je 100 000 Personen der gleichen Bevölkerungsgruppe ab 14 Jahren



Früheres Bundesgebiet, seit 1995 einschl. Gesamt-Berlin; seit 2007 Deutschland. – Ohne Straßenverkehrsdelikte.

2017 - 01 - 0252

11.1 Geschäftsentwicklung bei Gerichten und Staatsanwaltschaften

11.1.1 Bundesverfassungsgericht

	2014	2015	2016
Neuzugänge	6 811	5 891	5 754
Erledigte Verfahren	6 589	6 133	6 181
Verfassungsbeschwerden	6 400	5 739	5 986
Normenkontrollverfahren	37	14	19
Andere Verfahren	152	138	176
Erledigt durch			
Senatsentscheidungen	39	43	70
Kammerentscheidungen	6 169	5 755	5 775
darunter:			
Nichtannahme	6 062	5 660	5 692
Stattgabe	97	92	83
Andere Erledigungsart	381	335	336

Quelle: Bundesverfassungsgericht

Mit **Verfassungsbeschwerden** können Bürgerinnen und Bürger eine Verletzung ihrer Grundrechte geltend machen; in **Normenkontrollverfahren** wird in der Regel auf Antrag von Gerichten die Verfassungsmäßigkeit von Gesetzen überprüft.

Entscheidungen, ob ein Gesetz mit dem Grundgesetz vereinbar ist, sind den **Senaten** vorbehalten. Die **Kammern** befinden vor allem darüber, ob eine Verfassungsbeschwerde zur Entscheidung angenommen wird.

11.1.2 Zivilgerichte

	2013	2014	2015
Erstinstanzliche Verfahren			
Amtsgerichte ¹			
Neuzugänge	1 138 419	1 107 028	1 093 454
Erledigte Verfahren	1 138 823	1 107 215	1 119 504
davon:			
Nachbarschaftssachen	8 320	8 605	8 447
Verkehrsunfallsachen	129 486	131 921	133 903
Wohnungsmietsachen	266 273	260 680	250 303
Kaufsachen	150 534	142 584	139 929
Andere Sachgebiete	584 210	563 425	586 922
Landgerichte			
Neuzugänge	358 792	332 044	330 035
Erledigte Verfahren	348 651	334 499	332 085
davon:			
Bau-/Architektensachen (ohne Honorarsachen)	28 828	28 406	27 943
Miet-/Kredit-/Leasingsachen	38 407	37 171	38 814
Verkehrsunfallsachen	21 398	21 748	22 978
Kaufsachen	24 523	24 024	24 074
Andere Sachgebiete	235 495	223 150	218 276
Rechtsmittelverfahren			
Landgerichte			
Neuzugänge	55 374	54 981	52 742
Erledigte Verfahren	55 716	55 386	52 932
davon:			
Nachbarschaftssachen	1 034	957	1 037
Verkehrsunfallsachen	9 635	9 411	9 063
Wohnungsmietsachen	11 295	11 100	10 687
Kaufsachen	3 584	3 787	3 575
Andere Sachgebiete	30 168	30 131	28 570
Oberlandesgerichte			
Neuzugänge	51 363	49 444	48 656
Erledigte Verfahren	51 460	49 790	48 492
davon:			
Bau-/Architektensachen (ohne Honorarsachen)	4 330	4 304	4 319
Verkehrsunfallsachen	3 195	3 260	3 403
Kaufsachen	3 787	3 868	3 353
Andere Sachgebiete	40 148	38 358	37 581
Bundesgerichtshof ²			
Neuzugänge	6 743	6 230	6 466
Erledigte Verfahren	6 623	6 443	6 228
dar. Revisionen	4 228	4 246	4 219

1 Ohne Mahnsachen und ohne freiwillige Gerichtsbarkeit.
2 Einschl. Familiensachen.

11.1.3 Familiengerichte

	2013	2014	2015
Amtsgerichte			
Neuzugänge	650 309	628 886	654 382
Erledigte Verfahren	668 713	648 930	657 600
davon:			
Scheidungsverfahren	195 335	190 917	185 853
Andere Eheverfahren	546	411	383
Verfahren über abgetrennte Scheidungsfolgesachen	21 329	13 724	10 284
Übrige Verfahren	451 503	443 878	461 080
Oberlandesgerichte			
Berufungen und Beschwerden gegen Endentscheidungen			
Neuzugänge	29 742	30 312	27 309
Erledigte Verfahren	30 338	30 148	28 430

11.1 Geschäftsentwicklung bei Gerichten und Staatsanwaltschaften

11.1.4 Staatsanwaltschaften

	2013	2014	2015
Staatsanwaltschaften beim Landgericht¹			
Neuzugänge	4 564 505	4 710 995	5 016 541
Erledigte Verfahren	4 537 363	4 696 112	4 989 559
Einleitende Stelle			
Polizeibehörde	3 729 121	3 865 925	4 116 456
Staats- bzw. Staatsanwaltschaft	671 919	678 417	718 476
Steuer- bzw. Zollfahndungsstelle	93 143	100 156	104 458
Verwaltungsbehörde	43 180	51 614	50 169
Art der Strafsache			
Vorsätzliche Körperverletzung	429 668	430 365	428 556
Diebstahl (einschl. Unterschlagung)	668 600	684 237	703 587
Betrug (einschl. Untreue)	887 302	980 370	1 041 986
Straßenverkehrsdelikte	801 190	821 395	827 000
Betäubungsmitteldelikte	283 545	316 966	328 457
Sonstige Straftaten	1 467 058	1 462 779	1 659 973

1 Einschl. Amtsanwaltschaften.

Von der Staatsanwaltschaft erledigte Ermittlungsverfahren 2015

in %

Opportunitätseinstellung, z. B. bei geringfügigen Straftaten

36

Einstellung wegen mangelnden Tatverdachts bzw. Schuldunfähigkeit des Beschuldigten

31

Antrag auf Strafbefehl

12

Anklage, Antrag auf besonderes Verfahren

10

Abgabe an Verwaltungsbehörde oder Verweis auf Privatklage

10

Ohne durch Abgabe, Verbindung mit einer anderen Sache, vorläufige Einstellung oder „anderweitig“ erledigte Verfahren.

2017-01-0253

11.1.5 Strafgerichte

	2013	2014	2015
Erstinstanzliche Verfahren¹			
Amtsgerichte²			
Neuzugänge	700 679	679 438	664 867
Erledigte Strafverfahren	700 394	679 123	670 787
dar. Straftaten im Straßenverkehr	117 494	114 198	109 857
Art der Einleitung			
Anklage	512 928	494 190	489 993
Einspruch gegen einen Strafbefehl	151 532	148 266	144 532
Andere Einleitungsart	35 934	36 667	36 262
Art der Erledigung			
Urteil	304 830	286 593	275 049
Einstellung gemäß § 153a StPO	54 385	53 770	52 699
Einstellung gemäß § 47 JGG	36 295	35 498	34 859
Einstellung aus anderen Gründen	88 496	89 207	91 479
Zurücknahme der Klage/Anklage, des Antrags/Einspruchs	49 041	48 494	47 582
Verbindung mit einer anderen Sache	91 808	94 360	94 583
Andere Erledigungsart	75 539	71 201	74 536
Landgerichte			
Neuzugänge	13 350	12 932	12 783
Erledigte Strafverfahren	13 077	12 860	12 786
dar. eingeleitet durch Anklage	11 006	10 664	10 406
Oberlandesgerichte			
Neuzugänge	17	19	32
Erledigte Strafverfahren	24	17	23
dar. eingeleitet durch Anklage	20	16	19
Rechtsmittelverfahren¹			
Landgerichte			
Neuzugänge	47 254	45 943	44 234
Erledigte Berufungen	46 936	45 727	44 099
dar. Straftaten im Straßenverkehr	6 852	6 511	6 286
Berufung wurde eingelegt durch den/die Beschuldigte(n)	42 795	41 634	40 091
die Staatsanwaltschaft			
zugunsten des/der Beschuldigten	186	200	186
zuungunsten des/der Beschuldigten	10 134	9 718	9 456
andere Beteiligte bzw. Berechtigte	362	412	370
Art der Erledigung			
Urteil	23 709	23 044	21 867
Einstellung gemäß § 153a StPO	2 091	2 097	2 105
Einstellung aus anderen Gründen	2 350	2 335	2 321
Zurücknahme der Berufung	16 319	15 867	15 243
Andere Erledigungsart	2 467	2 384	2 563
Oberlandesgerichte			
Neuzugänge	5 863	5 986	5 911
Erledigte Revisionen	5 907	6 002	5 869
Revision wurde eingelegt durch den/die Beschuldigte(n)	5 725	5 834	5 731
die Staatsanwaltschaft			
zugunsten des/der Beschuldigten	8	10	12
zuungunsten des/der Beschuldigten	168	140	125
andere Beteiligte bzw. Berechtigte	36	44	23
Bundesgerichtshof			
Neuzugänge	3 480	3 412	3 328
Erledigte Verfahren	3 489	3 294	3 325
dar. Revisionen	2 998	2 856	2 920

1 Ohne Bußgeldverfahren.

2 Ohne Strafbefehlsverfahren, die ohne Einspruch rechtskräftig geworden sind.

11.1 Geschäftsentwicklung bei Gerichten und Staatsanwaltschaften

11.1.6 Fachgerichte

	2013	2014	2015		2013	2014	2015
Arbeitsgerichtsbarkeit				Verwaltungsgerichtsbarkeit			
Arbeitsgerichte				Erstinstanzliche Hauptverfahren			
				Verwaltungsgerichte			
Neuzugänge	403 486	381 965	369 584	Neuzugänge	151 463	142 947	144 628
Erledigte Klagen	403 457	392 061	374 095	Erledigte Verfahren	146 278	128 703	147 293
darunter:				Gegenstand des Verfahrens			
Klagen von Arbeitnehmern/-nehmerinnen ¹	379 574	368 223	353 531	Polizei-, Ordnungs-, Wohnrecht	13 081	12 749	12 400
Klagen von Arbeitgeber/-geberinnen ²	23 804	23 791	20 513	Asylrecht	23 572	30 683	48 097
Gegenstand der Klage ³				Abgabenrecht	16 957	15 482	20 268
Arbeitsentgelt	162 128	152 049	143 217	Recht des öffentlichen Dienstes	13 480	12 465	12 415
Bestandsstreitigkeiten	222 433	211 149	204 498	Sonstige Sachgebiete	79 188	57 324	54 113
Tarifliche Einstufungen	3 539	2 927	2 875	Art der Erledigung			
Sonstige Sachen	125 875	118 086	111 084	Urteil	33 386	33 711	38 969
Art der Erledigung				Beschluss	94 002	74 475	87 971
Streitiges Urteil	27 960	28 762	26 997	Andere Erledigungsart	18 890	20 517	20 353
Sonstiges Urteil	34 110	33 436	30 248	Oberverwaltungsgerichte bzw. Verwaltungsgerichtshöfe			
Vergleich	242 399	236 689	230 626	Neuzugänge	1 061	928	930
Andere Erledigungsart	98 988	93 174	86 224	Erledigte Verfahren	881	912	1 040
Landesarbeitsgerichte				Rechtsmittelverfahren			
Neuzugänge	15 632	16 484	15 458	Oberverwaltungsgerichte bzw. Verwaltungsgerichtshöfe			
Erledigte Berufungen	16 229	15 631	15 122	Neuzugänge	14 043	13 057	14 000
Bundesarbeitsgericht				Erledigte Verfahren	14 644	13 723	13 451
Neuzugänge	2 684	2 332	2 313	Art des Verfahrens			
Erledigte Verfahren	2 646	2 644	2 457	Berufungen	3 064	3 089	3 144
darunter:				Anträge auf Zulassung der Berufung	11 415	10 509	10 167
Revisionen	943	1 100	1 003	Beschwerden und Prozesskostenhilfeanträge	165	125	140
Nichtzulassungsbeschwerden	1 538	1 262	1 262	Bundesverwaltungsgericht, Revisionssenate			
Sozialgerichtsbarkeit				Neuzugänge	1 327	1 256	1 360
Sozialgerichte				Erledigte Verfahren	1 373	1 283	1 295
Neuzugänge	392 999	371 388	361 816	Finanzgerichtsbarkeit			
Erledigte Klagen	392 252	386 193	372 291	Finanzgerichte			
Gegenstand der Klage				Neuzugänge	37 488	35 914	35 016
Rentenversicherung	68 066	66 564	64 494	Erledigte Klagen	39 364	39 564	37 777
Angelegenheit nach dem SGB II ⁴	149 986	144 365	138 780	Art der Erledigung			
Sonstige Sachgebiete	174 200	175 264	169 017	Urteil bzw. Vorbescheid	9 671	9 179	8 869
Art der Erledigung				Beschluss	12 922	13 897	13 019
Entscheidung	65 414	65 708	66 826	Zurücknahme der Klage	13 125	12 986	12 226
Gerichtlicher Vergleich	39 265	35 382	34 204	Andere Erledigungsart	3 646	3 502	3 663
Übereinstimmende Erledigungserklärung	36 633	37 925	34 261	Bundesfinanzhof			
Anerkenntnis	61 765	56 223	54 272	Neuzugänge	3 069	2 736	2 632
Zurücknahme	153 850	155 388	150 106	Erledigte Verfahren	3 046	3 049	2 721
Andere Erledigungsart	35 325	35 567	32 622	Art der Entscheidung			
Landessozialgerichte				Rechtsmittel war erfolglos	2 065	1 966	1 889
Neuzugänge	27 991	27 370	27 729	Verworfen als unzulässig	800	748	688
Erledigte Berufungen	26 845	27 032	28 394	Zurückgewiesen als unbegründet	1 265	1 218	1 201
Gegenstand				Rechtsmittel war erfolgreich	566	572	444
Rentenversicherung	8 088	8 295	8 234	Zurückgewiesen an Vorinstanz	198	191	166
Angelegenheit nach dem SGB II ⁴	4 640	4 840	5 661	Eigene Sachentscheidung getroffen	368	381	278
Sonstige Sachgebiete	14 117	13 897	14 499	Rücknahme	415	511	388
Bundessozialgericht							
Neuzugänge	2 604	2 400	2 854				
Erledigte Verfahren	2 568	2 539	2 529				
Art des Verfahrens							
Revisionen	417	419	362				
Nichtzulassungsbeschwerden	2 151	2 120	2 167				

1 Einschl. der von Gewerkschaften und Betriebsräten eingereichten Klagen.

2 Und deren Organisationen.

3 Mehrere Gegenstände in einem Verfahren sind mehrfach gezählt.

4 § 6a, b SGB II und BGG.

11.2 Straftaten und gerichtliche Strafverfolgung

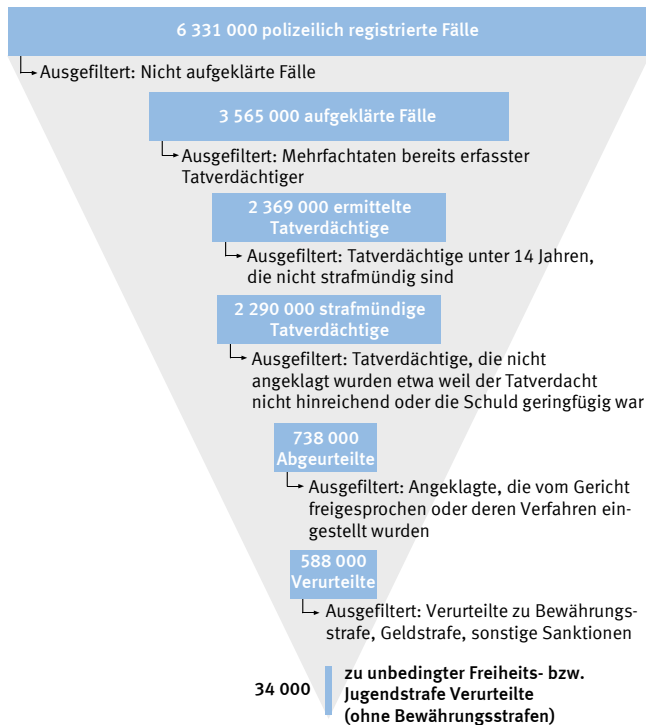
11.2.1 Abgeurteilte und Verurteilte

Abgeurteilte sind Angeklagte, gegen die Strafbefehle erlassen wurden bzw. deren Strafverfahren nach Eröffnung des Hauptverfahrens durch Urteil oder Einstellungsbeschluss rechtskräftig abgeschlossen sind. Ihre Zahl setzt sich zusammen aus den Verurteilten und aus den Personen, gegen die andere Entscheidungen (u. a. Freispruch) getroffen worden sind.

	Abgeurteilte		Verurteilte					Ausländer/-innen ¹						
	insgesamt	Deutsche					zusammen	Jugendliche	Heranwachsende	Erwachsene	zusammen	Jugendliche	Heranwachsende	Erwachsene
		zusammen	je 100 000 Strafmündige ²	%	Erwachsene	Erwachsene								
Anzahl						Anzahl								
Früheres Bundesgebiet³														
1980	928 906	732 481	648 899	1 352	12	14	74	83 582	6	9	85			
1990	878 305	692 363	569 323	1 141	5	10	86	123 040	7	9	84			
2000	908 261	732 733	550 890	1 055	7	10	83	181 843	6	10	84			
Deutschland														
2012	960 225	773 901	596 959	918	6	10	84	176 942	5	7	88			
2013	935 788	755 938	570 896	885	6	9	86	185 042	4	7	89			
2014	923 384	748 782	554 109	860	5	8	87	194 673	3	7	90			
2015	910 681	739 487	529 884	823	5	8	88	209 603	3	7	90			
davon:														
Männer ..	729 348	593 254	419 158	1 343	5	8	87	174 096	3	7	90			
Frauen ..	181 333	146 233	110 726	334	5	6	89	35 507	3	7	90			

1 Einschl. Staatenloser sowie Verurteilter, die den Stationierungsstreitkräften angehören.
 2 Ab 14 Jahren.
 3 Ab 1995 einschl. der Angaben für Gesamt-Berlin.

Ausfilterung im Strafverfahren 2015



Ohne Straßenverkehrsdelikte.

Quellen: Bundeskriminalamt (Polizeiliche Kriminalstatistik),
 Statistisches Bundesamt (Strafverfolgungsstatistik)

2017 - 01 - 0254

11.2 Straftaten und gerichtliche Strafverfolgung

11.2.2 Nach allgemeinem Strafrecht Verurteilte

	Insgesamt		Verurteilt zu							Strafarrrest	Geldstrafe ¹
			Freiheitsstrafe								
	Anzahl	%	zusammen	darunter zur Bewährung ausgesetzt	bis einschl. 9 Monate	mehr als ... bis einschließlich ...			lebenslange		
						9 Monate – 1 Jahr	1 – 2 Jahre	2 – 5 Jahre		5 – 15 Jahre	
2013											
Heranwachsende	21 830	923	86	597	146	142	34	4	–	1	20 906
Erwachsene	652 371	114 957	70	69 216	15 771	20 497	7 868	1 513	92	8	537 406
2014											
Heranwachsende	21 242	823	85	530	125	127	32	9	–	–	20 419
Erwachsene	655 446	109 223	69	64 565	15 399	19 996	7 729	1 440	94	7	546 216
2015											
Heranwachsende	20 534	790	85	512	143	106	26	3	–	–	19 744
Erwachsene	653 611	106 299	70	62 379	15 231	19 918	7 250	1 431	90	2	547 310

1 Soweit nicht neben oder in Verbindung mit einer Freiheitsstrafe verhängt.

11.2.3 Nach Jugendstrafrecht Verurteilte

	Insgesamt		Verurteilt zu							Erziehungsmaßnahmen		
			Jugendstrafe				Zuchtmitteln					
	Anzahl	%	zusammen	darunter zur Bewährung ausgesetzt	6 Monate (Mindeststrafe) bis 1 Jahr	mehr als 1 Jahr	zusammen	Jugend-arrest	Auferlegung besonderer Pflichten	Ver-warnung nach § 14 JGG	zusammen	darunter Erteilung von Weisungen
2013												
Jugendliche	39 518	4 323	64	2 296	2 027	43 295	7 554	23 514	12 227	15 017	14 896	
Heranwachsende	42 219	8 864	59	4 169	4 695	42 252	6 927	24 209	11 116	12 931	12 839	
2014												
Jugendliche	34 812	3 909	63	2 109	1 800	37 665	6 790	20 278	10 597	13 975	13 844	
Heranwachsende	37 282	7 863	60	3 736	4 127	36 892	5 916	21 369	9 607	12 113	12 045	
2015												
Jugendliche	31 341	3 566	63	1 904	1 662	33 781	5 951	18 287	9 543	12 842	12 728	
Heranwachsende	34 001	6 984	59	3 269	3 715	33 970	5 495	19 466	9 009	11 455	11 399	

Zuchtmittel bzw. Erziehungsmaßnahmen können nebeneinander angeordnet sein. Die Werte können nicht zum „Insgesamt“ addiert werden.

11.2.4 Entziehung der Fahrerlaubnis und Fahrverbote

	Entziehung der Fahrerlaubnis				Fahrverbote				
	insgesamt	darunter zum wiederholten Male	davon mit einer Dauer		insgesamt	darunter zum wiederholten Male	davon mit einer Dauer von		
			bis einschl. 6 Monate	von mehr als 6 Monaten			1 Monat	mehr als ... bis einschl. ... Monaten	
	Anzahl	%	Anzahl	%	Anzahl	%	Anzahl	1 – 2	2 – 3
2012	99 126	13	19 871	79 255	27 307	7	11 049	5 071	11 187
2013	94 213	13	19 388	74 825	26 232	7	10 664	4 981	10 587
2014	90 740	13	18 475	72 265	25 977	7	10 531	5 096	10 350
2015	88 189	13	18 226	69 963	25 106	6	10 525	4 882	9 699
davon (2015):									
Jugendliche	472	X	188	284	381	X	151	78	152
Heranwachsende	4 096	3	1 599	2 497	1 643	4	738	354	551
Erwachsene	83 621	13	16 439	67 182	23 082	7	9 636	4 450	8 996

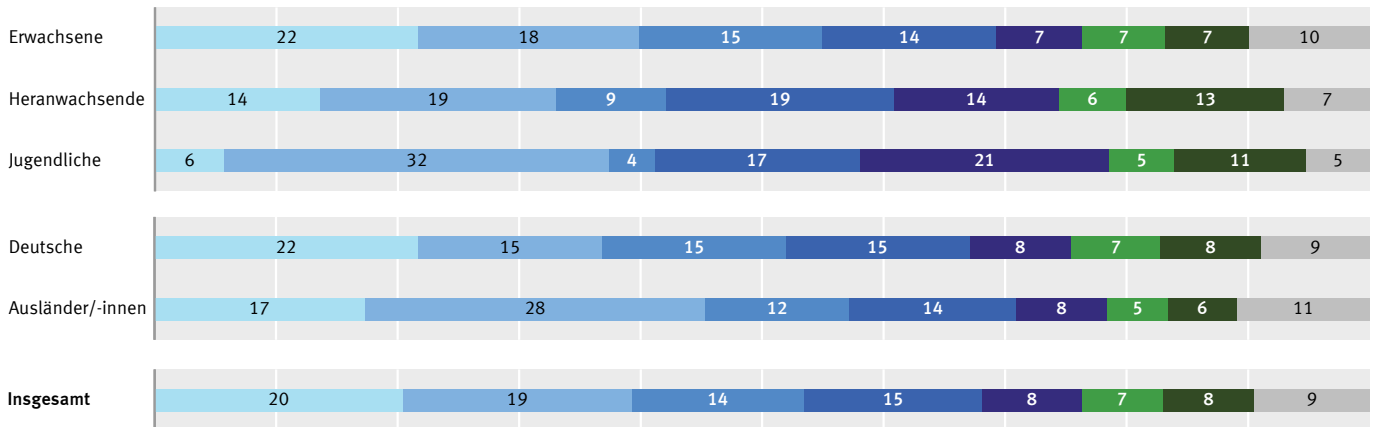
11.2 Straftaten und gerichtliche Strafverfolgung
 11.2.5 Verurteilte wegen Straftaten im Straßenverkehr

	Verurteilte			Verstöße gegen das Strafgesetzbuch (§§ des StGB)					Verstöße gegen das Straßenverkehrsgesetz
	insgesamt	davon mit Vergehen		unerlaubtes Entfernen vom Unfallort (142)	fahrlässige Tötung i. V. m. Verkehrsunfall (222)	fahrlässige Körperverletzung i. V. m. Verkehrsunfall (229) ¹	Volltrunkenheit i. V. m. Verkehrsunfall (323a) ²	Gefährdung des Straßenverkehrs (315b-c, 316)	
		ohne Trunkenheit	in Trunkenheit						
Anzahl	%			Anzahl					
Früheres Bundesgebiet³									
1980	329 300	46	54	43 338	3 113	64 981	2 611	155 139	60 118
1990	258 681	40	60	41 219	1 698	39 971	2 089	139 324	34 380
2000	209 894	45	55	31 610	1 229	21 967	1 038	108 280	45 770
Deutschland									
2012	166 688	49	51	31 200	644	12 356	251	79 102	43 135
2013	159 664	50	50	30 715	596	11 556	231	74 029	42 537
2014	156 725	51	49	29 595	585	11 375	230	71 980	42 960
2015	151 039	51	49	29 633	506	10 103	233	68 042	42 522
davon (2015):									
Jugendliche	1 798	80	20	186	2	72	3	335	1 200
Heranwachsende	7 424	57	43	1 864	38	831	13	2 929	1 749
Erwachsene	141 817	51	49	27 583	466	9 200	217	64 778	39 573

1 Bis 1997: § 230 StGB.
 2 Bis einschl. 1980 § 330a StGB – Vollrausch in Verbindung mit Verkehrsunfall.
 3 Ab 1995 einschl. der Angaben für Gesamt-Berlin.

Verurteilte nach Deliktgruppen 2015

in %



11.3 Justizvollzug

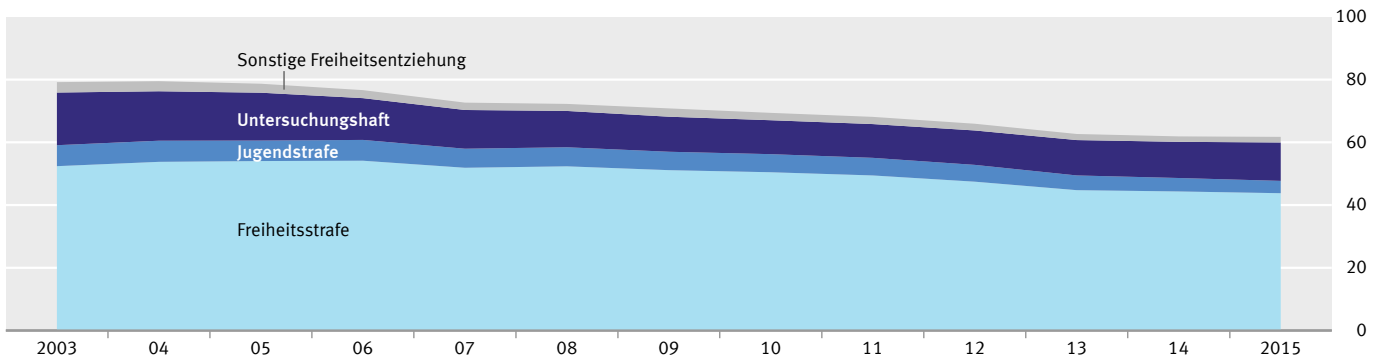
11.3.1 Belegungsfähigkeit und Belegung der Justizvollzugsanstalten am 30.11.2015

	Anstalten	Belegungsfähigkeit			Belegung ¹					
		insgesamt	davon für		insgesamt	davon in		insgesamt	davon in	
			Einzel-	gemeinsame		Einzel-	gemeinsamer		Einzel-	gemeinsamer
			Unterbringung			Unterbringung			Unterbringung	
Anzahl							% der Belegungsfähigkeit			
Deutschland	183	73 916	54 655	19 261	61 737	46 578	15 159	84	85	79
Baden-Württemberg	19	7 438	4 602	2 836	6 264	3 822	2 442	84	83	86
Bayern	36	12 062	8 007	4 055	11 080	7 127	3 953	92	89	97
Berlin	7	4 573	3 963	610	3 748	3 427	321	82	86	53
Brandenburg	5	1 810	1 486	324	1 289	1 154	135	71	78	42
Bremen	1	724	628	96	511	486	25	71	77	26
Hamburg	6	2 001	1 848	153	1 580	1 425	155	79	77	101
Hessen	16	5 441	4 125	1 316	4 507	3 898	609	83	94	46
Mecklenburg-Vorpommern	5	1 351	1 035	316	1 028	813	215	76	79	68
Niedersachsen	13	6 024	4 974	1 050	4 807	4 294	513	80	86	49
Nordrhein-Westfalen	36	18 588	12 769	5 819	15 266	11 270	3 996	82	88	69
Rheinland-Pfalz	10	3 403	3 343	60	3 051	2 609	442	90	78	737
Saarland	2	973	907	66	733	669	64	75	74	97
Sachsen	10	3 959	2 737	1 222	3 475	2 114	1 361	88	77	111
Sachsen-Anhalt	5	1 951	1 624	327	1 600	1 399	201	82	86	61
Schleswig-Holstein	6	1 589	1 438	151	1 134	1 080	54	71	75	36
Thüringen	6	2 029	1 169	860	1 664	991	673	82	85	78

1 Ohne vorübergehend abwesende Personen (insbesondere Hafturlauber/-innen).

Gefangene und Verwahrte nach Art des Vollzugs

in 1 000



Stichtag: jeweils 30.11.

2017 - 01 - 0256

11.3.2 Strafgefangene am 31.3.2016

Alter von ... bis unter ... Jahren	Insgesamt	Jugendstrafe			Freiheitsstrafe mehr als ... bis einschließlich ...					
		bis einschl. 1 Jahr	mehr als 1 bis einschl. 2 Jahre	mehr als 2 Jahre	bis einschl. 9 Monate	9 Monate - 1 Jahr	1 - 2 Jahre	2 - 5 Jahre	5 - 15 Jahre	lebenslange
	Anzahl									
Insgesamt	50 318	1 059	1 464	1 487	17 764	4 198	8 423	10 317	3 743	1 863
14 - 18	399	117	165	117	-	-	-	-	-	-
18 - 21	2 027	424	700	677	121	14	37	48	6	-
21 - 25	4 998	498	593	679	1 375	278	654	790	124	7
25 - 30	9 579	20	5	13	3 968	979	1 951	2 072	496	75
30 - 40	16 483	-	1	1	6 824	1 656	3 264	3 286	1 100	351
40 und mehr	16 832	-	-	-	5 476	1 271	2 517	4 121	2 017	1 430
	%									
Männeranteil	94	93	96	99	91	94	95	95	97	94
Frauenanteil	6	7	4	1	9	6	5	5	3	6

Methodik

Die Justizgeschäftsstatistiken liefern verfahrensbezogene Informationen zu Geschäftsanfall und Geschäftserledigung bei Gerichten und Staatsanwaltschaften. Die Strafverfolgungsstatistik berichtet über Abgeurteilte und Verurteilte, die Strafvollzugsstatistik über Gefangene. Die Erhebungen in der Justiz werden als koordinierte Länderstatistiken auf der Grundlage bundeseinheitlicher Verwaltungsanordnungen geführt. Das Statistische Bundesamt bereitet die Landesergebnisse zum Bundesergebnis auf. Dabei liegen aus der Strafverfolgungsstatistik erst seit 2007 flächendeckende Angaben für Deutschland vor. Soweit in diesem Kapitel Zeitreihen zur Strafverfolgungsstatistik präsentiert werden, beziehen sich die Ergebnisse bis 2006 auf das frühere Bundesgebiet.

Detaillierte Informationen zur Methodik der einzelnen Statistiken sind in unseren „Qualitätsberichten“ dokumentiert (siehe hierzu www.destatis.de/publikationen > Qualitätsberichte).

■ Geschäftsentwicklung bei Gerichten und Staatsanwaltschaften

Die verfahrensbezogenen Justizstatistiken über **Geschäftsanfall** und **Geschäftserledigung** bei Gerichten und Staatsanwaltschaften dienen in erster Linie der Kapazitätsmessung bei den Justizorganen. Dazu führen die Justizministerien der Länder bei den Zivil-, Familien-, Straf-, Verwaltungs-, Arbeits-, Sozial- und Finanzgerichten sowie bei den Staatsanwaltschaften der Länder Verfahrenserhebungen durch. Die Statistischen Ämter der Länder erstellen auf dieser Datenbasis Landesergebnisse. Das Statistische Bundesamt bereitet die Landesergebnisse zum Bundesergebnis auf. Die Geschäftsstatistiken über das Bundesverfassungsgericht sowie über die anderen Bundesgerichte, die nicht Gegenstand der Erhebungen der Justizministerien der Länder sind, ergänzen die Ergebnisse dieser Justizstatistiken.

■ Straftaten und gerichtliche Strafverfolgung

Die personenbezogenen **Statistiken der Strafrechtspflege** dienen der Evaluation kriminalpolitischer Maßnahmen und der Messung der gerichtlich registrierten Kriminalität. Um ein vollständigeres Bild über Ausmaß und Entwicklung der Kriminalität entwerfen zu können, werden zusätzlich Ergebnisse der sogenannten Polizeilichen Kriminalstatistik herangezogen. Diese führen die Kriminalämter des Bundes und der Länder durch.

Die Polizeiliche Kriminalstatistik informiert über die bekanntgewordenen und die aufgeklärten Straftaten (mit Ausnahme der Staatsschutzdelikte und der Vergehen im Straßenverkehr) sowie über die polizeilich ermittelten **Tatverdächtigen**.

Die Strafverfolgungsstatistik weist die **Abgeurteilten** (Angeklagten) und **Verurteilten** nach. Erwachsene (21 Jahre und mehr) werden nach allgemeinem Strafrecht, Jugendliche (14 bis unter 18 Jahre) nach Jugendstrafrecht behandelt. Bei Heranwachsenden (18 bis unter 21 Jahre) kann – je nach Grad der sittlichen Reife der Angeklagten – entweder allgemeines oder Jugendstrafrecht zur Anwendung kommen.

Große Differenzen ergeben sich zwischen den Zahlen für die bekannt gewordenen bzw. aufgeklärten **Straftaten** sowie für die Tatverdächtigen aus der polizeilichen Kriminalstatistik und die Verurteilten aus der Strafverfolgungsstatistik. Der Grund hierfür ist vor allem, dass nicht alle bekannt gewordenen Straftaten aufgeklärt werden. Ferner wird nicht gegen alle von der Polizei ermittelten Tatverdächtigen Anklage erhoben und nicht jedes Strafverfahren endet mit einer Verurteilung, sondern auch mit einer anderen Entscheidung wie Verfahrenseinstellung oder Freispruch.

■ Justizvollzug

Die **Strafvollzugsstatistik** gibt Auskunft über die Justizvollzugsanstalten, deren Belegungskapazität und tatsächliche Belegung in ausgewählten Kalendermonaten (Gefangenenbestand nach Vollzugsarten) sowie die Zu- und Abgänge während des Berichtsmonats (Gefangenenbewegung). Demografische Merkmale, d. h. Alter und Familienstand, sowie kriminologische Merkmale, wie Straftat, Art und Höhe der Strafe oder Vorstrafen, erfasst die Statistik nur für die Strafgefangenen und Sicherungsverwahrten am Stichtag 31.3.

Abgeurteilte | In der Terminologie der Strafverfolgungsstatistik sind Abgeurteilte Personen, gegen die Strafbefehle erlassen wurden bzw. deren Strafverfahren nach Eröffnung des Hauptverfahrens rechtskräftig abgeschlossen worden sind – durch Urteil oder Einstellungsbeschluss. Ihre Zahl setzt sich zusammen aus den Verurteilten sowie aus Personen, gegen die andere Entscheidungen getroffen wurden (u. a. Freispruch, Einstellung des Strafverfahrens). Bei der Aburteilung von Straftaten, die in Tateinheit oder in Tatmehrheit begangen wurden, ist nur die Straftat statistisch erfasst, die nach dem Gesetz mit der schwersten Strafe bedroht ist. Werden mehrere Straftaten derselben Person in verschiedenen Verfahren abgeurteilt, so wird der Angeklagte für jedes Strafverfahren gesondert gezählt.

Aufgeklärte Straftat | Nach der Polizeilichen Kriminalstatistik gilt eine Straftat dann als aufgeklärt, wenn nach dem polizeilichen Ermittlungsergebnis eine mindestens namentlich bekannte oder auf frischer Tat ergriffene tatverdächtige Person festgestellt worden ist.

Berufung | Sie richtet sich gegen die tatsächliche Würdigung eines Falles.

Beschwerde | Sie ist das Rechtsmittel gegen eine gerichtliche Entscheidung, die kein Urteil ist.

Einsitzende in Justizvollzugsanstalten | Dazu zählen alle Gefangenen und Verwahrten, die sich zu einem bestimmten Stichtag in einer Einrichtung des Justizvollzugs befinden. Die Justizvollzugsstatistik erfasst die Strafgefangenen (Vollzug von Freiheits- und Jugendstrafe), die Sicherungsverwahrten sowie die Einsitzenden in Untersuchungs-, Abschiebehaft und sonstiger Freiheitsentziehung getrennt.

Entziehung der Fahrerlaubnis (Sperre) | Begeht eine Person eine Straftat beim Fahren eines Kraftfahrzeuges oder unter Verletzung von Fahrzeugführerpflichten, sieht das Strafgesetzbuch die Entziehung der Fahrerlaubnis vor. Die Fahrerlaubnis kann auch entzogen bzw. die Erteilung einer (neuen) Fahrerlaubnis untersagt werden, wenn eine Verurteilung der Person wegen Schuldunfähigkeit nicht möglich ist.

Fahrverbot | Bei einer Verurteilung wegen einer Straftat kann ein Fahrverbot für ein bis drei Monate erteilt werden, wenn die Person die Straftat beim Fahren eines Kraftfahrzeuges oder unter Verletzung von Fahrzeugführerpflichten begangen hat. Bei bestimmten Verkehrsstraftaten ist ein Fahrverbot in der Regel anzuordnen, wenn die Entziehung der Fahrerlaubnis unterbleibt.

Maßnahmen | Im Sinne des Jugendgerichtsgesetzes handelt es sich hierbei um Zuchtmittel und Erziehungsmaßregeln. Diese können nebeneinander angeordnet werden.

Ordentliche Gerichtsbarkeit | Dazu zählen die Zivil-, Familien- und Strafgerichte, deren erste Instanz die Amtsgerichte darstellen. Die übergeordneten Landgerichte bzw. Oberlandesgerichte können unter bestimmten Voraussetzungen ebenfalls in erster Instanz urteilen. Ansonsten haben sie die Funktion der Rechtsmittelinstanz. Die Landgerichte entscheiden über Berufungen/Beschwerden, die Oberlandesgerichte über Berufungen/Beschwerden und Revisionen.

Revision | Sie richtet sich gegen die rechtliche Würdigung eines Falles.

Tatverdächtige | Jede Person ist tatverdächtig, die aufgrund des polizeilichen Ermittlungsergebnisses zumindest hinreichend verdächtig ist, eine mit Strafe bedrohte Handlung begangen zu haben.

Verurteilte | Das sind Straffällige, gegen die nach allgemeinem Strafrecht eine Freiheitsstrafe, Strafhaft und/oder Geldstrafe verhängt worden ist oder deren Straftat nach Jugendstrafrecht mit Jugendstrafe und/oder Maßnahmen geahndet wurde. Verurteilt werden kann eine Person nur dann, wenn sie zum Zeitpunkt der Tat strafmündig war, d. h. 14 Jahre und mehr (§ 19 StGB).

Mehr zum Thema

Liebe Leserin, lieber Leser,

ein Thema in diesem Kapitel spricht Sie besonders an oder Sie benötigen weitere Informationen? Auf dieser Seite nennen wir Ihnen, nach Themen gegliedert, weitere Veröffentlichungen unseres Hauses. Ausführliche Informationen zu den Produktkategorien sowie dem Informationsangebot des Statistischen Bundesamtes finden Sie auf Seite 8 dieser Ausgabe.

Web-Angebote

www.destatis.de ist Ihre erste Adresse in Sachen Statistik. Hier finden Sie alle Informationen, die das Statistische Bundesamt veröffentlicht, tagesaktuell. Unsere Veröffentlichungen können Sie direkt über unsere Website www.destatis.de/publikationen downloaden.

GENESIS-Online

Unter www.destatis.de/genesis bietet die Haupt-Datenbank des Statistischen Bundesamtes ein breites Themenspektrum fachlich tief gegliederter Ergebnisse der amtlichen Statistik. Daten zur *Justiz (Rechtspflege)* finden Sie unter dem Menüpunkt > Themen, Code 24

Weitere Veröffentlichungen zu den Themen

■ Geschäftsentwicklung bei Gerichten und Staatsanwaltschaften

Fachserie 10 Rechtspflege

Reihe 2.1	Zivilgerichte
Reihe 2.2	Familiengerichte
Reihe 2.3	Strafgerichte
Reihe 2.4	Verwaltungsgerichte
Reihe 2.5	Finanzgerichte
Reihe 2.6	Staatsanwaltschaften
Reihe 2.7	Sozialgerichte
Reihe 2.8	Arbeitsgerichte

■ Straftaten und gerichtliche Strafverfolgung

Fachserie 10 Rechtspflege

Reihe 3	Strafverfolgung
---------	-----------------

■ Justizvollzug

Fachserie 10 Rechtspflege

Reihe 4.1	Strafvollzug – Demographische und kriminologische Merkmale der Strafgefangenen
-----------	--

WISTA – Wirtschaft und Statistik

Heft 3/15	Staatsanwaltschaftliche Ermittlungstätigkeit in Deutschland – Umfang und Struktur der Verfahrenserledigung
Heft 4/15	Konzepte eines internationalen statistischen Vergleichs von Straftaten
Heft 5/16	Nationale Implementation der neuen internationalen statistischen Straftatenklassifikation

Broschüren

	Justiz auf einen Blick (2015)
--	-------------------------------

