



# 27 Weitere Dienstleistungen

2015: **7,5 Millionen Personen** in **928 000 Unternehmen** beschäftigt | **Umsatz** von **869 Milliarden Euro** erwirtschaftet | Mehr als **ein Drittel** davon durch die **Erbringung von freiberuflichen, wissenschaftlichen und technischen Dienstleistungen** erzielt | Jobmotor **Freie Berufe: 573 000 Personen** arbeiteten in **Architektur- und Ingenieurbüros**, **403 000** in **Wirtschaftsprüfung, Steuerberatung** sowie **Buchführung** und **275 000** in **Rechtsberatung**

Seite

631 **Auf einen Blick**

**Tabellen**

632 **Strukturdaten der Unternehmen in weiteren Dienstleistungsbereichen**  
Unternehmen | Tatige Personen | Umsatz | Bruttowertschopfung | Bruttoinvestitionen

634 **Betriebswirtschaftliche Kennzahlen der Unternehmen in weiteren Dienstleistungsbereichen**  
Umsatz | Produktionswert | Waren- und Dienstleistungskaufe | Bruttowertschopfung | Personalaufwendungen |  
Bruttobetriebsuberschuss

637 **Arztpraxen nach Fachgebieten**

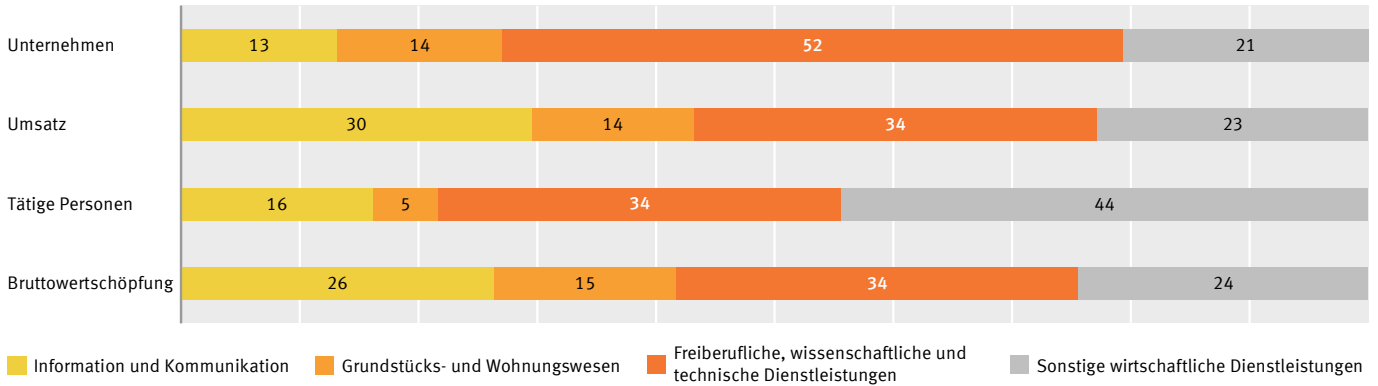
638 **Methodik**

639 **Glossar**

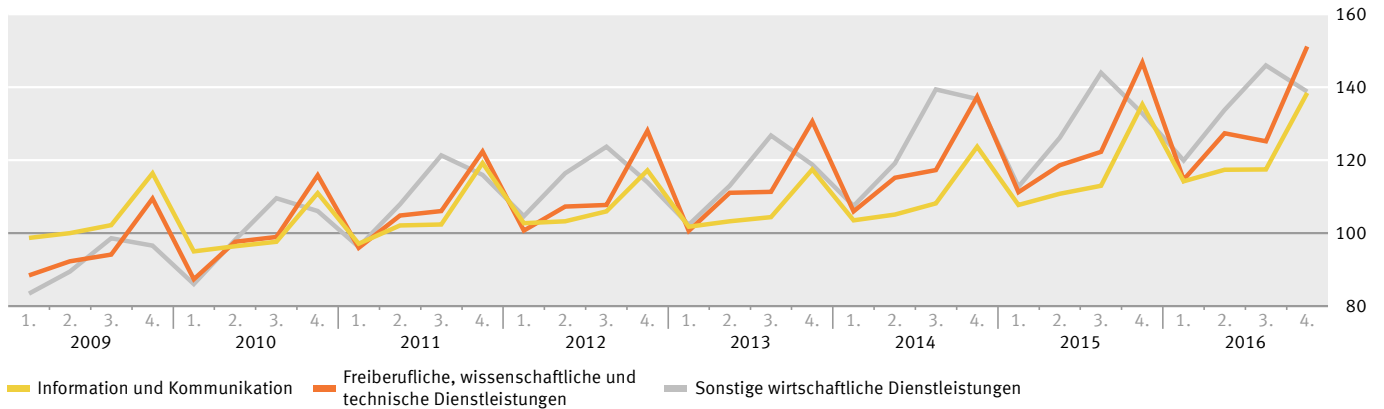
640 **Mehr zum Thema**

27.0 Auf einen Blick

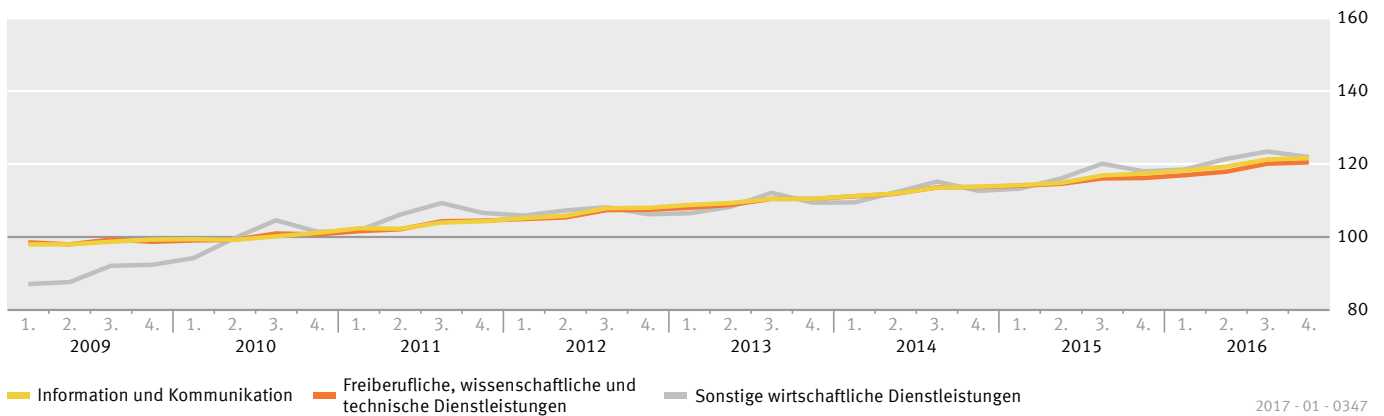
**Unternehmen, Umsatz, tätige Personen und Bruttowertschöpfung in weiteren Dienstleistungsbereichen 2015**  
in %



**Umsatzindizes in ausgewählten Dienstleistungsbereichen**  
2010 = 100



**Beschäftigtenindizes in ausgewählten Dienstleistungsbereichen**  
2010 = 100



2017 - 01 - 0347

## 27.1 Strukturdaten der Unternehmen in weiteren Dienstleistungsbereichen 2015

| Nr. der Klassifikation <sup>1)</sup> | Wirtschaftsgliederung   | Unternehmen    | Tätige Personen  | Umsatz         | Bruttowertschöpfung zu Faktorkosten | Bruttoinvestitionen in Sachanlagen |
|--------------------------------------|---|----------------|------------------|----------------|-------------------------------------|------------------------------------|
|                                      |   | Anzahl         |                  | Mill. EUR      |                                     |                                    |
| <b>J, L, M, N, S 95</b>              | <b>Ausgewählte Wirtschaftsbereiche</b>  | <b>927 698</b> | <b>7 458 317</b> | <b>868 807</b> | <b>440 612</b>                      | <b>77 092</b>                      |
| <b>J</b>                             | <b>Information und Kommunikation</b>  | <b>120 857</b> | <b>1 199 785</b> | <b>255 894</b> | <b>115 777</b>                      | <b>20 499</b>                      |
| 58                                   | Verlagswesen  | 8 610          | 186 648          | 32 971         | 12 592                              | 479                                |
| 58.1                                 | Verlegen von Büchern und Zeitschriften; sonstiges Verlagswesen (ohne Software)  | 7 388          | 169 219          | 27 294         | 10 384                              | 358                                |
| 58.2                                 | Verlegen von Software   | 1 222          | 17 428           | 5 677          | 2 209                               | 121                                |
| 59                                   | Herstellung, Verleih und Vertrieb von Filmen und Fernsehprogrammen; Kinos; Tonstudios und Verlegen von Musik                                  | 11 232         | 72 353           | 11 998         | 5 694                               | 579                                |
| 59.1                                 | Herstellung von Filmen und Fernsehprogrammen, deren Verleih und Vertrieb; Kinos   | 9 176          | 64 296           | 9 309          | 3 968                               | 494                                |
| 59.2                                 | Tonstudios; Herstellung von Hörfunkbeiträgen; Verlegen von bespielten Tonträgern und Musikalien   | 2 056          | 8 057            | 2 689          | 1 726                               | 85                                 |
| 60 <sup>12)</sup>                    | Rundfunkveranstalter  | 360            | 42 183           | 10 361         | 8 211                               | 543                                |
| 60.1                                 | Hörfunkveranstalter   | 239            | 11 955           | 1 194          | 1 839                               | 78                                 |
| 60.2                                 | Fernsehveranstalter   | 121            | 30 228           | 9 167          | 6 372                               | 465                                |
| 61                                   | Telekommunikation   | 2 624          | 113 437          | 67 753         | 26 021                              | 12 285                             |
| 61.1                                 | Leitungsgebundene Telekommunikation   | 479            | 66 263           | 35 308         | 15 947                              | 7 131                              |
| 61.2                                 | Drahtlose Telekommunikation   | 340            | 20 919           | 19 181         | 4 924                               | 4 778                              |
| 61.3                                 | Satellitenkommunikation   | 50             | 634              | 380            | 130                                 | 27                                 |
| 61.9                                 | Sonstige Telekommunikation  | 1 754          | 25 621           | 12 884         | 5 020                               | 349                                |
| 62                                   | Erbringung von Dienstleistungen der Informationstechnologie   | 85 276         | 687 992          | 118 781        | 56 085                              | 5 850                              |
| 63                                   | Informationsdienstleistungen  | 12 755         | 97 172           | 14 030         | 7 173                               | 762                                |
| 63.1                                 | Datenverarbeitung, Hosting und damit verbundene Tätigkeiten; Webportale   | 3 134          | 55 276           | 9 919          | 5 062                               | 640                                |
| 63.9                                 | Erbringung von sonstigen Informationsdienstleistungen   | 9 620          | 41 897           | 4 112          | 2 111                               | 121                                |
| <b>K<sup>13)</sup></b>               | <b>Erbringung von Finanz- und Versicherungsdienstleistungen</b>   |                |                  |                |                                     |                                    |
| 65                                   | Versicherungen, Rückversicherungen und Pensionskassen (ohne Sozialversicherung)   | 1 358          | 156 095          | 268 378        | 24 137                              | .                                  |
| 65.1                                 | Versicherungen  | 1 142          | 143 319          | 199 612        | 15 679                              | .                                  |
| 65.2                                 | Rückversicherungen  | 30             | 11 623           | 59 268         | 6 956                               | .                                  |
| 65.3                                 | Pensionskassen und Pensionsfonds  | 186            | 1 753            | 9 498          | 1 502                               | .                                  |
| <b>L</b>                             | <b>Grundstücks- und Wohnungswesen</b>   | <b>127 155</b> | <b>407 928</b>   | <b>118 136</b> | <b>67 445</b>                       | <b>31 729</b>                      |
| 68                                   | Grundstücks- und Wohnungswesen  | 127 155        | 407 928          | 118 136        | 67 445                              | 31 729                             |
| 68.1                                 | Kauf und Verkauf von eigenen Immobilien   | 6 608          | 21 225           | 13 689         | 4 387                               | 1 737                              |
| 68.2 <sup>14)</sup>                  | Vermietung, Verpachtung von eigenen oder geleasteten Immobilien   | 70 034         | 206 045          | 83 156         | 51 272                              | 27 213                             |
| 68.3                                 | Vermittlung und Verwaltung von Immobilien für Dritte  | 50 512         | 180 658          | 21 292         | 11 786                              | 2 780                              |
| <b>M</b>                             | <b>Erbringung von freiberuflichen, wissenschaftlichen und technischen Dienstleistungen</b>  | <b>478 857</b> | <b>2 518 236</b> | <b>294 128</b> | <b>148 853</b>                      | <b>10 269</b>                      |
| 69                                   | Rechts- und Steuerberatung, Wirtschaftsprüfung  | 118 979        | 678 165          | 52 690         | 38 115                              | 1 006                              |
| 69.1                                 | Rechtsberatung  | 60 296         | 274 875          | 23 241         | 17 114                              | 341                                |
| 69.2                                 | Wirtschaftsprüfung und Steuerberatung; Buchführung  | 58 683         | 403 290          | 29 448         | 21 001                              | 664                                |
| 70                                   | Verwaltung und Führung von Unternehmen und Betrieben; Unternehmensberatung  | 107 932        | 534 475          | 94 190         | 34 325                              | 3 990                              |
| 70.1                                 | Verwaltung und Führung von Unternehmen und Betrieben  | 27 000         | 292 051          | 65 066         | 17 081                              | 3 416                              |
| 70.2                                 | Public-Relations- und Unternehmensberatung  | 80 932         | 242 424          | 29 124         | 17 244                              | 575                                |
| 71                                   | Architektur- und Ingenieurbüros; technische, physikalische und chemische Untersuchung   | 128 545        | 668 295          | 76 316         | 43 924                              | 2 094                              |
| 71.1                                 | Architektur- und Ingenieurbüros   | 122 662        | 572 606          | 65 772         | 37 312                              | 1 657                              |
| 71.2                                 | Technische, physikalische und chemische Untersuchung  | 5 884          | 95 689           | 10 543         | 6 612                               | 437                                |
| 72                                   | Forschung und Entwicklung   | 6 823          | 174 171          | 18 405         | 11 153                              | 2 050                              |
| 72.1                                 | Forschung und Entwicklung im Bereich Natur-, Ingenieur-, Agrarwissenschaften und Medizin  | 5 637          | 164 866          | 17 942         | 10 775                              | 2 035                              |
| 72.2                                 | Forschung und Entwicklung im Bereich Rechts-, Wirtschafts- und Sozialwissenschaften sowie im Bereich Sprach-, Kultur- und Kunstwissenschaften | 1 185          | 9 305            | 463            | 379                                 | 15                                 |
| 73                                   | Werbung und Marktforschung  | 33 498         | 250 108          | 28 383         | 10 478                              | 543                                |
| 73.1                                 | Werbung   | 31 829         | 228 490          | 25 608         | 9 326                               | 489                                |
| 73.2                                 | Markt- und Meinungsforschung  | 1 669          | 21 618           | 2 775          | 1 152                               | 54                                 |

Fußnoten siehe nächste Seite.

## 27.1 Strukturdaten der Unternehmen in weiteren Dienstleistungsbereichen 2015

| Nr. der Klassifikation <sup>1</sup> | Wirtschaftsgliederung  | Unternehmen    | Tätige Personen  | Umsatz         | Bruttowertschöpfung zu Faktorkosten | Bruttoinvestitionen in Sachanlagen |
|-------------------------------------|--|----------------|------------------|----------------|-------------------------------------|------------------------------------|
|                                     |  | Anzahl         |                  | Mill. EUR      |                                     |                                    |
| 74                                  | Sonstige freiberufliche, wissenschaftliche und technische Tätigkeiten                        | 72 935         | 163 890          | 20 998         | 9 047                               | 469                                |
| 74.1                                | Ateliers für Textil-, Schmuck-, Grafik- u. ä. Design   | 26 170         | 48 842           | 3 639          | 1 960                               | 91                                 |
| 74.2                                | Fotografie und Fotolabors  | 10 678         | 24 324           | 1 844          | 948                                 | 109                                |
| 74.3                                | Übersetzen und Dolmetschen   | 8 519          | 14 200           | 1 037          | 606                                 | 17                                 |
| 74.9                                | Sonstige freiberufliche, wissenschaftliche und technische Tätigkeiten a. n. g.               | 27 567         | 76 523           | 14 479         | 5 534                               | 252                                |
| 75                                  | Veterinärwesen   | 10 146         | 49 133           | 3 147          | 1 810                               | 117                                |
| <b>N</b>                            | <b>Erbringung von sonstigen wirtschaftlichen Dienstleistungen</b>                            | <b>189 094</b> | <b>3 291 166</b> | <b>197 424</b> | <b>107 107</b>                      | <b>14 506</b>                      |
| 77                                  | Vermietung von beweglichen Sachen  | 22 004         | 122 157          | 35 061         | 20 121                              | 10 695                             |
| 77.1                                | Vermietung von Kraftwagen  | 4 609          | 29 943           | 10 027         | 5 399                               | 5 033                              |
| 77.2                                | Vermietung von Gebrauchsgütern   | 4 048          | 33 944           | 4 025          | 1 922                               | 820                                |
| 77.3                                | Vermietung von Maschinen, Geräten und sonstigen beweglichen Sachen                           | 12 836         | 54 732           | 14 980         | 8 531                               | 4 304                              |
| 77.4                                | Leasing von nichtfinanziellen immateriellen Vermögensgegenständen (ohne Copyrights)          | 511            | 3 537            | 6 028          | 4 270                               | 539                                |
| 78                                  | Vermittlung und Überlassung von Arbeitskräften   | 9 627          | 1 012 327        | 38 612         | 29 219                              | 342                                |
| 78.1                                | Vermittlung von Arbeitskräften   | 2 864          | 36 706           | 3 507          | 1 555                               | 27                                 |
| 78.2                                | Befristete Überlassung von Arbeitskräften  | 5 577          | 812 080          | 29 090         | 22 345                              | 285                                |
| 78.3                                | Sonstige Überlassung von Arbeitskräften  | 1 186          | 163 540          | 6 014          | 5 319                               | 30                                 |
| 79                                  | Reisebüros, Reiseveranstalter und Erbringung sonstiger Reservierungsdienstleistungen         | 11 971         | 100 254          | 31 471         | 7 013                               | 301                                |
| 79.1                                | Reisebüros und Reiseveranstalter   | 10 866         | 88 617           | 29 747         | 6 432                               | 241                                |
| 79.9                                | Erbringung sonstiger Reservierungsdienstleistungen   | 1 105          | 11 637           | 1 724          | 581                                 | 60                                 |
| 80                                  | Wach- und Sicherheitsdienste sowie Detekteien  | 5 516          | 228 653          | 7 587          | 5 600                               | 125                                |
| 80.1                                | Private Wach- und Sicherheitsdienste   | 3 843          | 210 537          | 6 819          | 5 105                               | 101                                |
| 80.2                                | Sicherheitsdienste mithilfe von Überwachungs- und Alarmsystemen                              | 579            | 13 290           | 633            | 410                                 | 18                                 |
| 80.3                                | Detekteien   | 1 094          | 4 826            | 136            | 85                                  | 5                                  |
| 81                                  | Gebäudebetreuung; Garten- und Landschaftsbau   | 89 809         | 1 285 074        | 36 829         | 24 287                              | 1 400                              |
| 81.1                                | Hausmeisterdienste   | 25 382         | 122 375          | 5 771          | 3 028                               | 199                                |
| 81.2                                | Reinigung von Gebäuden, Straßen und Verkehrsmitteln  | 34 717         | 993 521          | 20 636         | 15 502                              | 541                                |
| 81.3                                | Garten- und Landschaftsbau sowie Erbringung von sonstigen gärtnerischen Dienstleistungen     | 29 709         | 169 178          | 10 423         | 5 757                               | 659                                |
| 82                                  | Erbringung von wirtschaftlichen Dienstleistungen für Unternehmen und Privatpersonen a. n. g. | 50 167         | 542 701          | 47 864         | 20 867                              | 1 642                              |
| 82.1                                | Sekretariats- und Schreibdienste, Copy-Shops   | 8 943          | 21 145           | 1 146          | 644                                 | 37                                 |
| 82.2                                | Call Center  | 1 220          | 128 109          | 6 425          | 3 626                               | 86                                 |
| 82.3                                | Messe-, Ausstellungs- und Kongressveranstalter   | 7 345          | 47 787           | 7 193          | 2 331                               | 299                                |
| 82.9                                | Erbringung sonstiger wirtschaftlicher Dienstleistungen für Unternehmen und Privatpersonen    | 32 659         | 345 660          | 33 100         | 14 266                              | 1 221                              |
| <b>P</b> <sup>3</sup>               | <b>Erziehung und Unterricht</b>  |                |                  |                |                                     |                                    |
| 85.53 <sup>15</sup>                 | Fahr- und Flugschulen  | 10 604         | 39 241           | 1 665          | –                                   | –                                  |
| <b>Q</b> <sup>3</sup>               | <b>Gesundheits- und Sozialwesen</b>  |                |                  |                |                                     |                                    |
| 86.21 <sup>16</sup>                 | Arztpraxen für Allgemeinmedizin  | 26 639         | 189 126          | 10 788         | –                                   | –                                  |
| 86.22 <sup>16</sup>                 | Facharztpraxen   | 45 572         | 372 703          | 25 827         | –                                   | –                                  |
| 86.23                               | Zahnarztpraxen   | 41 261         | 363 437          | 24 499         | –                                   | –                                  |
| 86.90 <sup>15,17</sup>              | Gesundheitswesen a. n. g.  | 54 969         | 321 739          | 12 429         | –                                   | –                                  |
| 86.90.1                             | Praxen von psychologischen Psychotherapeutinnen und -therapeuten                             | 16 761         | 28 457           | 1 558          | –                                   | –                                  |
| <b>S</b> <sup>3</sup>               | <b>Erbringung von sonstigen Dienstleistungen</b>   |                |                  |                |                                     |                                    |
| 95                                  | Reparatur von Datenverarbeitungsgeräten und Gebrauchsgütern                                  | 11 735         | 41 201           | 3 224          | 1 429                               | 89                                 |
| 95.1                                | Reparatur von Datenverarbeitungs- und Telekommunikationsgeräten                              | 1 454          | 10 847           | 1 321          | 534                                 | 20                                 |
| 95.2                                | Reparatur von Gebrauchsgütern  | 10 281         | 30 354           | 1 904          | 895                                 | 69                                 |
| 96.01 <sup>15</sup>                 | Wäscherei und chemische Reinigung  | 4 694          | 68 815           | 2 987          | –                                   | –                                  |
| 96.02.1 <sup>15</sup>               | Frisörsalons   | 50 144         | 238 510          | 5 719          | –                                   | –                                  |
| 96.02.2 <sup>15</sup>               | Kosmetiksalons   | 15 866         | 31 718           | 927            | –                                   | –                                  |
| 96.03.1 <sup>15</sup>               | Bestattungsinstitute   | 4 256          | 26 835           | 1 481          | –                                   | –                                  |

1 Klassifikation der Wirtschaftszweige, Ausgabe 2008 (WZ 2008). – In den Wirtschaftsabschnitten J, L, M, N und S 95 wurden ab dem Berichtsjahr 2014 auch Unternehmen mit einem Umsatz von weniger als 17 500 Euro berücksichtigt.

2 Ab dem Berichtsjahr 2015 werden die Rundfunkbeiträge nicht mehr den Umsätzen zugeordnet sondern den Subventionen.

3 Dieser Wirtschaftsabschnitt ist nicht vollständig erfasst. Daher erfolgt hier kein Nachweis.

4 Ab dem Berichtsjahr 2015 wird die Privatvermietung nicht mehr berücksichtigt.

5 Berichtsjahr 2014.

6 Ohne fachübergreifende Berufsausübungsgemeinschaften und Medizinische Versorgungszentren (MVZ).

7 Ohne WZ 86.90.1.

## 27.2 Betriebswirtschaftliche Kennzahlen der Unternehmen in weiteren Dienstleistungsbereichen 2015

| Nr. der Klassifikation <sup>1)</sup> | Wirtschaftsgliederung   | Umsatz         | Produktionswert            | Waren- und Dienstleistungskäufe | Bruttowertschöpfung zu Faktorkosten | Personalaufwendungen | Bruttobetriebsüberschuss |
|--------------------------------------|---|----------------|----------------------------|---------------------------------|-------------------------------------|----------------------|--------------------------|
|                                      |   | Mill. EUR      | Verhältnis zum Umsatz in % |                                 |                                     |                      |                          |
| <b>J, L, M, N, S 95</b>              | <b>Ausgewählte Wirtschaftsbereiche</b> . . . . .  | <b>868 807</b> | <b>79,4</b>                | <b>50,1</b>                     | <b>50,7</b>                         | <b>27,7</b>          | <b>23,0</b>              |
| <b>J</b>                             | <b>Information und Kommunikation</b> . . . . .  | <b>255 894</b> | <b>75,3</b>                | <b>58,0</b>                     | <b>45,2</b>                         | <b>25,2</b>          | <b>20,0</b>              |
| 58                                   | Verlagswesen . . . . .  | 32 971         | 83,4                       | 61,0                            | 38,2                                | 23,4                 | 14,8                     |
| 58.1                                 | Verlegen von Büchern und Zeitschriften; sonstiges Verlagswesen (ohne Software) . . . . .  | 27 294         | 83,8                       | 61,0                            | 38,0                                | 23,2                 | 14,8                     |
| 58.2                                 | Verlegen von Software . . . . .   | 5 677          | 81,2                       | 60,8                            | 38,9                                | 24,3                 | 14,6                     |
| 59                                   | Herstellung, Verleih und Vertrieb von Filmen und Fernsehprogrammen; Kinos; Tonstudios und Verlegen von Musik . . . . .                                  | 11 998         | 77,0                       | 53,8                            | 47,5                                | 17,4                 | 30,0                     |
| 59.1                                 | Herstellung von Filmen und Fernsehprogrammen, deren Verleih und Vertrieb; Kinos . . . . .   | 9 309          | 74,9                       | 58,8                            | 42,6                                | 19,5                 | 23,2                     |
| 59.2                                 | Tonstudios; Herstellung von Hörfunkbeiträgen; Verlegen von bespielten Tonträgern und Musikalien . . . . .   | 2 689          | 84,1                       | 36,5                            | 64,2                                | 10,3                 | 53,9                     |
| 60 <sup>2)</sup>                     | Rundfunkveranstalter . . . . .  | 10 361         | 64,0                       | 99,3                            | 79,3                                | 30,3                 | 48,9                     |
| 60.1                                 | Hörfunkveranstalter . . . . .   | 1 194          | 83,9                       | 84,6                            | 154,1                               | 69,3                 | 84,7                     |
| 60.2                                 | Fernsehveranstalter . . . . .   | 9 167          | 61,4                       | 101,3                           | 69,5                                | 25,2                 | 44,3                     |
| 61                                   | Telekommunikation . . . . .   | 67 753         | 70,6                       | 62,1                            | 38,4                                | 10,9                 | 27,5                     |
| 61.1                                 | Leitungsgebundene Telekommunikation . . . . .   | 35 308         | 80,5                       | 55,7                            | 45,2                                | 12,1                 | 33,1                     |
| 61.2                                 | Drahtlose Telekommunikation . . . . .   | 19 181         | 59,3                       | 74,6                            | 25,7                                | 8,1                  | 17,6                     |
| 61.3                                 | Satellitenkommunikation . . . . .   | 380            | 52,3                       | 68,4                            | 34,1                                | 11,7                 | 22,4                     |
| 61.9                                 | Sonstige Telekommunikation . . . . .  | 12 884         | 60,9                       | 60,6                            | 39,0                                | 11,8                 | 27,2                     |
| 62                                   | Erbringung von Dienstleistungen der Informationstechnologie . . . . .   | 118 781        | 75,4                       | 52,8                            | 47,2                                | 33,8                 | 13,5                     |
| 63                                   | Informationsdienstleistungen . . . . .  | 14 030         | 84,6                       | 49,4                            | 51,1                                | 29,5                 | 21,6                     |
| 63.1                                 | Datenverarbeitung, Hosting und damit verbundene Tätigkeiten; Webportale . . . . .   | 9 919          | 87,4                       | 49,4                            | 51,0                                | 28,0                 | 23,0                     |
| 63.9                                 | Erbringung von sonstigen Informationsdienstleistungen . . . . .   | 4 112          | 77,9                       | 49,4                            | 51,3                                | 33,3                 | 18,1                     |
| <b>K<sup>3)</sup></b>                | <b>Erbringung von Finanz- und Versicherungsdienstleistungen</b>   |                |                            |                                 |                                     |                      |                          |
| 65                                   | Versicherungen, Rückversicherungen und Pensionskassen (ohne Sozialversicherung) . . . . .   | 268 378        | 38,0                       | 29,0                            | 9,0                                 | 4,7                  | 4,3                      |
| 65.1                                 | Versicherungen . . . . .  | 199 612        | 33,7                       | 25,8                            | 7,9                                 | 5,0                  | 2,8                      |
| 65.2                                 | Rückversicherungen . . . . .  | 59 268         | 55,1                       | 43,4                            | 11,7                                | 4,1                  | 7,7                      |
| 65.3                                 | Pensionskassen und Pensionsfonds . . . . .  | 9 498          | 23,0                       | 7,2                             | 15,8                                | 1,3                  | 14,6                     |
| <b>L</b>                             | <b>Grundstücks- und Wohnungswesen</b> . . . . .   | <b>118 136</b> | <b>83,6</b>                | <b>41,6</b>                     | <b>57,1</b>                         | <b>8,9</b>           | <b>48,2</b>              |
| 68                                   | Grundstücks- und Wohnungswesen . . . . .  | 118 136        | 83,6                       | 41,6                            | 57,1                                | 8,9                  | 48,2                     |
| 68.1                                 | Kauf und Verkauf von eigenen Immobilien . . . . .   | 13 689         | 57,6                       | 62,3                            | 32,0                                | 5,1                  | 26,9                     |
| 68.2 <sup>4)</sup>                   | Vermietung, Verpachtung von eigenen oder geleasten Immobilien . . . . .   | 83 156         | 87,5                       | 38,1                            | 61,7                                | 6,1                  | 55,5                     |
| 68.3                                 | Vermittlung und Verwaltung von Immobilien für Dritte . . . . .  | 21 292         | 84,9                       | 42,0                            | 55,4                                | 22,2                 | 33,1                     |
| <b>M</b>                             | <b>Erbringung von freiberuflichen, wissenschaftlichen und technischen Dienstleistungen</b> . . . . .  | <b>294 128</b> | <b>83,0</b>                | <b>49,8</b>                     | <b>50,6</b>                         | <b>32,3</b>          | <b>18,3</b>              |
| 69                                   | Rechts- und Steuerberatung, Wirtschaftsprüfung . . . . .  | 52 690         | 95,3                       | 27,1                            | 72,3                                | 37,0                 | 35,4                     |
| 69.1                                 | Rechtsberatung . . . . .  | 23 241         | 95,3                       | 26,0                            | 73,6                                | 25,8                 | 47,9                     |
| 69.2                                 | Wirtschaftsprüfung und Steuerberatung; Buchführung . . . . .  | 29 448         | 95,3                       | 28,0                            | 71,3                                | 45,8                 | 25,5                     |
| 70                                   | Verwaltung und Führung von Unternehmen und Betrieben; Unternehmensberatung . . . . .  | 94 190         | 85,6                       | 61,3                            | 36,4                                | 30,8                 | 5,6                      |
| 70.1                                 | Verwaltung und Führung von Unternehmen und Betrieben . . . . .  | 65 066         | 86,3                       | 71,1                            | 26,3                                | 29,7                 | X                        |
| 70.2                                 | Public-Relations- und Unternehmensberatung . . . . .  | 29 124         | 84,0                       | 39,3                            | 59,2                                | 33,3                 | 25,9                     |
| 71                                   | Architektur- und Ingenieurbüros; technische, physikalische und chemische Untersuchung . . . . .   | 76 316         | 83,0                       | 42,7                            | 57,6                                | 33,8                 | 23,7                     |
| 71.1                                 | Architektur- und Ingenieurbüros . . . . .   | 65 772         | 82,4                       | 43,7                            | 56,7                                | 31,9                 | 24,9                     |
| 71.2                                 | Technische, physikalische und chemische Untersuchung . . . . .  | 10 543         | 86,6                       | 36,6                            | 62,7                                | 46,1                 | 16,6                     |
| 72                                   | Forschung und Entwicklung . . . . .   | 18 405         | 90,6                       | 55,8                            | 60,6                                | 51,3                 | 9,3                      |
| 72.1                                 | Forschung und Entwicklung im Bereich Natur-, Ingenieur-, Agrarwissenschaften und Medizin . . . . .  | 17 942         | 90,5                       | 56,0                            | 60,1                                | 50,9                 | 9,2                      |
| 72.2                                 | Forschung und Entwicklung im Bereich Rechts-, Wirtschafts- und Sozialwissenschaften sowie im Bereich Sprach-, Kultur- und Kunstwissenschaften . . . . . | 463            | 94,0                       | 45,3                            | 81,8                                | 69,2                 | 12,6                     |

Fußnoten siehe am Ende der Tabelle.

## 27.2 Betriebswirtschaftliche Kennzahlen der Unternehmen in weiteren Dienstleistungsbereichen 2015

| Nr. der Klassifikation <sup>1)</sup> | Wirtschaftsgliederung  | Umsatz         | Produktionswert            | Waren- und Dienstleistungskäufe | Bruttowertschöpfung zu Faktorkosten | Personalaufwendungen | Bruttobetriebsüberschuss |
|--------------------------------------|--|----------------|----------------------------|---------------------------------|-------------------------------------|----------------------|--------------------------|
|                                      |  | Mill. EUR      | Verhältnis zum Umsatz in % |                                 |                                     |                      |                          |
| 73                                   | Werbung und Marktforschung   | 28 383         | 61,5                       | 62,6                            | 36,9                                | 22,6                 | 14,3                     |
| 73.1                                 | Werbung  | 25 608         | 60,5                       | 63,1                            | 36,4                                | 21,5                 | 14,9                     |
| 73.2                                 | Markt- und Meinungsforschung   | 2 775          | 70,2                       | 57,6                            | 41,5                                | 33,0                 | 8,5                      |
| 74                                   | Sonstige freiberufliche, wissenschaftliche und technische Tätigkeiten                        | 20 998         | 62,4                       | 60,2                            | 43,1                                | 18,9                 | 24,2                     |
| 74.1                                 | Ateliers für Textil-, Schmuck-, Grafik- u. ä. Design   | 3 639          | 83,2                       | 45,9                            | 53,8                                | 20,0                 | 33,8                     |
| 74.2                                 | Fotografie und Fotolabors  | 1 844          | 90,9                       | 48,6                            | 51,4                                | 19,5                 | 31,9                     |
| 74.3                                 | Übersetzen und Dolmetschen   | 1 037          | 81,5                       | 40,7                            | 58,5                                | 18,7                 | 39,8                     |
| 74.9                                 | Sonstige freiberufliche, wissenschaftliche und technische Tätigkeiten a. n. g.               | 14 479         | 52,2                       | 66,6                            | 38,2                                | 18,6                 | 19,6                     |
| 75                                   | Veterinärwesen   | 3 147          | 84,8                       | 42,3                            | 57,5                                | 23,2                 | 34,3                     |
| <b>N</b>                             | <b>Erbringung von sonstigen wirtschaftlichen Dienstleistungen</b>                            | <b>197 424</b> | <b>76,9</b>                | <b>45,0</b>                     | <b>54,3</b>                         | <b>35,6</b>          | <b>18,6</b>              |
| 77                                   | Vermietung von beweglichen Sachen  | 35 061         | 82,7                       | 41,5                            | 57,4                                | 9,5                  | 47,9                     |
| 77.1                                 | Vermietung von Kraftwagen  | 10 027         | 85,5                       | 47,2                            | 53,8                                | 7,7                  | 46,1                     |
| 77.2                                 | Vermietung von Gebrauchsgütern   | 4 025          | 82,0                       | 51,2                            | 47,7                                | 19,6                 | 28,2                     |
| 77.3                                 | Vermietung von Maschinen, Geräten und sonstigen beweglichen Sachen                           | 14 980         | 81,9                       | 42,3                            | 56,9                                | 10,3                 | 46,6                     |
| 77.4                                 | Leasing von nichtfinanziellen immateriellen Vermögensgegenständen (ohne Copyrights)          | 6 028          | 80,4                       | 23,7                            | 70,8                                | 3,7                  | 67,2                     |
| 78                                   | Vermittlung und Überlassung von Arbeitskräften   | 38 612         | 91,5                       | 23,3                            | 75,7                                | 72,9                 | 2,7                      |
| 78.1                                 | Vermittlung von Arbeitskräften   | 3 507          | 60,3                       | 55,1                            | 44,3                                | 29,3                 | 15,0                     |
| 78.2                                 | Befristete Überlassung von Arbeitskräften  | 29 090         | 94,2                       | 22,0                            | 76,8                                | 76,9                 | X                        |
| 78.3                                 | Sonstige Überlassung von Arbeitskräften  | 6 014          | 96,6                       | 11,0                            | 88,4                                | 79,3                 | 9,2                      |
| 79                                   | Reisebüros, Reiseveranstalter und Erbringung sonstiger Reservierungsdienstleistungen         | 31 471         | 40,1                       | 77,5                            | 22,3                                | 9,2                  | 13,0                     |
| 79.1                                 | Reisebüros und Reiseveranstalter   | 29 747         | 38,6                       | 78,2                            | 21,6                                | 8,6                  | 13,0                     |
| 79.9                                 | Erbringung sonstiger Reservierungsdienstleistungen   | 1 724          | 66,2                       | 65,7                            | 33,7                                | 20,5                 | 13,2                     |
| 80                                   | Wach- und Sicherheitsdienste sowie Detekteien  | 7 587          | 88,5                       | 25,7                            | 73,8                                | 62,5                 | 11,3                     |
| 80.1                                 | Private Wach- und Sicherheitsdienste   | 6 819          | 88,7                       | 24,6                            | 74,9                                | 64,4                 | 10,4                     |
| 80.2                                 | Sicherheitsdienste mithilfe von Überwachungs- und Alarmsystemen                              | 633            | 86,6                       | 35,2                            | 64,8                                | 48,1                 | 16,7                     |
| 80.3                                 | Detekteien   | 136            | 84,5                       | 33,6                            | 62,8                                | 34,0                 | 28,8                     |
| 81                                   | Gebäudebetreuung; Garten- und Landschaftsbau   | 36 829         | 89,4                       | 33,1                            | 65,9                                | 46,5                 | 19,5                     |
| 81.1                                 | Hausmeisterdienste   | 5 771          | 79,5                       | 46,8                            | 52,5                                | 31,7                 | 20,8                     |
| 81.2                                 | Reinigung von Gebäuden, Straßen und Verkehrsmitteln  | 20 636         | 93,8                       | 23,8                            | 75,1                                | 58,3                 | 16,8                     |
| 81.3                                 | Garten- und Landschaftsbau sowie Erbringung von sonstigen gärtnerischen Dienstleistungen     | 10 423         | 86,2                       | 44,1                            | 55,2                                | 31,3                 | 24,0                     |
| 82                                   | Erbringung von wirtschaftlichen Dienstleistungen für Unternehmen und Privatpersonen a. n. g. | 47 864         | 73,4                       | 55,9                            | 43,6                                | 29,3                 | 14,3                     |
| 82.1                                 | Sekretariats- und Schreibdienste, Copy-Shops   | 1 146          | 85,6                       | 43,3                            | 56,2                                | 27,6                 | 28,7                     |
| 82.2                                 | Call Center  | 6 425          | 85,7                       | 43,4                            | 56,4                                | 53,3                 | 3,1                      |
| 82.3                                 | Messe-, Ausstellungs- und Kongressveranstalter   | 7 193          | 62,8                       | 67,1                            | 32,4                                | 20,2                 | 12,2                     |
| 82.9                                 | Erbringung sonstiger wirtschaftlicher Dienstleistungen für Unternehmen und Privatpersonen    | 33 100         | 73,0                       | 56,3                            | 43,1                                | 26,7                 | 16,4                     |
| <b>P</b> <sup>3)</sup>               | <b>Erziehung und Unterricht</b>  |                |                            |                                 |                                     |                      |                          |
| 85.53 <sup>15)</sup>                 | Fahr- und Flugschulen  | 1 665          | -                          | -                               | -                                   | 27,4                 | -                        |
| <b>Q</b> <sup>3)</sup>               | <b>Gesundheits- und Sozialwesen</b>  |                |                            |                                 |                                     |                      |                          |
| 86.21 <sup>16)</sup>                 | Arztpraxen für Allgemeinmedizin  | 10 788         | -                          | -                               | -                                   | 25,7                 | -                        |
| 86.22 <sup>16)</sup>                 | Facharztpraxen   | 25 827         | -                          | -                               | -                                   | 25,4                 | -                        |
| 86.23                                | Zahnarztpraxen   | 24 499         | -                          | -                               | -                                   | 25,5                 | -                        |
| 86.90 <sup>15) 17)</sup>             | Gesundheitswesen a. n. g.  | 12 429         | -                          | -                               | -                                   | 38,1                 | -                        |
| 86.90.1                              | Praxen von psychologischen Psychotherapeutinnen und -therapeuten                             | 1 558          | -                          | -                               | -                                   | 4,1                  | -                        |
| <b>S</b> <sup>3)</sup>               | <b>Erbringung von sonstigen Dienstleistungen</b>   |                |                            |                                 |                                     |                      |                          |
| 95                                   | Reparatur von Datenverarbeitungsgeräten und Gebrauchsgütern                                  | 3 224          | 77,4                       | 54,7                            | 44,3                                | 25,2                 | 19,1                     |
| 95.1                                 | Reparatur von Datenverarbeitungs- und Telekommunikationsgeräten                              | 1 321          | 73,1                       | 58,9                            | 40,4                                | 28,0                 | 12,4                     |
| 95.2                                 | Reparatur von Gebrauchsgütern  | 1 904          | 80,4                       | 51,8                            | 47,0                                | 23,3                 | 23,7                     |

Fußnoten siehe am Ende der Tabelle.

27.2 Betriebswirtschaftliche Kennzahlen der Unternehmen in weiteren Dienstleistungsbereichen 2015

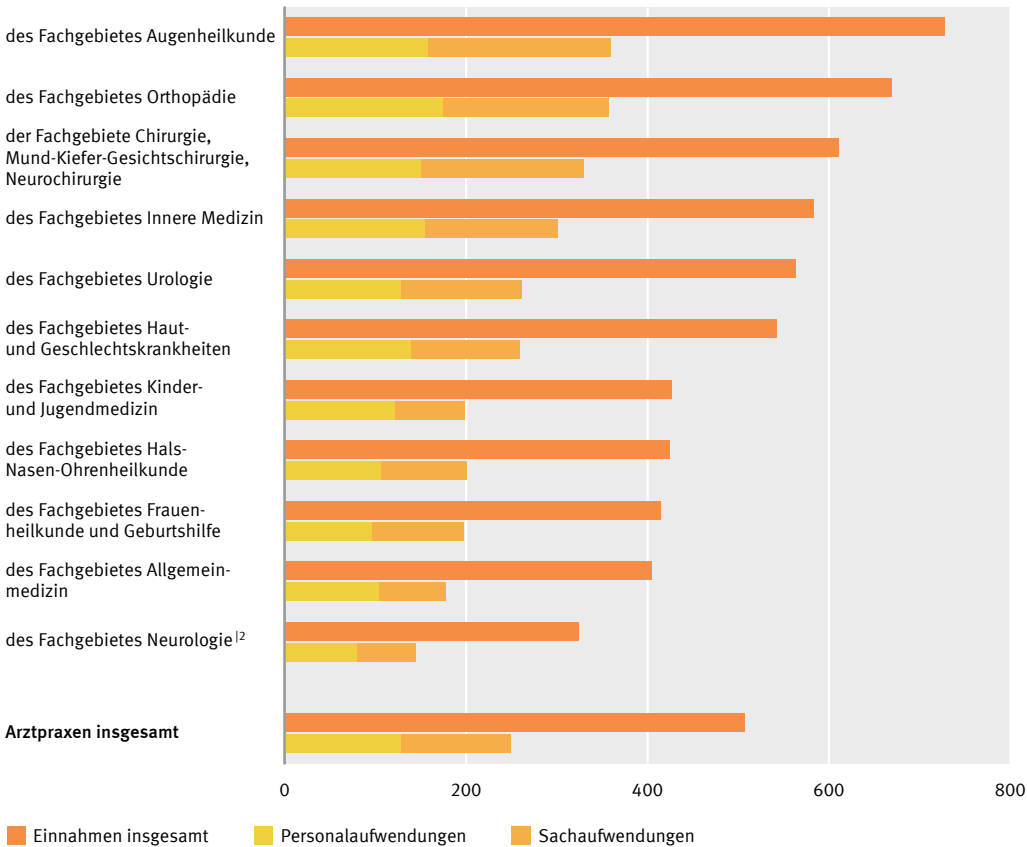
| Nr. der Klassifikation <sup>1</sup> | Wirtschaftsgliederung             | Umsatz    | Produktionswert            | Waren- und Dienstleistungskäufe | Bruttowertschöpfung zu Faktorkosten | Personalaufwendungen | Bruttobetriebsüberschuss |
|-------------------------------------|-----------------------------------|-----------|----------------------------|---------------------------------|-------------------------------------|----------------------|--------------------------|
|                                     |                                   | Mill. EUR | Verhältnis zum Umsatz in % |                                 |                                     |                      |                          |
| 96.01 <sup>15</sup>                 | Wäscherei und chemische Reinigung | 2 987     | -                          | -                               | -                                   | 38,9                 | -                        |
| 96.02.1 <sup>15</sup>               | Frisörsalons                      | 5 719     | -                          | -                               | -                                   | 41,3                 | -                        |
| 96.02.2 <sup>15</sup>               | Kosmetiksalons                    | 927       | -                          | -                               | -                                   | 16,6                 | -                        |
| 96.03.1 <sup>15</sup>               | Bestattungsinstitute              | 1 481     | -                          | -                               | -                                   | 26,9                 | -                        |

- 1 Klassifikation der Wirtschaftszweige, Ausgabe 2008 (WZ 2008). – In den Wirtschaftsabschnitten J, L, M, N und S 95 wurden ab dem Berichtsjahr 2014 auch Unternehmen mit einem Umsatz von weniger als 17 500 Euro berücksichtigt.
- 2 Ab dem Berichtsjahr 2015 werden die Rundfunkbeiträge nicht mehr den Umsätzen zugeordnet sondern den Subventionen.
- 3 Dieser Wirtschaftsabschnitt ist nicht vollständig erfasst. Daher erfolgt hier kein Nachweis.
- 4 Ab dem Berichtsjahr 2015 wird die Privatvermietung nicht mehr berücksichtigt.
- 5 Berichtsjahr 2014.
- 6 Ohne fachübergreifende Berufsausübungsgemeinschaften und Medizinische Versorgungszentren (MVZ).
- 7 Ohne WZ 86.90.1.

**Kostenstruktur bei Arztpraxen 2015**

Einnahmen und Aufwendungen nach Aufwandsarten bei ausgewählten Fachgebieten<sup>1</sup> je Praxis, in 1 000 EUR

Praxen ...



Ohne fachübergreifende Berufsausübungsgemeinschaften und Medizinische Versorgungszentren (MVZ).

- 1 Für bestimmte Praxen erfolgt keine Darstellung, weil die Zahlenwerte zumindest teilweise nicht sicher genug sind.
- 2 Praxen des Fachgebietes Neurologie umfassen die Praxen der Fachgebiete Neurologie, Psychiatrie und Psychotherapie, Kinder- und Jugendpsychiatrie und -psychotherapie, Psychosomatische Medizin und Psychotherapie.

2017 - 01 - 0348



## 27.3 Arztpraxen nach Fachgebieten 2015

|  | Praxen <sup>1</sup> | Praxisinhaber/<br>-innen | Einnahmen aus selbstständiger<br>ärztlicher Tätigkeit je Praxis |                | Aufwendungen je Praxis   |            | Reinertrag je Praxis     |              |
|--|---------------------|--------------------------|---|----------------|--------------------------|------------|--------------------------|--------------|
|  |                     |                          | Arithmetisches<br>Mittel  | Median         | Arithmetisches<br>Mittel | Median     | Arithmetisches<br>Mittel | Median       |
|  | Anzahl              | 1 000 EUR                |   |                |                          |            |                          |              |
| <b>Praxen des Fachgebietes Allgemeinmedizin</b>  |                     |                          |   |                |                          |            |                          |              |
| <b>Insgesamt</b> .....   | <b>26 639</b>       | <b>36 355</b>            | <b>405</b>  | <b>353</b>     | <b>178</b>               | <b>150</b> | <b>227</b>               | <b>192</b>   |
| davon: Einzelpraxen .....  | 19 062              | 19 062                   | 319   | 292            | 147                      | 135        | 172                      | 163          |
| Fachgleiche Berufsaus-<br>übungsgemeinschaften ...   | 7 577               | 17 293                   | 621   | 570            | (254)                    | (220)      | 366                      | 352          |
| <b>Praxen des Fachgebietes Innere Medizin</b>  |                     |                          |   |                |                          |            |                          |              |
| <b>Insgesamt</b> .....   | <b>11 383</b>       | <b>15 605</b>            | <b>583</b>  | <b>402</b>     | <b>301</b>               | <b>184</b> | <b>282</b>               | <b>218</b>   |
| davon: Einzelpraxen .....  | 8 424               | 8 424                    | 418   | 342            | 209                      | 156        | 209                      | 189          |
| Fachgleiche Berufsaus-<br>übungsgemeinschaften ...   | 2 960               | 7 181                    | 1 054   | 771            | 564                      | 354        | 489                      | 386          |
| <b>Praxen des Fachgebietes Frauenheilkunde und Geburtshilfe</b>  |                     |                          |   |                |                          |            |                          |              |
| <b>Insgesamt</b> .....   | <b>7 054</b>        | <b>8 809</b>             | <b>415</b>  | <b>344</b>     | <b>198</b>               | <b>154</b> | <b>217</b>               | <b>171</b>   |
| davon: Einzelpraxen .....  | 5 632               | 5 632                    | 344   | 310            | 166                      | 142        | 179                      | 152          |
| Fachgleiche Berufsaus-<br>übungsgemeinschaften ...   | (1 421)             | (3 176)                  | 694   | 551            | (327)                    | (230)      | 368                      | 300          |
| <b>Praxen des Fachgebietes Kinder- und Jugendmedizin</b>   |                     |                          |   |                |                          |            |                          |              |
| <b>Insgesamt</b> .....   | <b>3 829</b>        | <b>5 268</b>             | <b>427</b>  | <b>387</b>     | <b>199</b>               | <b>181</b> | <b>228</b>               | <b>193</b>   |
| davon: Einzelpraxen .....  | 2 690               | 2 690                    | 332   | 325            | 161                      | 146        | 171                      | 162          |
| Fachgleiche Berufsaus-<br>übungsgemeinschaften ...   | (1 139)             | (2 579)                  | 653   | 600            | (291)                    | (291)      | 362                      | 357          |
| <b>Praxen des Fachgebietes Augenheilkunde</b>  |                     |                          |   |                |                          |            |                          |              |
| <b>Insgesamt</b> .....   | <b>3 392</b>        | <b>4 914</b>             | <b>728</b>  | <b>387</b>     | <b>358</b>               | <b>178</b> | <b>370</b>               | <b>233</b>   |
| davon: Einzelpraxen .....  | 2 499               | 2 499                    | 477   | 338            | 229                      | 158        | 249                      | 178          |
| Fachgleiche Berufsaus-<br>übungsgemeinschaften ...   | (893)               | (2 415)                  | 1 430   | 712            | (720)                    | (279)      | 710                      | 440          |
| <b>Praxen des Fachgebietes Hals-Nasen-Ohrenheilkunde</b>   |                     |                          |   |                |                          |            |                          |              |
| <b>Insgesamt</b> .....   | <b>2 745</b>        | <b>3 346</b>             | <b>424</b>  | <b>328</b>     | <b>201</b>               | <b>159</b> | <b>223</b>               | <b>169</b>   |
| davon: Einzelpraxen .....  | 2 274               | 2 274                    | 350   | 302            | 170                      | 152        | 180                      | 150          |
| Fachgleiche Berufsaus-<br>übungsgemeinschaften ...   | (471)               | (1 072)                  | 781   | 607            | (353)                    | (242)      | 428                      | 386          |
| <b>Praxen des Fachgebietes Orthopädie</b>  |                     |                          |   |                |                          |            |                          |              |
| <b>Insgesamt</b> .....   | <b>3 496</b>        | <b>5 079</b>             | <b>669</b>  | <b>484</b>     | <b>358</b>               | <b>250</b> | <b>311</b>               | <b>223</b>   |
| davon: Einzelpraxen .....  | 2 453               | 2 453                    | 462   | 403            | 258                      | 225        | 205                      | 163          |
| Fachgleiche Berufsaus-<br>übungsgemeinschaften ...   | (1 042)             | (2 626)                  | (1 157)   | (758)          | (595)                    | (405)      | 562                      | 376          |
| <b>Praxen der Fachgebiete Chirurgie, Mund-Kiefer-Gesichtschirurgie, Neurochirurgie</b>   |                     |                          |   |                |                          |            |                          |              |
| <b>Insgesamt</b> .....   | <b>3 157</b>        | <b>4 248</b>             | <b>611</b>  | <b>454</b>     | <b>330</b>               | <b>240</b> | <b>281</b>               | <b>211</b>   |
| davon: Einzelpraxen .....  | 2 426               | 2 426                    | 476   | 425            | 263                      | 219        | 213                      | 198          |
| Fachgleiche Berufsaus-<br>übungsgemeinschaften ...   | (731)               | (1 822)                  | 1 059   | 874            | (551)                    | (414)      | 508                      | 434          |
| <b>Praxen des Fachgebietes Haut- und Geschlechtskrankheiten</b>  |                     |                          |   |                |                          |            |                          |              |
| <b>Insgesamt</b> .....   | <b>2 523</b>        | <b>3 188</b>             | <b>543</b>  | <b>408</b>     | <b>259</b>               | <b>206</b> | <b>284</b>               | <b>216</b>   |
| davon: Einzelpraxen .....  | 1 962               | 1 962                    | 441   | 375            | 213                      | 166        | 227                      | 181          |
| Fachgleiche Berufsaus-<br>übungsgemeinschaften ...   | (561)               | (1 225)                  | 902   | 769            | (420)                    | (307)      | 482                      | 395          |
| <b>Praxen der Fachgebiete Radiologie, Nuklearmedizin, Strahlentherapie</b>   |                     |                          |   |                |                          |            |                          |              |
| <b>Insgesamt</b> .....   | <b>(878)</b>        | <b>(2 001)</b>           | <b>(2 343)</b>  | <b>(1 609)</b> | <b>/</b>                 | <b>/</b>   | <b>(850)</b>             | <b>(603)</b> |
| davon: Einzelpraxen .....  | (398)               | (398)                    | (1 480)   | (1 185)        | /                        | /          | /                        | /            |
| Fachgleiche Berufsaus-<br>übungsgemeinschaften ...   | (481)               | (1 603)                  | /   | /              | /                        | /          | /                        | /            |
| <b>Praxen der Fachgebiete Neurologie, Psychiatrie und Psychotherapie, Kinder- und Jugendpsychiatrie und -psychotherapie, Psychosomatische Medizin und Psychotherapie</b> |                     |                          |   |                |                          |            |                          |              |
| <b>Insgesamt</b> .....   | <b>3 861</b>        | <b>4 320</b>             | <b>324</b>  | <b>265</b>     | <b>144</b>               | <b>106</b> | <b>180</b>               | <b>151</b>   |
| davon: Einzelpraxen .....  | 3 533               | 3 533                    | 282   | 244            | 127                      | 101        | 155                      | 141          |
| Fachgleiche Berufsaus-<br>übungsgemeinschaften ...   | (328)               | (787)                    | (772)   | (506)          | /                        | /          | 444                      | 360          |
| <b>Praxen des Fachgebietes Urologie</b>  |                     |                          |   |                |                          |            |                          |              |
| <b>Insgesamt</b> .....   | <b>1 832</b>        | <b>2 640</b>             | <b>564</b>  | <b>442</b>     | <b>262</b>               | <b>206</b> | <b>302</b>               | <b>237</b>   |
| davon: Einzelpraxen .....  | 1 269               | 1 269                    | 436   | 384            | 210                      | 174        | 227                      | 198          |
| Fachgleiche Berufsaus-<br>übungsgemeinschaften ...   | (563)               | (1 371)                  | 852   | 694            | (381)                    | (297)      | 471                      | 433          |
| <b>Praxen sonstiger Fachgebiete <sup>1,2</sup></b>   |                     |                          |   |                |                          |            |                          |              |
| <b>Insgesamt</b> .....   | <b>1 422</b>        | <b>2 290</b>             | <b>(709)</b>  | <b>(321)</b>   | <b>/</b>                 | <b>/</b>   | <b>(293)</b>             | <b>(183)</b> |
| davon: Einzelpraxen .....  | (1 055)             | (1 055)                  | (367)   | (296)          | /                        | /          | 178                      | 164          |
| Fachgleiche Berufsaus-<br>übungsgemeinschaften ...   | (367)               | (1 235)                  | /   | /              | /                        | /          | (625)                    | (620)        |

1 Ohne fachübergreifende Berufsausübungsgemeinschaften und Medizinische Versorgungszentren (MVZ).

2 Praxen der Fachgebiete Anästhesiologie, Arbeitsmedizin, Humangenetik, Mikrobiologie, Virologie und Infektionsepidemiologie, Pathologie, Physikalische und Rehabilitative Medizin.

## Methodik

### ■ Weitere Dienstleistungsbereiche

Strukturdaten der „Weiteren Dienstleistungsbereiche“ werden durch unterschiedliche Erhebungsmethoden ermittelt. Unter die „Weiteren Dienstleistungsbereiche“ fallen die Wirtschaftsabschnitte J (Information und Kommunikation), K (Erbringung von Finanz- und Versicherungsdienstleistungen), L (Grundstücks- und Wohnungswesen), M (Erbringung von freiberuflichen, wissenschaftlichen und technischen Dienstleistungen), N (Erbringung von sonstigen wirtschaftlichen Dienstleistungen), P (Erziehung und Unterricht), Q (Gesundheits- und Sozialwesen), R (Kunst, Unterhaltung und Erholung) und S (Erbringung von sonstigen Dienstleistungen).

Repräsentative Bundesergebnisse liegen 18 Monate nach Ende des Berichtszeitraumes vor. Damit stehen ökonomische Kerndaten für diese Dienstleistungsbereiche nach Wirtschaftsklassen und Unternehmensgrößenklassen zur Verfügung.

#### Wirtschaftsabschnitte J, L, M, N, S 95

Ergebnisse für die Wirtschaftsabschnitte J, L, M, N und S 95 werden jährlich durch die **Strukturerhebung im Dienstleistungsbereich** ermittelt. Erhebungs- und Darstellungseinheiten dieser Erhebung sind Unternehmen und Einrichtungen zur Ausübung einer freiberuflichen Tätigkeit aus den oben genannten Wirtschaftsabschnitten. Bundesweit sind höchstens 15 % dieser Unternehmen und Einrichtungen auskunftspflichtig. Ihre Auswahl erfolgt mittels einer geschichteten Zufallsstichprobe aus allen aktiven Unternehmen und Einrichtungen des Unternehmensregisters, das von den Statistischen Ämtern des Bundes und der Länder geführt wird.

Rechtsgrundlage für die Strukturerhebung im Dienstleistungsbereich ist das Dienstleistungsstatistikgesetz (DIStatG) vom 19.12.2000 (BGBl. I S. 1765) in der jeweils gültigen Fassung.

Ergebnisse für einzelne Bundesländer liegen bei den jeweiligen Statistischen Ämtern der Länder vor.

#### Wirtschaftsabschnitt K

Der Wirtschaftsabschnitt K umfasst Finanz- und Versicherungsdienstleistungen. Im Bereich der Versicherungswirtschaft bildet die **Statistik der Versicherungen, Pensionskassen und Pensionsfonds** wichtige Strukturmerkmale ab. Zur Ermittlung dieser Merkmale wird im Wesentlichen auf Daten der Bundesanstalt für Finanzdienstleistungsaufsicht (BaFin) zurückgegriffen. Diese Daten werden dort im Rahmen der Versicherungsaufsicht erhoben. Da fast alle im Versicherungsbereich tätigen Unternehmen berücksichtigt werden, handelt es sich nahezu um eine Vollerhebung. Erhebungsmerkmale sind Aufwands- und Ertragsmerkmale sowie Angaben zu den Beschäftigten.

Rechtsgrundlage für die Statistik der Versicherungen, Pensionskassen und Pensionsfonds ist die Verordnung (EG) Nr. 295/2008 des Europäischen Parlaments und des Rates vom 11. März 2008 über die strukturelle Unternehmensstatistik (ABl. EU Nr. L 97 S. 13) in der jeweils gültigen Fassung.

Weitere Informationen zu „Finanzdienstleistungen“ erhalten Sie über die Deutsche Bundesbank ([www.bundesbank.de](http://www.bundesbank.de)). Detaillierte Informationen zu „Versicherungen, Pensionskassen und Pensionsfonds“ sind abrufbar über die Bundesanstalt für Finanzdienstleistungsaufsicht unter [www.bafin.de](http://www.bafin.de)

#### Wirtschaftsabschnitte P, Q, R, S 96

Ergebnisse für die Wirtschaftsabschnitte P, Q, R und S 96 werden vierjährlich durch die Stichprobenerhebungen **Kostenstrukturerhebung in sonstigen Dienstleistungsbereichen** sowie **Kostenstrukturerhebung im medizinischen Bereich** ermittelt. Bundesweit sind höchstens 5 % der im Unternehmensregister geführten Unternehmen und Praxen auskunftspflichtig. Ihre Auswahl erfolgt – wie in der Strukturerhebung im Dienstleistungsbereich – ebenfalls durch eine geschichtete Zufallsstichprobe. Unternehmen und Praxen mit einem Jahresumsatz bzw. mit Jahreseinnahmen von 17 500 Euro bzw. 12 500 Euro und weniger gehen nicht in die Auswahlgesamtheit der Kostenstrukturerhebungen ein und werden auch in den Ergebnissen nicht nachgewiesen.

Rechtsgrundlage für die Kostenstrukturerhebungen bildet das Kostenstrukturstatistikgesetz (KoStrukStatG) vom 12.5.1959 (BGBl. I S. 245) in der jeweils gültigen Fassung.

Die Ergebnisse der Erhebungen vermitteln ein Bild über den Zusammenhang zwischen dem erwirtschafteten Umsatz bzw. den Einnahmen und dem dafür erforderlichen Aufwand in den Unternehmen und Praxen.

Detaillierte Informationen zur Methodik der einzelnen Statistiken sind in den „Qualitätsberichten“ dokumentiert (siehe hierzu [www.destatis.de/publikationen](http://www.destatis.de/publikationen) > Qualitätsberichte).

## Glossar

---

**Arithmetisches Mittel** | Das arithmetische Mittel ist ein Mittelwert, der sich als Quotient aus der Summe einer Reihe von Zahlen und der Anzahl der Zahlen ergibt.

**Bruttobetriebsüberschuss** | Zur Definition siehe „Glossar“ zum Kapitel „Produzierendes Gewerbe und Dienstleistungen im Überblick“.

**Bruttoinvestitionen in Sachanlagen** | Zur Definition siehe „Glossar“ zum Kapitel „Produzierendes Gewerbe und Dienstleistungen im Überblick“.

**Bruttowertschöpfung zu Faktorkosten** | Zur Definition siehe „Glossar“ zum Kapitel „Produzierendes Gewerbe und Dienstleistungen im Überblick“.

**Median** | Der Median ist der mittlere Wert in einer aufsteigend sortierten Folge von Werten (hier: Werte der Einnahmen, Aufwendungen und des Reinertrages je Praxis).

**Personalaufwendungen** | Zur Definition siehe „Glossar“ zum Kapitel „Produzierendes Gewerbe und Dienstleistungen im Überblick“.

**Produktionswert** | Zur Definition siehe „Glossar“ zum Kapitel „Produzierendes Gewerbe und Dienstleistungen im Überblick“.

**Tätige Personen** | Zur Definition siehe „Glossar“ zum Kapitel „Produzierendes Gewerbe und Dienstleistungen im Überblick“.

**Umsatz** | Zur Definition siehe „Glossar“ zum Kapitel „Produzierendes Gewerbe und Dienstleistungen im Überblick“.

**Unternehmen** | Zur Definition siehe „Glossar“ zum Kapitel „Produzierendes Gewerbe und Dienstleistungen im Überblick“.

**Waren- und Dienstleistungskäufe** | Zur Definition siehe „Glossar“ zum Kapitel „Produzierendes Gewerbe und Dienstleistungen im Überblick“.

## Mehr zum Thema

### Liebe Leserin, lieber Leser,

ein Thema in diesem Kapitel spricht Sie besonders an oder Sie benötigen weitere Informationen? Auf dieser Seite nennen wir Ihnen, nach Themen gegliedert, weitere Veröffentlichungen unseres Hauses. Ausführliche Informationen zu den Produktkategorien sowie dem Informationsangebot des Statistischen Bundesamtes finden Sie auf Seite 8 dieser Ausgabe.

### Web-Angebote

[www.destatis.de](http://www.destatis.de) ist Ihre erste Adresse in Sachen Statistik. Hier finden Sie alle Informationen, die das Statistische Bundesamt veröffentlicht, tagesaktuell. Unsere Veröffentlichungen können Sie direkt über unsere Website [www.destatis.de/publikationen](http://www.destatis.de/publikationen) downloaden.

### GENESIS-Online

Unter [www.destatis.de/genesis](http://www.destatis.de/genesis) bietet die Haupt-Datenbank des Statistischen Bundesamtes ein breites Themenspektrum fachlich tief gegliederter Ergebnisse der amtlichen Statistik. Daten zu *Weiteren Dienstleistungen (Finanz- und andere Dienstleistungen)* finden Sie unter dem Menüpunkt > Themen, Code 47

### Weitere Veröffentlichungen zu dem Thema

#### ■ Weitere Dienstleistungen

##### Fachserie 2 Unternehmen und Arbeitsstätten

|             |   |
|-------------|---|
|             | Kostenstrukturerhebungen  |
| Reihe 1.6.1 | Arzt- und Zahnarztpraxen sowie Praxen von psychologischen Psychotherapeuten |
| Reihe 1.6.3 | Saunas, Solarien, Bäder u. Ä.<br>Fitnesszentren                             |
| Reihe 1.6.4 | Frisör- und Kosmetiksalons  |
| Reihe 1.6.5 | Fahr- und Flugschulen   |
| Reihe 1.6.6 | Einrichtungen des Gesundheitswesens   |
| Reihe 1.6.7 | Bestattungsinstitute  |
| Reihe 1.6.8 | Wäschereien und chemische Reinigungen                                       |

##### Fachserie 9 Dienstleistungen

|           |   |
|-----------|---|
|           | Strukturerhebung im Dienstleistungsbereich  |
| Reihe 4.2 | Information und Kommunikation   |
| Reihe 4.4 | Erbringung von freiberuflichen, wissenschaftlichen und technischen Dienstleistungen |
| Reihe 4.5 | Erbringung von sonstigen wirtschaftlichen Dienstleistungen                          |
| Reihe 4.6 | Reparatur von Datenverarbeitungsgeräten und Gebrauchsgütern                         |

##### Fachberichte

|  |  |
|--|--|
|  | Architektur- und Ingenieurbüros                |
|  | Information und Kommunikation                  |
|  | Rechts- und Steuerberatung, Wirtschaftsprüfung |
|  | Verlagswesen                                   |
|  | Vermittlung und Überlassung von Arbeitskräften |
|  | Werbung und Marktforschung                     |

#### ■ Weitere Dienstleistungen

##### WISTA – Wirtschaft und Statistik

|           |  |
|-----------|--|
| Heft 3/09 | Konjunkturindikatoren im Dienstleistungsbereich: Das Mixmodell in der Praxis   |
| Heft 3/10 | Umstellung der Konjunkturstatistik in bestimmten Dienstleistungsbereichen auf die Wirtschaftszweigklassifikation NACE Rev. 2 |
| Heft 4/10 | Kostenstrukturen bei Arzt- und Zahnarztpraxen sowie Praxen von psychologischen Psychotherapeutinnen und -therapeuten 2007    |
| Heft 5/10 | Kostenstrukturen in sonstigen Dienstleistungsbereichen 2006  |