



27 Weitere Dienstleistungen

2014: **7,5 Millionen Personen** in **1,0 Millionen Unternehmen** beschäftigt | **Umsatz von 868 Milliarden Euro** erwirtschaftet | Mehr als **ein Drittel** davon durch die **Erbringung von freiberuflichen, wissenschaftlichen und technischen Dienstleistungen** erzielt | Jobmotor **Freie Berufe: 554 000 Personen** arbeiteten in **Architektur- und Ingenieurbüros, 393 000** in **Wirtschaftsprüfung, Steuerberatung sowie Buchführung** und **277 000** in **Rechtsberatung**

Seite

621 **Auf einen Blick**

Tabellen

622 **Strukturdaten der Unternehmen in weiteren Dienstleistungsbereichen**
Unternehmen | Tätige Personen | Umsatz | Bruttowertschöpfung | Bruttoinvestitionen

624 **Betriebswirtschaftliche Kennzahlen der Unternehmen in weiteren Dienstleistungsbereichen**
Umsatz | Produktionswert | Waren- und Dienstleistungskäufe | Bruttowertschöpfung | Personalaufwendungen |
Bruttobetriebsüberschuss

627 **Arztpraxen nach Facharztbezeichnung**

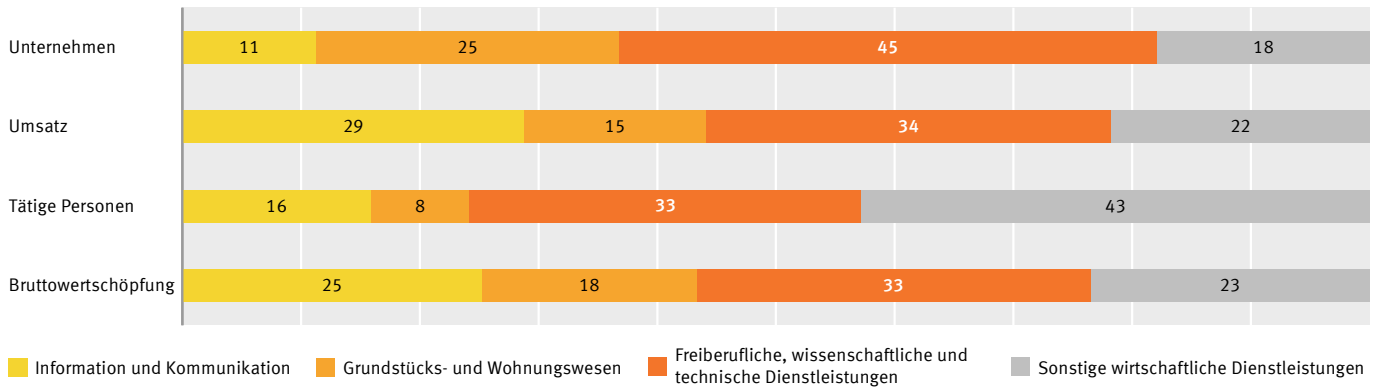
628 **Methodik**

629 **Glossar**

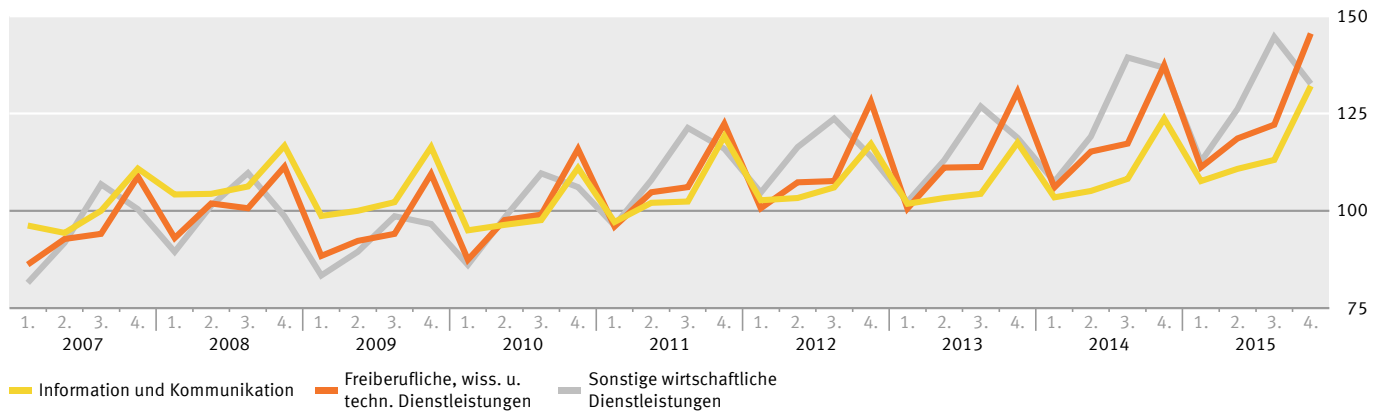
630 **Mehr zum Thema**

27.0 Auf einen Blick

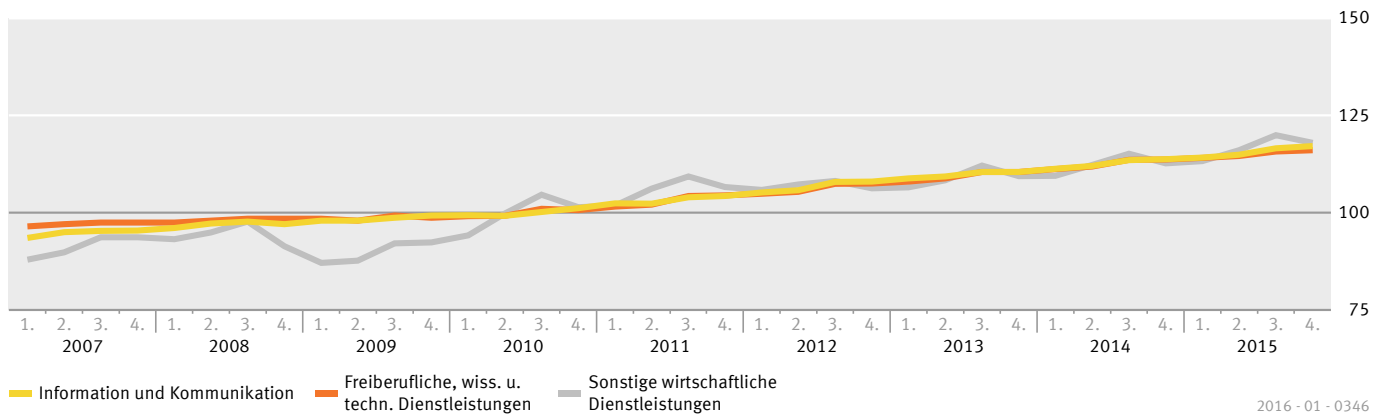
Unternehmen, Umsatz, tätige Personen und Bruttowertschöpfung in weiteren Dienstleistungsbereichen 2014
in %



Umsatzindizes in ausgewählten Dienstleistungsbereichen
2010 = 100



Beschäftigtenindizes in ausgewählten Dienstleistungsbereichen
2010 = 100



2016 - 01 - 0346

27.1 Strukturdaten der Unternehmen in weiteren Dienstleistungsbereichen 2014

Nr. der Klassifikation ¹⁾	Wirtschaftsgliederung	Unternehmen	Tätige Personen	Umsatz	Bruttowertschöpfung zu Faktorkosten	Bruttoinvestitionen in Sachanlagen
		Anzahl		Mill. EUR		
J	Information und Kommunikation	114 859	1 180 249	249 166	113 004	14 828
58	Verlagswesen	8 594	197 797	32 790	13 225	488
58.1	Verlegen von Büchern und Zeitschriften; sonstiges Verlagswesen (ohne Software)	7 337	181 251	27 579	10 942	397
58.2	Verlegen von Software	1 258	16 545	5 211	2 283	90
59	Herstellung, Verleih und Vertrieb von Filmen und Fernsehprogrammen; Kinos; Tonstudios und Verlegen von Musik	10 465	68 683	11 648	5 469	647
59.1	Herstellung von Filmen und Fernsehprogrammen, deren Verleih und Vertrieb; Kinos	8 467	60 254	8 709	3 718	575
59.2	Tonstudios; Herstellung von Hörfunkbeiträgen; Verlegen von bespielten Tonträgern und Musikalien	1 997	8 429	2 940	1 751	72
60	Rundfunkveranstalter	403	41 623	15 741	7 438	433
60.1	Hörfunkveranstalter	256	12 046	2 833	1 770	59
60.2	Fernsehveranstalter	147	29 577	12 908	5 668	374
61	Telekommunikation	2 841	114 340	63 069	24 704	6 884
61.1	Leitungsgebundene Telekommunikation	492	65 435	34 102	14 251	4 693
61.2	Drahtlose Telekommunikation	312	19 449	16 562	5 586	1 869
61.3	Satellitenkommunikation	53	649	390	96	20
61.9	Sonstige Telekommunikation	1 984	28 807	12 014	4 770	303
62	Erbringung von Dienstleistungen der Informationstechnologie	79 891	665 189	112 826	55 310	5 531
63	Informationsdienstleistungen	12 665	92 617	13 092	6 857	846
63.1	Datenverarbeitung, Hosting und damit verbundene Tätigkeiten; Webportale	2 956	50 761	9 076	4 686	676
63.9	Erbringung von sonstigen Informationsdienstleistungen	9 708	41 855	4 016	2 171	169
K¹²⁾	Erbringung von Finanz- und Versicherungsdienstleistungen					
65	Versicherungen, Rückversicherungen und Pensionskassen (ohne Sozialversicherung)	1 408	155 362	258 096	18 991	.
65.1	Versicherungen	1 192	142 983	197 762	13 967	.
65.2	Rückversicherungen	28	10 674	52 479	3 885	.
65.3	Pensionskassen und Pensionsfonds	188	1 705	7 856	1 139	.
L	Grundstücks- und Wohnungswesen	257 986	614 919	131 996	80 898	35 067
68	Grundstücks- und Wohnungswesen	257 986	614 919	131 996	80 898	35 067
68.1	Kauf und Verkauf von eigenen Immobilien	6 592	21 303	12 710	4 708	2 002
68.2	Vermietung, Verpachtung von eigenen oder geleasteten Immobilien	201 239	412 781	97 787	63 396	29 719
68.3	Vermittlung und Verwaltung von Immobilien für Dritte	50 155	180 835	21 499	12 793	3 346
M	Erbringung von freiberuflichen, wissenschaftlichen und technischen Dienstleistungen	460 004	2 452 208	295 543	148 445	10 968
69	Rechts- und Steuerberatung, Wirtschaftsprüfung	116 027	670 465	50 873	37 980	966
69.1	Rechtsberatung	58 907	277 186	22 212	16 667	344
69.2	Wirtschaftsprüfung und Steuerberatung; Buchführung	57 119	393 279	28 661	21 313	622
70	Verwaltung und Führung von Unternehmen und Betrieben; Unternehmensberatung	104 502	517 026	107 062	38 544	4 327
70.1	Verwaltung und Führung von Unternehmen und Betrieben	27 898	281 294	78 950	21 163	3 815
70.2	Public-Relations- und Unternehmensberatung	76 604	235 732	28 112	17 381	513
71	Architektur- und Ingenieurbüros; technische, physikalische und chemische Untersuchung	125 267	651 183	73 183	41 765	2 264
71.1	Architektur- und Ingenieurbüros	118 990	554 283	62 800	35 113	1 850
71.2	Technische, physikalische und chemische Untersuchung	6 277	96 900	10 383	6 652	414
72	Forschung und Entwicklung	6 305	166 196	14 641	9 765	2 236
72.1	Forschung und Entwicklung im Bereich Natur-, Ingenieur-, Agrarwissenschaften und Medizin	5 334	157 005	14 178	9 369	2 204
72.2	Forschung und Entwicklung im Bereich Rechts-, Wirtschafts- und Sozialwissenschaften sowie im Bereich Sprach-, Kultur- und Kunstwissenschaften	970	9 190	463	395	33
73	Werbung und Marktforschung	33 562	248 069	27 318	10 344	461
73.1	Werbung	31 672	226 025	24 542	9 200	407
73.2	Markt- und Meinungsforschung	1 890	22 044	2 776	1 143	54
74	Sonstige freiberufliche, wissenschaftliche und technische Tätigkeiten	64 377	151 763	19 311	8 183	603
74.1	Ateliers für Textil-, Schmuck-, Grafik- u. ä. Design	23 083	43 505	3 390	1 841	106
74.2	Fotografie und Fotolabors	9 743	24 420	1 764	914	178
74.3	Übersetzen und Dolmetschen	7 908	13 472	981	600	18

Fußnoten siehe nächste Seite.

27.1 Strukturdaten der Unternehmen in weiteren Dienstleistungsbereichen 2014

Nr. der Klassifikation ¹	Wirtschaftsgliederung	Unternehmen	Tätige Personen	Umsatz	Bruttowertschöpfung zu Faktorkosten	Bruttoinvestitionen in Sachanlagen
		Anzahl		Mill. EUR		
74.9	Sonstige freiberufliche, wissenschaftliche und technische Tätigkeiten a. n. g.	23 643	70 367	13 175	4 828	301
75	Veterinärwesen	9 965	47 505	3 157	1 865	109
N	Erbringung von sonstigen wirtschaftlichen Dienstleistungen	181 209	3 175 663	187 892	105 143	12 776
77	Vermietung von beweglichen Sachen	21 684	120 646	32 939	19 605	8 831
77.1	Vermietung von Kraftwagen	4 524	28 808	9 570	5 284	4 114
77.2	Vermietung von Gebrauchsgütern	3 985	32 762	3 523	1 833	677
77.3	Vermietung von Maschinen, Geräten und sonstigen beweglichen Sachen	12 510	55 112	14 225	8 532	3 966
77.4	Leasing von nichtfinanziellen immateriellen Vermögensgegenständen (ohne Copyrights)	666	3 964	5 621	3 956	73
78	Vermittlung und Überlassung von Arbeitskräften	9 331	979 501	37 847	28 690	409
78.1	Vermittlung von Arbeitskräften	2 902	33 561	2 005	1 271	21
78.2	Befristete Überlassung von Arbeitskräften	5 293	807 679	30 275	23 077	326
78.3	Sonstige Überlassung von Arbeitskräften	1 135	138 261	5 567	4 341	63
79	Reisebüros, Reiseveranstalter und Erbringung sonstiger Reservierungsdienstleistungen	11 824	93 017	29 249	6 816	272
79.1	Reisebüros und Reiseveranstalter	10 850	83 038	27 633	6 314	201
79.9	Erbringung sonstiger Reservierungsdienstleistungen	974	9 979	1 616	501	71
80	Wach- und Sicherheitsdienste sowie Detekteien	5 436	207 098	6 535	4 993	113
80.1	Private Wach- und Sicherheitsdienste	3 925	187 969	5 787	4 503	96
80.2	Sicherheitsdienste mithilfe von Überwachungs- und Alarmsystemen	597	13 891	618	406	14
80.3	Detekteien	914	5 238	130	84	2
81	Gebäudebetreuung; Garten- und Landschaftsbau	85 378	1 262 317	35 423	23 801	1 302
81.1	Hausmeisterdienste	22 251	115 472	5 546	3 036	165
81.2	Reinigung von Gebäuden, Straßen und Verkehrsmitteln	34 659	983 594	19 826	14 952	492
81.3	Garten- und Landschaftsbau sowie Erbringung von sonstigen gärtnerischen Dienstleistungen	28 468	163 251	10 051	5 814	644
82	Erbringung von wirtschaftlichen Dienstleistungen für Unternehmen und Privatpersonen a. n. g.	47 556	513 084	45 899	21 238	1 850
82.1	Sekretariats- und Schreibdienste, Copy-Shops	8 747	22 618	1 539	736	36
82.2	Call Center	1 370	128 111	5 986	3 513	81
82.3	Messe-, Ausstellungs- und Kongressveranstalter	6 835	46 041	7 027	2 413	327
82.9	Erbringung sonstiger wirtschaftlicher Dienstleistungen für Unternehmen und Privatpersonen	30 604	316 314	31 348	14 576	1 406
P ²	Erziehung und Unterricht					
85.53	Fahr- und Flugschulen	10 604	39 241	1 665	-	-
Q ²	Gesundheits- und Sozialwesen					
86.21 ^{3 4}	Arztpraxen für Allgemeinmedizin	29 304	196 766	10 029	-	-
86.22 ^{3 4}	Facharztpraxen	45 601	402 222	26 181	-	-
86.23 ³	Zahnarztpraxen	42 383	360 233	22 488	-	-
86.90 ⁵	Gesundheitswesen a. n. g.	54 969	321 739	12 429	-	-
86.90.1 ³	Praxen von psychologischen Psychotherapeutinnen und -therapeuten	12 494	21 978	1 217	-	-
R ²	Kunst, Unterhaltung und Erholung					
93.13.0 ¹⁶	Fitnesszentren	2 328	27 853	821	-	-
S ²	Erbringung von sonstigen Dienstleistungen					
95	Reparatur von Datenverarbeitungsgeräten und Gebrauchsgütern	12 026	41 710	3 335	1 409	68
95.1	Reparatur von Datenverarbeitungs- und Telekommunikationsgeräten	1 434	10 606	1 448	474	16
95.2	Reparatur von Gebrauchsgütern	10 592	31 103	1 887	935	51
96.01	Wäscherei und chemische Reinigung	4 694	68 815	2 987	-	-
96.02.1	Frisörsalons	50 144	238 510	5 719	-	-
96.02.2	Kosmetiksalons	15 866	31 718	927	-	-
96.03.1	Bestattungsinstitute	4 256	26 835	1 481	-	-
96.04 ¹⁶	Saunas, Solarien, Bäder u. Ä.	1 981	19 568	535	-	-

1 Klassifikation der Wirtschaftszweige, Ausgabe 2008 (WZ 2008). – In den Wirtschaftsabschnitten J, L, M, N und S 95 wurden ab dem Berichtsjahr 2014 auch Unternehmen mit einem Umsatz von weniger als 17 500 Euro berücksichtigt.

2 Dieser Wirtschaftsabschnitt ist nicht vollständig erfasst. Daher erfolgt hier kein Nachweis.

3 Berichtsjahr 2011.

4 Ohne MVZ.

5 Ohne WZ 86.90.1.

6 Berichtsjahr 2010.

27.2 Betriebswirtschaftliche Kennzahlen der Unternehmen in weiteren Dienstleistungsbereichen 2014

Nr. der Klassifikation ¹⁾	Wirtschaftsgliederung	Umsatz	Produktionswert	Waren- und Dienstleistungskäufe	Bruttowertschöpfung zu Faktorkosten	Personalaufwendungen	Bruttobetriebsüberschuss
		Mill. EUR	Verhältnis zum Umsatz in %				
J	Information und Kommunikation	249 166	78,0	54,3	45,4	24,8	20,6
58	Verlagswesen	32 790	83,8	58,9	40,3	24,1	16,3
58.1	Verlegen von Büchern und Zeitschriften; sonstiges Verlagswesen (ohne Software)	27 579	84,1	59,4	39,7	24,0	15,6
58.2	Verlegen von Software	5 211	82,6	56,1	43,8	24,3	19,6
59	Herstellung, Verleih und Vertrieb von Filmen und Fernsehprogrammen; Kinos; Tonstudios und Verlegen von Musik	11 648	77,2	52,8	47,0	17,2	29,8
59.1	Herstellung von Filmen und Fernsehprogrammen, deren Verleih und Vertrieb; Kinos	8 709	75,2	57,1	42,7	19,5	23,2
59.2	Tonstudios; Herstellung von Hörfunkbeiträgen; Verlegen von bespielten Tonträgern und Musikalien	2 940	83,2	40,1	59,6	10,4	49,2
60	Rundfunkveranstalter	15 741	80,6	52,2	47,3	18,9	28,4
60.1	Hörfunkveranstalter	2 833	93,8	36,5	62,5	27,5	35,0
60.2	Fernsehveranstalter	12 908	77,7	55,7	43,9	17,0	26,9
61	Telekommunikation	63 069	71,4	60,8	39,2	12,0	27,1
61.1	Leitungsgebundene Telekommunikation	34 102	79,8	58,3	41,8	11,6	30,2
61.2	Drahtlose Telekommunikation	16 562	63,1	66,1	33,7	11,5	22,2
61.3	Satellitenkommunikation	390	47,5	71,5	24,7	11,5	13,1
61.9	Sonstige Telekommunikation	12 014	59,6	60,3	39,7	14,0	25,7
62	Erbringung von Dienstleistungen der Informationstechnologie	112 826	79,0	50,6	49,0	33,2	15,8
63	Informationsdienstleistungen	13 092	84,0	47,7	52,4	28,8	23,5
63.1	Datenverarbeitung, Hosting und damit verbundene Tätigkeiten; Webportale	9 076	85,1	48,5	51,6	27,9	23,7
63.9	Erbringung von sonstigen Informationsdienstleistungen	4 016	81,6	45,9	54,1	30,9	23,2
K²⁾	Erbringung von Finanz- und Versicherungsdienstleistungen						
65	Versicherungen, Rückversicherungen und Pensionskassen (ohne Sozialversicherung)	258 096	35,4	28,0	7,4	4,5	2,9
65.1	Versicherungen	197 762	31,9	24,9	7,1	4,8	2,2
65.2	Rückversicherungen	52 479	50,2	42,8	7,4	3,5	3,9
65.3	Pensionskassen und Pensionsfonds	7 856	21,9	7,4	14,5	1,4	13,1
L	Grundstücks- und Wohnungswesen	131 996	87,1	38,7	61,3	8,1	53,2
68	Grundstücks- und Wohnungswesen	131 996	87,1	38,7	61,3	8,1	53,2
68.1	Kauf und Verkauf von eigenen Immobilien	12 710	64,4	60,4	37,0	6,3	30,8
68.2	Vermietung, Verpachtung von eigenen oder geleasten Immobilien	97 787	89,7	35,3	64,8	5,3	59,5
68.3	Vermittlung und Verwaltung von Immobilien für Dritte	21 499	88,5	41,2	59,5	21,6	37,9
M	Erbringung von freiberuflichen, wissenschaftlichen und technischen Dienstleistungen	295 543	77,8	50,1	50,2	30,5	19,7
69	Rechts- und Steuerberatung, Wirtschaftsprüfung	50 873	96,1	24,9	74,7	36,6	38,0
69.1	Rechtsberatung	22 212	95,6	24,5	75,0	25,9	49,1
69.2	Wirtschaftsprüfung und Steuerberatung; Buchführung	28 661	96,5	25,3	74,4	44,9	29,4
70	Verwaltung und Führung von Unternehmen und Betrieben; Unternehmensberatung	107 062	69,4	62,0	36,0	25,8	10,2
70.1	Verwaltung und Führung von Unternehmen und Betrieben	78 950	63,6	70,9	26,8	23,0	3,8
70.2	Public-Relations- und Unternehmensberatung	28 112	85,6	37,1	61,8	33,7	28,1
71	Architektur- und Ingenieurbüros; technische, physikalische und chemische Untersuchung	73 183	83,3	43,7	57,1	34,0	23,1
71.1	Architektur- und Ingenieurbüros	62 800	82,6	45,1	55,9	32,0	23,9
71.2	Technische, physikalische und chemische Untersuchung	10 383	88,0	35,2	64,1	45,8	18,3
72	Forschung und Entwicklung	14 641	91,8	53,4	66,7	58,3	8,4
72.1	Forschung und Entwicklung im Bereich Natur-, Ingenieur-, Agrarwissenschaften und Medizin	14 178	91,6	53,8	66,1	57,9	8,2
72.2	Forschung und Entwicklung im Bereich Rechts-, Wirtschafts- und Sozialwissenschaften sowie im Bereich Sprach-, Kultur- und Kunstwissenschaften	463	95,6	40,3	85,5	71,5	14,0

Fußnoten siehe am Ende der Tabelle.

27.2 Betriebswirtschaftliche Kennzahlen der Unternehmen in weiteren Dienstleistungsbereichen 2014

Nr. der Klassifikation ¹⁾	Wirtschaftsgliederung	Umsatz	Produktionswert	Waren- und Dienstleistungskäufe	Bruttowertschöpfung zu Faktorkosten	Personalaufwendungen	Bruttobetriebsüberschuss
		Mill. EUR	Verhältnis zum Umsatz in %				
73	Werbung und Marktforschung	27 318	64,7	61,6	37,9	22,3	15,6
73.1	Werbung	24 542	63,6	62,0	37,5	21,2	16,3
73.2	Markt- und Meinungsforschung	2 776	74,4	58,0	41,2	31,9	9,3
74	Sonstige freiberufliche, wissenschaftliche und technische Tätigkeiten	19 311	62,6	57,9	42,4	19,2	23,2
74.1	Ateliers für Textil-, Schmuck-, Grafik- u. ä. Design	3 390	83,4	45,3	54,3	19,2	35,1
74.2	Fotografie und Fotolabors	1 764	90,1	46,8	51,8	20,7	31,1
74.3	Übersetzen und Dolmetschen	981	81,7	38,2	61,1	18,5	42,7
74.9	Sonstige freiberufliche, wissenschaftliche und technische Tätigkeiten a. n. g.	13 175	52,2	64,0	36,6	19,0	17,6
75	Veterinärwesen	3 157	84,5	40,6	59,1	22,0	37,1
N	Erbringung von sonstigen wirtschaftlichen Dienstleistungen	187 892	78,8	43,4	56,0	35,3	20,6
77	Vermietung von beweglichen Sachen	32 939	85,2	39,6	59,5	9,5	50,0
77.1	Vermietung von Kraftwagen	9 570	86,5	45,0	55,2	7,7	47,5
77.2	Vermietung von Gebrauchsgütern	3 523	82,2	47,5	52,0	19,3	32,7
77.3	Vermietung von Maschinen, Geräten und sonstigen beweglichen Sachen	14 225	86,7	39,9	60,0	10,5	49,5
77.4	Leasing von nichtfinanziellen immateriellen Vermögensgegenständen (ohne Copyrights)	5 621	80,9	24,6	70,4	4,0	66,4
78	Vermittlung und Überlassung von Arbeitskräften	37 847	94,2	23,3	75,8	70,8	5,0
78.1	Vermittlung von Arbeitskräften	2 005	84,2	35,7	63,4	44,8	18,6
78.2	Befristete Überlassung von Arbeitskräften	30 275	94,1	22,7	76,2	72,2	4,0
78.3	Sonstige Überlassung von Arbeitskräften	5 567	98,2	21,9	78,0	72,9	5,1
79	Reisebüros, Reiseveranstalter und Erbringung sonstiger Reservierungsdienstleistungen	29 249	40,4	76,3	23,3	9,1	14,2
79.1	Reisebüros und Reiseveranstalter	27 633	38,9	76,7	22,9	8,5	14,3
79.9	Erbringung sonstiger Reservierungsdienstleistungen	1 616	66,3	68,1	31,0	19,1	11,9
80	Wach- und Sicherheitsdienste sowie Detekteien	6 535	90,6	23,2	76,4	65,0	11,4
80.1	Private Wach- und Sicherheitsdienste	5 787	91,2	21,8	77,8	67,4	10,4
80.2	Sicherheitsdienste mithilfe von Überwachungs- und Alarmsystemen	618	86,9	33,6	65,7	49,2	16,5
80.3	Detekteien	130	84,3	33,7	64,4	34,0	30,4
81	Gebäudebetreuung; Garten- und Landschaftsbau	35 423	89,8	32,1	67,2	46,1	21,1
81.1	Hausmeisterdienste	5 546	79,5	44,8	54,7	33,2	21,6
81.2	Reinigung von Gebäuden, Straßen und Verkehrsmitteln	19 826	93,6	23,5	75,4	57,7	17,7
81.3	Garten- und Landschaftsbau sowie Erbringung von sonstigen gärtnerischen Dienstleistungen	10 051	87,8	42,0	57,8	30,3	27,6
82	Erbringung von wirtschaftlichen Dienstleistungen für Unternehmen und Privatpersonen a. n. g.	45 899	75,9	53,7	46,3	28,8	17,5
82.1	Sekretariats- und Schreibdienste, Copy-Shops	1 539	91,6	51,4	47,8	22,6	25,2
82.2	Call Center	5 986	87,0	41,2	58,7	52,8	5,9
82.3	Messe-, Ausstellungs- und Kongressveranstalter	7 027	64,4	65,4	34,3	19,9	14,5
82.9	Erbringung sonstiger wirtschaftlicher Dienstleistungen für Unternehmen und Privatpersonen	31 348	75,5	53,5	46,5	26,5	20,0
P ¹²⁾	Erziehung und Unterricht						
85.53	Fahr- und Flugschulen	1 665	-	-	-	27,4	-
Q ¹²⁾	Gesundheits- und Sozialwesen						
86.21 ^{13) 14)}	Arztpraxen für Allgemeinmedizin	10 029	-	-	-	25,8	-
86.22 ^{13) 14)}	Facharztpraxen	26 181	-	-	-	24,9	-
86.23 ¹³⁾	Zahnarztpraxen	22 488	-	-	-	23,4	-
86.90 ¹⁵⁾	Gesundheitswesen a. n. g.	12 429	-	-	-	38,1	-
86.90.1 ¹³⁾	Praxen von psychologischen Psychotherapeutinnen und -therapeuten	1 217	-	-	-	.	-
R ¹²⁾	Kunst, Unterhaltung und Erholung						
93.13.0 ¹⁶⁾	Fitnesszentren	821	-	-	-	27,9	-
S ¹²⁾	Erbringung von sonstigen Dienstleistungen						
95	Reparatur von Datenverarbeitungsgeräten und Gebrauchsgütern	3 335	74,2	57,0	42,3	24,0	18,3
95.1	Reparatur von Datenverarbeitungs- und Telekommunikationsgeräten	1 448	64,2	66,4	32,7	25,1	7,6

Fußnoten siehe am Ende der Tabelle.

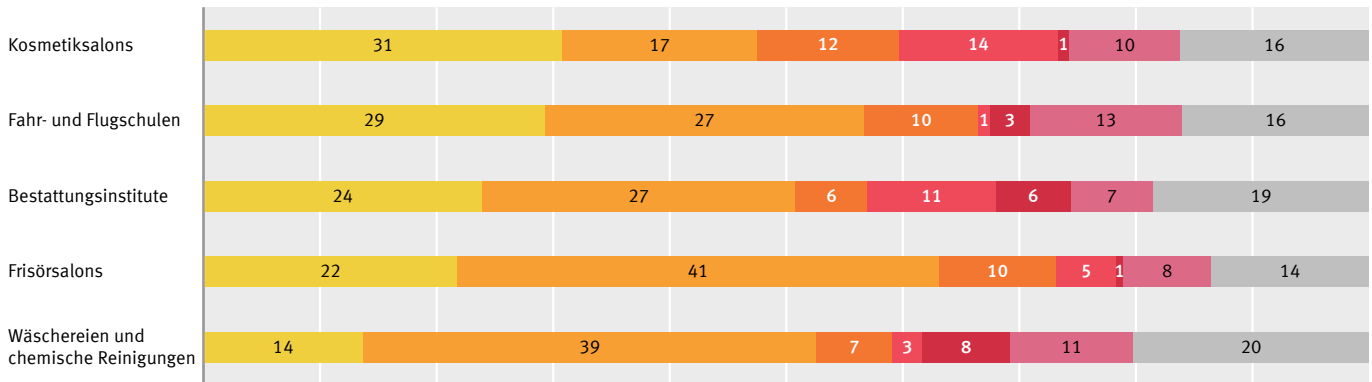
27.2 Betriebswirtschaftliche Kennzahlen der Unternehmen in weiteren Dienstleistungsbereichen 2014

Nr. der Klassifikation ¹	Wirtschaftsgliederung	Umsatz	Produktionswert	Waren- und Dienstleistungskäufe	Bruttowertschöpfung zu Faktorkosten	Personalaufwendungen	Bruttobetriebsüberschuss
		Mill. EUR	Verhältnis zum Umsatz in %				
95.2	Reparatur von Gebrauchsgütern	1 887	81,9	49,7	49,6	23,1	26,5
96.01	Wäscherei und chemische Reinigung	2 987	-	-	-	38,9	-
96.02.1	Frisörsalons	5 719	-	-	-	41,3	-
96.02.2	Kosmetiksalons	927	-	-	-	16,6	-
96.03.1	Bestattungsinstitute	1 481	-	-	-	26,9	-
96.04 ⁶	Saunas, Solarien, Bäder u. Ä.	535	-	-	-	27,8	-

1 Klassifikation der Wirtschaftszweige, Ausgabe 2008 (WZ 2008). – In den Wirtschaftsabschnitten J, L, M, N und S 95 wurden ab dem Berichtsjahr 2014 auch Unternehmen mit einem Umsatz von weniger als 17 500 Euro berücksichtigt.
 2 Dieser Wirtschaftsabschnitt ist nicht vollständig erfasst. Daher erfolgt hier kein Nachweis.
 3 Berichtsjahr 2011.
 4 Ohne MVZ.
 5 Ohne WZ 86.90.1.
 6 Berichtsjahr 2010.

Kostenstruktur in sonstigen Dienstleistungsbereichen 2014

Verhältnis der Aufwendungen zum Umsatz, in %



■ Reinertrag
 ■ Personalaufwendungen
 ■ Mieten, Pachten, Leasing
 ■ Bezogene Waren und Dienstleistungen zum Wiederverkauf in unverändertem Zustand
■ Bezogene Dienstleistungen, die ausschließlich für die Ausübung der wirtschaftlichen Tätigkeit benötigt werden
 ■ Materialien
 ■ Sonstige betriebliche Aufwendungen

2016 - 01 - 0347

27.3 Arztpraxen nach Facharztbezeichnung 2011

Praxen für /von ...	Praxen	Praxisinhaber/-innen	Einnahmen aus selbstständiger ärztlicher Tätigkeit je Praxis		Aufwendungen insgesamt je Praxis		Reinertrag je Praxis	
			Arithmetisches Mittel	Median	Arithmetisches Mittel	Median	Arithmetisches Mittel	Median
	Anzahl	1 000 EUR						
Allgemeinmedizinern/ Praktischen Ärzten	29 304	38 428	342	291	162	136	181	145
darunter: Einzelpraxen	21 797	21 797	284	257	137	120	146	124
Gemeinschaftspraxen	7 026	15 616	522	464	235	205	287	247
Internisten	11 299	16 319	578	350	313	178	266	189
darunter: Einzelpraxen	7 789	7 789	345	294	168	139	177	148
Gemeinschaftspraxen	2 962	7 339	(1 200)	(820)	700	330	(500)	(392)
Frauenheilkunde	7 178	9 211	368	275	183	142	185	133
darunter: Einzelpraxen	5 699	5 699	278	252	144	127	134	113
Gemeinschaftspraxen	1 425	3 372	(717)	(541)	330	252	(388)	(358)
Kinderheilkunde	4 363	5 944	370	315	180	154	191	164
darunter: Einzelpraxen	3 015	3 015	298	272	149	129	149	138
Gemeinschaftspraxen	1 285	2 784	522	428	244	221	278	247
Augenheilkunde	3 466	4 502	573	292	(276)	(222)	(297)	(156)
darunter: Einzelpraxen	2 738	2 738	/	/	179	107	/	/
Gemeinschaftspraxen	642	1 577	(1 324)	(802)	675	342	(649)	(429)
Hals-Nasen-Ohrenheilkunde	2 785	4 043	423	368	208	169	215	166
darunter: Einzelpraxen	1 862	1 862	323	303	176	137	146	140
Gemeinschaftspraxen	858	2 037	618	494	264	224	354	321
Orthopädie	3 519	5 352	612	445	319	235	293	146
darunter: Einzelpraxen	2 305	2 305	399	343	(223)	(197)	(176)	(133)
Gemeinschaftspraxen	1 132	2 848	(1 006)	(770)	496	376	(510)	(411)
Chirurgie	3 230	5 226	/	/	(533)	(246)	/	/
darunter: Einzelpraxen	2 031	2 031	/	/	261	190	/	/
Gemeinschaftspraxen	1 063	2 902	/	/	/	/	/	/
Haut- und Geschlechtskrankheiten ..	2 818	3 796	495	356	245	180	249	189
darunter: Einzelpraxen	2 116	2 116	377	311	195	158	181	144
Gemeinschaftspraxen	687	1 644	(843)	(694)	390	287	(453)	(407)
Radiologie und Nuklearmedizin	977	3 315	/	/	1 942	1 168	/	/
darunter: Einzelpraxen	321	321	/	/	724	542	/	/
Gemeinschaftspraxen	622	2 876	/	/	2 565	1 614	/	/
Neurologie, Psychiatrie, Kinderpsychiatrie, Psychotherapie	4 101	6 885	/	/	209	137	/	/
darunter: Einzelpraxen	2 737	2 737	279	262	130	98	149	137
Gemeinschaftspraxen	1 165	3 740	/	/	405	278	/	/
Urologie	1 865	2 887	/	/	262	203	/	/
darunter: Einzelpraxen	1 290	1 290	340	273	(190)	(160)	(150)	(121)
Gemeinschaftspraxen	535	1 509	942	884	428	361	514	479

Ohne medizinische Versorgungszentren (MVZ).

Methodik

■ Weitere Dienstleistungsbereiche

Strukturdaten der „Weiteren Dienstleistungsbereiche“ werden durch unterschiedliche Erhebungsmethoden ermittelt. Unter die „Weiteren Dienstleistungsbereiche“ fallen die Wirtschaftsabschnitte J (Information und Kommunikation), K (Erbringung von Finanz- und Versicherungsdienstleistungen), L (Grundstücks- und Wohnungswesen), M (Erbringung von freiberuflichen, wissenschaftlichen und technischen Dienstleistungen), N (Erbringung von sonstigen wirtschaftlichen Dienstleistungen), P (Erziehung und Unterricht), Q (Gesundheits- und Sozialwesen), R (Kunst, Unterhaltung und Erholung) und S (Erbringung von sonstigen Dienstleistungen).

Repräsentative Bundesergebnisse liegen 18 Monate nach Ende des Berichtszeitraumes vor. Damit stehen ökonomische Kerndaten für diese Dienstleistungsbereiche nach Wirtschaftsklassen und Unternehmensgrößenklassen zur Verfügung.

Wirtschaftsabschnitte J, L, M, N, S 95

Ergebnisse für die Wirtschaftsabschnitte J, L, M, N und S 95 werden jährlich durch die **Strukturhebung im Dienstleistungsbereich** ermittelt. Erhebungs- und Darstellungseinheiten dieser Erhebung sind Unternehmen und Einrichtungen zur Ausübung einer freiberuflichen Tätigkeit aus den oben genannten Wirtschaftsabschnitten. Bundesweit sind höchstens 15 % dieser Unternehmen und Einrichtungen auskunftspflichtig. Ihre Auswahl erfolgt mittels einer geschichteten Zufallsstichprobe aus allen aktiven Unternehmen und Einrichtungen des Unternehmensregisters, das von den Statistischen Ämtern des Bundes und der Länder geführt wird.

Rechtsgrundlage für die Strukturhebung im Dienstleistungsbereich ist das Dienstleistungstatistikgesetz (DIStatG) vom 19.12.2000 (BGBl. I S. 1765) in der jeweils gültigen Fassung.

Ergebnisse für einzelne Bundesländer liegen bei den jeweiligen Statistischen Ämtern der Länder vor.

Wirtschaftsabschnitt K

Der Wirtschaftsabschnitt K umfasst Finanz- und Versicherungsdienstleistungen. Im Bereich der Versicherungswirtschaft bildet die **Statistik der Versicherungen, Pensionskassen und Pensionsfonds** wichtige Strukturmerkmale ab. Zur Ermittlung dieser Merkmale wird im Wesentlichen auf Daten der Bundesanstalt für Finanzdienstleistungsaufsicht (BaFin) zurückgegriffen. Diese Daten werden dort im Rahmen der Versicherungsaufsicht erhoben. Da fast alle im Versicherungsbereich tätigen Unternehmen berücksichtigt werden, handelt es sich nahezu um eine Vollerhebung. Erhebungsmerkmale sind Aufwands- und Ertragsmerkmale sowie Angaben zu den Beschäftigten.

Rechtsgrundlage für die Statistik der Versicherungen, Pensionskassen und Pensionsfonds ist die Verordnung (EG) Nr. 295/2008 des Europäischen Parlaments und des Rates vom 11. März 2008 über die strukturelle Unternehmensstatistik (ABl. EU Nr. L 97 S. 13) in der jeweils gültigen Fassung.

Weitere Informationen zu „Finanzdienstleistungen“ erhalten Sie über die Deutsche Bundesbank (www.bundesbank.de). Detaillierte Informationen zu „Versicherungen, Pensionskassen und Pensionsfonds“ sind abrufbar über die Bundesanstalt für Finanzdienstleistungsaufsicht unter www.bafin.de

Wirtschaftsabschnitte P, Q, R, S 96

Ergebnisse für die Wirtschaftsabschnitte P, Q, R und S 96 werden vierjährlich durch die Stichprobenerhebungen **Kostenstrukturhebung in sonstigen Dienstleistungsbereichen** sowie **Kostenstrukturhebung im medizinischen Bereich** ermittelt. Bundesweit sind höchstens 5 % der im Unternehmensregister geführten Unternehmen und Praxen auskunftspflichtig. Ihre Auswahl erfolgt – wie in der Strukturhebung im Dienstleistungsbereich – ebenfalls durch eine geschichtete Zufallsstichprobe. Unternehmen und Praxen mit einem Jahresumsatz bzw. mit Jahreseinnahmen von 17 500 Euro bzw. 12 500 Euro und weniger gehen nicht in die Auswahlgamtheit der Kostenstrukturhebungen ein und werden auch in den Ergebnissen nicht nachgewiesen.

Rechtsgrundlage für die Kostenstrukturhebungen bildet das Kostenstrukturstatistikgesetz (KoStrukStatG) vom 12.5.1959 (BGBl. I S. 245) in der jeweils gültigen Fassung.

Die Ergebnisse der Erhebungen vermitteln ein Bild über den Zusammenhang zwischen dem erwirtschafteten Umsatz bzw. den Einnahmen und dem dafür erforderlichen Aufwand in den Unternehmen und Praxen.

Detaillierte Informationen zur Methodik der einzelnen Statistiken sind in den „Qualitätsberichten“ dokumentiert (siehe hierzu www.destatis.de/publikationen > Qualitätsberichte).

Glossar

Arithmetisches Mittel | Das arithmetische Mittel ist ein Mittelwert, der sich als Quotient aus der Summe einer Reihe von Zahlen und der Anzahl der Zahlen ergibt.

Bruttobetriebsüberschuss | Zur Definition siehe „Glossar“ zum Kapitel „Produzierendes Gewerbe und Dienstleistungen im Überblick“.

Bruttoinvestitionen in Sachanlagen | Zur Definition siehe „Glossar“ zum Kapitel „Produzierendes Gewerbe und Dienstleistungen im Überblick“.

Bruttowertschöpfung zu Faktorkosten | Zur Definition siehe „Glossar“ zum Kapitel „Produzierendes Gewerbe und Dienstleistungen im Überblick“.

Median | Der Median ist der mittlere Wert in einer aufsteigend sortierten Folge von Werten (hier: Werte der Einnahmen, Aufwendungen und des Reinertrages je Praxis).

Personalaufwendungen | Zur Definition siehe „Glossar“ zum Kapitel „Produzierendes Gewerbe und Dienstleistungen im Überblick“.

Produktionswert | Zur Definition siehe „Glossar“ zum Kapitel „Produzierendes Gewerbe und Dienstleistungen im Überblick“.

Tätige Personen | Zur Definition siehe „Glossar“ zum Kapitel „Produzierendes Gewerbe und Dienstleistungen im Überblick“.

Umsatz | Zur Definition siehe „Glossar“ zum Kapitel „Produzierendes Gewerbe und Dienstleistungen im Überblick“.

Unternehmen | Zur Definition siehe „Glossar“ zum Kapitel „Produzierendes Gewerbe und Dienstleistungen im Überblick“.

Waren- und Dienstleistungskäufe | Zur Definition siehe „Glossar“ zum Kapitel „Produzierendes Gewerbe und Dienstleistungen im Überblick“.

Mehr zum Thema

Liebe Leserin, lieber Leser,

ein Thema in diesem Kapitel spricht Sie besonders an oder Sie benötigen weitere Informationen? Auf dieser Seite nennen wir Ihnen, nach Themen gegliedert, weitere Veröffentlichungen unseres Hauses. Ausführliche Informationen zu den Produktkategorien sowie dem Informationsangebot des Statistischen Bundesamtes finden Sie auf Seite 8 dieser Ausgabe.

Web-Angebote

www.destatis.de ist Ihre erste Adresse in Sachen Statistik. Hier finden Sie alle Informationen, die das Statistische Bundesamt veröffentlicht, tagesaktuell. Unsere Veröffentlichungen können Sie direkt über unsere Website www.destatis.de/publikationen downloaden.

GENESIS-Online

Unter www.destatis.de/genesis bietet die Haupt-Datenbank des Statistischen Bundesamtes ein breites Themenspektrum fachlich tief gegliederter Ergebnisse der amtlichen Statistik. Daten zu *Weiteren Dienstleistungen (Finanz- und anderen Dienstleistungen)* finden Sie unter dem Menüpunkt > Themen, Code 47

Weitere Veröffentlichungen zu dem Thema

■ Weitere Dienstleistungen

Fachserie 2 Unternehmen und Arbeitsstätten

	Kostenstrukturerhebungen
Reihe 1.6.1	Arzt- und Zahnarztpraxen sowie Praxen von psychologischen Psychotherapeuten
Reihe 1.6.3	Saunas, Solarien, Bäder u. Ä. Fitnesszentren
Reihe 1.6.4	Frisör- und Kosmetiksalons
Reihe 1.6.5	Fahr- und Flugschulen
Reihe 1.6.6	Einrichtungen des Gesundheitswesens
Reihe 1.6.7	Bestattungsinstitute
Reihe 1.6.8	Wäschereien und chemische Reinigungen

Fachserie 9 Dienstleistungen

	Strukturerhebung im Dienstleistungsbereich
Reihe 4.2	Information und Kommunikation
Reihe 4.3	Grundstücks- und Wohnungswesen
Reihe 4.4	Erbringung von freiberuflichen, wissenschaftlichen und technischen Dienstleistungen
Reihe 4.5	Erbringung von sonstigen wirtschaftlichen Dienstleistungen
Reihe 4.6	Reparatur von Datenverarbeitungsgeräten und Gebrauchsgütern

Fachberichte

Architektur- und Ingenieurbüros
Grundstücks- und Wohnungswesen
Information und Kommunikation
Rechts- und Steuerberatung, Wirtschaftsprüfung
Verlagswesen
Vermittlung und Überlassung von Arbeitskräften
Werbung und Marktforschung

■ Weitere Dienstleistungen

WISTA – Wirtschaft und Statistik

Heft 3/09	Konjunkturindikatoren im Dienstleistungsbereich: Das Mixmodell in der Praxis
Heft 3/10	Umstellung der Konjunkturstatistik in bestimmten Dienstleistungsbereichen auf die Wirtschaftszweigklassifikation NACE Rev. 2
Heft 4/10	Kostenstrukturen bei Arzt- und Zahnarztpraxen sowie Praxen von psychologischen Psychotherapeutinnen und -therapeuten 2007
Heft 5/10	Kostenstrukturen in sonstigen Dienstleistungsbereichen 2006