

Wirtschaftsrechnungen

Einkommens- und Verbrauchsstichprobe
Ausstattung privater Haushalte mit
ausgewählten Gebrauchsgütern



2013

Erscheinungsfolge: unregelmäßig
Erschienen am 29. Oktober 2013, korrigiert am 27.03.2014 (Tabelle Ü1, lfd. Nr" 14)
Artikelnummer: 2152601139004

Ihr Kontakt zu uns:
www.destatis.de/kontakt
Telefon: +49 (0)611 75 8880

© Statistisches Bundesamt, Wiesbaden 2014
Vervielfältigung und Verbreitung, auch auszugsweise, mit Quellenangabe gestattet.

Inhalt

Vorbemerkung.....	4
Glossar	6

Zusammenfassende Übersichten

Ü1	Erfasste und hochgerechnete Haushalte sowie die durchschnittliche Haushaltsgröße nach ausgewählten Merkmalen am 1.1.2013	11
Ü2	Ausstattung privater Haushalte mit ausgewählten Gebrauchsgütern nach Gebietsständen	
Ü2.1	Anzahl der Haushalte.....	13
Ü2.2	Ausstattungsgrad.....	14
Ü2.3	Ausstattungsbestand.....	15
Ü3	Mehrfachausstattung privater Haushalte mit ausgewählten Gebrauchsgütern am 1.1.2013	16

Schaubilder

Schaubild 1	Ausstattung privater Haushalte mit Fahrzeugen am 1.1.2013	17
Schaubild 2	Ausstattung privater Haushalte mit Unterhaltungselektronik am 1.1.2013	17
Schaubild 3	Ausstattung privater Haushalte mit Informations- und Kommunikationstechnik am 1.1.2013.....	18
Schaubild 4	Ausstattung privater Haushalte mit Haushaltsgeräten am 1.1.2013	18

Tabellen

Ausstattung privater Haushalte mit ausgewählten Gebrauchsgütern am 1.1.2013 nach Haushaltsmerkmalen

1	Haushaltsgröße	19
2	Soziale Stellung der Haupteinkommensbezieher und -bezieherinnen	21
3	Monatliches Haushaltsnettoeinkommen	23
4	Alter der Haupteinkommensbezieher und -bezieherinnen.....	25
5	Haushaltstyp	27
6	Alleinerziehende und Paare mit Kind(ern).....	29
7	Wohnsituation	31

A n l a g e n

Erhebungsunterlage „Allgemeine Angaben“ der Einkommens- und Verbrauchsstichprobe 2013

Abkürzungen

Gesetze

BStatG = Bundesstatistikgesetz
BGBl. = Bundesgesetzblatt

Erhebungen

EVS = Einkommens- und Verbrauchsstichprobe
MZ = Mikrozensus

Organisation

ILO = International Labour Organization

Inhalt

Weitere Abkürzungen

bzw.	=	beziehungsweise
dar.	=	darunter (siehe auch Glossar „Teilmengen“)
u. a.	=	und andere
usw.	=	und so weiter
z. B.	=	zum Beispiel

Zeichenerklärung

/	=	Keine Angabe, da aufgrund der geringen Haushaltszahl (weniger als 25 Haushalte) der Zahlenwert nicht sicher genug ist (relativer Standardfehler von 20 % oder mehr), siehe auch Glossar „Fehlerrechnung“.
()	=	Aussagewert eingeschränkt, da der Zahlenwert aufgrund der Haushaltszahl (25 bis unter 100 Haushalte) statistisch relativ unsicher ist (relativer Standardfehler von 10 % bis unter 20 %), siehe auch Glossar „Fehlerrechnung“.
–	=	Nichts vorhanden.
.	=	Zahlenwert unbekannt oder geheim zu halten.

Vorbemerkung

Bereits seit fünfzig Jahren nehmen private Haushalte an der Einkommens- und Verbrauchsstichprobe¹⁾ (EVS) teil und geben freiwillig Auskunft über ihre Einnahmen und Ausgaben, ihre Wohnverhältnisse und ihre Ausstattung mit ausgewählten Gebrauchsgütern. 2013 fand die EVS nach den Erhebungen der Jahre 1962/63, 1969, 1973, 1978, 1983, 1988, 1993, 1998, 2003 und 2008 zum elften Mal statt.

Bei der EVS handelt es sich um eine Quotenstichprobe von etwa 0,2 % aller privaten Haushalte. In der Erhebung sind nur solche Haushalte vertreten, die sich auf Grund von Werbemaßnahmen der Statistischen Landesämter und des Statistischen Bundesamtes bereit erklärten, die mit den Erhebungsunterlagen abgefragten Angaben freiwillig zu machen.

Das vorliegende Heft enthält Ergebnisse zur **Ausstattung privater Haushalte mit ausgewählten Gebrauchsgütern**. Die Ergebnisse 2013 basieren auf den Aufzeichnungen von 59 775 Haushalten, die auf die Grundgesamtheit von rund 40 Millionen Haushalten hochgerechnet wurden.

Bei der Hochrechnung der EVS dient der jeweils aktuelle Mikrozensus als Anpassungsrahmen. Die Ergebnisse dieses Heftes basieren auf dem Mikrozensus 2012, dem noch nicht die aktuellen Fortschreibungsergebnisse des mit Stichtag 9. Mai 2011 durchgeführten Zensus zugrunde liegen.

Mit der EVS 2013 erfolgte eine Neuordnung bei den Gebietsständen. So werden die Ergebnisse für Berlin insgesamt den neuen Ländern zugerechnet. Bei den Erhebungen der Jahre 1993, 1998, 2003 und 2008 wurde Berlin-West dem früheren Bundesgebiet und Berlin-Ost den neuen Ländern zugeordnet. Dadurch sind die Daten dieser Zeiträume nur eingeschränkt mit den Ergebnissen der EVS 2013 vergleichbar.

Die EVS untergliedert sich in vier selbstständige Erhebungsteile:

„**Allgemeine Angaben**“ mit Fragen zur Zusammensetzung des Haushalts, der Wohnsituation und seiner Ausstattung mit Gebrauchsgütern (Stichtag: 1. Januar des jeweiligen Jahres)

„**Geld- und Sachvermögen**“ mit Fragen zur Vermögenssituation des Haushalts (Stichtag: 1. Januar des jeweiligen Jahres)

„**Haushaltsbuch**“, in das der Haushalt drei Monate lang seine Einnahmen und Ausgaben einträgt

„**Feinaufzeichnungsheft**“ für Nahrungsmittel, Getränke und Tabakwaren (NGT), in das jeder fünfte an der EVS beteiligte Haushalt einen Monat lang alle Ausgaben sowie die gekauften Mengen für Nahrungsmittel, Getränke und Tabakwaren einträgt

Nähere Angaben zu den verwendeten Begriffen und Definitionen finden Sie im **Glossar**.

¹⁾ Rechtsgrundlage für die Erhebung ist das Gesetz über die Statistik der Wirtschaftsrechnungen privater Haushalte in der im Bundesgesetzblatt Teil III, Gliederungsnummer 708-6, veröffentlichten bereinigten Fassung, das durch Artikel 10 des Gesetzes vom 14. März 1980 (BGBl. I Seite 294) geändert worden ist, in Verbindung mit Artikel 2 der Verordnung vom 26. März 1991 (BGBl. I Seite 846) in Verbindung mit dem Bundesstatistikgesetz (BStatG) vom 22. Januar 1987 (BGBl. I Seite 462, 565), das zuletzt durch Artikel 13 des Gesetzes vom 25. Juli 2013 (BGBl. I Seite 2749) geändert worden ist.

Vorbemerkung

Weiterführende Informationen über die EVS können Sie den jeweiligen **Qualitätsberichten** entnehmen. Der Qualitätsbericht zur EVS 2013 kann erst nach Aufbereitung und Analyse des letzten Erhebungsteils (Feinaufzeichnungsheft für NGT) erstellt werden und stand bei Redaktionsschluss noch nicht zur Verfügung. Diese und weitere Informationen finden Sie auf unserer Homepage www.destatis.de (ZAHLEN & FAKTEN → Gesellschaft & Staat → Einkommen, Konsum, Lebensbedingungen).

Individuelle Fragen beantwortet Ihnen auch gerne unser **Fachauskunftsdiens**t (Kontakt siehe Deckblatt). Dort erhalten Sie z. B. weitere Tabellen für die Gebietsstände.

Auf- und Abrundungen

Die maschinell erstellten Ergebnisse wurden bei der *Hochrechnung* ohne Rücksicht auf die Endsumme auf- beziehungsweise abgerundet. Bei der Summierung von Einzelangaben sind daher geringfügige Abweichungen in der Endsumme möglich.

Ausstattungsbestand

Der Ausstattungsbestand ist das statistische Maß dafür, wie viele Güter in 100 *Haushalten* vorhanden sind. Beispielsweise bedeutet ein Ausstattungsbestand von 166 Mobiltelefonen je 100 Haushalte, dass einige Haushalte mehr als ein Handy besitzen. Bei einer Mehrfachausstattung ist der Ausstattungsbestand größer als der *Ausstattungsgrad*. Rechnerisch wird der Ausstattungsbestand ermittelt über die Anzahl der in den Haushalten vorhandenen jeweiligen Gebrauchsgüter, bezogen auf die Zahl der hochgerechneten Haushalte multipliziert mit 100. Bei einigen „Gütern“ (Satelliten-, Kabel- und Antennen-TV-Anschluss, Internetanschluss) wird ab der EVS 2013 nur noch das Vorhandensein des jeweiligen „Anschlusses“ abgefragt. Daher ist die Anzahl nicht mehr ermittelbar und wird deshalb mit dem Symbol „.“ („Zahlenwert unbekannt ...“ – siehe auch Symbolisierung im Inhalt) versehen.

Ausstattungsgrad

Der Ausstattungsgrad ist das statistische Maß dafür, wie viele *Haushalte* ein bestimmtes Gut besitzen. Beispielsweise bedeutet ein Ausstattungsgrad von 90 % Mobiltelefonen, dass 90 von 100 Haushalten mindestens ein Mobiltelefon haben. Rechnerisch wird der Ausstattungsgrad ermittelt über die Anzahl der Haushalte mit dem jeweiligen Gebrauchsgut, bezogen auf die Zahl der hochgerechneten Haushalte multipliziert mit 100.

Fehlerrechnung

Genauere Fehlerrechnungen konnten noch nicht durchgeführt werden. Für die Ergebnisdarstellung wurde das bislang praktizierte Vorgehen angewendet: Danach werden Daten, die auf Angaben von weniger als 25 *Haushalten* basieren, nicht veröffentlicht. Der relative Standardfehler wird dann auf über 20 % geschätzt. Diese Angaben werden als „/“ ausgewiesen.

Basieren die Angaben auf 25 bis unter 100 Haushalten werden die Werte in Klammern gesetzt. Hier kann von einem Stichprobenfehler zwischen 10 % und 20 % ausgegangen werden. Bei Werten ohne zusätzliches Symbol kann der relative Standardfehler bis zu 10 % betragen.

Die Übersicht zeigt den Zusammenhang zwischen dem Näherungswert für den relativen Standardfehler v des hochgerechneten Ergebnisses und der Zahl der erfassten Haushalte je Tabellenfeld:

Zahl der erfassten Haushalte	Näherungswert für relativen Standardfehler v in %
4	50,0
9	33,3
16	25,0
25	20,0
36	16,7
50	14,2
100	10,0
500	4,5
1 000	3,2

Gebietsstand

Die Angaben für Deutschland beziehen sich auf die Bundesrepublik Deutschland nach dem Gebietsstand seit dem 03.10.1990.

Zum früheren Bundesgebiet gehören die Bundesländer Baden-Württemberg, Bayern, Bremen, Hamburg, Hessen, Niedersachsen, Nordrhein-Westfalen, Rheinland-Pfalz, Saarland und Schleswig-Holstein.

Die Angaben für die neuen Länder und Berlin beziehen sich auf die Länder Brandenburg, Mecklenburg-Vorpommern, Sachsen, Sachsen-Anhalt, Thüringen sowie Berlin (Ost und West).

Vor der EVS 2013 bezogen sich die Ergebnisse für das frühere Bundesgebiet auf die Bundesrepublik Deutschland nach dem Gebietsstand bis zum 03.10.1990 einschließlich Berlin-West und die Angaben der neuen Länder und Berlin auf die Bundesländer Brandenburg, Mecklenburg-Vorpommern, Sachsen, Sachsen-Anhalt, Thüringen sowie Berlin-Ost.

Haupteinkommensbezieher und -bezieherin

Durch die Festlegung einer Haupteinkommensperson lassen sich Mehrpersonenhaushalte nach unterschiedlichen Merkmalen (z. B. Alter, Geschlecht, Familienstand, *soziale Stellung*) einheitlich gliedern. Als Haupteinkommensbezieher und -bezieherin gilt grundsätzlich die Person (ab 18 Jahren) mit dem höchsten Beitrag zum *Haushaltsnettoeinkommen*.

Haushalt, Haushaltsgröße

Eine Einzelperson mit eigenem Einkommen, die für sich allein wirtschaftet, bildet ebenso einen Haushalt wie eine Gruppe von verwandten oder persönlich verbundenen (auch familienfremden) Personen, die sowohl einkommens- als auch verbrauchsmäßig zusammengehören. Diese müssen in der Regel zusammen wohnen und über ein oder mehrere Einkommen beziehungsweise Einkommensteile gemeinsam verfügen sowie voll oder überwiegend im Rahmen einer gemeinsamen Hauswirtschaft versorgt werden. Zeitweilig vom Haushalt getrennt lebende Personen gehören zum Haushalt, wenn sie überwiegend von Mitteln des Haushalts leben oder wenn sie mit ihren eigenen Mitteln den Lebensunterhalt des Haushalts bestreiten. Haus- und Betriebspersonal, Untermieter und Untermieterinnen sowie Kostgänger und Kostgängerinnen zählen nicht zum Haushalt, in dem sie wohnen beziehungsweise verpflegt werden, auch nicht Personen, die sich nur zu Besuch im Haushalt befinden.

Generell nicht in die Erhebung einbezogen sind Personen in Gemeinschaftsunterkünften und Anstalten, zu denen neben den Personen in Alters- und Pflegeheimen die Angehörigen der Bereitschaftspolizei, der Bundespolizei und der Bundeswehr gehören, soweit diese nicht einen ständigen Wohnsitz außerhalb der Kaserne haben. Obdachlose nehmen nicht an der Erhebung teil. Haushalte, deren monatliches *Nettoeinkommen* 18 000 Euro und mehr beträgt, werden nicht in die Aufbereitung einbezogen, da diese nicht beziehungsweise in viel zu geringer Zahl an der Erhebung teilnehmen.

Die aus dem *Mikrozensus* ermittelte hochgerechnete Zahl der Privathaushalte liegt generell höher als die der EVS, weil im Mikrozensus Haushalte sowohl am Haupt- als auch an den Nebenwohnsitzen erfasst werden, in der EVS aber nur private Haushalte am Ort der Hauptwohnung.

Näheres zum Haushaltsbegriff der EVS sowie dem etwas weiter gefassten Haushaltsbegriff der Volkszählung und des Mikrozensus siehe „Aufgabe, Methode und Durchführung. EVS 2008“, Fachserie 15, Heft 7. Diese steht über unsere Internetadresse www.destatis.de unter *Publikationen* zum kostenlosen Download zur Verfügung.

Haushaltsnettoeinkommen

Das Haushaltsnettoeinkommen errechnet sich, indem vom Haushaltsbruttoeinkommen (alle Einnahmen des Haushalts aus Erwerbstätigkeit, aus Vermögen, aus öffentlichen und nichtöffentlichen Transferzahlungen sowie aus Untervermietung) Einkommensteuer, Kirchensteuer und Solidaritätszuschlag sowie die Pflichtbeiträge zur Sozialversicherung abgezogen werden.

Zu den Pflichtbeiträgen zur Sozialversicherung zählen die Beiträge zur Arbeitslosenversicherung, zur gesetzlichen Rentenversicherung, zur gesetzlichen und seit dem 1.1.2009 auch die Beiträge zur freiwilligen und privaten Krankenversicherung sowie zur gesetzlichen und privaten Pflegeversicherung. Zum Haushaltsbruttoeinkommen addiert werden seit dem 1.1.2009 die Arbeitgeberzuschüsse zur freiwilligen und privaten Krankenversicherung und zur Pflegeversicherung bei freiwilliger und privater Krankenversicherung sowie Zuschüsse der Rentenversicherungsträger zur freiwilligen und privaten Krankenversicherung.

Bis einschließlich EVS 2008 errechnete sich das Haushaltsnettoeinkommen indem vom Haushaltsbruttoeinkommen Einkommensteuer, Kirchensteuer und Solidaritätszuschlag sowie die Pflichtbeiträge zur Sozialversicherung (damals bestehend aus den Beiträgen zur Arbeitslosenversicherung, zur gesetzlichen Rentenversicherung sowie zur gesetzlichen Kranken- und Pflegeversicherung) abgezogen wurden.

Haushaltstyp

Ergebnisse werden für folgende Haushaltstypen nachgewiesen:

Alleinlebende	Frauen Männer
Alleinerziehende	mit Kind(ern) nach Anzahl der Kinder
(Ehe-)Paare	ohne Kinder mit Kind(ern) nach Anzahl der Kinder
Sonstige Haushalte	hier gibt es über die in den vorstehenden Haushaltstypen genannten Personen hinaus weitere Haushaltsmitglieder (zum Beispiel Schwiegereltern, volljährige Kinder)

Als Kinder zählen alle ledigen Kinder unter 18 Jahren (auch Adoptiv- und Pflegekinder) der Haupteinkommenspersonen oder deren (Ehe-)Partner und Partnerinnen beziehungsweise gleichgeschlechtlichen Lebenspartner und -partnerinnen. Bei der Auswertung sind die nichtehelichen Lebensgemeinschaften einschließlich der gleichgeschlechtlichen Lebenspartnerschaften den Ehepaaren gleichgestellt.

Hochrechnung der EVS 2013

Mit der Hochrechnung werden die Stichprobendaten so gewichtet, dass die hochgerechneten Ergebnisse mit den aus dem Mikrozensus bekannten Daten in der Grundgesamtheit übereinstimmen. Die Hochrechnungsfaktoren der EVS 2013 werden durch ein Kalibrierungsverfahren (Generalized Regression Estimation) berechnet. Dieses Verfahren bietet die Möglichkeit, die Stichprobendaten an die Randverteilungen mehrerer Merkmale anzupassen.

Die Daten der EVS 2013 werden getrennt für das Bundesgebiet und die Länder hochgerechnet.

Bundesspezifische Hochrechnung: Die Ergebnisse für Deutschland insgesamt basieren auf einer Hochrechnung, die auf die Genauigkeit des Ergebnisses für das gesamte Bundesgebiet hin optimiert ist. Bei dieser Hochrechnung auf Bundesebene werden besonders viele Strukturdaten berücksichtigt.

Länderspezifische Hochrechnung: Die Ergebnisse für Bundesländer basieren auf einer Hochrechnung, die auf die Genauigkeit des Ergebnisses für das jeweilige Bundesland hin optimiert ist. Dabei werden weniger Merkmale, jedoch die landesspezifischen Daten einbezogen. Damit ist gewährleistet, dass die hochgerechneten Länderergebnisse im Hinblick auf die verwendeten Merkmale mit den bekannten Länderwerten in der Grundgesamtheit übereinstimmen.

Getrennte Hochrechnung der einzelnen Erhebungsteile: Für jeden einzelnen Erhebungsteil (Allgemeine Angaben, Geld- und Sachvermögen, Haushaltsbuch, Feinaufzeichnungsheft für Nahrungsmittel, Getränke und Tabakwaren) wird eine getrennte Hochrechnung durchgeführt. Als Hochrechnungs- und Anpassungsrahmen dient der jeweils zum Zeitpunkt der Hochrechnung aktuell vorliegende *Mikrozensus*. Für Deutschland insgesamt sowie für die Gebietsstände „früheres Bundesgebiet“ und „neue Länder und Berlin“ werden jeweils separate Hochrechnungsfaktoren ermittelt. Bei der Hochrechnung der Haushaltsbücher und Feinaufzeichnungshefte wird zusätzlich das Quartal berücksichtigt.

Mikrozensus

Der Mikrozensus (MZ) ist die amtliche Repräsentativstatistik über die Bevölkerung und den Arbeitsmarkt in Deutschland. Er ist nicht nur in Deutschland sondern auch europaweit die größte jährliche Haushaltsbefragung. Der MZ ist eine mit Auskunftspflicht belegte 1 %-Zufallsstichprobe, bei der alle Haushalte die gleiche Auswahlwahrscheinlichkeit haben. Dazu werden aus dem Bundesgebiet Flächen (Auswahlbezirke) ausgewählt, in denen alle Haushalte und Personen befragt werden (einstufige Klumpenstichprobe). Der MZ wird zur Bestimmung des Quotenplans der EVS herangezogen und dient außerdem als Anpassungsrahmen für die Hoch- und Fehlerrechnung der EVS.

Soziale Stellung der Haupteinkommensbezieher und -bezieherinnen

Die soziale Stellung der Haupteinkommensperson richtet sich nach deren Haupterwerbsstatus – im Gegensatz zum Erwerbsstatus nach dem Konzept der International Labour Organization (ILO-Erwerbsstatus), der z. B. im Mikrozensus erhoben wird. Nach dem Hauptstatuskonzept ordnet sich das Haushaltsmitglied derjenigen sozialen Stellung zu, die überwiegend für die eigene Lebenssituation zutrifft. Dieses Konzept ist subjektiver Natur. Danach kann sich beispielsweise ein Rentner auch als Angestellter einstufen, wenn der von ihm ausgeübte 450-Euro-Job seinen Lebensalltag am stärksten prägt.

In der EVS 2013 wurden bei der Frage nach der sozialen Stellung 15 Kategorien erhoben, die in Ergebnisveröffentlichungen des Statistischen Bundesamtes zu folgenden sechs Gruppen zusammengefasst wurden:

- **Selbstständige:** Hierzu zählen auch die selbstständigen Landwirte und Landwirtinnen sowie freiberuflich Tätige.
- **Beamte und Beamtinnen** (auch in Altersteilzeit): Hierzu zählen auch Richter und Richterinnen, Berufs- und Zeitsoldaten und -soldatinnen sowie Wehrdienstleistende.
- **Angestellte** (auch in Altersteilzeit): Hierzu zählen auch kaufmännische und technische Auszubildende, Personen im Bundesfreiwilligendienst beziehungsweise im freiwilligen sozialen oder ökologischen Jahr.
- **Arbeiter und Arbeiterinnen:** Hierzu zählen auch gewerbliche Auszubildende.

- **Arbeitslose:** Personen, die arbeitslos oder arbeitssuchend bei der Agentur für Arbeit gemeldet sind, sowie Umschüler und Umschülerinnen, die Leistungen von der Agentur für Arbeit erhalten.
- **Nichterwerbstätige:** Hierzu zählen u. a. Pensionäre und Pensionärinnen, Rentner und Rentnerinnen sowie Studierende, die einen eigenen Haushalt führen. Auch Hausfrauen und Hausmänner sowie Schülerinnen und Schüler wurden in Veröffentlichungen dieser Kategorie zugeordnet.

Die ebenfalls erhobene Kategorie „mithelfende/-r Familienangehörige/-r in einem Gewerbebetrieb bzw. landwirtschaftlichen Betrieb“ kann für die Haupteinkommensperson nicht zutreffen, da mithelfende Familienangehörige per Definition unbezahlt arbeiten. Daher wurde sie keiner der oben genannten Gruppen zugeordnet.

Bei Personen in Elternzeit mit einem ungekündigten Arbeitsvertrag gilt die soziale Stellung vor Antritt des Erziehungsurlaubes.

Teilmengen

Sind sämtliche Teilmengen der Gesamtmenge in einer Tabelle dargestellt, werden diese mit „**davon**“ gekennzeichnet. Sind nur einige ausgewählte Teilmengen der Gesamtmenge aufgeführt, wird diesen „**darunter**“ vorangestellt. Aneinandergereihte Teilmengen verschiedener nicht summierbarer Merkmale der Gesamtmenge sind mit „**und zwar**“ bezeichnet.

Ü1 Erfasste und hochgerechnete Haushalte sowie die durchschnittliche Haushaltsgröße nach ausgewählten Merkmalen am 1.1.2013

Lfd. Nr.	Haushaltsmerkmal	Erfasste Haushalte	Hochgerechnete Haushalte	Personen je Haushalt
		Anzahl	in 1 000	Anzahl
1	Haushalte insgesamt	59 775	40 032	2,0
	Haushaltsgröße mit ...			
2	1 Person.....	19 221	16 088	1,0
3	2 Personen.....	23 949	13 910	2,0
4	3 Personen.....	8 067	5 029	3,0
5	4 Personen.....	6 385	3 694	4,0
6	5 und mehr Personen.....	2 153	1 312	5,3
	monatliches Haushaltsnettoeinkommen von ... bis unter ... EUR¹⁾			
7	unter 900.....	4 534	4 893	1,1
8	900 – 1 300.....	5 675	5 634	1,3
9	1 300 – 1 500.....	3 423	3 051	1,5
10	1 500 – 2 000.....	9 283	6 571	1,7
11	2 000 – 2 600.....	10 563	6 241	2,2
12	2 600 – 3 600.....	12 606	6 577	2,6
13	3 600 – 5 000.....	9 004	4 276	2,9
14	5 000 – 18 000.....	4 497	2 599	3,1
	Haushaltstyp			
15	Alleinlebende.....	19 221	16 088	1,0
16	Männer.....	7 381	6 320	1,0
17	Frauen.....	11 840	9 767	1,0
18	Alleinerziehende ²⁾	2 118	1 281	2,3
19	Paare.....	29 912	17 060	2,6
20	ohne Kind.....	20 549	11 538	2,0
21	mit Kind(ern) ³⁾	9 363	5 522	3,8
22	sonstige Haushalte ⁴⁾	8 524	5 603	3,2
	Alleinerziehende und Paare mit Kind(ern)			
23	Alleinerziehende mit Kind(ern) ²⁾	2 118	1 281	2,3
24	1.....	1 458	919	2,0
25	2 und mehr.....	660	361	3,2
26	Paare mit Kind(ern) ³⁾	9 363	5 522	3,8
27	1.....	3 848	2 317	3,0
28	2.....	4 211	2 423	4,0
29	3 und mehr.....	1 304	783	5,2
	soziale Stellung der Haupteinkommensperson			
30	Selbstständige.....	2 815	3 134	2,4
31	Landwirte/Landwirtinnen.....	190	190	3,1
32	freiberuflich Tätige.....	2 625	2 945	2,4
33	Arbeitnehmer/Arbeitnehmerinnen.....	35 052	21 097	2,3
34	Beamte/Beamtinnen.....	5 352	1 526	2,4
35	Angestellte.....	24 291	13 625	2,2
36	Arbeiter/Arbeiterinnen.....	5 409	5 945	2,4
37	Arbeitslose.....	2 478	2 029	1,6
38	Nichterwerbstätige.....	19 430	13 772	1,6
	darunter:			
39	Rentner/Rentnerinnen.....	14 287	10 741	1,5
40	Pensionäre/Pensionärinnen.....	2 936	1 464	1,8

Die Fußnoten folgen am Ende dieser Tabelle.

Ü1 Erfasste und hochgerechnete Haushalte sowie die durchschnittliche Haushaltsgröße nach ausgewählten Merkmalen am 1.1.2013

Lfd. Nr.	Haushaltsmerkmal	Erfasste Haushalte	Hochgerechnete Haushalte	Personen je Haushalt
		Anzahl	in 1 000	Anzahl
Alter der Haupteinkommensperson von ... bis unter ... Jahren				
41	18 – 25.....	1 561	1 891	1,6
42	25 – 35.....	8 090	5 630	2,0
43	35 – 45.....	9 557	6 822	2,7
44	45 – 55.....	14 103	7 933	2,4
45	55 – 65.....	11 716	6 542	1,9
46	65 – 70.....	4 367	2 408	1,6
47	70 – 80.....	8 240	6 938	1,6
48	80 und mehr.....	2 141	1 868	1,5
Wohnsituation				
49	Mietwohnung ⁵⁾	30 313	22 827	1,7
50	Wohneigentum.....	29 462	17 205	2,4

1) Selbsteinstufung des Haushalts am 1.1.2013. Ohne Haushalte von Landwirten bzw. -wirtinnen. – 2) Mit ledigem(n) Kind(ern) unter 18 Jahren. – 3) Ledige(s) Kind(er) unter 18 Jahren der Haupteinkommensbezieher und -bezieherinnen oder der Ehe- bzw. Lebenspartner und -partnerinnen. – 4) U. a. Haushalte mit Kind(ern) über 18 Jahren, Mehrgenerationenhaushalte, Wohngemeinschaften usw. – 5) Auch mietfreie Haushalte.

Ü2.1 Anzahl der Haushalte

Lfd. Nr.	Gegenstand der Nachweisung	Deutschland			Früheres Bundesgebiet ohne Berlin-West ¹⁾			Neue Länder und Berlin ¹⁾		
		2003	2008	2013	2003	2008	2013	2003	2008	2013
1	Erfasste Haushalte (Anzahl).....	59 713	58 984	59 775	48 227	45 652	45 721	11 486	13 332	14 054
2	Hochgerechnete Haushalte (1 000).....	37 931	39 077	40 032	30 861	31 771	31 440	7 070	7 306	8 592
Haushalte in 1 000										
Fahrzeuge										
3	Personenkraftwagen.....	29 161	30 113	30 845	24 056	24 754	24 814	5 082	5 359	6 032
4	neu gekauft.....	13 266	12 218	13 165	10 870	10 002	10 580	2 378	2 215	2 585
5	gebraucht gekauft.....	17 975	19 663	19 770	14 916	16 192	15 953	3 100	3 472	3 817
6	geleast ²⁾	1 295	1 689	1 945	1 078	1 454	1 652	214	236	293
7	Motorrad (auch Mofa und Roller).....	4 398	4 532	4 639	3 871	3 884	3 836	548	648	803
8	Fahrrad.....	29 803	31 064	32 090	24 600	25 426	25 352	5 190	5 637	6 738
Unterhaltungselektronik										
9	Fernseher.....	35 812	36 765	38 057	29 072	29 836	29 877	6 743	6 929	8 180
10	dar. Flachbildfernseher.....	.	6 137	26 881	.	5 029	20 984	.	1 109	5 897
11	Satelliten-TV-Anschluss.....	13 960	15 273	17 842	11 581	12 803	14 656	2 413	2 469	3 187
12	Kabel-TV-Anschluss.....	19 965	18 693	18 847	15 609	14 688	14 108	4 323	4 005	4 739
13	Antennen-TV-Anschluss (DVB-T).....	.	6 341	7 240	.	5 499	5 843	.	842	1 396
14	Pay-TV-Receiver.....	.	1 834	7 074	.	1 593	5 544	.	241	1 530
15	DVD-Player/-Recorder.....	10 286	27 002	28 339	8 671	22 018	22 176	1 607	4 984	6 163
16	Camcorder (Videokamera).....	8 306	7 617	7 516	6 794	6 128	5 890	1 526	1 489	1 626
17	Camcorder analog.....	6 548	4 338	3 188	5 258	3 440	2 497	1 295	898	691
18	Camcorder digital.....	2 667	3 807	4 972	2 333	3 121	3 897	336	686	1 075
19	Fotoapparat.....	31 622	33 306	33 648	25 830	27 063	26 435	5 772	6 242	7 213
20	Fotoapparat analog.....	.	24 008	13 919	.	19 282	10 849	.	4 726	3 070
21	Fotoapparat digital.....	.	22 772	29 344	.	18 904	23 240	.	3 868	6 105
22	MP3-Player.....	.	14 582	18 132	.	12 253	14 727	.	2 329	3 405
23	CD-Player/-Recorder (auch in PCs, Autoradios, Musikanlagen).....	.	31 158	34 004	.	25 488	26 860	.	5 670	7 144
24	Spielkonsole (auch tragbar).....	.	7 584	11 112	.	6 371	9 040	.	1 213	2 072
Informations- und Kommunikationstechnik										
25	Personalcomputer (PC).....	23 295	29 465	34 091	19 251	24 238	26 992	4 043	5 228	7 099
26	PC stationär.....	22 073	24 261	21 344	18 201	19 921	17 071	3 886	4 340	4 273
27	PC mobil (Laptop, Netbook, Tablet-PC).....	4 071	13 562	26 112	3 535	11 402	20 843	529	2 160	5 269
28	PC-Drucker (auch im Kombigerät).....	.	.	29 335	.	.	23 253	.	.	6 082
29	Internetanschluss (auch mobil).....	17 459	25 152	32 120	14 601	20 946	25 545	2 879	4 206	6 576
30	Telefon.....	37 434	38 697	39 951	30 468	31 456	31 376	6 959	7 240	8 575
31	Festnetztelefon.....	35 839	35 034	36 222	29 220	28 753	28 778	6 641	6 281	7 443
32	Mobiltelefon (Handy, Smartphone).....	27 502	33 736	37 112	22 513	27 442	29 159	4 954	6 294	7 954
33	Faxgerät stationär (auch im Kombigerät).....	7 856	8 071	9 516	6 791	6 890	7 769	1 052	1 181	1 747
34	Navigationsgerät.....	.	8 071	18 524	.	6 809	14 998	.	1 261	3 526
Haushalts- und sonstige Geräte										
35	Kühlschrank, Kühl- und Gefrierkombination..	37 468	38 528	39 903	30 472	31 325	31 333	6 989	7 204	8 571
36	Gefrierschrank, Gefriertruhe.....	25 028	20 484	20 199	20 980	17 340	16 686	4 051	3 144	3 513
37	Geschirrspülmaschine.....	21 460	24 407	26 957	18 194	20 392	21 854	3 282	4 015	5 103
38	Mikrowellengerät.....	23 768	27 205	28 458	19 519	22 072	22 327	4 264	5 132	6 132
39	Waschmaschine.....	35 464	.	37 831	28 737	.	29 552	6 740	.	8 279
40	Wäschetrockner (auch im Kombigerät).....	13 840	15 042	15 672	12 456	13 431	13 769	1 419	1 611	1 903
41	Elektroherd (auch im Kombigerät).....	.	.	37 617	.	.	30 018	.	.	7 599
42	Heimtrainer (z. B. Ergometer, Laufband).....	9 220	10 744	9 856	7 586	8 716	7 940	1 652	2 029	1 916

1) Vor der EVS 2013 gehörte Berlin-West zum früheren Bundesgebiet und Berlin-Ost gehörte zu den neuen Ländern. – 2) Einschließlich Firmenwagen, die auch privat genutzt werden dürfen. Keine Ratenkäufe.

Ü2.2 Ausstattungsgrad

Lfd. Nr.	Gegenstand der Nachweisung	Deutschland			Früheres Bundesgebiet ohne Berlin-West ¹⁾			Neue Länder und Berlin ¹⁾		
		2003	2008	2013	2003	2008	2013	2003	2008	2013
1	Erfasste Haushalte (Anzahl).....	59 713	58 984	59 775	48 227	45 652	45 721	11 486	13 332	14 054
2	Hochgerechnete Haushalte (1 000).....	37 931	39 077	40 032	30 861	31 771	31 440	7 070	7 306	8 592
Anteil der Haushalte in % (Ausstattungsgrad)²⁾										
Fahrzeuge										
3	Personenkraftwagen.....	76,9	77,1	77,1	78,0	77,9	78,9	71,9	73,3	70,2
4	neu gekauft.....	35,0	31,3	32,9	35,2	31,5	33,7	33,6	30,3	30,1
5	gebraucht gekauft.....	47,4	50,3	49,4	48,3	51,0	50,7	43,8	47,5	44,4
6	geleast ³⁾	3,4	4,3	4,9	3,5	4,6	5,3	3,0	3,2	3,4
7	Motorrad (auch Mofa und Roller).....	11,6	11,6	11,6	12,5	12,2	12,2	7,7	8,9	9,3
8	Fahrrad.....	78,6	79,5	80,2	79,7	80,0	80,6	73,4	77,2	78,4
Unterhaltungselektronik										
9	Fernseher.....	94,4	94,1	95,1	94,2	93,9	95,0	95,4	94,8	95,2
10	dar. Flachbildfernseher.....	.	15,7	67,1	.	15,8	66,7	.	15,2	68,6
11	Satelliten-TV-Anschluss.....	36,8	39,1	44,6	37,5	40,3	46,6	34,1	33,8	37,1
12	Kabel-TV-Anschluss.....	52,6	47,8	47,1	50,6	46,2	44,9	61,1	54,8	55,2
13	Antennen-TV-Anschluss (DVB-T).....	.	16,2	18,1	.	17,3	18,6	.	11,5	16,2
14	Pay-TV-Receiver.....	.	4,7	17,7	.	5,0	17,6	.	3,3	17,8
15	DVD-Player/-Recorder.....	27,1	69,1	70,8	28,1	69,3	70,5	22,7	68,2	71,7
16	Camcorder (Videokamera).....	21,9	19,5	18,8	22,0	19,3	18,7	21,6	20,4	18,9
17	Camcorder analog.....	17,3	11,1	8,0	17,0	10,8	7,9	18,3	12,3	8,0
18	Camcorder digital.....	7,0	9,7	12,4	7,6	9,8	12,4	4,7	9,4	12,5
19	Fotoapparat.....	83,4	85,2	84,1	83,7	85,2	84,1	81,6	85,4	84,0
20	Fotoapparat analog.....	.	61,4	34,8	.	60,7	34,5	.	64,7	35,7
21	Fotoapparat digital.....	.	58,3	73,3	.	59,5	73,9	.	52,9	71,1
22	MP3-Player.....	.	37,3	45,3	.	38,6	46,8	.	31,9	39,6
23	CD-Player/-Recorder (auch in PCs, Autoradios, Musikanlagen).....	.	79,7	84,9	.	80,2	85,4	.	77,6	83,1
24	Spielkonsole (auch tragbar).....	.	19,4	27,8	.	20,1	28,8	.	16,6	24,1
Informations- und Kommunikationstechnik										
25	Personalcomputer (PC).....	61,4	75,4	85,2	62,4	76,3	85,9	57,2	71,5	82,6
26	PC stationär.....	58,2	62,1	53,3	59,0	62,7	54,3	55,0	59,4	49,7
27	PC mobil (Laptop, Netbook, Tablet-PC).....	10,7	34,7	65,2	11,5	35,9	66,3	7,5	29,6	61,3
28	PC-Drucker (auch im Kombigerät).....	.	.	73,3	.	.	74,0	.	.	70,8
29	Internetanschluss (auch mobil).....	46,0	64,4	80,2	47,3	65,9	81,2	40,7	57,6	76,5
30	Telefon.....	98,7	99,0	99,8	98,7	99,0	99,8	98,4	99,1	99,8
31	Festnetztelefon.....	94,5	89,7	90,5	94,7	90,5	91,5	93,9	86,0	86,6
32	Mobiltelefon (Handy, Smartphone).....	72,5	86,3	92,7	72,9	86,4	92,7	70,1	86,1	92,6
33	Faxgerät stationär (auch im Kombigerät).....	20,7	20,7	23,8	22,0	21,7	24,7	14,9	16,2	20,3
34	Navigationsgerät.....	.	20,7	46,3	.	21,4	47,7	.	17,3	41,0
Haushalts- und sonstige Geräte										
35	Kühlschrank, Kühl- und Gefrierkombination..	98,8	98,6	99,7	98,7	98,6	99,7	98,8	98,6	99,8
36	Gefrierschrank, Gefriertruhe.....	66,0	52,4	50,5	68,0	54,6	53,1	57,3	43,0	40,9
37	Geschirrspülmaschine.....	56,6	62,5	67,3	59,0	64,2	69,5	46,4	55,0	59,4
38	Mikrowellengerät.....	62,7	69,6	71,1	63,2	69,5	71,0	60,3	70,2	71,4
39	Waschmaschine.....	93,5	.	94,5	93,1	.	94,0	95,3	.	96,4
40	Wäschetrockner (auch im Kombigerät).....	36,5	38,5	39,1	40,4	42,3	43,8	20,1	22,1	22,2
41	Elektroherd (auch im Kombigerät).....	.	.	94,0	.	.	95,5	.	.	88,4
42	Heimtrainer (z. B. Ergometer, Laufband).....	24,3	27,5	24,6	24,6	27,4	25,3	23,4	27,8	22,3

1) Vor der EVS 2013 gehörte Berlin-West zum früheren Bundesgebiet und Berlin-Ost gehörte zu den neuen Ländern. – 2) Bezogen auf hochgerechnete Haushalte der jeweiligen Spalte. – 3) Einschließlich Firmenwagen, die auch privat genutzt werden dürfen. Keine Ratenkäufe.

Ü2.3 Ausstattungsbestand

Lfd. Nr.	Gegenstand der Nachweisung	Deutschland			Früheres Bundesgebiet ohne Berlin-West ¹⁾			Neue Länder und Berlin ¹⁾		
		2003	2008	2013	2003	2008	2013	2003	2008	2013
1	Erfasste Haushalte (Anzahl).....	59 713	58 984	59 775	48 227	45 652	45 721	11 486	13 332	14 054
2	Hochgerechnete Haushalte (1 000).....	37 931	39 077	40 032	30 861	31 771	31 440	7 070	7 306	8 592
Anzahl der Gebrauchsgüter je 100 Haushalte (Ausstattungsbestand)²⁾										
Fahrzeuge										
3	Personenkraftwagen.....	102,0	102,4	105,4	103,7	103,9	108,8	95,6	95,8	93,0
4	neu gekauft.....	39,4	35,1	37,4	40,0	35,5	38,4	37,0	33,1	33,6
5	gebraucht gekauft.....	58,8	62,6	62,6	60,0	63,4	64,6	55,2	59,1	55,5
6	geleast ³⁾	3,7	4,8	5,4	3,8	5,0	5,8	3,3	3,6	3,8
7	Motorrad (auch Mofa und Roller).....	13,7	14,0	14,3	14,9	14,8	15,2	8,9	10,5	11,1
8	Fahrrad.....	177,8	178,4	178,1	183,3	182,6	183,0	155,7	160,0	160,3
Unterhaltungselektronik										
9	Fernseher.....	145,5	147,4	158,0	145,9	147,8	158,1	144,9	145,3	157,7
10	dar. Flachbildfernseher.....	.	17,5	93,2	.	17,7	92,6	.	16,6	95,5
11	Satelliten-TV-Anschluss.....	38,9	52,3	.	39,6	54,1	.	36,3	44,4	.
12	Kabel-TV-Anschluss.....	54,5	49,5	.	52,3	47,9	.	63,7	56,4	.
13	Antennen-TV-Anschluss (DVB-T).....	.	18,9	.	.	20,1	.	.	13,3	.
14	Pay-TV-Receiver.....	.	5,1	21,9	.	5,5	21,7	.	3,6	22,7
15	DVD-Player/-Recorder.....	31,6	109,3	90,0	32,9	110,6	90,2	26,1	103,2	89,1
16	Camcorder (Videokamera).....	25,5	21,4	21,3	26,0	21,2	21,3	23,8	22,2	21,4
17	Camcorder analog.....	17,8	11,3	8,1	17,7	11,1	8,1	18,7	12,4	8,2
18	Camcorder digital.....	7,7	10,1	13,2	8,3	10,2	13,2	5,1	9,8	13,1
19	Fotoapparat.....	130,1	153,7	148,2	132,9	156,1	150,9	118,4	143,5	138,5
20	Fotoapparat analog.....	.	80,4	43,8	.	80,5	44,1	.	79,8	42,8
21	Fotoapparat digital.....	.	73,3	104,4	.	75,6	106,7	.	63,7	95,8
22	MP3-Player.....	.	55,3	73,4	.	57,9	77,2	.	43,9	59,4
23	CD-Player/-Recorder (auch in PCs, Autoradios, Musikanlagen).....	.	155,4	202,5	.	158,8	208,7	.	140,7	179,8
24	Spielkonsole (auch tragbar).....	.	30,0	47,5	.	31,2	49,8	.	24,7	39,1
Informations- und Kommunikationstechnik										
25	Personalcomputer (PC).....	84,9	121,7	164,9	87,4	125,3	170,3	74,1	106,0	145,4
26	PC stationär.....	73,2	80,2	66,9	74,8	82,1	69,0	66,3	71,6	58,9
27	PC mobil (Laptop, Netbook, Tablet-PC).....	11,7	41,5	98,1	12,6	43,2	101,3	7,9	34,4	86,4
28	PC-Drucker (auch im Kombigerät).....	.	.	85,9	.	.	87,4	.	.	80,1
29	Internetanschluss (auch mobil).....	47,9	69,0	.	49,3	71,0	.	42,3	60,5	.
30	Telefon.....	234,7	268,3	296,3	238,5	273,4	303,8	218,5	245,8	268,4
31	Festnetztelefon.....	120,5	114,5	124,5	123,5	118,2	129,3	108,0	98,4	106,8
32	Mobiltelefon (Handy, Smartphone).....	114,2	153,8	171,8	115,1	155,2	174,6	110,5	147,4	161,6
33	Faxgerät stationär (auch im Kombigerät).....	21,0	20,9	24,4	22,3	21,9	25,4	15,1	16,4	20,8
34	Navigationsgerät.....	.	22,5	54,3	.	23,5	56,5	.	18,3	46,2
Haushalts- und sonstige Geräte										
35	Kühlschrank, Kühl- und Gefrierkombination..	115,3	120,1	121,9	116,6	121,3	123,5	110,3	114,7	116,2
36	Gefrierschrank, Gefriertruhe.....	73,7	58,6	56,1	76,3	61,0	59,0	62,7	47,9	45,4
37	Geschirrspülmaschine.....	57,2	63,3	68,6	59,7	65,1	70,9	46,7	55,6	60,3
38	Mikrowellengerät.....	64,0	71,4	73,3	64,6	71,1	73,2	61,7	72,5	73,8
39	Waschmaschine.....	95,2	.	97,2	94,9	.	96,7	96,7	.	98,7
40	Wäschetrockner (auch im Kombigerät).....	36,7	38,7	39,4	40,6	42,5	44,1	20,1	22,1	22,2
41	Elektroherd (auch im Kombigerät).....	.	.	98,4	.	.	100,2	.	.	92,0
42	Heimtrainer (z. B. Ergometer, Laufband).....	27,8	32,9	28,3	28,3	33,1	29,2	25,6	32,2	25,2

1) Vor der EVS 2013 gehörte Berlin-West zum früheren Bundesgebiet und Berlin-Ost gehörte zu den neuen Ländern. – 2) Bezogen auf hochgerechnete Haushalte der jeweiligen Spalte. – 3) Einschließlich Firmenwagen, die auch privat genutzt werden dürfen. Keine Ratenkäufe.

Ü3 Mehrfachausstattung privater Haushalte mit ausgewählten Gebrauchsgütern am 1.1.2013

Lfd. Nr.	Gegenstand der Nachweisung	Haushalte insgesamt	Haushalte mit jeweiligem Gebrauchsgut mit ... -facher Ausstattung			Durchschnittliche Anzahl der Gebrauchsgüter von ...	
			1	2	3 und mehr	Haushalten insgesamt mit jeweiligem Gebrauchsgut	Haushalten mit 3- und mehrfacher Ausstattung
1	Erfasste Haushalte (Anzahl).....	59 775	-	-	-	-	-
2	Hochgerechnete Haushalte (1 000).....	40 032	-	-	-	-	-
			Haushalte in 1 000			 Anzahl	
	Fahrzeuge						
3	Personenkraftwagen.....	30 845	21 332	8 073	1 440	1,4	3,3
4	neu gekauft.....	13 165	11 501	1 541	123	1,1	3,1
5	gebraucht gekauft.....	19 770	15 233	3 948	589	1,3	3,3
6	geleast ¹⁾	1 945	1 749	179	/	1,1	/
7	Motorrad (auch Mofa und Roller).....	4 639	3 853	607	179	1,2	3,7
8	Fahrrad.....	32 090	11 484	10 865	9 741	2,2	3,9
	Unterhaltungselektronik						
9	Fernseher.....	38 057	20 347	12 342	5 368	1,7	3,4
10	dar. Flachbildfernseher.....	26 881	18 732	6 318	1 831	1,4	3,3
11	Satelliten-TV-Anschluss.....	17 842
12	Kabel-TV-Anschluss.....	18 847
13	Antennen-TV-Anschluss (DVB-T).....	7 240
14	Pay-TV-Receiver.....	7 074	5 753	1 032	289	1,2	3,3
15	DVD-Player/-Recorder.....	28 339	22 291	4 811	1 237	1,3	3,3
16	Camcorder (Videokamera).....	7 516	6 651	761	104	1,1	3,4
17	Camcorder analog.....	3 188	3 122	64	/	1,0	/
18	Camcorder digital.....	4 972	4 728	208	(35)	1,1	(3,6)
19	Fotoapparat.....	33 648	17 769	10 096	5 784	1,8	3,7
20	Fotoapparat analog.....	13 919	11 480	1 774	664	1,3	3,8
21	Fotoapparat digital.....	29 344	20 082	6 856	2 406	1,4	3,3
22	MP3-Player.....	18 132	10 639	5 015	2 477	1,6	3,5
23	CD-Player/-Recorder (auch in PCs, Autoradios, Musikanlagen).....	34 004	14 406	7 048	12 551	2,4	4,2
24	Spielkonsole (auch tragbar).....	11 112	6 725	2 518	1 870	1,7	3,9
	Informations- und Kommunikationstechnik						
25	Personalcomputer (PC).....	34 091	15 998	9 961	8 132	1,9	3,7
26	PC stationär.....	21 344	17 239	3 141	964	1,3	3,4
27	PC mobil (Laptop, Netbook, Tablet-PC).....	26 112	16 845	6 404	2 862	1,5	3,4
28	PC-Drucker (auch im Kombigerät).....	29 335	25 088	3 609	638	1,2	3,2
29	Internetanschluss (auch mobil).....	32 120
30	Telefon.....	39 951	5 089	13 389	21 474	3,0	4,0
31	Festnetztelefon.....	36 222	27 763	5 357	3 103	1,4	3,7
32	Mobiltelefon (Handy, Smartphone).....	37 112	16 349	13 675	7 088	1,9	3,5
33	Faxgerät stationär (auch im Kombigerät).....	9 516	9 287	211	(18)	1,0	(3,1)
34	Navigationsgerät.....	18 524	15 661	2 573	290	1,2	3,2
	Haushalts- und sonstige Geräte						
35	Kühlschrank, Kühl- und Gefrierkombination..	39 903	32 181	6 704	1 019	1,2	3,2
36	Gefrierschrank, Gefriertruhe.....	20 199	18 101	1 959	139	1,1	3,1
37	Geschirrspülmaschine.....	26 957	26 472	468	(17)	1,0	(3,2)
38	Mikrowellengerät.....	28 458	27 623	793	(43)	1,0	(3,1)
39	Waschmaschine.....	37 831	36 818	976	(37)	1,0	(3,3)
40	Wäschetrockner (auch im Kombigerät).....	15 672	15 567	99	/	1,0	/
41	Elektroherd (auch im Kombigerät).....	37 617	35 950	1 566	101	1,0	3,1
42	Heimtrainer (z. B. Ergometer, Laufband).....	9 856	8 720	893	243	1,2	3,4

1) Einschließlich Firmenwagen, die auch privat genutzt werden dürfen. Keine Ratenkäufe.

Schaubilder

Schaubild 1
Ausstattung privater Haushalte mit Fahrzeugen am 1.1.2013
Anzahl in Millionen

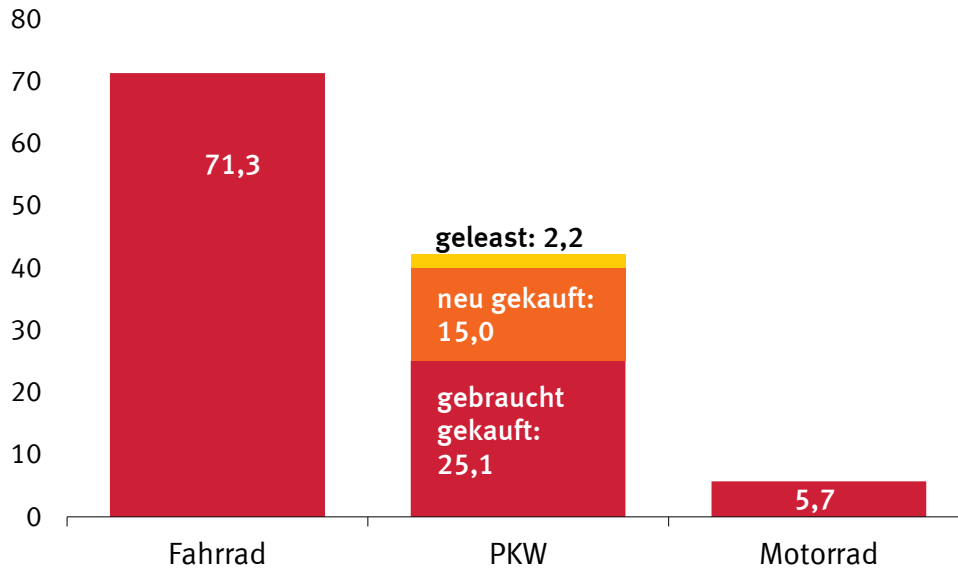


Schaubild 2
Ausstattung privater Haushalte mit Unterhaltungselektronik am 1.1.2013
Anteil der Haushalte in %

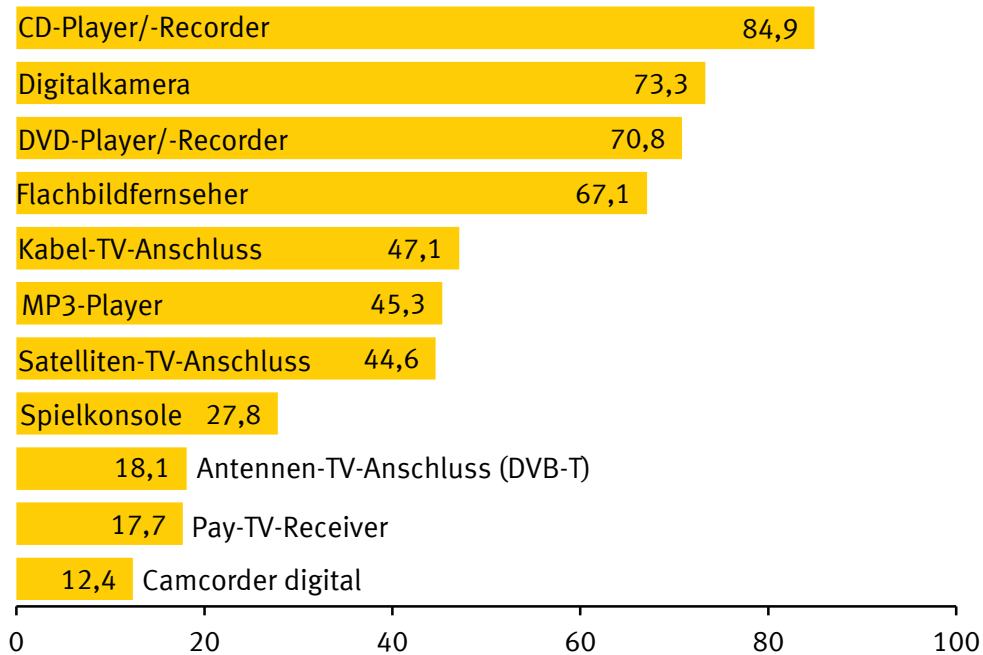


Schaubild 3
Ausstattung privater Haushalte mit Informations- und Kommunikationstechnik am 1.1.2013
Anzahl in Millionen

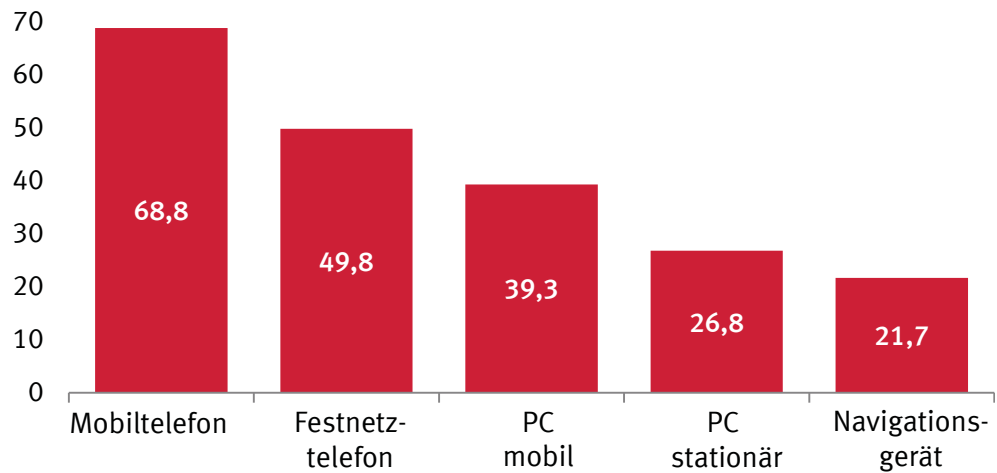
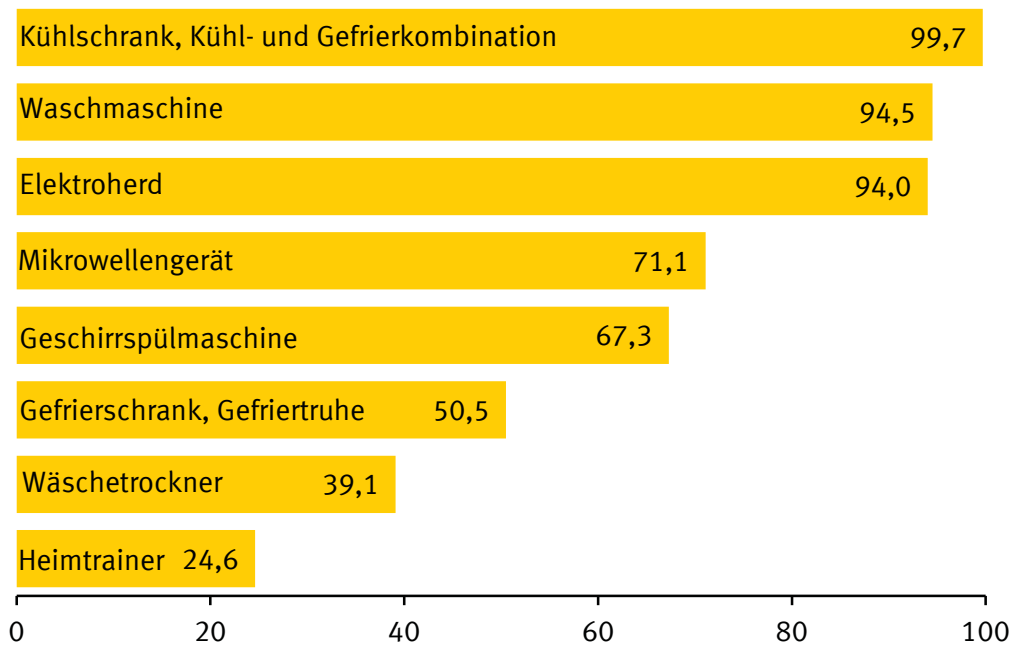


Schaubild 4
Ausstattung privater Haushalte mit Haushaltsgeräten am 1.1.2013
Anteil der Haushalte in %



**1 Ausstattung privater Haushalte mit ausgewählten Gebrauchsgütern am 1.1.2013
nach der Haushaltsgröße**

Lfd. Nr.	Gegenstand der Nachweisung	Haushalte insgesamt	Davon mit ... Person(en)				
			1	2	3	4	5 und mehr
1	Erfasste Haushalte (Anzahl).....	59 775	19 221	23 949	8 067	6 385	2 153
2	Hochgerechnete Haushalte (1 000).....	40 032	16 088	13 910	5 029	3 694	1 312
Anteil der Haushalte in % (Ausstattungsgrad)¹⁾							
Fahrzeuge							
3	Personenkraftwagen.....	77,1	58,2	86,8	91,5	95,9	95,6
4	neu gekauft.....	32,9	22,7	41,0	38,2	38,3	35,2
5	gebraucht gekauft.....	49,4	34,0	51,8	67,4	73,1	75,7
6	geleast ²⁾	4,9	2,1	4,9	8,5	10,0	9,6
7	Motorrad (auch Mofa und Roller).....	11,6	6,1	11,2	19,2	22,5	22,7
8	Fahrrad.....	80,2	69,3	83,0	91,3	95,8	96,7
Unterhaltungselektronik							
9	Fernseher.....	95,1	91,7	97,5	97,2	97,6	95,2
10	dar. Flachbildfernseher.....	67,1	53,8	75,0	78,1	78,7	73,3
11	Satelliten-TV-Anschluss.....	44,6	31,9	48,1	55,5	64,1	65,7
12	Kabel-TV-Anschluss.....	47,1	55,5	46,2	39,8	30,9	27,5
13	Antennen-TV-Anschluss (DVB-T).....	18,1	17,7	18,3	17,7	19,0	19,3
14	Pay-TV-Receiver.....	17,7	12,2	21,0	22,7	20,5	21,3
15	DVD-Player/-Recorder.....	70,8	57,6	74,4	85,1	89,5	86,9
16	Camcorder (Videokamera).....	18,8	8,3	18,3	31,2	40,7	42,7
17	Camcorder analog.....	8,0	3,6	8,4	12,5	15,5	18,1
18	Camcorder digital.....	12,4	5,3	11,6	21,4	28,2	29,0
19	Fotoapparat.....	84,1	72,0	89,3	95,2	97,2	96,9
20	Fotoapparat analog.....	34,8	31,6	38,5	34,6	34,3	36,8
21	Fotoapparat digital.....	73,3	56,7	78,5	90,9	94,6	94,1
22	MP3-Player.....	45,3	32,2	41,1	69,0	74,6	77,5
23	CD-Player/-Recorder (auch in PCs, Autoradios, Musikanlagen).....	84,9	77,7	86,6	93,0	95,5	95,6
24	Spielkonsole (auch tragbar).....	27,8	12,2	23,4	53,1	64,1	65,5
Informations- und Kommunikationstechnik							
25	Personalcomputer (PC).....	85,2	75,3	86,9	97,9	99,3	99,1
26	PC stationär.....	53,3	38,5	57,5	68,6	73,1	77,4
27	PC mobil (Laptop, Netbook, Tablet-PC).....	65,2	52,6	64,5	85,6	87,7	87,4
28	PC-Drucker (auch im Kombigerät).....	73,3	58,4	77,7	89,3	92,5	93,5
29	Internetanschluss (auch mobil).....	80,2	68,3	81,8	96,2	97,9	98,1
30	Telefon.....	99,8	99,6	100,0	99,9	100,0	99,9
31	Festnetztelefon.....	90,5	83,2	94,6	95,9	96,7	97,0
32	Mobiltelefon (Handy, Smartphone).....	92,7	86,9	94,8	98,9	99,2	99,3
33	Faxgerät stationär (auch im Kombigerät).....	23,8	15,5	26,9	30,5	33,7	39,0
34	Navigationsgerät.....	46,3	26,9	53,4	65,1	70,3	69,4
Haushalts- und sonstige Geräte							
35	Kühlschrank, Kühl- und Gefrierkombination..	99,7	99,3	99,9	99,8	100,0	99,9
36	Gefrierschrank, Gefriertruhe.....	50,5	33,2	58,8	62,4	69,8	73,9
37	Geschirrspülmaschine.....	67,3	45,6	75,9	87,0	93,4	94,3
38	Mikrowellengerät.....	71,1	61,7	74,0	82,1	82,4	81,3
39	Waschmaschine.....	94,5	88,7	97,9	99,0	99,3	99,5
40	Wäschetrockner (auch im Kombigerät).....	39,1	22,2	42,8	55,3	65,5	71,9
41	Elektroherd (auch im Kombigerät).....	94,0	91,1	95,2	96,2	97,5	96,8
42	Heimtrainer (z. B. Ergometer, Laufband).....	24,6	15,6	30,3	31,3	31,7	29,9

1) Bezogen auf hochgerechnete Haushalte der jeweiligen Spalte. – 2) Einschließlich Firmenwagen, die auch privat genutzt werden dürfen. Keine Ratenkäufe.

**1 Ausstattung privater Haushalte mit ausgewählten Gebrauchsgütern am 1.1.2013
nach der Haushaltsgröße**

Lfd. Nr.	Gegenstand der Nachweisung	Haushalte insgesamt	Davon mit ... Person(en)				
			1	2	3	4	5 und mehr
1	Erfasste Haushalte (Anzahl).....	59 775	19 221	23 949	8 067	6 385	2 153
2	Hochgerechnete Haushalte (1 000).....	40 032	16 088	13 910	5 029	3 694	1 312
Anzahl der Gebrauchsgüter je 100 Haushalte (Ausstattungsbestand)¹⁾							
Fahrzeuge							
3	Personenkraftwagen.....	105,4	60,2	115,8	155,8	171,1	170,8
4	neu gekauft.....	37,4	23,0	46,5	48,5	48,6	43,6
5	gebraucht gekauft.....	62,6	35,1	64,0	97,5	110,9	116,3
6	geleast ²⁾	5,4	2,1	5,4	9,8	11,6	11,0
7	Motorrad (auch Mofa und Roller).....	14,3	6,8	13,7	24,5	29,5	29,8
8	Fahrrad.....	178,1	89,0	175,8	255,4	363,6	477,0
Unterhaltungselektronik							
9	Fernseher.....	158,0	116,6	170,3	203,4	209,9	215,5
10	dar. Flachbildfernseher.....	93,2	61,7	104,8	126,5	130,4	126,4
11	Satelliten-TV-Anschluss.....
12	Kabel-TV-Anschluss.....
13	Antennen-TV-Anschluss (DVB-T).....
14	Pay-TV-Receiver.....	21,9	13,3	26,3	30,4	28,5	29,5
15	DVD-Player/-Recorder.....	90,0	64,5	92,3	121,8	132,2	136,2
16	Camcorder (Videokamera).....	21,3	9,4	20,9	35,1	45,6	50,4
17	Camcorder analog.....	8,1	3,7	8,6	12,8	15,7	19,0
18	Camcorder digital.....	13,2	5,6	12,4	22,4	29,9	31,5
19	Fotoapparat.....	148,2	101,8	157,0	194,2	219,2	249,2
20	Fotoapparat analog.....	43,8	37,5	49,4	46,0	44,8	51,5
21	Fotoapparat digital.....	104,4	64,3	107,5	148,1	174,4	197,7
22	MP3-Player.....	73,4	39,2	63,9	119,4	154,8	187,1
23	CD-Player/-Recorder (auch in PCs, Auto- radios, Musikanlagen).....	202,5	124,7	201,5	287,8	358,1	402,2
24	Spielkonsole (auch tragbar).....	47,5	16,7	37,2	88,7	127,0	151,7
Informations- und Kommunikationstechnik							
25	Personalcomputer (PC).....	164,9	102,1	165,6	245,1	274,3	313,3
26	PC stationär.....	66,9	41,5	68,6	95,3	109,6	129,7
27	PC mobil (Laptop, Netbook, Tablet-PC).....	98,1	60,7	96,9	149,8	164,7	183,6
28	PC-Drucker (auch im Kombigerät).....	85,9	62,5	91,2	112,2	117,7	124,5
29	Internetanschluss (auch mobil).....
30	Telefon.....	296,3	193,5	309,6	406,3	460,1	531,2
31	Festnetztelefon.....	124,5	94,4	134,1	152,9	161,3	178,8
32	Mobiltelefon (Handy, Smartphone).....	171,8	99,2	175,5	253,3	298,7	352,4
33	Faxgerät stationär (auch im Kombigerät).....	24,4	15,7	27,6	31,6	34,6	41,3
34	Navigationsgerät.....	54,3	28,1	61,8	82,9	88,1	90,7
Haushalts- und sonstige Geräte							
35	Kühlschrank, Kühl- und Gefrierkombination..	121,9	105,5	128,2	135,6	141,6	149,4
36	Gefrierschrank, Gefriertruhe.....	56,1	34,6	66,1	71,1	79,6	90,4
37	Geschirrspülmaschine.....	68,6	45,9	77,2	89,4	96,1	98,8
38	Mikrowellengerät.....	73,3	62,5	76,3	86,3	86,3	86,9
39	Waschmaschine.....	97,2	89,4	100,7	103,2	105,0	109,8
40	Wäschetrockner (auch im Kombigerät).....	39,4	22,3	43,1	55,6	66,1	73,2
41	Elektroherd (auch im Kombigerät).....	98,4	92,7	100,4	103,6	105,2	107,9
42	Heimtrainer (z. B. Ergometer, Laufband).....	28,3	16,7	34,6	38,4	38,3	37,5

1) Bezogen auf hochgerechnete Haushalte der jeweiligen Spalte. – 2) Einschließlich Firmenwagen, die auch privat genutzt werden dürfen. Keine Ratenkäufe.

**2 Ausstattung privater Haushalte mit ausgewählten Gebrauchsgütern am 1.1.2013
nach der sozialen Stellung der Haupteinkommensbezieher und -bezieherinnen**

Lfd. Nr.	Gegenstand der Nachweisung	Haushalte insgesamt	Davon nach der sozialen Stellung der Haupteinkommensperson							darunter	
			Selbstständige ¹⁾	Beamte/Beamtinnen	Angestellte	Arbeiter/-innen	Arbeitslose	Nicht-erwerbstätige	Rentner/-innen	Pensionäre/Pensionärinnen	
1	Erfasste Haushalte (Anzahl).....	59 775	2 815	5 352	24 291	5 409	2 478	19 430	14 287	2 936	
2	Hochgerechnete Haushalte (1 000).....	40 032	3 134	1 526	13 625	5 945	2 029	13 772	10 741	1 464	
Anteil der Haushalte in % (Ausstattungsgrad)²⁾											
Fahrzeuge											
3	Personenkraftwagen.....	77,1	87,5	92,0	84,5	86,2	38,6	67,4	69,0	90,3	
4	neu gekauft.....	32,9	36,9	43,9	32,0	31,2	8,0	36,0	37,5	54,4	
5	gebraucht gekauft.....	49,4	57,0	61,8	58,8	64,8	30,8	33,1	33,0	41,1	
6	geleast ³⁾	4,9	16,2	4,1	7,0	3,6	(1,0)	1,4	1,4	(1,8)	
7	Motorrad (auch Mofa und Roller).....	11,6	15,3	16,5	14,0	20,9	5,7	4,6	4,0	5,6	
8	Fahrrad.....	80,2	88,3	90,2	87,4	84,6	72,6	69,2	66,3	78,8	
Unterhaltungselektronik											
9	Fernseher.....	95,1	91,8	96,7	94,7	96,9	91,4	95,7	97,4	98,0	
10	dar. Flachbildfernseher.....	67,1	65,6	76,9	71,1	72,8	48,8	62,7	63,5	71,8	
11	Satelliten-TV-Anschluss.....	44,6	51,1	47,8	44,7	54,7	31,3	40,1	41,8	46,2	
12	Kabel-TV-Anschluss.....	47,1	37,7	44,4	46,5	40,9	56,1	51,4	51,4	47,9	
13	Antennen-TV-Anschluss (DVB-T).....	18,1	18,3	22,4	19,6	16,2	18,5	16,8	15,9	18,0	
14	Pay-TV-Receiver.....	17,7	16,5	18,0	17,0	22,9	14,8	16,8	18,0	15,6	
15	DVD-Player/-Recorder.....	70,8	73,0	84,8	79,3	80,2	66,7	56,9	56,1	66,4	
16	Camcorder (Videokamera).....	18,8	25,8	25,9	21,6	23,9	13,0	12,2	11,7	18,4	
17	Camcorder analog.....	8,0	10,0	9,7	8,0	10,6	6,0	6,4	6,5	9,8	
18	Camcorder digital.....	12,4	18,0	18,6	15,2	15,3	7,9	7,1	6,6	10,7	
19	Fotoapparat.....	84,1	91,3	93,6	90,9	86,4	71,8	75,4	73,5	87,0	
20	Fotoapparat analog.....	34,8	38,9	31,7	29,8	30,5	31,1	41,5	43,3	51,7	
21	Fotoapparat digital.....	73,3	84,5	90,5	86,0	79,3	58,7	55,8	51,7	69,8	
22	MP3-Player.....	45,3	53,6	69,2	63,6	52,7	39,3	20,3	13,4	20,5	
23	CD-Player/-Recorder (auch in PCs, Autoradios, Musikanlagen).....	84,9	89,7	95,2	91,8	89,0	77,5	75,3	73,1	82,3	
24	Spielkonsole (auch tragbar).....	27,8	30,5	42,7	39,6	43,5	25,2	7,3	3,7	5,5	
Informations- und Kommunikationstechnik											
25	Personalcomputer (PC).....	85,2	96,3	98,4	96,7	92,4	80,9	67,3	61,9	81,2	
26	PC stationär.....	53,3	66,3	61,3	56,4	62,6	50,9	42,8	41,7	57,6	
27	PC mobil (Laptop, Netbook, Tablet-PC).....	65,2	82,6	87,7	82,6	69,7	49,8	41,9	34,7	50,3	
28	PC-Drucker (auch im Kombigerät).....	73,3	87,9	88,3	81,0	80,2	63,4	59,1	54,4	76,2	
29	Internetanschluss (auch mobil).....	80,2	92,7	96,5	93,3	87,8	71,5	60,6	54,5	74,1	
30	Telefon.....	99,8	99,9	99,8	99,9	99,8	99,3	99,8	99,8	99,9	
31	Festnetztelefon.....	90,5	92,7	92,6	90,4	89,6	72,4	92,8	94,8	98,8	
32	Mobiltelefon (Handy, Smartphone).....	92,7	97,0	98,8	98,0	96,8	91,4	84,3	81,9	89,6	
33	Faxgerät stationär (auch im Kombigerät).....	23,8	53,7	25,2	22,4	21,2	16,8	20,3	19,7	33,2	
34	Navigationsgerät.....	46,3	61,1	65,8	55,5	55,3	17,5	31,9	31,0	50,4	
Haushalts- und sonstige Geräte											
35	Kühlschrank, Kühl- und Gefrierkombination..	99,7	99,8	99,8	99,8	99,8	98,8	99,6	99,7	99,9	
36	Gefrierschrank, Gefriertruhe.....	50,5	55,4	55,1	46,8	55,5	28,9	53,5	55,0	69,8	
37	Geschirrspülmaschine.....	67,3	78,3	83,1	74,7	71,7	38,3	58,2	58,9	76,2	
38	Mikrowellengerät.....	71,1	67,2	76,8	73,6	80,5	65,6	65,6	65,4	68,2	
39	Waschmaschine.....	94,5	95,5	96,2	95,1	95,3	89,8	93,8	95,7	97,4	
40	Wäschetrockner (auch im Kombigerät).....	39,1	50,0	50,4	42,0	42,2	20,0	34,1	34,8	49,0	
41	Elektroherd (auch im Kombigerät).....	94,0	93,8	96,8	94,9	95,5	89,0	92,8	92,9	95,9	
42	Heimtrainer (z. B. Ergometer, Laufband).....	24,6	26,7	30,4	24,3	25,3	12,9	25,2	25,9	36,7	

1) Auch freiberuflich Tätige und Landwirte bzw. -wirtinnen. – 2) Bezogen auf die hochgerechneten Haushalte der jeweiligen Spalte. – 3) Einschließlich Firmenwagen, die auch privat genutzt werden dürfen. Keine Ratenkäufe.

**2 Ausstattung privater Haushalte mit ausgewählten Gebrauchsgütern am 1.1.2013
nach der sozialen Stellung der Haupteinkommensbezieher und -bezieherinnen**

Lfd. Nr.	Gegenstand der Nachweisung	Haushalte insgesamt	Davon nach der sozialen Stellung der Haupteinkommensperson							darunter	
			Selbstständige ¹⁾	Beamte/Beamtinnen	Angestellte	Arbeiter/-innen	Arbeitslose	Nicht-erwerbstätige	Rentner/-innen	Pensionäre/Pensionärinnen	
1	Erfasste Haushalte (Anzahl).....	59 775	2 815	5 352	24 291	5 409	2 478	19 430	14 287	2 936	
2	Hochgerechnete Haushalte (1 000).....	40 032	3 134	1 526	13 625	5 945	2 029	13 772	10 741	1 464	
Anzahl der Gebrauchsgüter je 100 Haushalte (Ausstattungsbestand)²⁾											
Fahrzeuge											
3	Personenkraftwagen.....	105,4	143,5	143,1	120,9	128,2	42,4	76,7	77,3	112,1	
4	neu gekauft.....	37,4	45,1	53,7	37,2	36,5	8,3	38,6	39,8	61,4	
5	gebraucht gekauft.....	62,6	79,5	84,8	76,0	87,6	33,0	36,6	36,1	48,7	
6	geleast ³⁾	5,4	19,0	4,7	7,6	4,1	(1,1)	1,4	1,4	(2,0)	
7	Motorrad (auch Mofa und Roller).....	14,3	20,0	21,1	17,6	25,6	6,0	5,3	4,6	7,0	
8	Fahrrad.....	178,1	237,4	245,7	209,2	206,5	119,9	122,7	115,0	165,8	
Unterhaltungselektronik											
9	Fernseher.....	158,0	162,8	182,6	161,4	179,8	126,7	146,0	147,5	175,9	
10	dar. Flachbildfernseher.....	93,2	97,5	115,3	101,0	108,4	58,4	80,7	81,5	99,8	
11	Satelliten-TV-Anschluss.....	
12	Kabel-TV-Anschluss.....	
13	Antennen-TV-Anschluss (DVB-T).....	
14	Pay-TV-Receiver.....	21,9	21,1	21,9	20,6	29,9	16,7	20,7	22,2	20,4	
15	DVD-Player/-Recorder.....	90,0	97,1	117,5	103,1	107,1	79,1	66,6	64,9	83,3	
16	Camcorder (Videokamera).....	21,3	29,2	30,0	24,3	26,8	14,4	14,2	13,6	22,0	
17	Camcorder analog.....	8,1	10,2	10,0	8,2	10,9	6,0	6,6	6,7	10,1	
18	Camcorder digital.....	13,2	19,0	20,1	16,2	15,9	8,3	7,6	7,0	11,9	
19	Fotoapparat.....	148,2	189,5	186,5	167,0	149,2	106,4	121,7	116,3	164,2	
20	Fotoapparat analog.....	43,8	52,5	41,9	37,6	37,8	37,0	51,9	53,4	68,9	
21	Fotoapparat digital.....	104,4	137,0	144,5	129,4	111,5	69,4	69,9	62,9	95,4	
22	MP3-Player.....	73,4	93,3	122,3	106,3	86,5	52,4	28,2	17,2	29,1	
23	CD-Player/-Recorder (auch in PCs, Autoradios, Musikanlagen).....	202,5	248,9	297,7	251,9	230,7	132,0	130,8	119,9	168,4	
24	Spielkonsole (auch tragbar).....	47,5	52,9	74,8	67,2	78,4	41,2	11,2	5,0	8,2	
Informations- und Kommunikationstechnik											
25	Personalcomputer (PC).....	164,9	239,4	229,1	202,4	181,3	118,8	103,5	88,2	136,9	
26	PC stationär.....	66,9	95,9	81,8	72,4	79,2	57,2	49,2	47,4	69,4	
27	PC mobil (Laptop, Netbook, Tablet-PC).....	98,1	143,5	147,3	130,1	102,1	61,6	54,3	40,8	67,6	
28	PC-Drucker (auch im Kombigerät).....	85,9	119,0	108,1	94,6	90,7	68,6	67,6	61,1	93,5	
29	Internetanschluss (auch mobil).....	
30	Telefon.....	296,3	368,4	361,2	323,1	330,1	220,9	242,5	234,0	308,1	
31	Festnetztelefon.....	124,5	158,4	144,2	126,1	120,3	82,7	120,9	121,0	160,5	
32	Mobiltelefon (Handy, Smartphone).....	171,8	210,1	217,1	197,0	209,8	138,2	121,6	113,0	147,6	
33	Faxgerät stationär (auch im Kombigerät).....	24,4	55,5	26,3	22,9	21,7	17,1	20,8	20,1	34,1	
34	Navigationsgerät.....	54,3	79,0	80,8	66,4	64,3	18,6	34,6	33,4	57,0	
Haushalts- und sonstige Geräte											
35	Kühlschrank, Kühl- und Gefrierkombination..	121,9	130,4	132,0	121,6	124,1	104,5	120,9	120,5	139,4	
36	Gefrierschrank, Gefriertruhe.....	56,1	65,1	60,9	51,2	62,1	30,6	59,5	61,1	79,9	
37	Geschirrspülmaschine.....	68,6	81,6	85,1	75,9	73,0	38,4	59,2	59,8	78,6	
38	Mikrowellengerät.....	73,3	71,1	80,4	75,6	83,3	66,2	67,4	67,1	71,8	
39	Waschmaschine.....	97,2	100,3	100,1	97,6	99,2	90,5	95,8	97,5	101,3	
40	Wäschetrockner (auch im Kombigerät).....	39,4	50,8	50,9	42,2	42,5	20,1	34,4	35,0	49,5	
41	Elektroherd (auch im Kombigerät).....	98,4	101,5	103,5	98,8	100,1	89,7	97,3	97,1	105,3	
42	Heimtrainer (z. B. Ergometer, Laufband).....	28,3	32,4	36,9	29,1	29,7	13,9	27,2	27,7	40,7	

1) Auch freiberuflich Tätige und Landwirte bzw. -wirtinnen. – 2) Bezogen auf die hochgerechneten Haushalte der jeweiligen Spalte. – 3) Einschließlich Firmenwagen, die auch privat genutzt werden dürfen. Keine Ratenkäufe.

**3 Ausstattung privater Haushalte mit ausgewählten Gebrauchsgütern am 1.1.2013
nach dem monatlichen Haushaltsnettoeinkommen**

Lfd. Nr.	Gegenstand der Nachweisung	Haushalte insgesamt	Darunter nach dem monatlichen Haushaltsnettoeinkommen von ... bis ... EUR ¹⁾							
			unter 900	900 – 1 300	1 300 – 1 500	1 500 – 2 000	2 000 – 2 600	2 600 – 3 600	3 600 – 5 000	5 000 – 18 000
1	Erfasste Haushalte (Anzahl).....	59 775	4 534	5 675	3 423	9 283	10 563	12 606	9 004	4 497
2	Hochgerechnete Haushalte (1 000).....	40 032	4 893	5 634	3 051	6 571	6 241	6 577	4 276	2 599
Anteil der Haushalte in % (Ausstattungsgrad)²⁾										
Fahrzeuge										
3	Personenkraftwagen.....	77,1	34,5	55,9	69,3	80,0	89,2	94,4	96,6	98,0
4	neu gekauft.....	32,9	9,2	18,7	25,9	32,7	39,0	42,4	47,6	53,3
5	gebraucht gekauft.....	49,4	24,6	36,5	42,9	48,1	55,0	62,8	64,0	62,0
6	geleast ³⁾	4,9	(0,9)	(1,5)	(2,4)	2,5	3,9	5,8	9,6	20,9
7	Motorrad (auch Mofa und Roller).....	11,6	5,1	5,6	6,5	8,5	12,9	16,8	19,9	20,3
8	Fahrrad.....	80,2	66,1	69,6	72,7	77,8	84,0	88,6	92,1	93,2
Unterhaltungselektronik										
9	Fernseher.....	95,1	87,5	93,0	95,4	96,1	96,7	97,3	97,4	97,7
10	dar. Flachbildfernseher.....	67,1	42,8	53,1	60,8	68,8	73,2	77,8	80,8	83,3
11	Satelliten-TV-Anschluss.....	44,6	29,5	34,1	37,6	42,9	48,4	53,6	55,9	55,0
12	Kabel-TV-Anschluss.....	47,1	54,5	53,3	53,2	50,0	45,6	41,1	38,8	39,7
13	Antennen-TV-Anschluss (DVB-T).....	18,1	17,0	18,0	16,6	16,9	17,5	18,6	20,6	21,2
14	Pay-TV-Receiver.....	17,7	10,7	13,6	15,1	18,7	20,0	21,8	19,7	20,6
15	DVD-Player/-Recorder.....	70,8	50,8	57,3	62,9	69,7	75,5	81,8	85,1	87,4
16	Camcorder (Videokamera).....	18,8	8,1	9,3	11,9	14,2	21,1	27,0	30,1	34,0
17	Camcorder analog.....	8,0	3,2	4,5	5,1	6,7	9,4	11,1	12,0	13,2
18	Camcorder digital.....	12,4	5,5	5,4	7,5	8,8	13,5	18,0	21,2	24,5
19	Fotoapparat.....	84,1	63,1	71,4	79,0	83,8	89,6	94,3	96,4	97,4
20	Fotoapparat analog.....	34,8	27,1	31,6	33,8	35,5	36,2	36,2	38,3	42,8
21	Fotoapparat digital.....	73,3	48,9	54,9	63,0	70,4	80,4	87,5	92,1	94,1
22	MP3-Player.....	45,3	32,8	30,8	34,1	39,4	44,7	56,7	65,5	68,4
23	CD-Player/-Recorder (auch in PCs, Autoradios, Musikanlagen).....	84,9	71,5	75,5	81,3	84,7	87,8	91,6	94,8	95,6
24	Spielkonsole (auch tragbar).....	27,8	13,5	16,7	20,3	23,8	29,7	39,1	42,0	40,1
Informations- und Kommunikationstechnik										
25	Personalcomputer (PC).....	85,2	69,8	72,8	77,5	82,7	89,5	95,2	97,9	98,7
26	PC stationär.....	53,3	38,5	40,0	42,9	47,8	57,5	64,4	69,2	70,7
27	PC mobil (Laptop, Netbook, Tablet-PC).....	65,2	45,3	49,3	54,1	60,4	67,3	78,5	85,5	90,7
28	PC-Drucker (auch im Kombigerät).....	73,3	53,6	56,8	63,2	68,3	78,1	86,7	91,6	93,8
29	Internetanschluss (auch mobil).....	80,2	62,3	65,5	71,5	77,4	84,6	91,8	95,9	97,3
30	Telefon.....	99,8	99,2	99,7	99,8	99,9	100,0	100,0	99,9	100,0
31	Festnetztelefon.....	90,5	73,8	85,0	89,4	91,1	94,7	95,9	97,4	97,8
32	Mobiltelefon (Handy, Smartphone).....	92,7	83,4	86,7	88,8	92,8	95,5	97,7	98,5	98,7
33	Faxgerät stationär (auch im Kombigerät).....	23,8	12,8	14,2	17,5	18,5	24,5	30,1	35,0	45,9
34	Navigationsgerät.....	46,3	13,0	22,4	31,7	41,4	53,9	64,8	73,4	79,5
Haushalts- und sonstige Geräte										
35	Kühlschrank, Kühl- und Gefrierkombination..	99,7	98,6	99,6	99,7	99,7	99,9	99,9	99,9	100,0
36	Gefrierschrank, Gefriertruhe.....	50,5	27,6	36,9	42,6	47,4	56,8	61,1	65,7	70,3
37	Geschirrspülmaschine.....	67,3	30,4	45,9	55,1	64,1	76,2	85,9	92,2	95,3
38	Mikrowellengerät.....	71,1	58,3	65,2	67,8	71,1	74,1	77,6	77,9	76,8
39	Waschmaschine.....	94,5	83,0	91,7	93,6	95,1	97,2	98,1	98,6	99,3
40	Wäschetrockner (auch im Kombigerät).....	39,1	15,3	21,9	26,9	32,9	44,2	52,6	61,0	68,1
41	Elektroherd (auch im Kombigerät).....	94,0	87,5	91,5	92,6	93,8	95,6	96,6	97,3	97,1
42	Heimtrainer (z. B. Ergometer, Laufband).....	24,6	10,2	16,0	18,5	22,9	27,4	31,1	36,1	40,3

1) Selbsteinstufung des Haushalts am 1.1.2013. Ohne Haushalte von Landwirten bzw. -wirtinnen. – 2) Bezogen auf die hochgerechneten Haushalte der jeweiligen Spalte. – 3) Einschließlich Firmenwagen, die auch privat genutzt werden dürfen. Keine Ratenkäufe

**3 Ausstattung privater Haushalte mit ausgewählten Gebrauchsgütern am 1.1.2013
nach dem monatlichen Haushaltsnettoeinkommen**

Lfd. Nr.	Gegenstand der Nachweisung	Haushalte insgesamt	Darunter nach dem monatlichen Haushaltsnettoeinkommen von ... bis ... EUR ¹⁾							
			unter 900	900 – 1 300	1 300 – 1 500	1 500 – 2 000	2 000 – 2 600	2 600 – 3 600	3 600 – 5 000	5 000 – 18 000
1	Erfasste Haushalte (Anzahl).....	59 775	4 534	5 675	3 423	9 283	10 563	12 606	9 004	4 497
2	Hochgerechnete Haushalte (1 000).....	40 032	4 893	5 634	3 051	6 571	6 241	6 577	4 276	2 599
Anzahl der Gebrauchsgüter je 100 Haushalte (Ausstattungsbestand)²⁾										
Fahrzeuge										
3	Personenkraftwagen.....	105,4	35,5	58,5	74,7	90,4	114,5	142,0	166,3	193,1
4	neu gekauft.....	37,4	9,3	18,9	26,3	34,1	42,3	49,3	59,6	72,4
5	gebraucht gekauft.....	62,6	25,3	38,1	46,0	53,7	68,1	86,5	95,9	95,8
6	geleast ³⁾	5,4	(0,9)	(1,5)	(2,5)	2,6	4,1	6,2	10,8	24,9
7	Motorrad (auch Mofa und Roller).....	14,3	5,3	6,0	7,5	9,8	15,9	20,7	25,8	29,0
8	Fahrrad.....	178,1	84,1	103,6	116,8	141,6	191,0	238,0	280,3	322,2
Unterhaltungselektronik										
9	Fernseher.....	158,0	105,0	123,2	134,9	148,6	166,5	187,1	203,0	215,0
10	dar. Flachbildfernseher.....	93,2	47,1	61,8	73,0	88,1	101,3	117,6	130,9	143,0
11	Satelliten-TV-Anschluss.....
12	Kabel-TV-Anschluss.....
13	Antennen-TV-Anschluss (DVB-T).....
14	Pay-TV-Receiver.....	21,9	11,6	15,3	17,3	22,7	25,2	28,3	26,1	27,7
15	DVD-Player/-Recorder.....	90,0	55,9	63,7	72,1	83,0	94,9	110,5	122,1	133,5
16	Camcorder (Videokamera).....	21,3	9,0	10,3	13,1	16,2	23,9	30,4	34,6	40,2
17	Camcorder analog.....	8,1	3,3	4,6	5,2	6,8	9,6	11,4	12,1	13,7
18	Camcorder digital.....	13,2	5,7	5,7	7,9	9,4	14,3	19,0	22,5	26,6
19	Fotoapparat.....	148,2	85,5	100,5	115,4	131,6	154,9	179,7	212,6	248,2
20	Fotoapparat analog.....	43,8	31,4	37,1	40,5	43,5	45,2	46,5	53,1	61,7
21	Fotoapparat digital.....	104,4	54,1	63,4	74,9	88,1	109,8	133,1	159,5	186,5
22	MP3-Player.....	73,4	40,2	40,0	46,8	56,3	70,1	98,5	124,5	143,6
23	CD-Player/-Recorder (auch in PCs, Autoradios, Musikanlagen).....	202,5	103,5	121,1	142,4	170,2	206,6	266,7	317,0	352,5
24	Spielkonsole (auch tragbar).....	47,5	20,1	25,2	32,8	39,3	51,7	70,9	75,0	70,7
Informations- und Kommunikationstechnik										
25	Personalcomputer (PC).....	164,9	95,3	103,8	116,6	135,2	165,6	209,5	249,9	304,0
26	PC stationär.....	66,9	41,4	44,1	48,8	55,8	69,7	83,6	96,7	112,3
27	PC mobil (Laptop, Netbook, Tablet-PC).....	98,1	53,9	59,7	67,8	79,3	95,8	125,9	153,2	191,6
28	PC-Drucker (auch im Kombigerät).....	85,9	57,3	61,1	68,6	76,0	89,8	103,5	116,5	131,9
29	Internetanschluss (auch mobil).....
30	Telefon.....	296,3	180,7	209,3	230,2	257,4	308,2	364,4	417,7	470,8
31	Festnetztelefon.....	124,5	81,0	95,2	103,4	111,4	126,9	144,1	168,4	196,5
32	Mobiltelefon (Handy, Smartphone).....	171,8	99,7	114,0	126,7	146,1	181,2	220,3	249,3	274,2
33	Faxgerät stationär (auch im Kombigerät).....	24,4	12,9	14,5	17,7	18,9	25,1	30,9	36,1	48,3
34	Navigationsgerät.....	54,3	13,2	23,1	33,2	44,3	59,6	76,1	93,9	115,0
Haushalts- und sonstige Geräte										
35	Kühlschrank, Kühl- und Gefrierkombination..	121,9	102,4	105,9	109,9	114,0	123,8	131,7	144,7	159,0
36	Gefrierschrank, Gefriertruhe.....	56,1	28,6	38,8	45,6	51,5	63,5	69,1	75,1	82,0
37	Geschirrspülmaschine.....	68,6	30,6	46,2	55,5	64,5	77,0	87,5	95,4	100,9
38	Mikrowellengerät.....	73,3	58,9	65,8	68,9	72,4	76,1	80,6	82,2	83,9
39	Waschmaschine.....	97,2	83,5	92,4	94,6	96,4	99,6	102,0	104,1	107,5
40	Wäschetrockner (auch im Kombigerät).....	39,4	15,4	21,9	26,9	33,0	44,4	53,0	61,6	69,4
41	Elektroherd (auch im Kombigerät).....	98,4	88,5	92,6	94,4	96,3	99,8	103,0	106,8	109,9
42	Heimtrainer (z. B. Ergometer, Laufband).....	28,3	10,8	17,3	19,9	25,4	31,2	36,6	43,2	50,8

1) Selbsteinstufung des Haushalts am 1.1.2013. Ohne Haushalte von Landwirten bzw. -wirtinnen. – 2) Bezogen auf die hochgerechneten Haushalte der jeweiligen Spalte. – 3) Einschließlich Firmenwagen, die auch privat genutzt werden dürfen. Keine Ratenkäufe

**4 Ausstattung privater Haushalte mit ausgewählten Gebrauchsgütern am 1.1.2013
nach dem Alter der Haupteinkommensbezieher und -bezieherinnen**

Lfd. Nr.	Gegenstand der Nachweisung	Haushalte insgesamt	Davon nach dem Alter der Haupteinkommensperson von ... bis unter ... Jahren							80 und mehr
			18 – 25	25 – 35	35 – 45	45 – 55	55 – 65	65 – 70	70 – 80	
1	Erfasste Haushalte (Anzahl).....	59 775	1 561	8 090	9 557	14 103	11 716	4 367	8 240	2 141
2	Hochgerechnete Haushalte (1 000).....	40 032	1 891	5 630	6 822	7 933	6 542	2 408	6 938	1 868
Anteil der Haushalte in % (Ausstattungsgrad)¹⁾										
Fahrzeuge										
3	Personenkraftwagen.....	77,1	49,8	74,1	84,2	82,7	79,3	75,4	76,4	60,1
4	neu gekauft.....	32,9	9,5	20,7	29,7	34,1	37,6	38,9	43,9	34,9
5	gebraucht gekauft.....	49,4	42,5	57,5	60,7	57,6	48,9	39,8	34,3	25,5
6	geleast ²⁾	4,9	(1,8)	4,9	7,6	6,7	5,9	2,4	1,7	/
7	Motorrad (auch Mofa und Roller).....	11,6	10,9	12,3	15,4	18,7	11,8	6,2	3,6	(1,6)
8	Fahrrad.....	80,2	79,7	83,3	89,2	87,0	80,7	74,4	71,3	47,8
Unterhaltungselektronik										
9	Fernseher.....	95,1	86,5	91,4	94,1	95,3	96,7	97,8	97,8	97,7
10	dar. Flachbildfernseher.....	67,1	62,2	68,8	68,2	68,5	67,6	67,3	66,9	56,5
11	Satelliten-TV-Anschluss.....	44,6	26,0	36,8	50,7	49,6	47,4	43,9	43,3	38,3
12	Kabel-TV-Anschluss.....	47,1	57,2	51,4	40,5	42,5	46,5	50,5	50,6	51,9
13	Antennen-TV-Anschluss (DVB-T).....	18,1	21,3	20,8	19,3	18,3	16,6	17,8	15,4	17,3
14	Pay-TV-Receiver.....	17,7	12,7	17,0	17,9	17,5	19,3	20,0	18,4	13,2
15	DVD-Player/-Recorder.....	70,8	59,6	73,4	83,0	80,0	72,8	65,5	57,2	41,1
16	Camcorder (Videokamera).....	18,8	9,0	16,5	29,1	22,7	18,8	16,1	12,2	8,8
17	Camcorder analog.....	8,0	(2,2)	3,9	10,1	10,4	9,9	8,2	6,8	5,3
18	Camcorder digital.....	12,4	7,3	13,5	20,7	14,5	11,2	9,7	6,7	4,7
19	Fotoapparat.....	84,1	76,5	87,3	91,1	88,7	85,7	81,1	76,8	61,6
20	Fotoapparat analog.....	34,8	10,5	16,6	28,8	37,4	42,0	42,4	46,6	45,7
21	Fotoapparat digital.....	73,3	74,6	84,6	87,2	81,2	73,5	65,8	55,0	30,8
22	MP3-Player.....	45,3	73,4	70,5	65,7	57,3	36,2	20,4	11,3	5,4
23	CD-Player/-Recorder (auch in PCs, Autoradios, Musikanlagen).....	84,9	86,0	89,4	92,2	90,9	85,9	80,8	74,8	58,2
24	Spielkonsole (auch tragbar).....	27,8	47,5	49,5	47,0	36,2	16,0	4,7	2,3	(1,6)
Informations- und Kommunikationstechnik										
25	Personalcomputer (PC).....	85,2	97,1	97,1	96,9	93,7	87,0	78,2	64,3	38,0
26	PC stationär.....	53,3	37,6	45,9	59,8	64,8	61,2	54,4	43,7	25,9
27	PC mobil (Laptop, Netbook, Tablet-PC).....	65,2	89,4	87,4	81,4	74,3	61,9	48,3	35,6	19,8
28	PC-Drucker (auch im Kombigerät).....	73,3	72,2	76,9	83,2	83,3	77,0	71,1	57,6	32,9
29	Internetanschluss (auch mobil).....	80,2	97,7	97,6	92,1	88,3	80,3	70,5	56,4	33,5
30	Telefon.....	99,8	99,9	99,8	99,9	99,8	99,7	99,8	99,8	99,7
31	Festnetztelefon.....	90,5	69,8	81,9	90,8	91,5	92,4	93,3	96,9	97,6
32	Mobiltelefon (Handy, Smartphone).....	92,7	99,1	99,0	98,5	96,4	92,9	89,0	84,3	66,1
33	Faxgerät stationär (auch im Kombigerät).....	23,8	12,1	15,1	26,8	28,7	28,0	27,0	22,7	15,0
34	Navigationsgerät.....	46,3	31,5	49,3	56,5	53,6	49,2	43,1	35,6	17,0
Haushalts- und sonstige Geräte										
35	Kühlschrank, Kühl- und Gefrierkombination..	99,7	99,3	99,7	99,7	99,6	99,7	99,7	99,8	99,8
36	Gefrierschrank, Gefriertruhe.....	50,5	26,9	33,6	47,6	53,6	57,4	56,7	59,7	55,6
37	Geschirrspülmaschine.....	67,3	37,8	64,6	77,4	73,4	69,2	66,4	63,7	51,1
38	Mikrowellengerät.....	71,1	70,7	74,3	74,9	73,0	71,4	69,4	66,3	58,4
39	Waschmaschine.....	94,5	76,9	91,7	95,7	95,7	96,5	96,4	96,4	94,6
40	Wäschetrockner (auch im Kombigerät).....	39,1	14,9	28,1	47,4	44,8	43,4	41,6	37,4	30,8
41	Elektroherd (auch im Kombigerät).....	94,0	91,0	93,4	95,4	94,5	94,2	93,3	94,1	90,7
42	Heimtrainer (z. B. Ergometer, Laufband).....	24,6	10,7	17,5	23,6	26,7	27,8	27,8	29,0	23,3

1) Bezogen auf die hochgerechneten Haushalte der jeweiligen Spalte. – 2) Einschließlich Firmenwagen, die auch privat genutzt werden dürfen.
Keine Ratenkäufe

**4 Ausstattung privater Haushalte mit ausgewählten Gebrauchsgütern am 1.1.2013
nach dem Alter der Haupteinkommensbezieher und -bezieherinnen**

Lfd. Nr.	Gegenstand der Nachweisung	Haushalte insgesamt	Davon nach dem Alter der Haupteinkommensperson von ... bis unter ... Jahren							
			18 – 25	25 – 35	35 – 45	45 – 55	55 – 65	65 – 70	70 – 80	80 und mehr
1	Erfasste Haushalte (Anzahl).....	59 775	1 561	8 090	9 557	14 103	11 716	4 367	8 240	2 141
2	Hochgerechnete Haushalte (1 000).....	40 032	1 891	5 630	6 822	7 933	6 542	2 408	6 938	1 868
Anzahl der Gebrauchsgüter je 100 Haushalte (Ausstattungsbestand)¹⁾										
Fahrzeuge										
3	Personenkraftwagen.....	105,4	61,6	99,3	121,3	127,3	116,7	92,3	86,7	64,2
4	neu gekauft.....	37,4	9,9	22,8	34,4	40,5	45,0	42,6	47,3	36,5
5	gebraucht gekauft.....	62,6	49,8	71,2	78,6	79,2	64,8	46,9	37,5	26,9
6	geleast ²⁾	5,4	(1,8)	5,3	8,4	7,5	6,9	2,8	1,9	/
7	Motorrad (auch Mofa und Roller).....	14,3	12,0	14,5	18,9	24,3	14,8	7,0	4,3	(1,7)
8	Fahrrad.....	178,1	122,9	161,5	247,3	228,1	170,3	140,3	129,3	76,6
Unterhaltungselektronik										
9	Fernseher.....	158,0	118,6	134,3	162,4	179,3	169,7	160,8	152,6	138,0
10	dar. Flachbildfernseher.....	93,2	76,4	88,1	97,0	105,6	97,7	92,6	86,9	68,4
11	Satelliten-TV-Anschluss.....
12	Kabel-TV-Anschluss.....
13	Antennen-TV-Anschluss (DVB-T).....
14	Pay-TV-Receiver.....	21,9	13,6	18,9	22,2	23,3	24,6	25,4	22,8	15,3
15	DVD-Player/-Recorder.....	90,0	68,8	89,0	110,4	109,7	93,6	79,5	66,0	46,1
16	Camcorder (Videokamera).....	21,3	10,2	18,2	31,9	26,1	21,9	19,0	14,1	10,5
17	Camcorder analog.....	8,1	(2,3)	4,0	10,3	10,5	10,1	8,6	7,0	5,4
18	Camcorder digital.....	13,2	7,9	14,2	21,6	15,6	11,8	10,4	7,1	5,1
19	Fotoapparat.....	148,2	108,6	135,1	169,2	176,0	158,4	140,3	125,4	93,0
20	Fotoapparat analog.....	43,8	14,0	21,2	34,9	47,4	54,3	54,5	58,0	56,4
21	Fotoapparat digital.....	104,4	94,6	113,8	134,3	128,5	104,0	85,8	67,4	36,6
22	MP3-Player.....	73,4	107,5	108,0	114,2	102,2	54,9	27,6	14,1	6,3
23	CD-Player/-Recorder (auch in PCs, Autoradios, Musikanlagen).....	202,5	181,3	226,7	273,0	250,0	191,7	151,1	124,6	85,6
24	Spielkonsole (auch tragbar).....	47,5	78,9	82,7	88,0	62,6	22,9	5,9	3,2	(1,7)
Informations- und Kommunikationstechnik										
25	Personalcomputer (PC).....	164,9	180,5	187,7	201,2	211,7	171,2	127,8	90,6	51,6
26	PC stationär.....	66,9	44,1	53,2	75,0	89,5	79,0	65,9	49,2	28,9
27	PC mobil (Laptop, Netbook, Tablet-PC).....	98,1	136,5	134,4	126,2	122,2	92,2	61,9	41,4	22,7
28	PC-Drucker (auch im Kombigerät).....	85,9	82,4	85,9	96,2	101,6	93,2	84,6	65,3	36,8
29	Internetanschluss (auch mobil).....
30	Telefon.....	296,3	243,5	273,7	333,4	358,3	306,6	267,0	246,5	204,6
31	Festnetztelefon.....	124,5	78,7	97,4	125,9	139,4	135,1	131,6	128,3	123,0
32	Mobiltelefon (Handy, Smartphone).....	171,8	164,8	176,3	207,5	218,9	171,5	135,4	118,2	81,5
33	Faxgerät stationär (auch im Kombigerät).....	24,4	12,8	15,2	27,5	29,5	28,9	27,6	23,2	15,3
34	Navigationsgerät.....	54,3	35,4	56,7	67,2	65,6	59,7	48,9	38,2	18,0
Haushalts- und sonstige Geräte										
35	Kühlschrank, Kühl- und Gefrierkombination..	121,9	104,2	109,6	121,3	126,5	128,4	127,4	125,6	116,9
36	Gefrierschrank, Gefriertruhe.....	56,1	28,1	35,4	52,3	59,9	65,5	64,4	66,8	60,9
37	Geschirrspülmaschine.....	68,6	38,1	65,1	78,8	75,1	70,9	68,2	64,8	51,6
38	Mikrowellengerät.....	73,3	72,2	75,5	76,8	76,2	74,2	72,1	68,3	59,7
39	Waschmaschine.....	97,2	77,8	93,1	98,7	99,5	99,9	99,4	98,4	96,4
40	Wäschetrockner (auch im Kombigerät).....	39,4	15,1	28,3	47,8	45,2	43,8	42,0	37,6	31,0
41	Elektroherd (auch im Kombigerät).....	98,4	92,7	95,3	99,1	99,7	100,4	99,0	99,2	95,0
42	Heimtrainer (z. B. Ergometer, Laufband).....	28,3	12,3	21,0	28,3	31,7	32,4	30,6	31,4	24,0

1) Bezogen auf die hochgerechneten Haushalte der jeweiligen Spalte. – 2) Einschließlich Firmenwagen, die auch privat genutzt werden dürfen. Keine Ratenkäufe

**5 Ausstattung privater Haushalte mit ausgewählten Gebrauchsgütern am 1.1.2013
nach dem Haushaltstyp**

Lfd. Nr.	Gegenstand der Nachweisung	Haushalte insgesamt	Davon nach dem Haushaltstyp							
			Alleinlebende	davon		Alleinerziehende ¹⁾	Paare	davon		sonstige Haushalte ³⁾
				Männer	Frauen			ohne Kind	mit Kind(ern) ²⁾	
1	Erfasste Haushalte (Anzahl).....	59 775	19 221	7 381	11 840	2 118	29 912	20 549	9 363	8 524
2	Hochgerechnete Haushalte (1 000).....	40 032	16 088	6 320	9 767	1 281	17 060	11 538	5 522	5 603
Anteil der Haushalte in % (Ausstattungsgrad)⁴⁾										
Fahrzeuge										
3	Personenkraftwagen.....	77,1	58,2	60,5	56,8	66,9	91,6	90,3	94,5	89,0
4	neu gekauft.....	32,9	22,7	20,9	24,0	15,6	41,4	45,0	33,9	40,0
5	gebraucht gekauft.....	49,4	34,0	38,2	31,3	48,5	58,2	52,1	71,1	66,8
6	geleast ⁵⁾	4,9	2,1	2,5	1,9	(3,8)	6,6	5,2	9,4	7,7
7	Motorrad (auch Mofa und Roller).....	11,6	6,1	11,0	2,9	5,5	13,8	11,5	18,7	22,0
8	Fahrrad.....	80,2	69,3	72,7	67,1	89,1	86,5	82,6	94,5	90,1
Unterhaltungselektronik										
9	Fernseher.....	95,1	91,7	90,1	92,7	93,2	97,5	98,1	96,2	97,8
10	dar. Flachbildfernseher.....	67,1	53,8	56,0	52,3	58,1	76,8	77,4	75,5	78,2
11	Satelliten-TV-Anschluss.....	44,6	31,9	33,9	30,7	38,4	53,3	49,9	60,5	55,5
12	Kabel-TV-Anschluss.....	47,1	55,5	54,8	55,9	49,3	41,4	45,2	33,5	39,7
13	Antennen-TV-Anschluss (DVB-T).....	18,1	17,7	19,5	16,5	16,7	18,5	18,2	19,0	18,3
14	Pay-TV-Receiver.....	17,7	12,2	14,3	10,9	13,3	21,5	22,3	19,8	22,6
15	DVD-Player/-Recorder.....	70,8	57,6	61,9	54,9	80,7	78,5	74,2	87,5	82,8
16	Camcorder (Videokamera).....	18,8	8,3	13,1	5,3	17,5	26,2	18,9	41,5	26,4
17	Camcorder analog.....	8,0	3,6	5,8	2,2	6,9	10,4	8,7	14,0	13,2
18	Camcorder digital.....	12,4	5,3	8,3	3,4	11,5	17,8	12,0	29,9	16,7
19	Fotoapparat.....	84,1	72,0	72,5	71,6	85,9	92,3	90,0	97,1	93,1
20	Fotoapparat analog.....	34,8	31,6	31,7	31,5	25,8	36,8	40,0	30,2	39,7
21	Fotoapparat digital.....	73,3	56,7	59,5	54,9	79,7	83,9	78,5	95,0	87,3
22	MP3-Player.....	45,3	32,2	35,6	29,9	60,7	48,1	36,7	72,0	71,0
23	CD-Player/-Recorder (auch in PCs, Autoradios, Musikanlagen).....	84,9	77,7	78,6	77,1	90,2	89,2	86,1	95,5	91,6
24	Spielkonsole (auch tragbar).....	27,8	12,2	17,4	8,8	57,9	32,2	18,3	61,3	52,0
Informations- und Kommunikationstechnik										
25	Personalcomputer (PC).....	85,2	75,3	80,9	71,7	93,7	89,9	85,5	99,0	97,2
26	PC stationär.....	53,3	38,5	50,7	30,5	49,3	60,7	58,0	66,3	74,5
27	PC mobil (Laptop, Netbook, Tablet-PC).....	65,2	52,6	55,3	50,8	73,7	69,7	62,0	85,9	86,0
28	PC-Drucker (auch im Kombigerät).....	73,3	58,4	65,4	53,9	71,4	81,9	77,8	90,4	90,2
29	Internetanschluss (auch mobil).....	80,2	68,3	73,9	64,7	89,2	85,8	80,3	97,3	95,5
30	Telefon.....	99,8	99,6	99,3	99,8	99,8	100,0	100,0	100,0	99,9
31	Festnetztelefon.....	90,5	83,2	78,5	86,3	84,9	95,8	95,8	96,0	96,3
32	Mobiltelefon (Handy, Smartphone).....	92,7	86,9	89,1	85,6	98,5	96,0	94,3	99,4	98,0
33	Faxgerät stationär (auch im Kombigerät).....	23,8	15,5	19,8	12,6	15,4	29,4	28,7	30,9	32,4
34	Navigationsgerät.....	46,3	26,9	32,5	23,2	29,6	60,6	57,1	67,8	62,3
Haushalts- und sonstige Geräte										
35	Kühlschrank, Kühl- und Gefrierkombination..	99,7	99,3	99,1	99,5	99,7	99,9	99,9	99,9	99,9
36	Gefrierschrank, Gefriertruhe.....	50,5	33,2	28,8	36,0	38,0	62,1	62,3	61,5	67,6
37	Geschirrspülmaschine.....	67,3	45,6	41,3	48,4	69,2	82,8	78,4	92,1	82,2
38	Mikrowellengerät.....	71,1	61,7	63,7	60,4	72,3	76,5	74,2	81,5	81,2
39	Waschmaschine.....	94,5	88,7	84,5	91,4	96,7	98,6	98,2	99,3	98,4
40	Wäschetrockner (auch im Kombigerät).....	39,1	22,2	20,1	23,6	36,2	50,7	45,0	62,5	53,4
41	Elektroherd (auch im Kombigerät).....	94,0	91,1	89,9	91,9	94,0	96,1	95,7	97,0	95,6
42	Heimtrainer (z. B. Ergometer, Laufband).....	24,6	15,6	15,5	15,6	14,8	30,6	32,6	26,4	34,5

1) Mit ledigem(n) Kind(ern) unter 18 Jahren. – 2) Ledige(s) Kind(er) unter 18 Jahren der Haupteinkommensbezieher und -bezieherinnen oder der Ehe- bzw. Lebenspartner und -partnerinnen. – 3) U. a. Haushalte mit Kind(ern) über 18 Jahren, Mehrgenerationenhaushalte, Wohngemeinschaften usw. – 4) Bezogen auf die hochgerechneten Haushalte der jeweiligen Spalte. – 5) Einschließlich Firmenwagen, die auch privat genutzt werden dürfen. Keine Ratenkäufe.

**5 Ausstattung privater Haushalte mit ausgewählten Gebrauchsgütern am 1.1.2013
nach dem Haushaltstyp**

Lfd. Nr.	Gegenstand der Nachweisung	Haushalte insgesamt	Davon nach dem Haushaltstyp							sonstige Haushalte ³⁾
			Alleinlebende	davon		Alleinerziehende ¹⁾	Paare	davon		
				Männer	Frauen			ohne Kind	mit Kind(ern) ²⁾	
1	Erfasste Haushalte (Anzahl).....	59 775	19 221	7 381	11 840	2 118	29 912	20 549	9 363	8 524
2	Hochgerechnete Haushalte (1 000).....	40 032	16 088	6 320	9 767	1 281	17 060	11 538	5 522	5 603
Anzahl der Gebrauchsgüter je 100 Haushalte (Ausstattungsbestand)⁴⁾										
Fahrzeuge										
3	Personenkraftwagen.....	105,4	60,2	64,0	57,7	68,4	130,5	121,9	148,5	167,0
4	neu gekauft.....	37,4	23,0	21,3	24,1	15,6	47,7	51,2	40,4	52,3
5	gebraucht gekauft.....	62,6	35,1	40,3	31,7	49,0	75,5	65,0	97,6	105,4
6	geleast ⁵⁾	5,4	2,1	2,5	1,9	(3,8)	7,3	5,8	10,5	9,3
7	Motorrad (auch Mofa und Roller).....	14,3	6,8	12,6	3,1	6,0	17,0	14,2	23,0	29,3
8	Fahrrad.....	178,1	89,0	98,4	82,9	199,8	229,0	177,9	335,7	274,3
Unterhaltungselektronik										
9	Fernseher.....	158,0	116,6	118,2	115,5	144,0	174,4	172,5	178,5	230,2
10	dar. Flachbildfernseher.....	93,2	61,7	65,9	59,0	76,0	108,9	108,2	110,5	140,1
11	Satelliten-TV-Anschluss.....
12	Kabel-TV-Anschluss.....
13	Antennen-TV-Anschluss (DVB-T).....
14	Pay-TV-Receiver.....	21,9	13,3	15,6	11,8	15,7	26,9	27,9	24,7	33,1
15	DVD-Player/-Recorder.....	90,0	64,5	72,8	59,2	97,0	100,8	91,6	120,2	128,3
16	Camcorder (Videokamera).....	21,3	9,4	14,9	5,8	19,1	29,3	21,6	45,4	31,7
17	Camcorder analog.....	8,1	3,7	6,0	2,2	6,9	10,6	8,9	14,2	13,6
18	Camcorder digital.....	13,2	5,6	8,8	3,6	12,2	18,7	12,7	31,2	18,1
19	Fotoapparat.....	148,2	101,8	111,5	95,5	138,2	172,6	159,6	199,9	209,6
20	Fotoapparat analog.....	43,8	37,5	40,8	35,3	29,1	47,6	52,0	38,3	54,1
21	Fotoapparat digital.....	104,4	64,3	70,7	60,1	109,1	125,0	107,6	161,5	155,5
22	MP3-Player.....	73,4	39,2	45,0	35,4	90,7	83,7	58,0	137,2	136,3
23	CD-Player/-Recorder (auch in PCs, Autoradios, Musikanlagen).....	202,5	124,7	132,9	119,4	202,3	245,6	201,1	338,6	294,8
24	Spielkonsole (auch tragbar).....	47,5	16,7	24,2	11,9	98,3	58,9	29,6	120,1	89,5
Informations- und Kommunikationstechnik										
25	Personalcomputer (PC).....	164,9	102,1	124,8	87,5	154,7	184,9	162,3	232,2	286,8
26	PC stationär.....	66,9	41,5	57,2	31,3	58,0	75,2	68,9	88,2	116,4
27	PC mobil (Laptop, Netbook, Tablet-PC).....	98,1	60,7	67,6	56,2	96,7	109,8	93,3	144,0	170,4
28	PC-Drucker (auch im Kombigerät).....	85,9	62,5	72,8	55,9	76,0	96,7	91,7	107,0	122,2
29	Internetanschluss (auch mobil).....
30	Telefon.....	296,3	193,5	201,8	188,2	274,5	342,4	313,5	402,7	455,7
31	Festnetztelefon.....	124,5	94,4	94,3	94,4	99,1	140,9	138,6	145,9	166,5
32	Mobiltelefon (Handy, Smartphone).....	171,8	99,2	107,5	93,8	175,4	201,4	174,9	256,8	289,2
33	Faxgerät stationär (auch im Kombigerät).....	24,4	15,7	20,1	12,7	15,7	30,2	29,4	31,7	33,9
34	Navigationsgerät.....	54,3	28,1	34,7	23,8	30,4	71,3	66,3	81,6	83,1
Haushalts- und sonstige Geräte										
35	Kühlschrank, Kühl- und Gefrierkombination..	121,9	105,5	106,4	105,0	105,9	130,9	131,4	129,9	145,4
36	Gefrierschrank, Gefriertruhe.....	56,1	34,6	30,0	37,6	39,6	69,8	70,5	68,2	79,9
37	Geschirrspülmaschine.....	68,6	45,9	41,7	48,6	69,4	84,3	79,8	93,6	85,9
38	Mikrowellengerät.....	73,3	62,5	64,7	61,1	72,7	78,8	76,6	83,4	87,7
39	Waschmaschine.....	97,2	89,4	85,3	92,0	97,7	101,7	101,2	102,8	105,4
40	Wäschetrockner (auch im Kombigerät).....	39,4	22,3	20,2	23,7	36,3	51,0	45,3	62,8	54,1
41	Elektroherd (auch im Kombigerät).....	98,4	92,7	91,8	93,3	94,8	101,2	101,3	101,0	107,1
42	Heimtrainer (z. B. Ergometer, Laufband).....	28,3	16,7	17,0	16,5	16,3	35,6	37,4	31,9	42,3

1) Mit ledigem(n) Kind(ern) unter 18 Jahren. – 2) Ledige(s) Kind(er) unter 18 Jahren der Haupteinkommensbezieher und -bezieherinnen oder der Ehe- bzw. Lebenspartner und -partnerinnen. – 3) U. a. Haushalte mit Kind(ern) über 18 Jahren, Mehrgenerationenhaushalte, Wohngemeinschaften usw. – 4) Bezogen auf die hochgerechneten Haushalte der jeweiligen Spalte. – 5) Einschließlich Firmenwagen, die auch privat genutzt werden dürfen. Keine Ratenkäufe.

**6 Ausstattung privater Haushalte mit ausgewählten Gebrauchsgütern am 1.1.2013
von Alleinerziehenden und Paaren mit Kind(ern)**

Lfd. Nr.	Gegenstand der Nachweisung	Haushalte insgesamt	Darunter nach Alleinerziehenden und Paaren mit Kind(ern)						
			Alleinerziehende ¹⁾	davon mit Kind(ern) ¹⁾		Paare mit Kind(ern) ²⁾	davon mit Kind(ern) ²⁾		
				1	2 und mehr		1	2	3 und mehr
1	Erfasste Haushalte (Anzahl).....	59 775	2 118	1 458	660	9 363	3 848	4 211	1 304
2	Hochgerechnete Haushalte (1 000).....	40 032	1 281	919	361	5 522	2 317	2 423	783
Anteil der Haushalte in % (Ausstattungsgrad)³⁾									
Fahrzeuge									
3	Personenkraftwagen.....	77,1	66,9	65,7	70,0	94,5	92,5	96,0	95,9
4	neu gekauft.....	32,9	15,6	14,9	17,3	33,9	32,6	34,7	35,2
5	gebraucht gekauft.....	49,4	48,5	47,7	50,3	71,1	69,5	71,9	73,3
6	geleast ⁴⁾	4,9	(3,8)	(4,2)	/	9,4	8,6	10,1	9,6
7	Motorrad (auch Mofa und Roller).....	11,6	5,5	(5,6)	(5,3)	18,7	18,1	19,0	19,5
8	Fahrrad.....	80,2	89,1	88,2	91,5	94,5	91,9	96,3	97,1
Unterhaltungselektronik									
9	Fernseher.....	95,1	93,2	93,7	91,8	96,2	96,4	97,0	93,5
10	dar. Flachbildfernseher.....	67,1	58,1	57,5	59,5	75,5	77,4	76,0	68,5
11	Satelliten-TV-Anschluss.....	44,6	38,4	36,3	43,7	60,5	55,1	64,5	64,5
12	Kabel-TV-Anschluss.....	47,1	49,3	51,4	44,2	33,5	39,8	29,6	27,2
13	Antennen-TV-Anschluss (DVB-T).....	18,1	16,7	18,2	(12,8)	19,0	18,5	19,1	20,4
14	Pay-TV-Receiver.....	17,7	13,3	13,4	(13,3)	19,8	21,3	18,8	18,6
15	DVD-Player/-Recorder.....	70,8	80,7	80,9	80,3	87,5	84,8	90,1	87,8
16	Camcorder (Videokamera).....	18,8	17,5	16,1	21,1	41,5	36,3	44,6	47,1
17	Camcorder analog.....	8,0	6,9	7,0	(6,7)	14,0	11,1	15,3	18,8
18	Camcorder digital.....	12,4	11,5	9,9	15,8	29,9	27,3	31,9	31,7
19	Fotoapparat.....	84,1	85,9	85,4	87,2	97,1	96,5	97,8	97,3
20	Fotoapparat analog.....	34,8	25,8	26,7	23,4	30,2	28,2	30,8	34,2
21	Fotoapparat digital.....	73,3	79,7	78,8	82,1	95,0	94,0	95,9	94,9
22	MP3-Player.....	45,3	60,7	59,5	63,7	72,0	70,1	72,5	76,0
23	CD-Player/-Recorder (auch in PCs, Autoradios, Musikanlagen).....	84,9	90,2	90,2	90,1	95,5	94,5	96,1	96,7
24	Spielkonsole (auch tragbar).....	27,8	57,9	54,6	66,3	61,3	57,7	63,7	64,5
Informations- und Kommunikationstechnik									
25	Personalcomputer (PC).....	85,2	93,7	93,4	94,5	99,0	98,8	99,2	99,2
26	PC stationär.....	53,3	49,3	47,3	54,5	66,3	62,1	67,4	75,0
27	PC mobil (Laptop, Netbook, Tablet-PC).....	65,2	73,7	72,9	75,7	85,9	86,1	86,5	83,7
28	PC-Drucker (auch im Kombigerät).....	73,3	71,4	70,2	74,2	90,4	88,2	91,4	93,9
29	Internetanschluss (auch mobil).....	80,2	89,2	88,0	92,0	97,3	96,8	97,5	97,9
30	Telefon.....	99,8	99,8	99,9	99,8	100,0	100,0	100,0	99,9
31	Festnetztelefon.....	90,5	84,9	84,0	87,1	96,0	94,8	96,5	97,6
32	Mobiltelefon (Handy, Smartphone).....	92,7	98,5	98,8	97,8	99,4	99,7	99,3	99,3
33	Faxgerät stationär (auch im Kombigerät).....	23,8	15,4	14,0	19,1	30,9	27,0	32,4	38,4
34	Navigationsgerät.....	46,3	29,6	28,4	32,9	67,8	66,7	68,8	68,1
Haushalts- und sonstige Geräte									
35	Kühlschrank, Kühl- und Gefrierkombination..	99,7	99,7	99,7	99,6	99,9	99,8	100,0	99,9
36	Gefrierschrank, Gefriertruhe.....	50,5	38,0	35,0	45,5	61,5	53,7	66,1	70,4
37	Geschirrspülmaschine.....	67,3	69,2	66,2	76,6	92,1	88,9	94,1	95,4
38	Mikrowellengerät.....	71,1	72,3	71,7	74,1	81,5	83,1	80,8	78,7
39	Waschmaschine.....	94,5	96,7	96,3	97,8	99,3	99,0	99,4	99,8
40	Wäschetrockner (auch im Kombigerät).....	39,1	36,2	32,0	46,9	62,5	54,9	65,6	75,5
41	Elektroherd (auch im Kombigerät).....	94,0	94,0	93,6	95,0	97,0	96,4	97,6	96,7
42	Heimtrainer (z. B. Ergometer, Laufband).....	24,6	14,8	14,4	15,6	26,4	25,4	27,2	26,7

1) Mit ledigem(n) Kind(ern) unter 18 Jahren. – 2) Ledige(s) Kind(er) unter 18 Jahren der Haupteinkommensbezieher und -bezieherinnen oder der Ehe- bzw. Lebenspartner und -partnerinnen. – 3) Bezogen auf die hochgerechneten Haushalte der jeweiligen Spalte. – 4) Einschließlich Firmenwagen, die auch privat genutzt werden dürfen. Keine Ratenkäufe.

**6 Ausstattung privater Haushalte mit ausgewählten Gebrauchsgütern am 1.1.2013
von Alleinerziehenden und Paaren mit Kind(ern)**

Lfd. Nr.	Gegenstand der Nachweisung	Haushalte insgesamt	Darunter nach Alleinerziehenden und Paaren mit Kind(ern)						
			Alleinerziehende ¹⁾	davon mit Kind(ern) ¹⁾		Paare mit Kind(ern) ²⁾	davon mit Kind(ern) ²⁾		
				1	2 und mehr		1	2	3 und mehr
1	Erfasste Haushalte (Anzahl).....	59 775	2 118	1 458	660	9 363	3 848	4 211	1 304
2	Hochgerechnete Haushalte (1 000).....	40 032	1 281	919	361	5 522	2 317	2 423	783
Anzahl der Gebrauchsgüter je 100 Haushalte (Ausstattungsbestand)³⁾									
Fahrzeuge									
3	Personenkraftwagen.....	105,4	68,4	67,3	71,2	148,5	143,7	152,4	150,3
4	neu gekauft.....	37,4	15,6	14,9	17,3	40,4	39,0	41,4	41,5
5	gebraucht gekauft.....	62,6	49,0	48,2	51,0	97,6	95,1	99,6	98,4
6	geleast ⁴⁾	5,4	(3,8)	(4,2)	/	10,5	9,5	11,3	10,4
7	Motorrad (auch Mofa und Roller).....	14,3	6,0	(6,0)	(5,9)	23,0	22,2	23,5	23,5
8	Fahrrad.....	178,1	199,8	169,0	278,1	335,7	248,5	369,5	488,9
Unterhaltungselektronik									
9	Fernseher.....	158,0	144,0	140,4	153,1	178,5	174,7	182,2	178,2
10	dar. Flachbildfernseher.....	93,2	76,0	74,0	81,3	110,5	111,6	111,5	104,3
11	Satelliten-TV-Anschluss.....
12	Kabel-TV-Anschluss.....
13	Antennen-TV-Anschluss (DVB-T).....
14	Pay-TV-Receiver.....	21,9	15,7	15,2	(16,8)	24,7	26,0	23,5	24,5
15	DVD-Player/-Recorder.....	90,0	97,0	96,3	98,7	120,2	113,5	124,5	126,9
16	Camcorder (Videokamera).....	21,3	19,1	17,5	23,3	45,4	39,3	48,8	53,1
17	Camcorder analog.....	8,1	6,9	7,1	(6,7)	14,2	11,2	15,4	19,2
18	Camcorder digital.....	13,2	12,2	10,4	16,7	31,2	28,1	33,4	33,9
19	Fotoapparat.....	148,2	138,2	130,2	158,7	199,9	180,4	208,3	231,4
20	Fotoapparat analog.....	43,8	29,1	30,0	27,0	38,3	35,6	39,0	44,5
21	Fotoapparat digital.....	104,4	109,1	100,2	131,7	161,5	144,9	169,2	186,9
22	MP3-Player.....	73,4	90,7	81,0	115,4	137,2	118,2	144,8	169,8
23	CD-Player/-Recorder (auch in PCs, Autoradios, Musikanlagen).....	202,5	202,3	187,8	239,2	338,6	293,8	360,8	402,2
24	Spielkonsole (auch tragbar).....	47,5	98,3	83,4	136,2	120,1	98,2	129,5	155,7
Informations- und Kommunikationstechnik									
25	Personalcomputer (PC).....	164,9	154,7	146,0	176,8	232,2	219,1	236,0	259,3
26	PC stationär.....	66,9	58,0	53,3	69,8	88,2	78,3	90,6	109,7
27	PC mobil (Laptop, Netbook, Tablet-PC).....	98,1	96,7	92,7	107,0	144,0	140,8	145,3	149,6
28	PC-Drucker (auch im Kombigerät).....	85,9	76,0	74,2	80,6	107,0	102,9	107,7	116,7
29	Internetanschluss (auch mobil).....
30	Telefon.....	296,3	274,5	257,2	318,6	402,7	370,6	414,7	460,8
31	Festnetztelefon.....	124,5	99,1	96,4	106,0	145,9	135,9	149,7	163,8
32	Mobiltelefon (Handy, Smartphone).....	171,8	175,4	160,8	212,6	256,8	234,7	264,9	297,0
33	Faxgerät stationär (auch im Kombigerät).....	24,4	15,7	14,3	19,3	31,7	27,5	33,2	39,9
34	Navigationsgerät.....	54,3	30,4	29,0	33,9	81,6	80,9	81,6	83,7
Haushalts- und sonstige Geräte									
35	Kühlschrank, Kühl- und Gefrierkombination..	121,9	105,9	104,8	108,7	129,9	123,8	133,3	137,5
36	Gefrierschrank, Gefriertruhe.....	56,1	39,6	35,7	49,5	68,2	58,4	72,8	82,8
37	Geschirrspülmaschine.....	68,6	69,4	66,4	77,1	93,6	90,0	95,6	98,5
38	Mikrowellengerät.....	73,3	72,7	71,8	74,8	83,4	85,0	82,5	81,2
39	Waschmaschine.....	97,2	97,7	97,0	99,5	102,8	101,3	102,8	106,8
40	Wäschetrockner (auch im Kombigerät).....	39,4	36,3	32,1	47,2	62,8	55,2	65,9	75,8
41	Elektroherd (auch im Kombigerät).....	98,4	94,8	94,2	96,1	101,0	99,7	101,7	102,7
42	Heimtrainer (z. B. Ergometer, Laufband).....	28,3	16,3	15,4	18,4	31,9	31,1	32,5	32,1

1) Mit ledigem(n) Kind(ern) unter 18 Jahren. – 2) Ledige(s) Kind(er) unter 18 Jahren der Haupteinkommensbezieher und -bezieherinnen oder der Ehe- bzw. Lebenspartner und -partnerinnen. – 3) Bezogen auf die hochgerechneten Haushalte der jeweiligen Spalte. – 4) Einschließlich Firmenwagen, die auch privat genutzt werden dürfen. Keine Ratenkäufe.

**7 Ausstattung privater Haushalte mit ausgewählten Gebrauchsgütern am 1.1.2013
nach der Wohnsituation**

Lfd. Nr.	Gegenstand der Nachweisung	Haushalte insgesamt	Davon in	
			Mietwohnung ¹⁾	Wohneigentum
1	Erfasste Haushalte (Anzahl).....	59 775	30 313	29 462
2	Hochgerechnete Haushalte (1 000).....	40 032	22 827	17 205
Anteil der Haushalte in % (Ausstattungsgrad)²⁾				
Fahrzeuge				
3	Personenkraftwagen.....	77,1	64,6	93,6
4	neu gekauft.....	32,9	22,8	46,2
5	gebraucht gekauft.....	49,4	43,2	57,7
6	geleast ³⁾	4,9	3,4	6,7
7	Motorrad (auch Mofa und Roller).....	11,6	8,4	15,8
8	Fahrrad.....	80,2	75,0	87,1
Unterhaltungselektronik				
9	Fernseher.....	95,1	93,2	97,5
10	dar. Flachbildfernseher.....	67,1	61,8	74,2
11	Satelliten-TV-Anschluss.....	44,6	31,2	62,3
12	Kabel-TV-Anschluss.....	47,1	58,2	32,3
13	Antennen-TV-Anschluss (DVB-T).....	18,1	19,0	16,8
14	Pay-TV-Receiver.....	17,7	16,0	19,8
15	DVD-Player/-Recorder.....	70,8	67,0	75,8
16	Camcorder (Videokamera).....	18,8	14,4	24,6
17	Camcorder analog.....	8,0	5,6	11,1
18	Camcorder digital.....	12,4	9,8	15,9
19	Fotoapparat.....	84,1	79,3	90,4
20	Fotoapparat analog.....	34,8	29,8	41,3
21	Fotoapparat digital.....	73,3	68,4	79,8
22	MP3-Player.....	45,3	45,8	44,7
23	CD-Player/-Recorder (auch in PCs, Autoradios, Musikanlagen).....	84,9	82,6	88,0
24	Spielkonsole (auch tragbar).....	27,8	27,8	27,7
Informations- und Kommunikationstechnik				
25	Personalcomputer (PC).....	85,2	82,9	88,2
26	PC stationär.....	53,3	46,0	63,0
27	PC mobil (Laptop, Netbook, Tablet-PC).....	65,2	63,7	67,2
28	PC-Drucker (auch im Kombigerät).....	73,3	67,4	81,0
29	Internetanschluss (auch mobil).....	80,2	77,7	83,7
30	Telefon.....	99,8	99,7	99,9
31	Festnetztelefon.....	90,5	85,6	97,0
32	Mobiltelefon (Handy, Smartphone).....	92,7	92,0	93,7
33	Faxgerät stationär (auch im Kombigerät).....	23,8	17,4	32,2
34	Navigationsgerät.....	46,3	36,2	59,6
Haushalts- und sonstige Geräte				
35	Kühlschrank, Kühl- und Gefrierkombination..	99,7	99,5	99,9
36	Gefrierschrank, Gefriertruhe.....	50,5	34,8	71,3
37	Geschirrspülmaschine.....	67,3	54,1	84,9
38	Mikrowellengerät.....	71,1	67,2	76,3
39	Waschmaschine.....	94,5	91,6	98,4
40	Wäschetrockner (auch im Kombigerät).....	39,1	26,8	55,6
41	Elektroherd (auch im Kombigerät).....	94,0	92,3	96,2
42	Heimtrainer (z. B. Ergometer, Laufband).....	24,6	16,7	35,2

1) Auch mietfreie Haushalte. – 2) Bezogen auf die hochgerechneten Haushalte der jeweiligen Spalte. – 3) Einschließlich Firmenwagen, die auch privat genutzt werden dürfen. Keine Ratenkäufe.

**7 Ausstattung privater Haushalte mit ausgewählten Gebrauchsgütern am 1.1.2013
nach der Wohnsituation**

Lfd. Nr.	Gegenstand der Nachweisung	Haushalte insgesamt	Davon in	
			Mietwohnung ¹⁾	Wohneigentum
1	Erfasste Haushalte (Anzahl).....	59 775	30 313	29 462
2	Hochgerechnete Haushalte (1 000).....	40 032	22 827	17 205
Anzahl der Gebrauchsgüter je 100 Haushalte (Ausstattungsbestand)²⁾				
Fahrzeuge				
3	Personenkraftwagen.....	105,4	77,8	142,0
4	neu gekauft.....	37,4	24,3	54,8
5	gebraucht gekauft.....	62,6	49,9	79,5
6	geleast ³⁾	5,4	3,7	7,7
7	Motorrad (auch Mofa und Roller).....	14,3	9,8	20,2
8	Fahrrad.....	178,1	138,6	230,5
Unterhaltungselektronik				
9	Fernseher.....	158,0	135,4	188,0
10	dar. Flachbildfernseher.....	93,2	79,3	111,7
11	Satelliten-TV-Anschluss.....	.	.	.
12	Kabel-TV-Anschluss.....	.	.	.
13	Antennen-TV-Anschluss (DVB-T).....	.	.	.
14	Pay-TV-Receiver.....	21,9	18,3	26,7
15	DVD-Player/-Recorder.....	90,0	80,7	102,3
16	Camcorder (Videokamera).....	21,3	16,0	28,3
17	Camcorder analog.....	8,1	5,7	11,3
18	Camcorder digital.....	13,2	10,3	17,0
19	Fotoapparat.....	148,2	126,7	176,8
20	Fotoapparat analog.....	43,8	36,5	53,6
21	Fotoapparat digital.....	104,4	90,2	123,1
22	MP3-Player.....	73,4	69,2	78,9
23	CD-Player/-Recorder (auch in PCs, Autoradios, Musikanlagen).....	202,5	172,3	242,6
24	Spielkonsole (auch tragbar).....	47,5	46,6	48,6
Informations- und Kommunikationstechnik				
25	Personalcomputer (PC).....	164,9	145,3	191,0
26	PC stationär.....	66,9	54,2	83,6
27	PC mobil (Laptop, Netbook, Tablet-PC).....	98,1	91,1	107,4
28	PC-Drucker (auch im Kombigerät).....	85,9	75,3	99,8
29	Internetanschluss (auch mobil).....	.	.	.
30	Telefon.....	296,3	253,5	353,0
31	Festnetztelefon.....	124,5	101,2	155,4
32	Mobiltelefon (Handy, Smartphone).....	171,8	152,3	197,6
33	Faxgerät stationär (auch im Kombigerät).....	24,4	17,8	33,2
34	Navigationsgerät.....	54,3	40,7	72,3
Haushalts- und sonstige Geräte				
35	Kühlschrank, Kühl- und Gefrierkombination..	121,9	108,8	139,3
36	Gefrierschrank, Gefriertruhe.....	56,1	36,8	81,7
37	Geschirrspülmaschine.....	68,6	54,5	87,3
38	Mikrowellengerät.....	73,3	68,3	79,9
39	Waschmaschine.....	97,2	92,6	103,2
40	Wäschetrockner (auch im Kombigerät).....	39,4	26,9	56,1
41	Elektroherd (auch im Kombigerät).....	98,4	94,0	104,3
42	Heimtrainer (z. B. Ergometer, Laufband).....	28,3	18,5	41,4

1) Auch mietfreie Haushalte. – 2) Bezogen auf die hochgerechneten Haushalte der jeweiligen Spalte. – 3) Einschließlich Firmenwagen, die auch privat genutzt werden dürfen. Keine Ratenkäufe.

Land Haushaltsnummer
(wird vom statistischen Amt ausgefüllt)

EVSA

Rechtsgrundlagen und weitere rechtliche Hinweise entnehmen Sie der Seite 15 dieses Fragebogens.

Einkommens- und Verbrauchsstichprobe 2013

Allgemeine Angaben
(Stand: 1.1.2013)

EVS 2013

1 Anzahl der Personen im Haushalt

Zum Haushalt gehören Personen, die gemeinsam wohnen und wirtschaften. Dazu rechnen:

- die Person, die den größten Beitrag zum Haushaltsnettoeinkommen leistet (Haupteinkommensbezieher/-in),
- deren Ehe-, Lebenspartner/-in oder Lebensgefährtin/Lebensgefährtin,
- im Haushalt lebende Kinder der oben genannten Personen,
- verwandte oder verschwägerte Personen, die im Haushalt leben sowie
- sonstige familienfremde Personen, die im Haushalt leben.

Zum Haushalt gehört auch eine Person, die aus beruflichen oder sonstigen Gründen vorübergehend abwesend ist. Entscheidend ist, dass die Abwesenheit nur vorübergehend ist und die Person normalerweise im Haushalt wohnt, ihren Lebensunterhalt gemeinsam mit dem Haushalt finanziert und die Ausgaben teilt.

Nicht zum Haushalt gehören:

- längerfristig außerhalb lebende Personen (z. B. Studenten/Studentinnen, die am Studienort wohnen),
- nur zu Besuch anwesende Personen (z. B. Wehrdienstleistende auf Wochenendbesuch),
- Hausgehilfen, landwirtschaftliche Arbeitskräfte, Gesellen und Auszubildende, auch wenn sie Unterkunft und Verpflegung erhalten sowie
- Untermieter in der Wohnung des Haushaltes.

Vornamen der Haushaltsmitglieder:

Tragen Sie bitte für jedes Haushaltsmitglied den Vornamen ein. Achten Sie bei Namensgleichheit auf eine eindeutige Unterscheidung (z. B. Frank I, Frank II).

Bitte behalten Sie die gewählte Reihenfolge der Vornamen durchgehend bei allen Erhebungsbogen (Allgemeine Angaben, Geld- und Sachvermögen, Haushaltsbuch) bei.

5 Familienstand

- „Dauernd getrennt lebend“ gilt sowohl für in Scheidung lebende Personen, solange das Scheidungsurteil noch nicht rechtskräftig ist, als auch für getrennt lebende Personen, deren eingetragene Lebenspartnerschaft noch nicht gerichtlich aufgehoben wurde.
- „Eingetragene Lebenspartnerschaft“, „Lebenspartnerschaft aufgehoben“, „Lebenspartner/-in verstorben“ gelten für gleichgeschlechtliche Partnerschaften im Sinne des Lebenspartnerschaftsgesetzes.

6 Staatsangehörigkeit

Übrige Europäische Union:
Belgien, Bulgarien, Dänemark, Estland, Finnland, Frankreich, Griechenland, Großbritannien, Irland, Italien, Lettland, Litauen, Luxemburg, Malta, Niederlande, Österreich, Polen, Portugal,

Rumänien, Schweden, Slowakei, Slowenien, Spanien, Tschechische Republik, Ungarn, Zypern.
Bei **doppelter** Staatsangehörigkeit bitte diejenige („1“, „2“ oder „3“) angeben, die für Sie am wichtigsten ist.

7 Höchster allgemein bildender Schulabschluss

Schüler/-innen geben bitte den bis jetzt erreichten Schulabschluss an, z. B. „Haupt-, Volksschulabschluss“, wenn das 9. Schuljahr oder „Realschulabschluss“, wenn das 10. Schuljahr erfolgreich vollendet wurde.

Im Ausland erworbene Abschlüsse ordnen Sie bitte einem gleichwertigen deutschen Abschluss zu.

A Angaben über die Haushaltsmitglieder (Stand: 1.1.2013)

1 Wie viele Personen gehören zum Haushalt ?

i Leben mehr als 5 Personen im Haushalt, füllen Sie bitte zusätzlich den beiliegenden Ergänzungsbogen aus.

Geben Sie bitte die Vornamen aller Haushaltsmitglieder an. Bitte beginnen Sie mit dem Haupteinkommensbezieher bzw. der Haupteinkommensbezieherin und behalten Sie die gewählte Reihenfolge der Personen durchgehend bei.

2 In welcher Beziehung stehen die Personen zum Haupteinkommensbezieher bzw. zur Haupteinkommensbezieherin ?

- 2 = Ehepartner/-in, Lebenspartner/-in, Lebensgefährte/Lebensgefährtin
- 3 = Kind (auch Stief-, Adoptiv-, Pflege-, Schwiegerkind)
- 4 = Bruder/Schwester (auch Stief-, Adoptiv-, Pflegegeschwister)
- 5 = Enkelkind/Urenkelkind (auch Stief-, Adoptiv-, Pflegeenkelkind)
- 6 = Vater/Mutter (auch Stief-, Pflege-, Schwiegereltern)
- 7 = anders verwandt/verschwägert
- 8 = nicht verwandt/verschwägert

3 Welches Geschlecht haben die Personen ?

- 1 = männlich
- 2 = weiblich

4 In welchem Jahr sind die Personen geboren ?

5 Welchen Familienstand haben die Personen ?

- 1 = ledig
- 2 = verheiratet
- 3 = verwitwet
- 4 = geschieden
- 5 = dauernd getrennt lebend
- 6 = eingetragene Lebenspartnerschaft (gleichgeschlechtlich)
- 7 = eingetragene Lebenspartnerschaft aufgehoben
- 8 = eingetragene/-r Lebenspartner/-in verstorben

6 Welche Staatsangehörigkeit haben die Personen ?

- 1 = deutsche Staatsangehörigkeit
- 2 = übrige Europäische Union
- 3 = sonstige Staatsangehörigkeit, staatenlos

7 Welchen höchsten allgemein bildenden Schulabschluss haben die Personen ?

- 1 = (noch) keinen Schulabschluss
- 2 = Haupt-/Volksschulabschluss
- 3 = Abschluss der Polytechnischen Oberschule der DDR
- 4 = Realschulabschluss (Mittlere Reife) oder gleichwertiger Abschluss
- 5 = Fachhochschulreife
- 6 = Abitur (allgemeine oder fachgebundene Hochschulreife)

Anzahl					
	<input type="text"/>	<input type="text"/>	<input type="text"/>	<input type="text"/>	<input type="text"/>
1. Person	2. Person	3. Person	4. Person	5. Person	
Haupteinkommensbezieher/-in	<input type="text"/>	<input type="text"/>	<input type="text"/>	<input type="text"/>	<input type="text"/>
1	<input type="text"/>	<input type="text"/>	<input type="text"/>	<input type="text"/>	<input type="text"/>
<input type="text"/>	<input type="text"/>	<input type="text"/>	<input type="text"/>	<input type="text"/>	<input type="text"/>
<input type="text"/>	<input type="text"/>	<input type="text"/>	<input type="text"/>	<input type="text"/>	<input type="text"/>
<input type="text"/>	<input type="text"/>	<input type="text"/>	<input type="text"/>	<input type="text"/>	<input type="text"/>
<input type="text"/>	<input type="text"/>	<input type="text"/>	<input type="text"/>	<input type="text"/>	<input type="text"/>
<input type="text"/>	<input type="text"/>	<input type="text"/>	<input type="text"/>	<input type="text"/>	<input type="text"/>
<input type="text"/>	<input type="text"/>	<input type="text"/>	<input type="text"/>	<input type="text"/>	<input type="text"/>

8 Höchster Ausbildungsabschluss

Bitte geben Sie den bisher erreichten höchsten Ausbildungsabschluss an.
Im Ausland erworbene Abschlüsse ordnen Sie bitte einem gleichwertigen deutschen Abschluss zu.

Zu Ziffer 10–12:

Mögliche Abschlüsse an Akademien, Fachhochschulen, Universitäten sind:
Diplom, Bachelor, Master, Magister, Staatsexamen, Staatsprüfung, Lehramtsprüfung.

9 Soziale Stellung

- Personen in **Altersteilzeit** geben bitte die soziale Stellung vor Antritt der Altersteilzeit an.
- Personen in **Elternzeit** mit einem ungekündigten Arbeitsvertrag geben bitte die soziale Stellung vor Antritt der Elternzeit an.
- **Umschüler**, die Leistungen von der Agentur für Arbeit erhalten, tragen bitte „9“ ein. Soweit Zahlungen vom Betrieb erfolgen, bitte „5“ bzw. „6“ eintragen.
- Personen, die arbeitslos oder arbeitssuchend bei der Agentur für Arbeit gemeldet sind, tragen bitte die „9“ ein.
- Unter „Sonstiges“ ordnen sich bitte Personen zu, für die die Ziffern 1 bis 14 nicht zutreffen.

A Angaben über die Haushaltsmitglieder (Stand: 1.1.2013)

i Reihenfolge der Vornamen wie auf Seite 3

8 Welchen höchsten Ausbildungsabschluss haben die Personen ?

- 1 = (noch) keinen beruflichen Ausbildungs-, Fachhochschul- oder Hochschulabschluss
- 2 = Anlernausbildung oder berufliches Praktikum
- 3 = Berufsvorbereitungsjahr
- 4 = Lehre/Berufsausbildung, Vorbereitungsdienst für den mittleren Dienst in der öffentlichen Verwaltung
- 5 = Berufsfachschule/Kollegschule
- 6 = 1-jährige Schule des Gesundheitswesens
- 7 = Meister-/Technikerausbildung oder gleichwertiger Fachschulabschluss
- 8 = 2- oder 3-jährige Schule des Gesundheitswesens (z. B. PTA, MTA) oder einer Fachakademie
- 9 = Fachschule der DDR
- 10 = Berufsakademie, Verwaltungsfachhochschule
- 11 = Fachhochschule (auch Ingenieurschule)
- 12 = Universität, wissenschaftliche Hochschule, Kunsthochschule
- 13 = Promotion

9 Welche soziale Stellung haben die Personen ?

i Bitte geben Sie an, was überwiegend zutrifft.

Erwerbs-/berufstätig, und zwar

- 1 = Landwirt/-in (falls selbstständig)
- 2 = Selbstständige/-r, Freiberufler/-in
- 3 = mithelfende/-r Familienangehörige/-r in einem Gewerbebetrieb bzw. landwirtschaftlichen Betrieb
- 4 = Beamter/Beamtin, Richter/-in, Berufssoldat/-in, Zeitsoldat/-in
- 5 = Angestellte/-r, kaufm./techn. Auszubildende/-r
- 6 = Arbeiter/-in, gewerblich Auszubildende/-r
- 7 = Person im Bundesfreiwilligendienst bzw. im freiwilligen sozialen/ökologischen Jahr
- 8 = Wehrdienstleistende/-r

Nicht erwerbs-/berufstätig, und zwar

- 9 = Arbeitslose/-r
- 10 = Altersrentner/-in, Invalidenrentner/-in (aus eigener Erwerbstätigkeit, auch im Vorruhestand)
- 11 = Pensionär/-in (aus eigener Erwerbstätigkeit)
- 12 = Schüler/-in
- 13 = Student/-in
- 14 = Hausfrau, Hausmann
- 15 = Sonstiges (z. B. nicht schulpflichtiges Kind)

	1. Person	2. Person	3. Person	4. Person	5. Person
Haupteinkommensbezieher/-in	<input type="text"/>	<input type="text"/>	<input type="text"/>	<input type="text"/>	<input type="text"/>
	<input type="text"/>	<input type="text"/>	<input type="text"/>	<input type="text"/>	<input type="text"/>

10 Gesetzliche Rentenversicherung

- Die gesetzliche Rentenversicherung umfasst alle Träger der „Deutschen Rentenversicherung“ (ehemals LVA, BfA, Bundesknappschaft, Seeskasse, Bahnversicherungsanstalt) und die landwirtschaftlichen Alterskassen.
- Mitglieder eines **berufsständischen Versorgungswerkes** (Ärzte/Ärztinnen, Architekten/Architektinnen etc.) tragen bitte „1“, „2“ oder „3“ ein.
- Arbeitslose, die **Arbeitslosengeld I** erhalten, Personen im freiwilligen sozialen/ökologischen Jahr, Wehrdienstleistende und grundsätzlich auch Bundesfreiwilligendienstleistende tragen bitte „1“ ein.
- **Rentner/-innen, Beamte/Beamtinnen, Pensionäre/Pensionärinnen** geben bitte „5“ an.
- **Arbeitslosengeld II-Bezieher** geben bitte „4“ an.

11 Krankenversicherung

- Gemeint ist die Hauptversicherung im Krankheitsfall, nicht jedoch Zusatzversicherungen wie z. B. für Krankenhaustagegeld, Zahnersatz.
- „Anspruch auf Krankenversorgung“ haben Angehörige der Landes-/Bundespolizei und der Bundeswehr im Rahmen der freien Heilfürsorge. Bitte „6“ eintragen.
- Arbeitslose, die Arbeitslosengeld I oder II erhalten, tragen bitte „1“ oder „2“ ein.
- Personen im freiwilligen sozialen/ökologischen Jahr und grundsätzlich auch Bundesfreiwilligendienstleistende tragen bitte „1“ ein.

12 Pflegeversicherung

- Gemeint ist die Hauptversicherung für den Pflegefall, nicht jedoch Zusatzversicherungen.
- Personen mit privater Krankenversicherung sind in der Regel auch in der privaten Pflegeversicherung versichert. Personen mit gesetzlicher Krankenversicherung sind in der Regel in der sozialen Pflegeversicherung versichert. Dies trifft auch für mitversicherte Ehegatten oder Kinder zu.
- Arbeitslose, die Arbeitslosengeld I oder II erhalten, geben bitte „1“ oder „2“ an.
- Personen im freiwilligen sozialen/ökologischen Jahr und grundsätzlich auch Bundesfreiwilligendienstleistende tragen bitte „1“ ein.

13 Überwiegender Lebensunterhalt

- Wird der Lebensunterhalt aus mehreren Quellen bestritten (z. B. Rente und Einkünfte aus Vermietung und Verpachtung), ist der überwiegende Lebensunterhalt nach der Quelle mit den höchsten Einkünften zu bestimmen.
- Soweit Wehrsold oder Entgelt für die Tätigkeit im Freiwilligendienst die wichtigste Unterhaltsquelle darstellen, bitte „1“ eintragen.
- Einkommen minderjähriger Personen sind diesen auch zuzurechnen. So sind z. B. Kindergeld, Kinderzuschlag, Sozialgeld und (Halb-) Waisenrenten als Teil des Lebensunterhalts eines Kindes und nicht etwa des Erziehungsberechtigten anzusehen. Wird der Lebensunterhalt eines Kindes überwiegend durch die Eltern bestritten, tragen Sie bitte beim Kind eine „3“ ein. Erhält ein Kind sonstige Zahlungen, wie z. B. Kindergeld und Waisenrente, die in der Summe höher sind als der Unterhalt durch die Eltern, ist „11“ einzutragen.
- Zu den Renten und Pensionen zählen alle Altersruhegelder aus früherer Erwerbstätigkeit sowie die hieraus folgenden Hinterbliebenenrenten.
- Zu den sonstigen Zahlungen zählen u. a. Wohn-, Mutterschafts-, Eltern-, Kurzarbeitergeld, BAföG, Renten der Kriegsopferversorgung und Renten der gesetzlichen Unfallversicherung, Altersübergangsgeld, Vorruhestandsgeld, Pflegegeld.

A Angaben über die Haushaltsmitglieder (Stand: 1.1.2013)

i Reihenfolge der Vornamen wie auf Seite 3

10 In welcher Form sind die Personen in der gesetzlichen Rentenversicherung versichert?

- 1 = pflichtversichert als Arbeitnehmer/-in
- 2 = pflichtversichert als Selbstständige/-r oder Landwirt/-in
- 3 = freiwillig versichert (ohne Lebensversicherung auf Rentenbasis bzw. befreiende Lebensversicherung)
- 4 = beitragsfrei
- 5 = nicht versichert

11 In welcher Form sind die Personen in der Krankenversicherung versichert?

- 1 = selbst versichert in der gesetzlichen Krankenversicherung
- 2 = mitversichert in der gesetzlichen Krankenversicherung
- 3 = freiwillig selbst versichert in der gesetzlichen Krankenversicherung
- 4 = freiwillig mitversichert in der gesetzlichen Krankenversicherung
- 5 = private Krankenversicherung
- 6 = Anspruch auf Krankenversorgung
- 7 = nicht versichert

12 In welcher Form sind die Personen in der Pflegeversicherung versichert?

- 1 = selbst versichert in der sozialen Pflegeversicherung
- 2 = mitversichert in der sozialen Pflegeversicherung
- 3 = selbst versichert in der privaten Pflegeversicherung
- 4 = mitversichert in der privaten Pflegeversicherung
- 5 = nicht versichert

13 Woraus beziehen die Personen überwiegend die Mittel für ihren Lebensunterhalt?

- 1 = eigene Erwerbstätigkeit
- 2 = Altersteilzeitentgelt
- 3 = Einkünfte des Ehepartners/der Ehepartnerin, von Eltern, Angehörigen oder anderen (auch haushaltsfremden) Personen
- 4 = Einnahmen aus Vermögen, Vermietung und Verpachtung
- 5 = Renten der gesetzlichen Rentenversicherung
- 6 = Pensionen für Beamte/Beamtinnen
- 7 = Betriebsrenten (Werksrenten)
- 8 = Arbeitslosengeld I
- 9 = Arbeitslosengeld II, Sozialgeld (Leistungen nach Hartz IV)
- 10 = Sozialhilfe, Grundsicherung im Alter und bei Erwerbsminderung
- 11 = sonstige Zahlungen

	1. Person	2. Person	3. Person	4. Person	5. Person
Haupteinkommensbezieher/-in	<input type="checkbox"/>	<input type="checkbox"/>	<input type="checkbox"/>	<input type="checkbox"/>	<input type="checkbox"/>
	<input type="checkbox"/>	<input type="checkbox"/>	<input type="checkbox"/>	<input type="checkbox"/>	<input type="checkbox"/>
	<input type="checkbox"/>	<input type="checkbox"/>	<input type="checkbox"/>	<input type="checkbox"/>	<input type="checkbox"/>
	<input type="checkbox"/>	<input type="checkbox"/>	<input type="checkbox"/>	<input type="checkbox"/>	<input type="checkbox"/>

14 Monatliches Nettoeinkommen

Das monatliche Nettoeinkommen errechnet sich aus den im Laufe des Vorjahres (2012) erzielten Bruttoeinkünften abzüglich Steuern, Beiträgen zur Kranken-, Pflege-, Arbeitslosen- und gesetzlichen Rentenversicherung geteilt durch 12.

Bitte berücksichtigen Sie insbesondere auch:

- Weihnachtsgeld, 13./14. Monatsgehalt, Urlaubsgeld,
- Einkünfte aus Vermietung und Verpachtung, Einnahmen aus Vermögen (Zinsen, Dividenden),
- Unterhaltszahlungen,
- Sonderzahlungen (Abfindungen, Bonuszahlungen u. Ä.),
- Öffentliche Zahlungen (Wohngeld, Elterngeld, BAföG u. Ä.),
- Einnahmen aus Nebenerwerbstätigkeit.

Bei Einkünften aus Gewerbebetrieb oder selbstständiger Arbeit ist der Monatsdurchschnitt (1/12 der Jahreseinkünfte) gemäß der letzten Einkommensteuererklärung zugrunde zu legen.

Das Kindergeld und der von der Bundesagentur für Arbeit gezahlte Kinderzuschlag sind bei der Angabe des Nettoeinkommens des jeweiligen Kindes zu berücksichtigen.

15 Monatliches Haushaltsnettoeinkommen

Das monatliche Haushaltsnettoeinkommen ist die Summe der monatlichen Nettoeinkommen **aller** Haushaltsmitglieder.

Berücksichtigen Sie bitte auch die Einkommen der Personen, die Sie gegebenenfalls auf dem Ergänzungsbogen eintragen.

A Angaben über die Haushaltsmitglieder (Stand: 1.1.2013)

i Reihenfolge der Vornamen wie auf Seite 3

14 Welches monatliche Nettoeinkommen haben die Personen?

i Geben Sie bitte die zutreffende Ziffer aus der Liste der Einkommensgrößenklassen an.

	1. Person	2. Person	3. Person	4. Person	5. Person
Haupteinkommensbezieher/-in					
	<input type="text"/>	<input type="text"/>	<input type="text"/>	<input type="text"/>	<input type="text"/>

Liste der Einkommensgrößenklassen

1 = unter 150 Euro	16 = 3600 bis unter 4000 Euro
2 = 150 bis unter 300 Euro	17 = 4000 bis unter 4500 Euro
3 = 300 bis unter 500 Euro	18 = 4500 bis unter 5000 Euro
4 = 500 bis unter 700 Euro	19 = 5000 bis unter 5500 Euro
5 = 700 bis unter 900 Euro	20 = 5500 bis unter 6000 Euro
6 = 900 bis unter 1100 Euro	21 = 6000 bis unter 7500 Euro
7 = 1100 bis unter 1300 Euro	22 = 7500 bis unter 10000 Euro
8 = 1300 bis unter 1500 Euro	23 = 10000 bis unter 18000 Euro
9 = 1500 bis unter 1700 Euro	24 = 18000 Euro und mehr
10 = 1700 bis unter 2000 Euro	25 = mithelfende/-r Familienangehörige/-r (ohne Einkommen)
11 = 2000 bis unter 2300 Euro	26 = überwiegendes Einkommen aus landwirtschaftlichem Betrieb
12 = 2300 bis unter 2600 Euro	99 = kein Einkommen
13 = 2600 bis unter 2900 Euro	
14 = 2900 bis unter 3200 Euro	
15 = 3200 bis unter 3600 Euro	

15 Wenn Sie die monatlichen Nettoeinkommen aller Personen addieren, wie hoch ist dann das monatliche Haushaltsnettoeinkommen?

i Ordnen Sie bitte das monatliche Haushaltsnettoeinkommen einer der Einkommensgrößenklassen von Frage 14 zu und tragen Sie die entsprechende Ziffer ein.

<input type="text"/>

B Wohnsituation des Haushalts (Stand: 1.1.2013)

Angaben zur Hauptwohnung des Haushalts

I Die Fragen 16–21.2 beziehen sich auf die vom Haushalt überwiegend genutzte Wohnung (Hauptwohnung).

Erläuterungen zu den Fragen

16 Wohngebäude

Sie dienen überwiegend zu Wohnzwecken. Vereinzelt können sich in ihnen z. B. Arztpraxen, Anwaltskanzleien oder Geschäfte befinden.

Ein Einfamilienhaus ist ein Gebäude, welches als Wohnhaus für eine einzelne Familie dient. Dies kann ein freistehendes Einfamilienwohnhaus, eine Doppelhaushälfte oder ein Reihenhaushaus sein. Das gilt auch dann, wenn sich im Einfamilienhaus eine Einliegerwohnung befindet.

Sonstige Gebäude sind überwiegend für Nichtwohnzwecke, nämlich für gewerbliche, soziale, kulturelle oder Verwaltungszwecke bestimmte Gebäude mit mindestens einer Wohneinheit (z. B. Wohnungen in Geschäfts- und Bürogebäuden, Hausmeister- und Verwalterwohnungen in Fabrik- und Verwaltungsgebäuden, in Hotels, Krankenhäusern, Schulen).

18 Wohnform

Mietfrei bedeutet, dass an den Vermieter/die Vermieterin keine Zahlungen geleistet werden, bis auf eventuelle Nebenkosten (z. B. Strom, Wasser, Heizung, Müllabfuhr).

Mietfrei trifft nicht zu, wenn die Miete für die Hauptwohnung von Dritten (z. B. Arbeitsagentur, Sozialamt, Eltern für ihre Kinder) gezahlt wird.

19.1 Wohnfläche

Zur Wohnfläche zählen die Flächen folgender Räume:

- Wohn- und Schlafräume (auch untervermietete sowie außerhalb des Wohnungsabschlusses befindliche Räume wie z. B. Mansarden, wenn zu Wohnzwecken genutzt),
- Küchen,
- Nebenräume (Bad, Toilette, Flur usw.),
- Wohnräume, die auch teilweise oder zeitlich begrenzt gewerblich genutzt werden (z. B. Praxis- und Wartezimmer in Arzt- oder Rechtsanwaltswohnungen),
- Balkone, Terrassen bzw. Loggien: 1/4 der Grundfläche zählt zur Wohnfläche.

Nicht zu berücksichtigen sind:

Keller-, Boden- und Wirtschaftsräume, die nicht zu Wohnzwecken genutzt werden.

Tragen Sie bitte hier Ihre Antworten ein.

16 In welcher Art von Gebäude wohnen Sie ?

- 1 = Einfamilienhaus
- 2 = Zweifamilienhaus
- 3 = Wohngebäude mit 3 und mehr Wohnungen
- 4 = sonstiges Gebäude

17 Wann wurde das Gebäude erbaut ?

- 1 = vor 1949
- 2 = 1949–1990
- 3 = 1991–2000
- 4 = 2001 oder später

18 In welcher Wohnform nutzen Sie Ihre Hauptwohnung ?

- 1 = als Eigentümer/-in des Hauses
- 2 = als Eigentümer/-in der Wohnung
- 3 = als Mieter/-in, Untermieter/-in
- 4 = mietfrei in einer Werkswohnung
- 5 = mietfrei in einer sonstigen Wohnung bzw. einem Haus

19.1 Wie viele Quadratmeter Wohnfläche hat Ihre Hauptwohnung ?

Volle m²

B Wohnsituation des Haushalts (Stand: 1.1.2013)

Angaben zur Hauptwohnung des Haushalts

Erläuterungen zu den Fragen

19.2 Wohn- und Schlafräume ganz oder überwiegend von Kindern genutzt

Als Wohn- oder Schlafräume von Kindern unter 18 Jahren sollen nur die Räume angegeben werden, die ganz oder überwiegend nur von Kindern unter 18 Jahren genutzt werden.

20 Wohn- und Schlafräume

Einschließlich untervermieteter Räume.

Nicht zu berücksichtigen sind:

- Keller-, Boden- und Wirtschaftsräume, die nicht zu Wohnzwecken genutzt werden,
- Räume unter 6 m².

21 Heizsystem

Fernheizung

Ganze Wohnbezirke werden von einem Heizwerk (Fernheizwerk) aus mit Fernwärme versorgt.

Zentralheizung

Sämtliche Wohneinheiten einer Wohnanlage werden von einer zentralen Heizstelle, die sich innerhalb der Wohnanlage (in der Regel im Keller) befindet, beheizt.

Etagenheizung

Eine Heizanlage versorgt sämtliche Räume einer Wohneinheit. Die Heizquelle (Therme) befindet sich meist in der Wohneinheit selbst.

Einzel- und/oder Mehrraumöfen

z. B. Nachtspeicheröfen

Tragen Sie bitte hier Ihre Antworten ein.

19.2 Wie viele Quadratmeter Ihrer Hauptwohnung entfallen auf Wohn- und Schlafräume von Kindern unter 18 Jahren? Volle m²

20 Wie viele Wohn- und Schlafräume hat Ihre Hauptwohnung? (ohne Bad, Toilette, Flur und Küche) Anzahl

21.1 Mit welchem Heizsystem wird Ihre Hauptwohnung überwiegend beheizt?

Bitte Zutreffendes ankreuzen.

Fernheizung  Weiter mit Frage 22.1.

Zentral-,
Etagenheizung ...

Einzel- und/oder
Mehrraumöfen

21.2 Welche Energieart nutzen Sie überwiegend für die Heizung Ihrer Hauptwohnung?

Siehe Heizkostenabrechnung.

1 = Strom

2 = Gas

3 = Heizöl

4 = feste Brennstoffe

(z. B. Holz, Kohle, Pellets)

5 = Sonstige (z. B. Erdwärme)

B Wohnsituation des Haushalts (Stand: 1.1.2013)

Angaben zur Zweit- und Freizeitwohnung und zu den Garagen/Stellplätzen

Erläuterungen zu den Fragen

22 Zweitwohnung

Nur aus beruflichen Gründen oder zu Ausbildungszwecken genutzte Wohnung neben dem Hauptwohnsitz.

Bitte geben Sie die Anzahl der Zweitwohnungen an.

Mietfrei bedeutet, dass an den Vermieter/die Vermieterin keine Zahlungen geleistet werden, bis auf eventuelle Nebenkosten (z. B. Strom, Wasser, Heizung, Müllabfuhr). Mietfrei trifft nicht zu, wenn die Miete für die Zweitwohnung von Dritten (z. B. Eltern für ihre Kinder) gezahlt wird.

Bei mehreren Zweitwohnungen bitte die Wohnfläche addieren.

Erläuterungen zur Wohnfläche siehe Frage 19.1.

23 Freizeitwohnung

In der Freizeit genutzte Wohnungen und Häuser (auch Datschen und Lauben, sofern sie die Führung eines eigenen Haushalts ermöglichen und eine Küche oder einen Raum mit fest installierter Kochgelegenheit, wie z. B. Kochnische/ Kochschrank, haben).

Bitte geben Sie die Anzahl der Freizeitwohnungen an.

Nicht dazu zählen:
Wohnungen und Häuser, die für die Dauer des Urlaubs angemietet werden.

Erläuterungen zur Wohnfläche siehe Frage 19.1.

Bei mehreren Freizeitwohnungen bitte die Wohnfläche addieren.

24 Nutzung von Garagen und Stellplätzen

Zu den Garagen und Stellplätzen zählen auch Tiefgaragen und Carports.

Nicht dazu zählen:
Öffentliche Plätze vor dem Haus oder im Wohngebiet, Garagenzufahrten und -vorplätze zu den Garagen und Stellplätzen.

Bitte geben Sie die Anzahl aller derzeit genutzten Garagen und Stellplätze pro Nutzungsform an (für Haupt-, Zweit- und Freizeitwohnung).

Tragen Sie bitte hier Ihre Antworten ein.

22.1 Nutzen Sie oder ein anderes Haushaltsmitglied eine Zweitwohnung?

Nein Weiter mit Frage 23.1.

Ja Anzahl

22.2 In welcher Wohnform nutzen Sie oder ein anderes Haushaltsmitglied die Zweitwohnung?

1 = als Eigentümer/-in des Hauses
oder der Wohnung

2 = als Mieter/-in

3 = mietfrei (z. B. Werkswohnung)

Volle m²

22.3 Wie viele Quadratmeter Wohnfläche hat die Zweitwohnung?

23.1 Nutzen Sie oder ein anderes Haushaltsmitglied eine Freizeitwohnung?

Nein Weiter mit Frage 24.1.

Ja Anzahl

23.2 In welcher Wohnform nutzen Sie oder ein anderes Haushaltsmitglied die Freizeitwohnung?

1 = als Eigentümer/-in des Hauses
oder der Wohnung

2 = als Mieter/-in

Volle m²

23.3 Wie viele Quadratmeter Wohnfläche hat die Freizeitwohnung?

24.1 Nutzen Sie Garagen oder Stellplätze?

Nein Weiter mit Frage 25.

Ja

24.2 Wie viele Garagen/Stellplätze nutzen Sie?

Bitte tragen Sie die Anzahl pro Nutzungsform ein.

Anzahl

Nutzung als Eigentümer/-in A

Nutzung als Mieter/-in B

Mietfreie Nutzung C

C Ausstattung mit funktionsfähigen Gebrauchsgütern und Anschlüssen (Stand: 1.1.2013)

25 Wie viele der folgenden Gebrauchsgüter gibt es in Ihrem Haushalt ?

- i** Bitte geben Sie alle funktionsfähigen Gebrauchsgüter an, auch
- solche in Zweit- und Freizeitwohnungen,
 - geleaste oder gemietete und
 - teils privat, teils geschäftlich genutzte.

- P**ersonenkraftwagen (Pkw)
- einschließlich Wohnmobile,
 - auch geschenkte Pkw (bitte bei neu oder gebraucht eintragen) und
 - auch Geschäftsfahrzeuge, wenn sie privat genutzt werden dürfen (bitte bei geleast eintragen).

	Anzahl
Pkw neu gekauft	<input type="text"/> 1
Pkw gebraucht gekauft	<input type="text"/> 2
Pkw geleast	<input type="text"/> 3
Motorrad (auch Mofa und Roller)	<input type="text"/> 4
Fahrrad	<input type="text"/> 5
Fernseher (insgesamt)	<input type="text"/> 6
darunter: Flachbildfernseher	<input type="text"/> 7
Pay-TV-Receiver	<input type="text"/> 8
DVD-Player/-Recorder	<input type="text"/> 9
Fotoapparat analog	<input type="text"/> 10
Digitalkamera	<input type="text"/> 11
Videokamera (Camcorder) analog	<input type="text"/> 12
Videokamera (Camcorder) digital	<input type="text"/> 13
CD-Player/-Recorder (auch in PCs, Autoradios, Musikanlagen)	<input type="text"/> 14
MP3-Player	<input type="text"/> 15
Spielkonsole (auch tragbar)	<input type="text"/> 16

	Anzahl
PC stationär	<input type="text"/> 17
PC mobil (Laptop, Netbook, Tablet-PC)	<input type="text"/> 18
PC-Drucker (auch in Kombigeräten)	<input type="text"/> 19
Telefonapparat stationär (auch schnurlos)	<input type="text"/> 20
Telefon mobil (Handy, Smartphone)	<input type="text"/> 21
Faxgerät stationär (auch im Drucker)	<input type="text"/> 22
Navigationsgerät	<input type="text"/> 23
Heimtrainer (z. B. Ergometer, Laufband, Kraftbank)	<input type="text"/> 24
Kühlschrank (auch als Gefrier- und Kühlkombination)	<input type="text"/> 25
Gefrierschrank/-truhe	<input type="text"/> 26
Geschirrspülmaschine	<input type="text"/> 27
Mikrowellengerät	<input type="text"/> 28
Waschmaschine	<input type="text"/> 29
Wäschetrockner (auch in Kombigeräten)	<input type="text"/> 30
Elektroherd (auch in Kombigeräten)	<input type="text"/> 31

26 Welche der folgenden Anschlüsse gibt es in Ihrem Haushalt ?

Bitte alles Zutreffende ankreuzen.

Satelliten-TV-Anschluss	<input type="checkbox"/> 1
Kabel-TV-Anschluss	<input type="checkbox"/> 2
Antennen-TV-Anschluss (DVBT)	<input type="checkbox"/> 3
Internetanschluss (auch mobil)	<input type="checkbox"/> 4

D Bemerkungen

A large rectangular area with a red border, containing 25 horizontal dotted lines for writing notes.

Vielen Dank für Ihre Mitarbeit.

Mit den Allgemeinen Angaben sollen Informationen über die Zusammensetzung des Haushalts, die Wohnsituation sowie die Ausstattung des Haushalts mit Gebrauchsgütern gewonnen werden.

Ihre Angaben werden streng vertraulich behandelt, sie dienen ausschließlich statistischen und wissenschaftlichen Zwecken. Sämtliche mit der Bearbeitung beauftragte Personen sind zur Verschwiegenheit über die ihnen bekannt gemachten Sachverhalte verpflichtet. Sie wurden entsprechend § 14 Bundesstatistikgesetz ausgewählt, belehrt und auf die Wahrung des Statistikgeheimnisses verpflichtet.

Unterrichtung nach § 17 Bundesstatistikgesetz

Zweck, Art und Umfang der Erhebung

Die Einkommens- und Verbrauchsstichprobe – bestehend aus den Erhebungsteilen Allgemeine Angaben, Geld- und Sachvermögen, Haushaltsbuch und Feinaufzeichnung von Nahrungsmitteln, Getränken und Tabakwaren – wird von den Statistischen Ämtern der Länder in Zusammenarbeit mit dem Statistischen Bundesamt bundesweit bei rund 60 000 Haushalten durchgeführt. Die Erhebung dient der Gewinnung aktueller statistischer Daten über die Zusammensetzung der Haushalte, ihre wirtschaftlichen und sozialen Verhältnisse, ihre Ausstattung mit technischen Gebrauchsgütern sowie ihre Einnahmen nach Quellen und Verwendungen für den privaten Konsum, Steuern und Abgaben, Sozialversicherungsbeiträge, Rückzahlung von Schulden, Vermögensbildung und für sonstige Zwecke. Die Daten liefern wertvolle Ergebnisse für Politik, Wirtschaft und Wissenschaft. Beispielsweise bilden sie eine wichtige Datengrundlage für die Armut- und Reichtumsberichterstattung der Bundesregierung. Die Ergebnisse zum privaten Konsum werden u. a. für die Festsetzung des Wägungsschemas der Verbraucherpreisstatistik verwendet.

Rechtsgrundlagen

Gesetz über die Statistik der Wirtschaftsrechnungen privater Haushalte in der im Bundesgesetzblatt Teil III, Gliederungsnummer 708-6, veröffentlichten bereinigten Fassung, das zuletzt durch Artikel 2 der Verordnung vom 26. März 1991 (BGBl. I S. 846) geändert worden ist, in Verbindung mit dem Bundesstatistikgesetz (BStatG) vom 22. Januar 1987 (BGBl. I S. 462, 565), das zuletzt durch Artikel 3 des Gesetzes vom 7. September 2007 (BGBl. I S. 2246) geändert worden ist. Erfragt werden Angaben zu § 2 des Gesetzes über die Statistik der Wirtschaftsrechnungen privater Haushalte. Die Erteilung der Auskunft ist nach § 4 dieses Gesetzes in Verbindung mit § 15 Absatz 1 Satz 1 BStatG freiwillig.

Geheimhaltung

Die erhobenen Einzelangaben werden nach § 16 BStatG grundsätzlich geheim gehalten. Nur in ausdrücklich gesetzlich geregelten Ausnahmefällen dürfen Einzelangaben übermittelt werden.

Nach § 16 Absatz 6 BStatG ist es zulässig, den Hochschulen oder sonstigen Einrichtungen mit der Aufgabe unabhängiger wissenschaftlicher Forschung für die Durchführung wissenschaftlicher Vorhaben Einzelangaben dann zur Verfügung zu stellen, wenn diese so anonymisiert sind, dass sie nur mit einem unverhältnismäßig großen Aufwand an Zeit, Kosten und Arbeitskraft den Befragten oder Betroffenen zugeordnet werden könnten. Die Pflicht zur Geheimhaltung besteht auch für die Personen, die Einzelangaben erhalten.

Hilfsmerkmale, Haushaltsnummer, Trennung und Löschung

Name und Anschrift der Auskunftserteilenden sind Hilfsmerkmale, die lediglich der technischen Durchführung der Erhebung dienen. Sie werden von vornherein getrennt von den Erhebungsunterlagen zusammen mit der Haushaltsnummer aufbewahrt und vernichtet, sobald sie für die Durchführung der Erhebung nicht mehr benötigt werden.

Die in den Erhebungsunterlagen als Hilfsmerkmale anzugebenden Vornamen sind für eine zutreffende Zuordnung der Erhebungsmerkmale zu den Haushaltsmitgliedern erforderlich. Sie werden zusammen mit den Erhebungsunterlagen spätestens nach Abschluss der maschinell durchgeführten Plausibilitätskontrolle vernichtet.

Die Haushaltsnummer unterscheidet die an der Erhebung beteiligten Haushalte.

