

Finanzen und Steuern

Erbschaft- und Schenkungsteuer



2015

Erscheinungsfolge: jährlich

Erschienen am 09. August 2016, korrigiert am 30. November 2016 (Schaubild 5.1)

Artikelnummer: 5736101157004

Ihr Kontakt zu uns:

www.destatis.de/kontakt

Telefon: +49 (0) 611 / 75 24 05

© Statistisches Bundesamt, Wiesbaden 2016

Vervielfältigung und Verbreitung, auch auszugsweise, mit Quellenangabe gestattet.

Inhalt

Textteil

Informationen zur Darstellung der Ergebnisse
Anmerkungen und Begriffserläuterungen
Steuerklassen, Freibeträge, Steuersätze
Darstellung der Berechnung der festgesetzten Erbschaft- und Schenkungsteuer

Schaubilder

- 1 Steuerpflichtige Erwerbe 2015
- 2 Tatsächlich festgesetzte Steuer 2015
- 3 Steuerpflichtige Erwerbe 2009 bis 2015
- 4 Unbeschränkt steuerpflichtige Erwerbe nach Steuerklassen 2015
- 5 Steuerliche Eckwerte 2009 bis 2015
 - 5.1 Erwerbe von Todes wegen
 - 5.2 Schenkungen

Tabellenteil

1 Steuerliche Eckwerte

- 1.1 Steuerpflichtige Erwerbe insgesamt (Zeitreihe)
- 1.2 Steuerpflichtige Erwerbe insgesamt nach der Art ihrer Steuerpflicht
- 1.3 Steuerpflichtige Erwerbe insgesamt nach der Höhe des steuerpflichtigen Erwerbs
- 1.4 Unbeschränkt steuerpflichtige Erwerbe nach der Höhe des steuerpflichtigen Erwerbs
 - 1.4.1 Erwerbe insgesamt
 - 1.4.2 Erwerbe von Todes wegen
 - 1.4.3 Schenkungen
- 1.5 Unbeschränkt steuerpflichtige Erwerbe nach dem Wert der Erwerbe vor Abzug
 - 1.5.1 Erwerbe insgesamt
 - 1.5.2 Erwerbe von Todes wegen
 - 1.5.3 Schenkungen

2 Steuerpflichtige Erwerbe

- 2.1 Unbeschränkt steuerpflichtige Erwerbe nach der Höhe des steuerpflichtigen Erwerbs und Steuerklassen
 - 2.1.1 Erwerbe insgesamt
 - 2.1.2 Erwerbe von Todes wegen
 - 2.1.3 Schenkungen
- 2.2 Unbeschränkt steuerpflichtige Erwerbe von Todes wegen nach der Höhe des Reinnachlasses und Steuerklassen
- 2.3 Ermittlung des steuerpflichtigen Erwerbs und der festgesetzten Steuer bei unbeschränkt steuerpflichtigen Erwerben
 - 2.3.1 Steuerpflichtiger Erwerb größer Null
 - 2.3.2 Steuerpflichtiger Erwerb größer/gleich Null

3 Nachlass

- 3.1 Nachlassgegenstände, Nachlassverbindlichkeiten und Reinnachlass nach der Höhe des Reinnachlasses
- 3.2 Nachlassgegenstände, Nachlassverbindlichkeiten und Reinnachlass nach Steuerentstehungsjahr und Höhe des Reinnachlasses
 - 3.2.1 Fälle
 - 3.2.2 Beträge in 1 000 EUR

4 Gesamtvolumen Nachlass

(Festsetzungsjahr 2007 bis 2015)

- 4.1 Nachlassgegenstände, Nachlassverbindlichkeiten und Reinnachlass nach Steuerentstehungsjahr und Höhe des Reinnachlasses
 - 4.1.1 Fälle
 - 4.1.2 Beträge in 1 000 EUR

Anhang

Literaturverzeichnis
Qualitätsbericht

Informationen zur Darstellung der Ergebnisse

Zeichenerklärung

0	=	weniger als die Hälfte von 1 in der letzten besetzten Stelle, jedoch mehr als nichts
-	=	nichts vorhanden
.	=	Zahlenwert unbekannt oder geheim zu halten
X	=	Tabellenfach gesperrt, weil Aussage nicht sinnvoll

Abweichungen in den Summen erklären sich durch Runden der Zahlen.

Abkürzungen

BGB	=	Bürgerliches Gesetzbuch
BGBI.	=	Bundesgesetzblatt
DM	=	Deutsche Mark
ErbStG	=	Erbschaftsteuer- und Schenkungsteuergesetz
ErbStRG	=	Erbschaftsteuerreformgesetz
EUR	=	Euro
i.S.d.	=	im Sinne des
i.V.m.	=	in Verbindung mit
StStatG	=	Gesetz über Steuerstatistiken

Anmerkungen

Die Erbschaft- und Schenkungsteuerstatistik ist eine dezentrale Statistik, die gemeinsam von den Statistischen Ämtern des Bundes und der Länder ab dem Berichtsjahr 2002 alle fünf Jahre und ab dem Berichtsjahr 2008 jährlich durchgeführt wird. Die Daten werden in den Erbschaftsteuerfinanzämtern im Rahmen der Steuerfestsetzung erhoben. In den Ergebnissen enthalten sind die steuerpflichtigen Erwerbe von Todes wegen und die Schenkungen, für die im Berichtsjahr Erbschaft- oder Schenkungsteuer erstmalig festgesetzt wurde. Erhebungsinhalte sind die Erwerbe von Todes wegen und die Schenkungen, der steuerpflichtige Erwerb und die festgesetzte Steuer, die Steuerklassen, der Nachlass, die Nachlassgegenstände und Nachlassverbindlichkeiten, der Reinnachlass.

Für bestimmte Stiftungen und Vereine, die in Zeitabständen von 30 Jahren der Besteuerung unterliegen, werden die steuerpflichtigen Erwerbe und die festgesetzte Steuer nachrichtlich ausgewiesen (Tabelle 1.2).

Die Statistik kann keine Informationen über alle Vermögensübergänge des Berichtsjahres liefern. Zum einen liegen die meisten Erwerbe von Todes wegen und Schenkungen innerhalb der Freibeträge, für die keine Steuer festgesetzt wird und tauchen folglich in der Statistik nicht auf. Zum anderen können die Finanzämter Steuern für Erwerbe von Todes wegen oder Schenkungen des Berichtsjahres auch noch in Zukunft festsetzen, weshalb in der Statistik auch Vermögensübergänge enthalten sind, die mehrere Jahre zurücklagen, bei denen die Steuer aber erst im Berichtsjahr festgesetzt wurde.

Begriffserläuterungen

Erbfall/Erbanfall

Mit dem Tode einer Person (Erbfall) geht deren Vermögen (Erbschaft) als Ganzes auf eine oder mehrere Personen (Erben) über (§ 1922 BGB).

Nachlass/Erbschaft

Die Gesamtheit aller Vermögenswerte und Schulden. Die Begriffe Nachlass und Erbschaft unterscheiden sich nicht; beide bedeuten das Gleiche.

Nachlassgegenstände

Beinhalten das Guthaben/Vermögen, das der Erblasser hinterlässt. Nachlassgegenstände sind u. a. land- und forstwirtschaftliches Vermögen, Grund- und Betriebsvermögen sowie das übrige Vermögen (z. B. Kapitalforderungen, Wertpapiere, Bankguthaben, Versicherungen, Renten, Bargeld, Hausrat usw.)

Nachlassverbindlichkeiten

Laut Gesetz (§ 10 ErbStG) sind Nachlassverbindlichkeiten die Erwerbslasten, die den Erwerb aus der Sicht des Steuerpflichtigen schmälern. Dies sind z. B. Hypotheken, Steuerschulden, Verbindlichkeiten, Erbfallkosten und Schulden, die mit dem erworbenen Vermögen in wirtschaftlichem Zusammenhang stehen.

Reinnachlass

Nachlassgegenstände abzüglich Nachlassverbindlichkeiten.

Erbfallkosten/Erbfallkostenpauschbetrag

Ohne Nachweis können die Erbfallkosten mit einem Betrag von 10 300 € berücksichtigt werden (§ 10 Abs. 5 Nr. 3 ErbStG). Übersteigen die Kosten für die Bestattung, ein Grabdenkmal, Grabpflege, Nachlassregelung abzüglich Kostenersatz durch Dritte den Pauschbetrag, so können auch höhere Kosten bei einem Nachweis durch Belege angerechnet werden.

Steuerpflichtiger Erwerb

Als steuerpflichtiger Erwerb gilt die Bereicherung des Erwerbers, soweit sie nicht steuerfrei ist (§ 10 ErbStG).

Steuerpflichtige Vorgänge

Der Erbschaft- und Schenkungsteuer unterliegen nach § 1 ErbStG:

- **Erwerb von Todes wegen** (§ 3 ErbStG)
Erwerb durch Erbanfall, Vermächnisse, Pflichtteilsanspruch, Schenkung auf den Todesfall, vom Erblasser geschlossene Verträge usw.

- **Schenkung unter Lebenden** (§ 7 ErbStG)
jede freigebige Zuwendung unter Lebenden, Erwerb infolge Vollziehung einer Auflage oder Erfüllung einer Bedingung, Abfindungen usw.
- **Zweckzuwendungen** (§ 8 ErbStG)
Zuwendungen von Todes wegen oder freigebige Zuwendungen unter Lebenden, die mit der Auflage verbunden sind, zugunsten eines bestimmten Zwecks verwendet zu werden, oder die von der Verwendung zugunsten eines bestimmten Zwecks abhängig sind, soweit hierdurch die Bereicherung des Erwerbers gemindert wird.
- **Stiftungsvermögen**

Unbeschränkte Steuerpflicht

Diese liegt vor, wenn der Erblasser zur Zeit seines Todes, der Schenker zur Zeit der Ausführung der Schenkung oder der Erwerber zur Zeit der Entstehung der Steuer ein Inländer ist. Dies gilt für den gesamten Vermögensfall (§ 2 Abs. 1 Nr. 1 und 2 ErbStG). Als Inländer gelten:

- natürliche Personen, die im Inland ihren Wohnsitz oder ihren gewöhnlichen Aufenthalt haben,
- deutsche Staatsangehörige, die sich nicht länger als fünf Jahre dauernd im Ausland aufgehalten haben, ohne im Inland einen Wohnsitz zu haben,
- deutsche Staatsangehörige, die unabhängig von der Fünfjahresfrist im Inland weder einen Wohnsitz noch ihren gewöhnlichen Aufenthalt haben und zu einer inländischen juristischen Person des öffentlichen Rechts in einem Dienstverhältnis stehen und dafür Arbeitslohn aus einer inländischen öffentlichen Kasse beziehen,
- Körperschaften, Personenvereinigungen und Vermögensmassen, die ihre Geschäftsleitung oder den Sitz im Inland haben,
- Stiftungen oder Vereine, die ihre Geschäftsleitung oder den Sitz im Inland haben.

Beschränkte Steuerpflicht

Liegt vor bei sonstigem Vermögensanfall, der in Inlandsvermögen besteht (§ 2 Abs. 1 Nr. 3 ErbStG).

Steuerklassen

Unterschieden wird in Steuerklassen I, II und III je nach Verwandtschaftsverhältnis (§ 15 ErbStG).

Freibeträge

In der Erbschaft- und Schenkungsteuer werden dem Erwerber verschiedene Freibeträge gewährt:

- persönlicher Freibetrag (§ 16 ErbStG) bei Erwerben von Todes wegen und Schenkungen; abhängig vom Verwandtschaftsgrad zum Erblasser/Schenker. Nur der über diesen Freibetrag hinausgehende Teil unterliegt der Besteuerung.
- Versorgungsfreibetrag (§ 17 ErbStG) nur bei Erwerben von Todes wegen; besonderer Freibetrag für Ehegatten und Kinder.
- besonderer Freibetrag für den Erwerb von Hausrat (§ 13 ErbStG).
- Freibetrag beim Erwerb von Betriebsvermögen (§ 13 a ErbStG), auch bei Anteilen an Kapitalgesellschaften und für land- und forstwirtschaftliches Vermögen.

Steuersätze

Die Höhe des Steuersatzes richtet sich nach der Steuerklasse und der Höhe des steuerpflichtigen Erwerbs (§ 19 ErbStG).

vor/nach Abzug

Vor bzw. nach Abzug von Steuerbefreiungen, Steuerbegünstigungen und Freibeträgen (außer persönlicher Freibetrag nach § 16 ErbStG) usw.

Vorerwerb

Vermögensübertragungen innerhalb von 10 Jahren zwischen denselben Personen werden bei einem Erbfall/Schenkungen angerechnet (§ 14 Abs. 1 Satz 1 ErbStG).

Sonstiger Erwerb

Erwerb durch Vermächtnisse, Verträge zugunsten Dritter, geltend gemachte Pflichtteilsansprüche usw.

Steuerklassen, Freibeträge, Steuersätze

1 Steuerklassen nach § 15 EStG und dazugehörige Personenkreise

bis 2008		2009 bis 2010		ab 2011	
Steuerklasse	Verwandtschaftsverhältnis	Steuerklasse	Verwandtschaftsverhältnis	Steuerklasse	Verwandtschaftsverhältnis
I		I		I	
I/1	- Ehegatte	I/1	- Ehegatte	I/1	- Ehegatte, Lebenspartner ³
I/2	- Kinder und Stiefkinder	I/2	- Kinder und Stiefkinder	I/2	- Kinder und Stiefkinder
I/3	- Kinder verstorbener (Stief-) Kinder - Kinder noch lebender (Stief-) Kinder - andere Abkömmlinge der (Stief-) Kinder - (Adoptiv-) Eltern und Voreltern (nur beim Erwerb von Todes wegen)	I/3	- Kinder verstorbener (Stief-) Kinder - Kinder noch lebender (Stief-) Kinder - andere Abkömmlinge der (Stief-) Kinder - (Adoptiv-) Eltern und Voreltern (nur beim Erwerb von Todes wegen) ¹	I/3	- Kinder verstorbener (Stief-) Kinder - Kinder noch lebender (Stief-) Kinder - andere Abkömmlinge der (Stief-) Kinder - (Adoptiv-) Eltern und Voreltern (nur beim Erwerb von Todes wegen)
I/4		I/4		I/4	
II		II		II	
	- (Adoptiv-) Eltern und Voreltern (nur bei Schenkungen) - Geschwister - Nichten und Neffen - Stiefeltern - Geschiedener Ehegatte - Schwiegerkinder - Schwiegereltern		- (Adoptiv-) Eltern und Voreltern (nur bei Schenkungen) - Geschwister - Nichten und Neffen - Stiefeltern - Geschiedener Ehegatte - Schwiegerkinder - Schwiegereltern		- (Adoptiv-) Eltern und Voreltern (nur bei Schenkungen) - Geschwister - Nichten und Neffen - Stiefeltern - Geschiedener Ehegatte - aufgehobene Lebenspartnerschaft ³ - Schwiegerkinder - Schwiegereltern
III		III		III	
	- Lebenspartner - Übrige Erwerber und Zweckzuwendungen	III/1	- Lebenspartner		- Übrige Erwerber und Zweckzuwendungen
		III/2	- Übrige Erwerber und Zweckzuwendungen		

2 Persönlicher Freibetrag * nach § 16 ErbStG bei unbeschränkter Steuerpflicht

bis 2008		2009 ¹ bis 2010		ab 2011	
Personenkreis	EUR	Personenkreis	EUR	Personenkreis	EUR
Ehegatte	307.000	Ehegatte	500.000	Ehegatte, Lebenspartner ³	500.000
Kinder und Stiefkinder, Kinder verstorbener (Stief-) Kinder	205.000	Kinder und Stiefkinder, Kinder verstorbener (Stief-) Kinder	400.000	Kinder und Stiefkinder, Kinder verstorbener (Stief-) Kinder	400.000
Kinder noch lebender (Stief-) Kinder	51.200	Kinder noch lebender (Stief-) Kinder	200.000	Kinder noch lebender (Stief-) Kinder	200.000
andere Abkömmlinge der (Stief-) Kinder, (Adoptiv-) Eltern und Voreltern (nur beim Erwerb von Todes wegen)	51.200	andere Abkömmlinge der (Stief-) Kinder, (Adoptiv-) Eltern und Voreltern (nur beim Erwerb von Todes wegen)	100.000	andere Abkömmlinge der (Stief-) Kinder, (Adoptiv-) Eltern und Voreltern (nur beim Erwerb von Todes wegen)	100.000
(Adoptiv-) Eltern und Voreltern (nur bei Schenkungen), Geschwister, Nichten, Neffen, Stiefeltern, geschiedener Ehegatte, Schwiegerkinder, Schwiegereltern	10.300	(Adoptiv-) Eltern und Voreltern (nur bei Schenkungen), Geschwister, Nichten, Neffen, Stiefeltern, geschiedener Ehegatte, Schwiegerkinder, Schwiegereltern	20.000	(Adoptiv-) Eltern und Voreltern (nur bei Schenkungen), Geschwister, Nichten, Neffen, Stiefeltern, geschiedener Ehegatte, aufgehobene Lebenspartnerschaft ³ , Schwiegerkinder, Schwiegereltern	20.000
Lebenspartner	5.200	Lebenspartner	500.000		
Übrige Erwerber und Zweckzuwendungen	5.200	Übrige Erwerber und Zweckzuwendungen	20.000	Übrige Erwerber und Zweckzuwendungen	20.000

* Bei beschränkter Steuerpflicht gilt ein Freibetrag von 2.000 Euro (bis 31.12.2008: 1.100 Euro).

3 Besonderer Versorgungsfreibetrag nach § 17 ErbStG

bis 2008		ab 2009	
Personenkreis	EUR	Personenkreis	EUR
Ehegatte	256.000	Ehegatte, Lebenspartner	256.000
Kinder (i.S.d. §15 Abs. 1 Nr. 2 ErbStG)		Kinder (i.S.d. §15 Abs. 1 Nr. 2 ErbStG)	
bis zu 5 Jahren	52.000	bis zu 5 Jahren	52.000
mehr als 5 bis zu 10 Jahren	41.000	mehr als 5 bis zu 10 Jahren	41.000
mehr als 10 bis zu 15 Jahren	30.700	mehr als 10 bis zu 15 Jahren	30.700
mehr als 15 bis zu 20 Jahren	20.500	mehr als 15 bis zu 20 Jahren	20.500
mehr als 20 Jahren bis zur Vollendung des 27. Lebensjahres	10.300	mehr als 20 Jahren bis zur Vollendung des 27. Lebensjahres	10.300

4 Steuerbefreiungen nach § 13 Abs. 1 ErbStG

bis 2008		2009 ¹ bis 2010		ab 2011	
Gegenstände/Personenkreis	EUR	Gegenstände/Personenkreis	EUR	Gegenstände/Personenkreis	EUR
Hausrat Personen der Steuerklasse I	41.000	Hausrat Personen der Steuerklasse I Lebenspartner (Steuerklasse III)	41.000	Hausrat Personen der Steuerklasse I	41.000
andere bewegliche körperliche Gegenstände Personen der Steuerklasse I	10.300	andere bewegliche körperliche Gegenstände Personen der Steuerklasse I Lebenspartner (Steuerklasse III)	12.000	andere bewegliche körperliche Gegenstände Personen der Steuerklasse I	12.000
Hausrat und andere bewegliche körperliche Gegenstände Personen der Steuerklassen II u. III	10.300	Hausrat und andere bewegliche körperliche Gegenstände Personen der Steuerklassen II u. III (ohne Lebenspartner)	12.000	Hausrat und andere bewegliche körperliche Gegenstände Personen der Steuerklassen II u. III	12.000

5 Steuersätze nach § 19 ErbStG

Wert des steuerpfl. Erwerbs bis einschl. ... EUR ⁴	bis 2008			Wert des steuerpfl. Erwerbs bis einschl. ... EUR ⁴	ab 2009 ¹			ab 2010		
	Prozentsatz in der Steuerklasse				Prozentsatz in der Steuerklasse					
	I	II	III		I	II	III	I	II ²	III
52.000	7	12	17	75.000	7	30	30	7	15	30
256.000	11	17	23	300.000	11	30	30	11	20	30
512.000	15	22	29	600.000	15	30	30	15	25	30
5.113.000	19	27	35	6.000.000	19	30	30	19	30	30
12.783.000	23	32	41	13.000.000	23	50	50	23	35	50
25.565.000	27	37	47	26.000.000	27	50	50	27	40	50
über 25.565.000	30	40	50	über 26.000.000	30	50	50	30	43	50

- 1 Recht ab 01.01.2009 (Erbschaftsteuerreformgesetz - ErbStRG) .
- 2 Recht ab 01.01.2010 (Wachstumsbeschleunigungsgesetz).
- 3 Recht ab 14.12.2010 (Jahressteuergesetz 2010 - JStG 2010).
- 4 § 19 Abs. 3 ErbStG beinhaltet eine Härtefallregelung die besagt, dass beim Überschreiten einer Größenklasse des steuerpflichtigen Erwerbs, die Mehrsteuer auf den Mehrerwerb begrenzt wird. So wird z.B. ein steuerpflichtiger Erwerb der Steuerklasse I in Höhe von 300.800 Euro (bei Recht ab 01.01.2009) nicht zum Steuersatz von 15%, sondern bis zur Wertgrenze mit 11% versteuert. Nur der Mehrenwerb, d.h. der Betrag, der die vorhergehende Größenklasse übersteigt (800 Euro) wird mit 50% besteuert. Der Steuerzahler "spart" damit insgesamt 11.720 Euro Steuern.

Beispiel (Recht ab 01.01.2009):

errechnete Steuer:
300.800 Euro x 15% = 45.120 Euro

fiktive Steuer:
300.000 Euro x 11% = 33.000 Euro
Differenz 12.120 Euro

zusätzlich Wertgrenze übersteigender Betrag:
400 Euro (1/2 von 800 Euro) < 12.120 Euro

fiktive Steuer insgesamt:
33.000 Euro + 400 Euro = 33.400 Euro

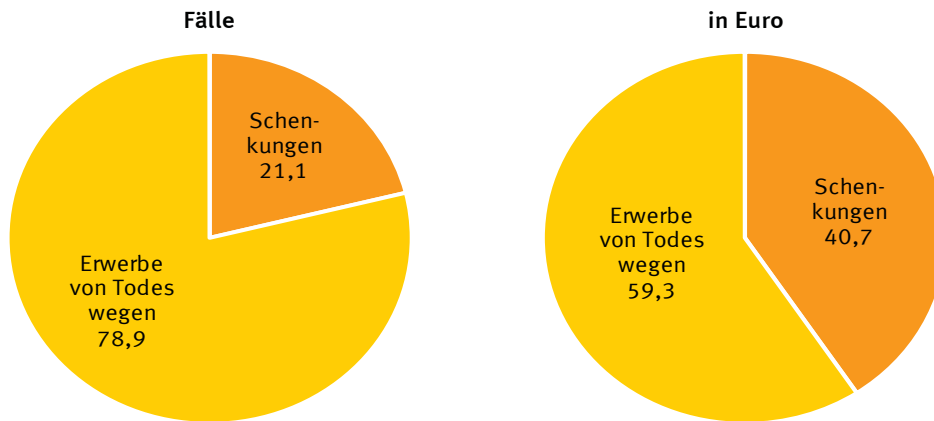
Differenz zur errechneten Steuer: 11.720 Euro

Darstellung der Berechnung der festgesetzten Erbschaft- und Schenkungsteuer

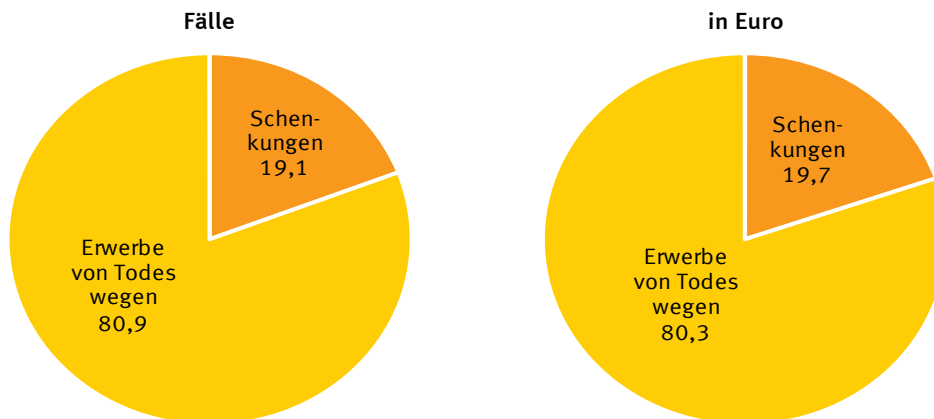


Schaubilder

1 Steuerpflichtige Erwerbe 2015 in %

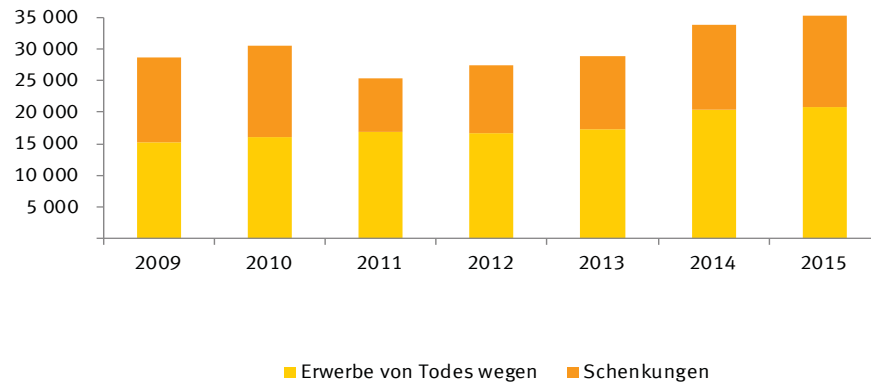


2 Tatsächlich festgesetzte Steuer 2015 in %

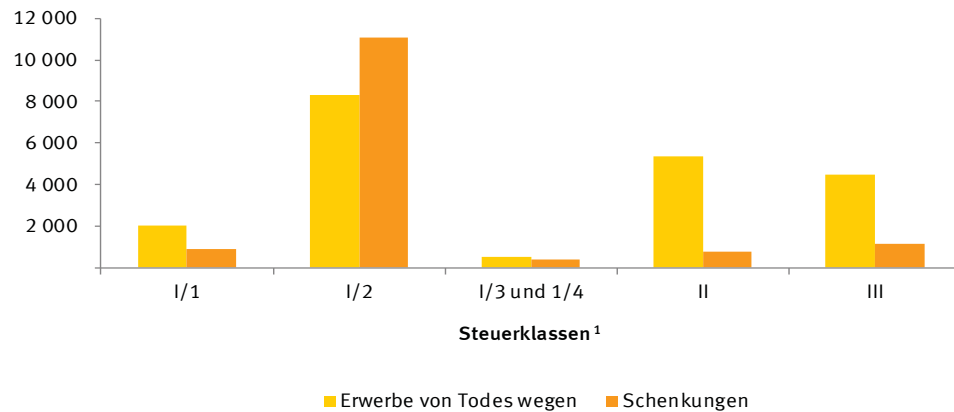


Schaubilder

3 Steuerpflichtige Erwerbe 2009 bis 2015
in 1 000 EUR



4 Unbeschränkt steuerpflichtige Erwerbe nach Steuerklassen 2015
in 1 000 EUR

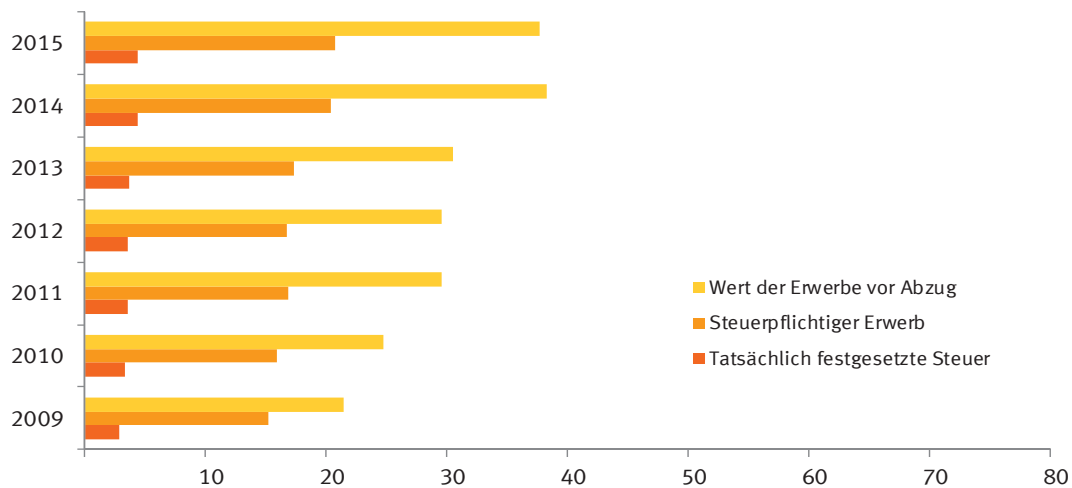


¹ Eine detaillierte Beschreibung der Steuerklassen finden Sie in den Fußnoten der Tabellen 2.1.2 und 2.1.3. Zu beachten sind die Unterschiede zwischen Erwerben von Todes wegen und Schenkungen in den Steuerklassen I/3, I/4 und II.

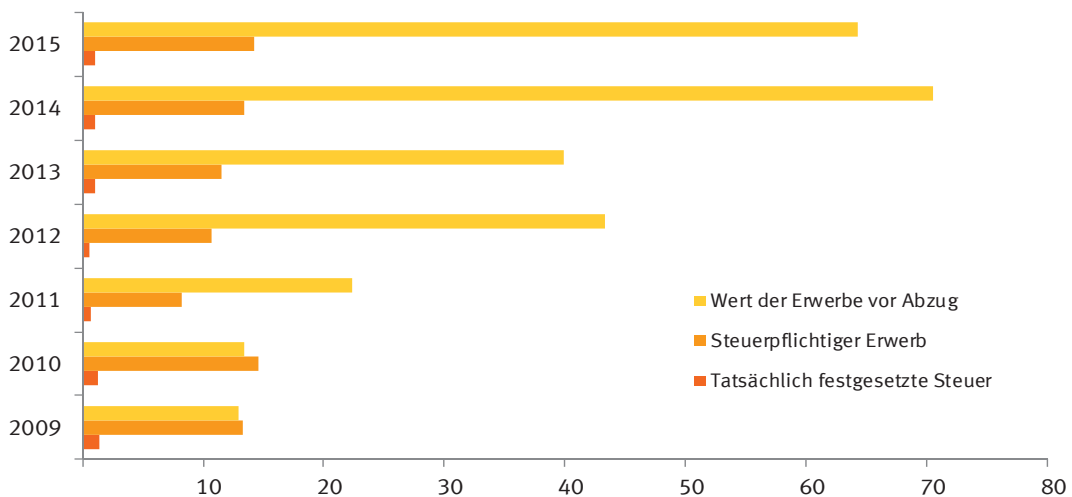
Schaubilder

5 Steuerliche Eckwerte 2009 bis 2015* in Mrd. EUR

5.1 Erwerbe von Todes wegen**



5.2 Schenkungen



* Die Schaubilder 5.1 und 5.2 umfassen alle Erstfestsetzungen mit steuerpflichtigem Erwerb ≥ 0 Euro. Eine Beschreibung des Merkmals "Wert der Erwerbe vor Abzug" finden Sie in der Darstellung der Berechnung der festgesetzten Erbschaft- und Schenkungsteuer sowie in den Fußnoten der Tabellen 1.5.2 und 1.5.3. Zu beachten sind die Unterschiede zwischen Erwerben von Todes wegen und Schenkungen.

** Korrektur des Merkmals "Wert der Erwerbe vor Abzug" für das Festsetzungsjahr 2012 aufgrund der am 30. November 2016 korrigierten Fachveröffentlichung Erbschaft- und Schenkungsteuer 2012, Tabelle 1.5.2.

1 Steuerliche Eckwerte

1.1 Steuerpflichtige Erwerbe insgesamt (Zeitreihe)

Jahr	Steuerpflichtiger Erwerb ¹							
	Insgesamt		Erwerb von Todes wegen			Schenkungen		
	Fälle	1 000 EUR	Fälle	1 000 EUR	Anteil am Insgesamt- betrag in %	Fälle	1 000 EUR	Anteil am Insgesamt- betrag in %
2007 ²	187 297	28 181 855	141 848	15 786 402	56,0	45 449	12 395 452	44,0
2008 ²	190 574	33 071 869	141 196	17 523 233	53,0	49 378	15 548 636	47,0
2009	176 692	28 572 039	133 836	15 238 951	53,3	42 856	13 333 088	46,7
2010	139 528	30 583 156	110 810	15 946 412	52,1	28 718	14 636 745	47,9
2011	137 420	25 226 917	110 595	16 926 727	67,1	26 825	8 300 189	32,9
2012	128 985	27 445 379	105 499	16 759 726	61,1	23 486	10 685 653	38,9
2013	131 599	28 855 383	104 737	17 348 752	60,1	26 862	11 506 631	39,9
2014	139 460	33 886 496	109 635	20 439 027	60,3	29 825	13 447 470	39,7
2015	141 984	35 158 565	112 013	20 856 541	59,3	29 971	14 302 024	40,7

1 Erstfestsetzungen von beschränkt und unbeschränkt steuerpflichtigen Erwerben > 0 Euro.

2 Abweichungen gegenüber vorhergehenden Veröffentlichungen aufgrund von Bereinigungen.

1 Steuerliche Eckwerte

1.2 Steuerpflichtige Erwerbe insgesamt nach der Art ihrer Steuerpflicht

Steuerpflichtiger Erwerb ¹	Wert der Erwerbe vor Abzug ^{2,3}	Wert der Erwerbe nach Abzug ^{2,3}	Gesamtwert der Vorerwerbe	Freibetrag nach § 16 ErbStG	Steuerpflichtiger Erwerb	Tatsächlich festgesetzte Steuer
Fälle						
Erwerb von Todes wegen						
beschränkt	497	497	3	514	517	511
unbeschränkt	111 121	111 113	9 295	111 474	111 496	110 546
Zusammen ...	111 618	111 610	9 298	111 988	112 013	111 057
Schenkung						
beschränkt	161	157	23	164	164	159
unbeschränkt	29 741	29 184	14 827	29 806	29 807	26 119
Zusammen ...	29 902	29 341	14 850	29 970	29 971	26 278
Erwerbe insgesamt						
beschränkt	658	654	26	678	681	670
unbeschränkt	140 862	140 297	24 122	141 280	141 303	136 665
Insgesamt ...	141 520	140 951	24 148	141 958	141 984	137 335
Nachrichtlich: Stiftungen.....	X	X	X	X	42	41
1 000 EUR						
Erwerb von Todes wegen						
beschränkt	107 787	81 308	563	1 004	82 620	13 757
unbeschränkt	32 171 270	26 789 930	2 130 625	8 252 658	20 773 921	4 406 895
Zusammen ...	32 279 057	26 871 238	2 131 188	8 253 662	20 856 541	4 420 652
Schenkung						
beschränkt	48 589	19 647	15 330	319	35 812	3 276
unbeschränkt	32 645 592	6 928 668	11 507 474	4 412 874	14 266 212	1 080 193
Zusammen ...	32 694 181	6 948 315	11 522 805	4 413 193	14 302 024	1 083 469
Erwerbe insgesamt						
beschränkt	156 376	100 954	15 893	1 323	118 432	17 034
unbeschränkt	64 816 861	33 718 599	13 638 100	12 665 532	35 040 133	5 487 088
Insgesamt ...	64 973 237	33 819 553	13 653 993	12 666 856	35 158 565	5 504 122
Nachrichtlich: Stiftungen.....	X	X	X	X	231 396	57 515

1 Erstfestsetzungen mit steuerpflichtigem Erwerb > 0 Euro.

2 Nachweis nur für maschinell gelieferte Fälle bei Erwerben von Todes wegen.

3 Vor bzw. nach Abzug von Steuerbefreiungen nach § 13 ErbStG, Steuerbegünstigungen nach § 13a ErbStG, Steuerbefreiung nach § 13c ErbStG, Zugewinnausgleichsforderungen nach § 5 ErbStG, Freibetrag nach § 17 ErbStG, Summe der abzugsfähigen Nutzungs- und Duldungsauflagen sowie abzugsfähigen Erwerbsnebenkosten und DBA-Vermögen (Doppelbesteuerungsabkommen).

1 Steuerliche Eckwerte

1.3 Steuerpflichtige Erwerbe insgesamt nach der Höhe des steuerpflichtigen Erwerbs

Steuerpflichtiger Erwerb von ... bis ... unter EUR ¹	Insgesamt		Davon					
			unbeschränkt steuerpflichtig				beschränkt steuerpflichtig	
	steuerpflichtiger Erwerb	festgesetzte Steuer	Erwerb von Todes wegen		Schenkung		Erwerb von Todes wegen und Schenkung	
			steuerpflichtiger Erwerb	festgesetzte Steuer	steuerpflichtiger Erwerb	festgesetzte Steuer	steuerpflichtiger Erwerb	festgesetzte Steuer
Fälle								
unter 5 000	12 279	10 920	9 087	8 708	3 123	2 149	69	63
5 000 - 10 000	10 869	10 551	8 501	8 466	2 312	2 029	56	56
10 000 - 50 000	45 934	45 166	37 051	36 933	8 646	7 998	237	235
50 000 - 100 000	24 311	23 924	20 073	19 956	4 124	3 854	114	114
100 000 - 200 000	19 875	19 477	16 348	16 243	3 455	3 162	72	72
200 000 - 300 000	8 998	8 696	7 007	6 960	1 957	1 703	34	33
300 000 - 500 000	7 890	7 595	5 979	5 930	1 867	1 621	44	44
500 000 - 2,5 Mill.	9 979	9 362	6 523	6 435	3 406	2 877	50	50
2,5 Mill. - 5 Mill.	608	599	535	439	.	.
5 Mill. und mehr	319	316	382	287	.	.
Insgesamt ...	141 984	137 335	111 496	110 546	29 807	26 119	681	670
1 000 EUR								
unter 5 000	29 591	5 719	22 297	4 669	7 101	1 028	193	22
5 000 - 10 000	79 256	15 649	62 062	12 980	16 740	2 626	455	43
10 000 - 50 000	1 223 163	235 331	995 344	202 707	221 836	32 044	5 984	581
50 000 - 100 000	1 740 011	332 565	1 436 786	291 694	294 976	39 859	8 249	1 012
100 000 - 200 000	2 809 636	550 183	2 307 165	489 601	492 406	59 417	10 065	1 164
200 000 - 300 000	2 200 893	389 376	1 711 508	340 282	481 019	48 033	8 365	1 060
300 000 - 500 000	3 026 856	568 118	2 285 100	491 353	724 334	74 112	17 422	2 653
500 000 - 2,5 Mill.	9 974 749	1 675 734	6 284 147	1 339 784	3 642 414	327 397	48 187	8 553
2,5 Mill. - 5 Mill.	2 105 217	398 944	1 869 489	128 243	.	.
5 Mill. und mehr	3 564 295	834 881	6 515 897	367 432	.	.
Insgesamt ...	35 158 565	5 504 122	20 773 921	4 406 895	14 266 212	1 080 193	118 432	17 034

1 Erstfestsetzungen mit steuerpflichtigem Erwerb > 0 Euro.

1 Steuerliche Eckwerte

1.4 Unbeschränkt steuerpflichtige Erwerbe nach der Höhe des steuerpflichtigen Erwerbs

1.4.1 Erwerbe insgesamt

Steuerpflichtiger Erwerb von ... bis unter ... EUR ¹	Wert der Erwerbe vor Abzug ^{2,3}	Wert der Erwerbe nach Abzug ^{2,3}	Gesamtwert der Vorerwerbe	Freibetrag nach § 16 ErbStG	Steuerpflichtiger Erwerb	Tatsächlich festgesetzte Steuer
Fälle						
unter 5 000	12 188	12 183	1 546	12 207	12 210	10 857
5 000 - 10 000	10 790	10 787	848	10 802	10 813	10 495
10 000 - 50 000	45 583	45 503	4 413	45 690	45 697	44 931
50 000 - 100 000	24 125	24 065	3 173	24 197	24 197	23 810
100 000 - 200 000	19 730	19 677	3 513	19 801	19 803	19 405
200 000 - 300 000	8 934	8 887	2 223	8 964	8 964	8 663
300 000 - 500 000	7 802	7 760	2 510	7 846	7 846	7 551
500 000 - 2,5 Mill.	9 878	9 710	4 642	9 929	9 929	9 312
2,5 Mill. - 5 Mill.	1 139	1 079	746	1 143	1 143	1 038
5 Mill. und mehr	693	646	508	701	701	603
Insgesamt ...	140 862	140 297	24 122	141 280	141 303	136 665
Nachrichtlich: Steuerpflichtiger Erwerb von 0 ...	45 911	38 780	10 085	39 149	46 525	-
1 000 EUR						
unter 5 000	498 863	376 671	50 550	398 351	29 398	5 697
5 000 - 10 000	537 323	423 760	46 978	392 284	78 802	15 606
10 000 - 50 000	4 620 571	2 989 645	418 510	2 196 260	1 217 180	234 751
50 000 - 100 000	5 868 409	3 036 464	432 294	1 747 369	1 731 762	331 553
100 000 - 200 000	9 013 298	4 163 120	654 664	2 034 909	2 799 571	549 018
200 000 - 300 000	3 934 838	2 912 343	594 474	1 327 797	2 192 527	388 316
300 000 - 500 000	5 476 395	3 521 008	845 252	1 385 103	3 009 434	565 465
500 000 - 2,5 Mill.	15 211 369	8 963 077	3 414 793	2 538 902	9 926 561	1 667 181
2,5 Mill. - 5 Mill.	5 204 528	2 689 409	1 619 715	387 535	3 974 706	527 187
5 Mill. und mehr	14 451 268	4 643 102	5 560 870	257 023	10 080 193	1 202 314
Insgesamt ...	64 816 861	33 718 599	13 638 100	12 665 532	35 040 133	5 487 088
Nachrichtlich: Steuerpflichtiger Erwerb von 0 ...	37 193 615	4 251 193	1 364 565	5 904 267	-	-

1 Erstfestsetzungen mit steuerpflichtigem Erwerb > 0 Euro, sowie nachrichtlich mit steuerpflichtigem Erwerb = 0 Euro.

2 Erwerbe von Todes wegen: Nachweis nur für maschinell gelieferte Fälle.

3 Vor bzw. nach Abzug von Steuerbefreiungen nach § 13 ErbStG, Steuerbegünstigungen nach § 13a ErbStG, Steuerbefreiung nach § 13c ErbStG, Zugewinnausgleichsforderungen nach § 5 ErbStG, Freibetrag nach § 17 ErbStG, Summe der abzugsfähigen Nutzungs- und Duldungsaufgaben sowie abzugsfähigen Erwerbsnebenkosten und DBA-Vermögen (Doppelbesteuerungsabkommen).

1 Steuerliche Eckwerte

1.4 Unbeschränkt steuerpflichtige Erwerbe nach der Höhe des steuerpflichtigen Erwerbs

1.4.2 Erwerbe von Todes wegen

Steuerpflichtiger Erwerb von ... bis unter ... EUR ¹	Wert des anteiligen Reinerwerbs durch Erbanfall ²	Wert der sonstigen Erwerbe	Wert der Erwerbe vor Abzug ^{2,3}	Wert der Erwerbe nach Abzug ^{2,3}	Gesamtwert der Vorerwerbe	Freibetrag nach § 16 ErbStG	Steuerpflichtiger Erwerb	Tatsächlich festgesetzte Steuer
Fälle								
unter 5 000	8 153	2 004	9 071	9 071	190	9 085	9 087	8 708
5 000 - 10 000	7 347	2 337	8 481	8 479	162	8 490	8 501	8 466
10 000 - 50 000	32 885	9 713	36 943	36 940	1 514	37 044	37 051	36 933
50 000 - 100 000	18 318	5 042	20 006	20 005	1 385	20 073	20 073	19 956
100 000 - 200 000	15 224	4 122	16 283	16 282	1 603	16 346	16 348	16 243
200 000 - 300 000	6 572	1 716	6 985	6 985	983	7 007	7 007	6 960
300 000 - 500 000	5 659	1 570	5 939	5 939	1 133	5 979	5 979	5 930
500 000 - 2,5 Mill.	6 111	1 820	6 490	6 489	1 874	6 523	6 523	6 435
2,5 Mill. - 5 Mill.	563	224	605	605	284	608	608	599
5 Mill. und mehr	293	130	318	318	167	319	319	316
Insgesamt ...	101 125	28 678	111 121	111 113	9 295	111 474	111 496	110 546
Nachrichtlich:								
Steuerpflichtiger Erwerb von 0 ...	17 786	5 764	19 237	18 866	1 562	17 434	19 537	-
1 000 EUR								
unter 5 000	288 283	54 109	342 315	283 813	8 504	270 618	22 297	4 669
5 000 - 10 000	279 008	74 466	353 374	325 142	10 516	273 723	62 062	12 980
10 000 - 50 000	2 140 921	497 779	2 637 804	2 367 460	97 218	1 473 149	995 344	202 707
50 000 - 100 000	2 289 651	473 225	2 760 634	2 504 982	118 973	1 193 815	1 436 786	291 694
100 000 - 200 000	3 285 396	615 332	3 897 505	3 496 181	190 587	1 391 248	2 307 165	489 601
200 000 - 300 000	2 257 883	434 208	2 690 184	2 400 136	163 851	859 043	1 711 508	340 282
300 000 - 500 000	2 955 513	484 482	3 437 529	2 945 668	236 368	915 283	2 285 100	491 353
500 000 - 2,5 Mill.	7 084 159	1 316 649	8 391 196	7 113 587	688 620	1 552 704	6 284 147	1 339 784
2,5 Mill. - 5 Mill.	1 993 321	516 217	2 504 564	2 046 893	245 001	203 709	2 105 217	398 944
5 Mill. und mehr	4 604 627	551 538	5 156 165	3 306 069	370 988	119 367	3 564 295	834 881
Insgesamt ...	27 178 764	5 018 006	32 171 270	26 789 930	2 130 625	8 252 658	20 773 921	4 406 895
Nachrichtlich:								
Steuerpflichtiger Erwerb von 0 ...	4 570 006	972 016	5 541 723	1 958 795	175 010	2 432 115	-	-

1 Erstfestsetzungen mit steuerpflichtigem Erwerb > 0 Euro, sowie nachrichtlich mit steuerpflichtigem Erwerb = 0 Euro.

2 Nachweis nur für maschinell gelieferte Fälle.

3 Vor bzw. nach Abzug von Steuerbefreiungen nach § 13 ErbStG, Steuerbegünstigungen nach § 13a ErbStG, Steuerbefreiung nach § 13c ErbStG, Zugewinnausgleichsforderungen nach § 5 ErbStG, Freibetrag nach § 17 ErbStG und DBA-Vermögen (Doppelbesteuerungsabkommen).

1 Steuerliche Eckwerte

1.4 Unbeschränkt steuerpflichtige Erwerbe nach der Höhe des steuerpflichtigen Erwerbs

1.4.3 Schenkungen

Steuerpflichtiger Erwerb von ... bis unter ... EUR ¹	Wert der Erwerbe vor Abzug ²	Wert der Erwerbe nach Abzug ²	Gesamtwert der Vorerwerbe	Freibetrag nach § 16 ErbStG	Steuerpflichtiger Erwerb	Tatsächlich festgesetzte Steuer
Fälle						
unter 5 000	3 117	3 112	1 356	3 122	3 123	2 149
5 000 - 10 000	2 309	2 308	686	2 312	2 312	2 029
10 000 - 50 000	8 640	8 563	2 899	8 646	8 646	7 998
50 000 - 100 000	4 119	4 060	1 788	4 124	4 124	3 854
100 000 - 200 000	3 447	3 395	1 910	3 455	3 455	3 162
200 000 - 300 000	1 949	1 902	1 240	1 957	1 957	1 703
300 000 - 500 000	1 863	1 821	1 377	1 867	1 867	1 621
500 000 - 2,5 Mill.	3 388	3 221	2 768	3 406	3 406	2 877
2,5 Mill. - 5 Mill.	534	474	462	535	535	439
5 Mill. und mehr	375	328	341	382	382	287
Insgesamt ...	29 741	29 184	14 827	29 806	29 807	26 119
Nachrichtlich: Steuerpflichtiger Erwerb von 0 ...	26 674	19 914	8 523	21 715	26 988	-
1 000 EUR						
unter 5 000	156 549	92 858	42 046	127 733	7 101	1 028
5 000 - 10 000	183 949	98 618	36 462	118 561	16 740	2 626
10 000 - 50 000	1 982 768	622 186	321 293	723 111	221 836	32 044
50 000 - 100 000	3 107 774	531 482	313 321	553 554	294 976	39 859
100 000 - 200 000	5 115 793	666 939	464 077	643 661	492 406	59 417
200 000 - 300 000	1 244 655	512 207	430 623	468 754	481 019	48 033
300 000 - 500 000	2 038 866	575 339	608 884	469 820	724 334	74 112
500 000 - 2,5 Mill.	6 820 173	1 849 491	2 726 173	986 198	3 642 414	327 397
2,5 Mill. - 5 Mill.	2 699 963	642 515	1 374 714	183 825	1 869 489	128 243
5 Mill. und mehr	9 295 103	1 337 033	5 189 882	137 656	6 515 897	367 432
Insgesamt ...	32 645 592	6 928 668	11 507 474	4 412 874	14 266 212	1 080 193
Nachrichtlich: Steuerpflichtiger Erwerb von 0 ...	31 651 892	2 292 398	1 189 555	3 472 151	-	-

1 Erstfestsetzungen mit steuerpflichtigem Erwerb > 0 Euro, sowie nachrichtlich mit steuerpflichtigem Erwerb = 0 Euro.

2 Vor bzw.nach Abzug von Steuerbefreiungen nach § 13 ErbStG, Steuerbegünstigungen nach § 13a ErbStG, Steuerbefreiung nach § 13c ErbStG, Summe der abzugsfähigen Nutzungs- und Duldungsauflagen sowie abzugsfähigen Erwerbsnebenkosten und DBA-Vermögen (Doppelbesteuerungsabkommen).

1 Steuerliche Eckwerte

1.5 Unbeschränkt steuerpflichtige Erwerbe nach dem Wert der Erwerbe vor Abzug

1.5.1 Erwerbe insgesamt

Wert der Erwerbe vor Abzug von ... bis unter ... EUR ¹	Wert der Erwerbe vor Abzug ^{2,3}	Wert der Erwerbe nach Abzug ^{2,3}	Gesamtwert der Vorerwerbe	Freibetrag nach § 16 ErbStG	Steuerpflichtiger Erwerb ⁴	Tatsächlich festgesetzte Steuer
Fälle						
unter 5 000	6 178	5 857	4 532	6 043	3 642	1 821
5 000 - 10 000	3 716	3 567	1 600	3 571	1 551	1 354
10 000 - 50 000	55 490	54 712	5 899	54 735	44 675	43 803
50 000 - 100 000	34 811	34 217	3 351	34 192	31 144	30 818
100 000 - 200 000	26 947	26 172	4 166	26 172	21 757	21 313
200 000 - 300 000	13 441	12 861	2 833	12 859	9 180	9 015
300 000 - 500 000	17 635	16 677	4 083	16 784	10 527	10 337
500 000 - 2,5 Mill.	24 267	22 145	5 786	22 571	16 077	15 766
2,5 Mill. - 5 Mill.	2 196	1 696	900	1 909	1 526	1 435
5 Mill. - 10 Mill.	1 118	678	519	862	679	609
10 Mill. - 20 Mill.	518	314	281	408	328	257
20 Mill. und mehr	456	181	257	323	217	137
Insgesamt ...	186 773	179 077	34 207	180 429	141 303	136 665
1 000 EUR						
unter 5 000	- 56 899	- 60 224	795 425	348 298	538 381	15 309
5 000 - 10 000	26 344	23 573	393 027	165 144	252 253	1 500
10 000 - 50 000	1 663 456	1 562 611	1 998 795	1 703 778	1 863 667	120 973
50 000 - 100 000	2 454 786	2 238 880	1 116 001	1 237 627	2 129 649	314 524
100 000 - 200 000	3 791 293	3 338 412	1 684 139	1 706 877	3 341 099	540 609
200 000 - 300 000	3 274 356	2 749 533	917 294	1 560 678	2 126 978	377 192
300 000 - 500 000	6 953 993	5 533 208	1 187 175	3 834 303	2 916 514	510 162
500 000 - 2,5 Mill.	22 902 757	14 090 235	4 564 659	6 791 438	11 971 116	1 727 133
2,5 Mill. - 5 Mill.	7 540 048	3 101 639	618 627	673 347	3 103 525	560 988
5 Mill. - 10 Mill.	7 703 836	2 138 358	460 150	293 978	2 358 916	432 446
10 Mill. - 20 Mill.	7 182 441	1 493 845	605 939	145 251	2 041 895	385 969
20 Mill. und mehr	38 574 066	1 759 720	661 433	109 081	2 396 137	500 283
Insgesamt ...	102 010 476	37 969 792	15 002 664	18 569 799	35 040 133	5 487 088

1 Erstfestsetzungen mit steuerpflichtigem Erwerb \geq 0 Euro.

2 Erwerbe von Todes wegen: Nachweis nur für maschinell gelieferte Fälle.

3 Vor bzw. nach Abzug von Steuerbefreiungen nach § 13 ErbStG, Steuerbegünstigungen nach § 13a ErbStG, Steuerbefreiung nach § 13c ErbStG, Zugewinnausgleichsforderungen nach § 5 ErbStG, Freibetrag nach § 17 ErbStG, Summe der abzugsfähigen Nutzungs- und Duldungsaufgaben sowie abzugsfähigen Erwerbsnebenkosten und DBA-Vermögen (Doppelbesteuerungsabkommen).

4 Steuerpflichtiger Erwerb $>$ 0 Euro.

1 Steuerliche Eckwerte

1.5 Unbeschränkt steuerpflichtige Erwerbe nach dem Wert der Erwerbe vor Abzug

1.5.2 Erwerbe von Todes wegen

Wert der Erwerbe vor Abzug von ... bis unter ... EUR ¹	Wert des anteiligen Reinerwerbs durch Erbanfall ²	Wert der sonstigen Erwerbe	Wert der Erwerbe vor Abzug ^{2,3}	Wert der Erwerbe nach Abzug ^{2,3}	Gesamtwert der Vorerwerbe	Freibetrag nach § 16 ErbStG	Steuerpflichtiger Erwerb ⁴	Tatsächlich festgesetzte Steuer
Fälle								
unter 5 000	1 430	624	1 444	1 393	259	1 383	524	377
5 000 - 10 000	1 608	327	1 749	1 724	145	1 697	491	443
10 000 - 50 000	38 208	10 928	43 230	43 138	1 523	43 013	36 934	36 545
50 000 - 100 000	24 514	7 111	27 276	27 237	1 052	27 130	26 185	26 118
100 000 - 200 000	18 181	5 153	19 648	19 590	1 244	19 423	18 059	17 945
200 000 - 300 000	8 093	2 430	8 792	8 772	1 139	8 638	7 212	7 176
300 000 - 500 000	10 742	2 955	11 273	11 246	2 058	11 095	8 256	8 193
500 000 - 2,5 Mill.	14 725	4 353	15 435	15 389	2 894	15 096	12 461	12 387
2,5 Mill. - 5 Mill.	923	350	980	973	328	941	898	894
5 Mill. - 10 Mill.	311	128	337	331	129	320	311	310
10 Mill. - 20 Mill.	120	64	135	130	56	119	115	115
20 Mill. und mehr	56	19	59	56	30	53	50	43
Insgesamt ...	118 911	34 442	130 358	129 979	10 857	128 908	111 496	110 546
1 000 EUR								
unter 5 000	- 52 955	25 458	- 53 296	- 65 780	78 704	45 312	117 509	13 525
5 000 - 10 000	10 869	2 140	13 009	11 468	15 067	18 225	8 989	249
10 000 - 50 000	1 040 980	284 871	1 325 850	1 277 101	127 022	878 666	530 593	99 356
50 000 - 100 000	1 551 904	377 233	1 929 137	1 849 055	99 187	638 496	1 319 238	274 880
100 000 - 200 000	2 271 769	491 550	2 763 318	2 612 652	191 613	742 869	2 080 635	478 235
200 000 - 300 000	1 752 165	398 795	2 150 960	1 995 255	205 010	742 150	1 472 572	328 037
300 000 - 500 000	3 776 503	683 355	4 459 858	3 984 779	366 722	2 355 599	2 015 069	439 054
500 000 - 2,5 Mill.	12 046 552	2 106 489	14 153 042	11 038 911	752 450	4 738 097	7 108 490	1 419 439
2,5 Mill. - 5 Mill.	2 710 564	588 803	3 299 367	2 388 609	199 695	333 778	2 280 143	449 376
5 Mill. - 10 Mill.	1 803 848	455 809	2 259 657	1 534 063	127 084	122 625	1 570 923	319 215
10 Mill. - 20 Mill.	1 503 667	353 565	1 857 231	1 042 936	88 663	47 051	1 136 554	273 419
20 Mill. und mehr	3 332 905	221 955	3 554 860	1 079 678	54 418	21 905	1 133 208	312 111
Insgesamt ...	31 748 769	5 990 022	37 712 993	28 748 726	2 305 635	10 684 774	20 773 921	4 406 895

1 Erstfestsetzungen mit steuerpflichtigem Erwerb \geq 0 Euro.

2 Nachweis nur für maschinell gelieferte Fälle.

3 Vor bzw. nach Abzug von Steuerbefreiungen nach § 13 ErbStG, Steuerbegünstigungen nach § 13a ErbStG, Steuerbefreiung nach § 13c ErbStG, Zugewinnausgleichsforderungen nach § 5 ErbStG, Freibetrag nach § 17 ErbStG und DBA-Vermögen (Doppelbesteuerungsabkommen).

4 Steuerpflichtiger Erwerb $>$ 0 Euro.

1 Steuerliche Eckwerte

1.5 Unbeschränkt steuerpflichtige Erwerbe nach dem Wert der Erwerbe vor Abzug

1.5.3 Schenkungen

Wert der Erwerbe vor Abzug von ... bis unter ... EUR ¹	Wert der Erwerbe vor Abzug ²	Wert der Erwerbe nach Abzug ²	Gesamtwert der Vorerwerbe	Freibetrag nach § 16 ErbStG	Steuerpflichtiger Erwerb ³	Tatsächlich festgesetzte Steuer
Fälle						
unter 5 000	4 734	4 464	4 273	4 660	3 118	1 444
5 000 - 10 000	1 967	1 843	1 455	1 874	1 060	911
10 000 - 50 000	12 260	11 574	4 376	11 722	7 741	7 258
50 000 - 100 000	7 535	6 980	2 299	7 062	4 959	4 700
100 000 - 200 000	7 299	6 582	2 922	6 749	3 698	3 368
200 000 - 300 000	4 649	4 089	1 694	4 221	1 968	1 839
300 000 - 500 000	6 362	5 431	2 025	5 689	2 271	2 144
500 000 - 2,5 Mill.	8 832	6 756	2 892	7 475	3 616	3 379
2,5 Mill. - 5 Mill.	1 216	723	572	968	628	541
5 Mill. - 10 Mill.	781	347	390	542	368	299
10 Mill. - 20 Mill.	383	184	225	289	213	142
20 Mill. und mehr	397	125	227	270	167	94
Insgesamt ...	56 415	49 098	23 350	51 521	29 807	26 119
1 000 EUR						
unter 5 000	- 3 604	5 556	716 721	302 985	420 873	1 784
5 000 - 10 000	13 335	12 105	377 960	146 919	243 264	1 250
10 000 - 50 000	337 606	285 511	1 871 772	825 112	1 333 074	21 616
50 000 - 100 000	525 649	389 826	1 016 814	599 131	810 411	39 644
100 000 - 200 000	1 027 974	725 760	1 492 527	964 007	1 260 464	62 374
200 000 - 300 000	1 123 396	754 279	712 284	818 528	654 406	49 155
300 000 - 500 000	2 494 135	1 548 429	820 454	1 478 704	901 446	71 109
500 000 - 2,5 Mill.	8 749 715	3 051 324	3 812 209	2 053 341	4 862 626	307 694
2,5 Mill. - 5 Mill.	4 240 682	713 030	418 931	339 569	823 383	111 612
5 Mill. - 10 Mill.	5 444 179	604 296	333 066	171 353	787 994	113 231
10 Mill. - 20 Mill.	5 325 209	450 909	517 276	98 201	905 341	112 550
20 Mill. und mehr	35 019 206	680 043	607 016	87 176	1 262 930	188 173
Insgesamt ...	64 297 483	9 221 066	12 697 029	7 885 025	14 266 212	1 080 193

1 Erstfestsetzungen mit steuerpflichtigem Erwerb \geq 0 Euro.

2 Vor bzw.nach Abzug von Steuerbefreiungen nach § 13 ErbStG, Steuerbegünstigungen nach § 13a ErbStG, Steuerbefreiung nach § 13c ErbStG, Summe der abzugsfähigen Nutzungs- und Duldungsaufgaben sowie abzugsfähigen Erwerbsnebenkosten und DBA-Vermögen (Doppelbesteuerungsabkommen).

3 Steuerpflichtiger Erwerb $>$ 0 Euro.

2 Steuerpflichtige Erwerbe

2.1 Unbeschränkt steuerpflichtige Erwerbe nach der Höhe des steuerpflichtigen Erwerbs und Steuerklassen

2.1.1 Erwerbe insgesamt

Steuerpflichtiger Erwerb von ... bis unter ... EUR ¹	Insgesamt	Steuerpflichtiger Erwerb versteuert nach					
		Steuerklasse I				Steuerklasse II ⁵	Steuerklasse III ⁶
		zusammen	I/1 ²	I/2 ³	I/3 und I/4 ⁴		

**Steuerpflichtiger Erwerb
Fälle**

unter 5 000	12 210	587	53	373	161	5 724	5 899
5 000 - 10 000	10 813	598	49	403	146	5 367	4 848
10 000 - 50 000	45 697	4 126	378	2 902	846	23 017	18 554
50 000 - 100 000	24 197	3 958	336	2 929	693	11 568	8 671
100 000 - 200 000	19 803	4 934	542	3 723	669	8 256	6 613
200 000 - 300 000	8 964	3 338	383	2 613	342	3 146	2 480
300 000 - 500 000	7 846	3 534	415	2 787	332	2 293	2 019
500 000 - 2,5 Mill.	9 929	6 484	950	5 144	390	1 665	1 780
2,5 Mill. - 5 Mill.	1 143	963	147	786	30	71	109
5 Mill. und mehr	701	654	81	558	15	25	22
Insgesamt ...	141 303	29 176	3 334	22 218	3 624	61 132	50 995

**Steuerpflichtiger Erwerb
1 000 EUR**

unter 5 000	29 398	1 438	117	921	401	14 279	13 681
5 000 - 10 000	78 802	4 476	375	2 975	1 127	39 537	34 788
10 000 - 50 000	1 217 180	118 305	10 491	83 976	23 837	610 159	488 716
50 000 - 100 000	1 731 762	290 110	24 666	216 088	49 356	822 003	619 648
100 000 - 200 000	2 799 571	716 065	78 949	542 952	94 164	1 153 682	929 824
200 000 - 300 000	2 192 527	823 675	94 360	645 839	83 476	766 026	602 826
300 000 - 500 000	3 009 434	1 365 440	161 987	1 078 936	124 517	871 990	772 004
500 000 - 2,5 Mill.	9 926 561	6 868 822	1 027 395	5 475 444	365 983	1 447 503	1 610 236
2,5 Mill. - 5 Mill.	3 974 706	3 373 884	528 516	2 748 839	96 529	228 252	372 571
5 Mill. und mehr	10 080 193	9 714 071	1 041 305	8 556 938	115 829	187 559	178 562
Insgesamt ...	35 040 133	23 276 287	2 968 160	19 352 909	955 218	6 140 991	5 622 855

**Festgesetzte Steuer
1 000 EUR**

unter 5 000	5 697	92	8	59	26	2 129	3 476
5 000 - 10 000	15 606	309	25	209	75	5 935	9 362
10 000 - 50 000	234 751	7 398	694	5 092	1 612	89 617	137 735
50 000 - 100 000	331 553	22 652	2 140	16 520	3 993	133 243	175 658
100 000 - 200 000	549 018	67 210	7 929	49 789	9 492	221 329	260 480
200 000 - 300 000	388 316	73 924	8 914	57 011	7 999	145 332	169 060
300 000 - 500 000	565 465	160 256	20 757	124 009	15 490	194 866	210 342
500 000 - 2,5 Mill.	1 667 181	902 566	159 148	691 856	51 562	375 357	389 258
2,5 Mill. - 5 Mill.	527 187	391 109	77 958	299 909	13 242	57 828	78 250
5 Mill. und mehr	1 202 314	1 102 073	176 763	905 485	19 825	53 525	46 715
Insgesamt ...	5 487 088	2 727 591	454 335	2 149 939	123 316	1 279 161	1 480 336

1 Erstfestsetzungen mit steuerpflichtigem Erwerb > 0 Euro.

2 Ehegatten, Lebenspartner.

3 Kinder und Stiefkinder; Abkömmlinge verstorbener Kinder und Stiefkinder.

4 Kinder noch lebender (Stief-) Kinder; andere Abkömmlinge von Kindern und Stiefkindern; Eltern und Voreltern bei Erwerben von Todes wegen.

5 Eltern und Voreltern, soweit sie nicht zur Steuerklasse I gehören (bei Schenkungen); Geschwister; Abkömmlinge ersten Grades von Geschwistern; Stiefeltern; Schwiegerkinder; Schwiegereltern; geschiedener Ehegatte; aufgehobene Lebenspartnerschaften.

6 Alle übrigen Erwerber sowie Zweckzuwendungen.

2 Steuerpflichtige Erwerbe

2.1 Unbeschränkt steuerpflichtige Erwerbe nach der Höhe des steuerpflichtigen Erwerbs und Steuerklassen

2.1.2 Erwerbe von Todes wegen

Steuerpflichtiger Erwerb von ... bis unter ... EUR ¹	Insgesamt	Steuerpflichtiger Erwerb versteuert nach					
		Steuerklasse I				Steuerklasse II ⁵	Steuerklasse III ⁶
		zusammen	I/1 ²	I/2 ³	I/3 und I/4 ⁴		
Steuerpflichtiger Erwerb Fälle							
unter 5 000	9 087	312	33	185	94	4 624	4 151
5 000 - 10 000	8 501	347	39	202	106	4 374	3 780
10 000 - 50 000	37 051	2 332	241	1 498	593	19 325	15 394
50 000 - 100 000	20 073	2 416	251	1 643	522	10 140	7 517
100 000 - 200 000	16 348	3 073	412	2 202	459	7 484	5 791
200 000 - 300 000	7 007	2 002	262	1 528	212	2 835	2 170
300 000 - 500 000	5 979	2 188	306	1 676	206	2 076	1 715
500 000 - 2,5 Mill.	6 523	3 747	701	2 813	233	1 446	1 330
2,5 Mill. - 5 Mill.	608	488	106	367	15	53	67
5 Mill. und mehr	319	287	59	223	5	20	12
Insgesamt ...	111 496	17 192	2 410	12 337	2 445	52 377	41 927
Steuerpflichtiger Erwerb 1 000 EUR							
unter 5 000	22 297	770	74	457	239	11 469	10 058
5 000 - 10 000	62 062	2 601	304	1 494	803	32 368	27 094
10 000 - 50 000	995 344	67 471	6 546	44 192	16 733	517 674	410 199
50 000 - 100 000	1 436 786	178 041	18 642	121 916	37 483	720 923	537 822
100 000 - 200 000	2 307 165	445 317	60 095	321 314	63 907	1 045 929	815 919
200 000 - 300 000	1 711 508	493 512	63 955	378 372	51 184	690 662	527 334
300 000 - 500 000	2 285 100	845 862	119 454	649 282	77 127	789 054	650 184
500 000 - 2,5 Mill.	6 284 147	3 861 517	756 702	2 885 583	219 232	1 251 082	1 171 548
2,5 Mill. - 5 Mill.	2 105 217	1 711 862	383 146	1 282 640	46 076	168 754	224 601
5 Mill. und mehr	3 564 295	3 304 161	656 234	2 621 597	26 331	155 976	104 158
Insgesamt ...	20 773 921	10 911 112	2 065 152	8 306 846	539 114	5 383 891	4 478 917
Festgesetzte Steuer 1 000 EUR							
unter 5 000	4 669	52	5	31	16	1 718	2 899
5 000 - 10 000	12 980	186	20	110	56	4 901	7 893
10 000 - 50 000	202 707	4 662	487	3 004	1 171	77 249	120 796
50 000 - 100 000	291 694	15 271	1 662	10 424	3 185	118 636	157 787
100 000 - 200 000	489 601	47 283	6 484	33 878	6 922	204 352	237 966
200 000 - 300 000	340 282	51 514	6 902	39 158	5 454	134 736	154 033
300 000 - 500 000	491 353	116 890	17 271	88 689	10 931	184 508	189 954
500 000 - 2,5 Mill.	1 339 784	657 416	137 154	483 315	36 947	344 719	337 649
2,5 Mill. - 5 Mill.	398 944	287 559	67 414	212 556	7 589	47 001	64 384
5 Mill. und mehr	834 881	755 437	157 475	592 959	5 003	47 364	32 081
Insgesamt ...	4 406 895	1 936 269	394 873	1 464 122	77 273	1 165 184	1 305 442

1 Erstfestsetzungen mit steuerpflichtigem Erwerb > 0 Euro.

2 Ehegatten, Lebenspartner.

3 Kinder und Stiefkinder; Abkömmlinge verstorbener Kinder und Stiefkinder.

4 Kinder noch lebender (Stief-) Kinder; andere Abkömmlinge von Kindern und Stiefkindern; Eltern und Voreltern.

5 Geschwister; Abkömmlinge ersten Grades von Geschwistern; Stiefeltern; Schwiegerkinder; Schwiegereltern; geschiedener Ehegatte; aufgehobene Lebenspartnerschaften.

6 Alle übrigen Erwerber sowie Zweckzuwendungen.

2 Steuerpflichtige Erwerbe

2.1 Unbeschränkt steuerpflichtige Erwerbe nach der Höhe des steuerpflichtigen Erwerbs und Steuerklassen

2.1.3 Schenkungen

Steuerpflichtiger Erwerb von ... bis unter ... EUR ¹	Insgesamt	Steuerpflichtiger Erwerb versteuert nach					
		Steuerklasse I				Steuerklasse II ⁵	Steuerklasse III ⁶
		zusammen	I/1 ²	I/2 ³	I/3 und I/4 ⁴		

**Steuerpflichtiger Erwerb
Fälle**

unter 5 000	3 123	275	20	188	67	1 100	1 748
5 000 - 10 000	2 312	251	10	201	40	993	1 068
10 000 - 50 000	8 646	1 794	137	1 404	253	3 692	3 160
50 000 - 100 000	4 124	1 542	85	1 286	171	1 428	1 154
100 000 - 200 000	3 455	1 861	130	1 521	210	772	822
200 000 - 300 000	1 957	1 336	121	1 085	130	311	310
300 000 - 500 000	1 867	1 346	109	1 111	126	217	304
500 000 - 2,5 Mill.	3 406	2 737	249	2 331	157	219	450
2,5 Mill. - 5 Mill.	535	475	41	419	15	18	42
5 Mill. und mehr	382	367	22	335	10	5	10
Insgesamt ...	29 807	11 984	924	9 881	1 179	8 755	9 068

**Steuerpflichtiger Erwerb
1 000 EUR**

unter 5 000	7 101	668	42	464	162	2 811	3 623
5 000 - 10 000	16 740	1 876	71	1 481	324	7 170	7 694
10 000 - 50 000	221 836	50 834	3 946	39 784	7 104	92 485	78 517
50 000 - 100 000	294 976	112 070	6 024	94 172	11 873	101 080	81 826
100 000 - 200 000	492 406	270 748	18 854	221 638	30 257	107 753	113 905
200 000 - 300 000	481 019	330 163	30 405	267 467	32 292	75 364	75 491
300 000 - 500 000	724 334	519 578	42 533	429 655	47 390	82 936	121 820
500 000 - 2,5 Mill.	3 642 414	3 007 306	270 693	2 589 861	146 751	196 421	438 688
2,5 Mill. - 5 Mill.	1 869 489	1 662 022	145 370	1 466 200	50 453	59 498	147 970
5 Mill. und mehr	6 515 897	6 409 910	385 071	5 935 341	89 499	31 583	74 404
Insgesamt ...	14 266 212	12 365 174	903 008	11 046 063	416 104	757 100	1 143 938

**Festgesetzte Steuer
1 000 EUR**

unter 5 000	1 028	40	3	28	10	411	577
5 000 - 10 000	2 626	123	5	99	19	1 034	1 469
10 000 - 50 000	32 044	2 736	208	2 088	440	12 368	16 940
50 000 - 100 000	39 859	7 382	478	6 096	808	14 606	17 871
100 000 - 200 000	59 417	19 927	1 446	15 911	2 570	16 977	22 514
200 000 - 300 000	48 033	22 411	2 012	17 853	2 545	10 596	15 027
300 000 - 500 000	74 112	43 366	3 486	35 321	4 560	10 358	20 388
500 000 - 2,5 Mill.	327 397	245 150	21 994	208 541	14 615	30 638	51 609
2,5 Mill. - 5 Mill.	128 243	103 550	10 543	87 353	5 654	10 827	13 866
5 Mill. und mehr	367 432	346 637	19 288	312 527	14 822	6 161	14 635
Insgesamt ...	1 080 193	791 322	59 462	685 817	46 043	113 976	174 895

- 1 Erstfestsetzungen mit steuerpflichtigem Erwerb > 0 Euro.
- 2 Ehegatten, Lebenspartner.
- 3 Kinder und Stiefkinder; Abkömmlinge verstorbener Kinder und Stiefkinder.
- 4 Kinder noch lebender (Stief-) Kinder; andere Abkömmlinge von Kindern und Stiefkindern.
- 5 Eltern und Voreltern; Geschwister; Abkömmlinge ersten Grades von Geschwistern; Stiefeltern; Schwiegerkinder; Schwiegereltern; geschiedener Ehegatte; aufgehobene Lebenspartnerschaften.
- 6 Alle übrigen Erwerber sowie Zweckzuwendungen.

2 Steuerpflichtige Erwerbe

2.2 Unbeschränkt steuerpflichtige Erwerbe von Todes wegen nach der Höhe des Reinnachlasses und Steuerklassen

Reinnachlass von ... bis unter ... EUR	Insgesamt	Steuerpflichtiger Erwerb versteuert nach ¹					
		Steuerklasse I				Steuerklasse II ⁵	Steuerklasse III ⁶
		zusammen	I/1 ²	I/2 ³	I/3 und I/4 ⁴		

**Steuerpflichtiger Erwerb
Fälle**

unter 5 000	9 338	974	84	631	259	3 476	4 888
5 000 - 10 000	362	39	-	26	13	176	147
10 000 - 50 000	6 884	137	5	91	41	3 781	2 966
50 000 - 100 000	13 239	140	7	84	49	7 849	5 250
100 000 - 200 000	23 034	552	16	222	314	13 942	8 540
200 000 - 300 000	14 818	755	17	274	464	8 384	5 679
300 000 - 500 000	16 376	2 162	51	1 651	460	7 812	6 402
500 000 - 2,5 Mill.	23 701	9 929	1 758	7 533	638	6 543	7 229
2,5 Mill. - 5 Mill.	2 415	1 509	301	1 117	91	298	608
5 Mill. und mehr	1 329	995	171	708	116	116	218
Insgesamt ...	111 496	17 192	2 410	12 337	2 445	52 377	41 927

**Steuerpflichtiger Erwerb
1 000 EUR**

unter 5 000	1 234 939	597 720	168 121	379 457	50 143	254 076	383 143
5 000 - 10 000	33 586	12 869	-	9 679	3 190	12 515	8 201
10 000 - 50 000	196 696	32 236	2 379	26 814	3 043	93 844	70 616
50 000 - 100 000	468 883	30 783	5 435	20 607	4 742	255 980	182 120
100 000 - 200 000	1 307 563	74 011	2 647	51 583	19 781	736 458	497 094
200 000 - 300 000	1 286 457	101 564	4 252	66 603	30 710	687 446	497 447
300 000 - 500 000	1 959 818	272 479	9 673	201 073	61 733	978 408	708 931
500 000 - 2,5 Mill.	6 911 726	3 530 744	624 730	2 725 124	180 890	1 831 765	1 549 217
2,5 Mill. - 5 Mill.	2 528 533	1 879 432	448 550	1 371 885	58 996	283 077	366 024
5 Mill. und mehr	4 845 721	4 379 275	799 366	3 454 023	125 887	250 323	216 124
Insgesamt ...	20 773 921	10 911 112	2 065 152	8 306 846	539 114	5 383 891	4 478 917

**Festgesetzte Steuer
1 000 EUR**

unter 5 000	245 057	94 624	35 575	52 823	6 225	46 398	104 035
5 000 - 10 000	5 739	1 942	-	1 505	437	1 863	1 935
10 000 - 50 000	34 696	2 604	360	1 979	264	13 938	18 154
50 000 - 100 000	94 386	3 012	975	1 432	606	39 271	52 103
100 000 - 200 000	283 771	7 574	214	5 397	1 963	130 762	145 435
200 000 - 300 000	285 804	10 601	448	7 022	3 131	128 557	146 646
300 000 - 500 000	440 438	27 788	1 119	19 670	6 999	203 135	209 516
500 000 - 2,5 Mill.	1 422 197	520 100	97 238	397 494	25 368	447 011	455 087
2,5 Mill. - 5 Mill.	510 213	327 149	81 660	235 534	9 956	76 479	106 586
5 Mill. und mehr	1 084 592	940 876	177 285	741 267	22 323	77 772	65 945
Insgesamt ...	4 406 895	1 936 269	394 873	1 464 122	77 273	1 165 184	1 305 442

- 1 Erstfestsetzungen mit steuerpflichtigem Erwerb > 0 Euro.
- 2 Ehegatten, Lebenspartner.
- 3 Kinder und Stiefkinder; Abkömmlinge verstorbener Kinder und Stiefkinder.
- 4 Kinder noch lebender (Stief-) Kinder; andere Abkömmlinge von Kindern und Stiefkindern; Eltern und Voreltern.
- 5 Geschwister; Abkömmlinge ersten Grades von Geschwistern; Stiefeltern; Schwiegerkinder; Schwiegereltern; geschiedener Ehegatte; aufgehobene Lebenspartnerschaften.
- 6 Alle übrigen Erwerber sowie Zweckzuwendungen.

2 Steuerpflichtige Erwerbe

2.3 Ermittlung des steuerpflichtigen Erwerbs und der festgesetzten Steuer bei unbeschränkt steuerpflichtigen Erwerben*

2.3.1 Steuerpflichtiger Erwerb größer Null

Gegenstand der Nachweisung	Erwerbe insgesamt		Erwerbe von Todes wegen		Schenkungen	
	Fälle	1 000 EUR	Fälle	1 000 EUR	Fälle	1 000 EUR
Ermittlung des steuerpflichtigen Erwerbs						
Anteiliger Wert der Nachlassgegenstände (Wert > 0) / Steuerwert des übertragenen Vermögens (Wert > 0).....	125 275	65 653 829	95 517	32 985 030	29 758	32 668 798
Anteiliger Wert der Nachlassgegenstände (Wert ≤ 0) / Steuerwert des übertragenen Vermögens (Wert ≤ 0).....
Land- und forstwirtschaftliches Vermögen.....	14 579	366 272	13 533	227 038	1 046	139 234
Grundvermögen.....	69 419	12 707 196	58 582	9 848 017	10 837	2 859 180
Betriebsvermögen (Wert > 0).....	6 379	23 610 735	4 520	2 853 765	1 859	20 756 970
Betriebsvermögen (Wert ≤ 0).....
Übriges Vermögen.....	112 840	28 988 618	94 523	20 065 126	18 317	8 923 493
darunter:						
Anteile an Kapitalgesellschaften ²	3 264	5 605 052	2 374	1 626 879	890	3 978 173
Bankguthaben ²	96 604	9 216 622	92 648	8 554 002	3 956	662 619
Wertpapiere, Anteile, Genussscheine usw. ²	48 947	8 399 568	47 764	7 624 367	1 183	775 202
Anteiliger Wert der Nachlassverbindlichkeiten ¹	X	X	95 291	5 603 900	X	X
Allein zu tragende Nachlassverbindlichkeiten.....	X	X	41 721	129 821	X	X
Wert des anteiligen Reinerwerbs durch Erbanfall ¹ / Steuerwert der freigebigen Zuwendung.....	130 911	59 824 355	101 125	27 178 764	29 786	32 645 592
Wert der sonstigen Erwerbe.....	X	X	28 678	5 018 006	X	X
Gesamtwert der Gegenstände ¹	X	X	28 516	5 236 384	X	X
Gesamtwert der Verbindlichkeiten ¹	X	X	4 654	243 878	X	X
Gesamtwert der Erwerbe vor Abzug ¹	140 862	64 816 861	111 121	32 171 270	29 741	32 645 592
abzüglich:						
Steuerbefreiungen nach § 13 ErbStG.....	33 343	644 203	32 921	618 789	422	25 414
Steuerbegünstigungen nach § 13 a ErbStG.....	10 341	28 064 567	7 789	3 480 689	2 552	24 583 878
Freibetragsanteil / Verschonungsabschlag nach § 13 a ErbStG ²	9 040	16 648 750	7 592	1 832 716	1 448	14 816 033
Abschlag / Abzugsbetrag gemäß § 13 a Abs. 2 ErbStG ²	8 710	6 693 110	7 273	1 647 184	1 437	5 045 926
Freibetrag nach § 13 c ErbStG.....	17 534	429 659	14 657	320 407	2 877	109 251
Zugewinnausgleichsforderung § 5 ErbStG.....	X	X	582	585 426	X	X
Freibetrag nach § 17 ErbStG.....	X	X	2 268	378 743	X	X
Summe der abzugsfähigen Nutzungs- u. Duldungsauflagen.....	X	X	X	X	7 907	971 185
Abzugsfähige Erwerbsnebenkosten einschl. Steuerberatungskosten.....	X	X	X	X	7 629	33 152
DBA-Vermögen ²	4	544	4	544	.	.
Gesamtwert der Erwerbe nach Abzug ¹	140 297	33 718 599	111 113	26 789 930	29 184	6 928 668
zuzüglich:						
Gesamtwert der Vorerwerbe § 14 ErbStG.....	24 122	13 638 100	9 295	2 130 625	14 827	11 507 474
Von Dritten zu übernehmende Steuer.....	2 980	271 851	265	20 806	2 715	251 045
abzüglich:						
Freibetrag nach § 16 ErbStG.....	141 280	12 665 532	111 474	8 252 658	29 806	4 412 874
Steuerpflichtiger Erwerb (abgerundet).....	141 303	35 040 133	111 496	20 773 921	29 807	14 266 212
Steuerfestsetzung						
Tatsächlich festgesetzte Steuer.....	136 665	5 487 088	110 546	4 406 895	26 119	1 080 193
und zwar:						
Regelsteuerfestsetzung.....	141 303	8 000 806	111 496	4 708 506	29 807	3 292 300
Steuer nach § 19 Abs. 3 ErbStG ²	134 912	7 282 365	111 134	4 641 733	23 778	2 640 632
Entlastungsbetrag nach § 19 a ErbStG.....	275	3 613	184	1 195	91	2 418
Abzugsfähige Steuer für Vorerwerbe § 14 ErbStG ²	13 264	2 091 456	4 168	212 935	9 096	1 878 522
Ausländische Steuer ²	909	38 795	802	36 456	107	2 339

* Erstfestsetzungen mit steuerpflichtigem Erwerb > 0 Euro.

1 Nachweis nur für maschinell gelieferte Fälle bei Erwerben von Todes wegen.

2 Nachweis nur für maschinell gelieferte Fälle.

2 Steuerpflichtige Erwerbe

2.3 Ermittlung des steuerpflichtigen Erwerbs und der festgesetzten Steuer bei unbeschränkt steuerpflichtigen Erwerben*

2.3.2 Steuerpflichtiger Erwerb größer/gleich Null

Gegenstand der Nachweisung	Erwerbe insgesamt		Erwerbe von Todes wegen		Schenkungen	
	Fälle	1 000 EUR	Fälle	1 000 EUR	Fälle	1 000 EUR
Ermittlung des steuerpflichtigen Erwerbs						
Anteiliger Wert der Nachlassgegenstände (Wert > 0) / Steuerwert des übertragenen Vermögens (Wert > 0).....	168 165	103 443 303	111 729	39 103 539	56 436	64 339 764
Anteiliger Wert der Nachlassgegenstände (Wert <= 0) / Steuerwert des übertragenen Vermögens (Wert <= 0).....	356	- 10 483	50	- 775	306	- 9 708
Land- und forstwirtschaftliches Vermögen.....	20 923	1 004 494	17 062	346 837	3 861	657 656
Grundvermögen.....	91 308	17 562 443	70 186	12 200 204	21 122	5 362 240
Betriebsvermögen (Wert > 0).....	14 887	42 491 231	6 693	3 780 563	8 194	38 710 668
Betriebsvermögen (Wert <= 0).....	945	- 47 666	732	- 17 843	213	- 29 824
Übriges Vermögen.....	140 545	42 422 341	110 418	22 793 024	30 127	19 629 317
darunter:						
Anteile an Kapitalgesellschaften ²	7 724	13 560 489	3 284	1 954 077	4 440	11 606 412
Bankguthaben ²	113 380	10 361 636	107 980	9 572 233	5 400	789 404
Wertpapiere, Anteile, Genussscheine usw. ²	57 214	9 477 286	55 405	8 628 401	1 809	848 885
Anteiliger Wert der Nachlassverbindlichkeiten ¹	X	X	111 439	7 096 229	X	X
Allein zu tragende Nachlassverbindlichkeiten.....	X	X	49 524	167 588	X	X
Wert des anteiligen Reinerwerbs durch Erbanfall ¹ / Steuerwert der freigebigen Zuwendung.....	175 634	96 046 253	118 911	31 748 769	56 723	64 297 483
Wert der sonstigen Erwerbe.....	X	X	34 442	5 990 022	X	X
Gesamtwert der Gegenstände ¹	X	X	34 174	6 277 239	X	X
Gesamtwert der Verbindlichkeiten ¹	X	X	5 433	313 016	X	X
Gesamtwert der Erwerbe vor Abzug ¹	186 773	102 010 476	130 358	37 712 993	56 415	64 297 483
abzüglich:						
Steuerbefreiungen nach § 13 ErbStG.....	41 695	2 218 005	40 914	1 571 104	781	646 901
Steuerbegünstigungen nach § 13 a ErbStG.....	24 006	56 780 667	11 085	4 752 915	12 921	52 027 751
Freibetragsanteil / Verschonungsabschlag nach §13 a ErbStG ²	19 362	26 431 972	10 811	2 564 301	8 551	23 867 671
Abschlag / Abzugsbetrag gemäß §13 a Abs. 2 ErbStG ²	18 547	18 655 573	10 390	2 187 824	8 157	16 467 749
Freibetrag nach §13 c ErbStG.....	24 754	623 428	18 332	391 569	6 422	231 860
Zugewinnausgleichsforderung § 5 ErbStG.....	X	X	1 337	1 195 559	X	X
Freibetrag nach § 17 ErbStG.....	X	X	5 871	1 057 429	X	X
Summe der abzugsfähigen Nutzungs- u. Duldungsauflagen.....	X	X	X	X	17 248	6 333 723
Abzugsfähige Erwerbsnebenkosten einschl. Steuerberatungskosten.....	X	X	X	X	13 303	59 149
DBA-Vermögen ²	9	868	4	544	5	325
Gesamtwert der Erwerbe nach Abzug ¹	179 077	37 969 792	129 979	28 748 726	49 098	9 221 066
zuzüglich:						
Gesamtwert der Vorerwerbe § 14 ErbStG.....	34 207	15 002 664	10 857	2 305 635	23 350	12 697 029
Von Dritten zu übernehmende Steuer.....	2 998	272 223	265	20 806	2 733	251 417
abzüglich:						
Freibetrag nach § 16 ErbStG.....	180 429	18 569 799	128 908	10 684 774	51 521	7 885 025
Steuerpflichtiger Erwerb (abgerundet).....	187 828	35 040 133	131 033	20 773 921	56 795	14 266 212
Steuerfestsetzung						
Tatsächlich festgesetzte Steuer.....	136 665	5 487 088	110 546	4 406 895	26 119	1 080 193
und zwar:						
Regelsteuerfestsetzung.....	141 306	8 000 881	111 499	4 708 581	29 807	3 292 300
Steuer nach § 19 Abs. 3 ErbStG ²	134 916	7 282 453	111 138	4 641 821	23 778	2 640 632
Entlastungsbetrag nach § 19 a ErbStG.....	275	3 613	184	1 195	91	2 418
Abzugsfähige Steuer für Vorerwerbe § 14 ErbStG ²	14 419	2 101 372	4 323	214 537	10 096	1 886 835
Ausländische Steuer ²	913	38 967	806	36 628	107	2 339

* Erstfestsetzungen mit steuerpflichtigem Erwerb >= 0 Euro.

1 Nachweis nur für maschinell gelieferte Fälle bei Erwerben von Todes wegen.

2 Nachweis nur für maschinell gelieferte Fälle.

3 Nachlass

3.1 Nachlassgegenstände, Nachlassverbindlichkeiten und Reinnachlass nach der Höhe des Reinnachlasses*

Reinnachlass von ... bis unter ... EUR ¹	Nachlass- gegenstände insgesamt	Vermögensarten ²				Nachlass- verbindlich- keiten	Rein- nachlass
		land- und forstwirt- schaftliches Vermögen	Grund- vermögen	Betriebs- vermögen	übriges Vermögen		
Fälle							
unter 5 000	1 337	172	499	111	1 221	1 353	1 908
5 000 - 10 000	380	37	95	4	358	314	380
10 000 - 50 000	6 745	520	1 979	82	6 511	6 567	6 745
50 000 - 100 000	9 410	901	4 036	148	9 129	9 098	9 410
100 000 - 200 000	12 560	1 576	7 282	296	12 298	12 147	12 560
200 000 - 300 000	7 089	1 003	4 840	251	6 994	6 826	7 089
300 000 - 500 000	8 507	1 466	6 375	576	8 423	8 312	8 507
500 000 - 2,5 Mill.	14 037	2 617	11 797	2 250	13 949	13 853	14 037
2,5 Mill. - 5 Mill.	994	177	843	358	986	988	994
5 Mill. und mehr	501	94	424	258	497	499	501
Insgesamt ...	61 560	8 563	38 170	4 334	60 366	59 957	62 131
1 000 EUR							
unter 5 000	458 743	5 647	175 824	86 136	191 136	566 735	- 107 992
5 000 - 10 000	47 755	205	18 412	1 630	27 507	44 903	2 852
10 000 - 50 000	488 402	5 911	149 924	15 427	317 139	266 553	221 850
50 000 - 100 000	1 030 454	10 562	340 610	11 374	667 909	333 422	697 032
100 000 - 200 000	2 381 785	35 597	898 270	22 954	1 424 963	562 271	1 819 514
200 000 - 300 000	2 167 987	32 927	852 676	39 862	1 242 521	424 306	1 743 680
300 000 - 500 000	3 993 082	67 937	1 555 694	69 911	2 299 541	650 231	3 342 851
500 000 - 2,5 Mill.	15 867 064	148 125	6 035 768	711 438	8 971 733	2 419 545	13 447 519
2,5 Mill. - 5 Mill.	4 138 466	30 659	1 216 931	401 567	2 489 310	769 465	3 369 001
5 Mill. und mehr	8 199 746	24 208	1 323 370	2 268 821	4 583 347	1 460 130	6 739 616
Insgesamt ...	38 773 483	361 777	12 567 480	3 629 120	22 215 107	7 497 561	31 275 923

* Enthalten ist das im Rahmen einer Erstfestsetzung ermittelte vererbte Vermögen im Festsetzungsjahr.

1 Ausgenommen sind Fälle ohne Nachlassgegenstände und Nachlassverbindlichkeiten (sonstige Erwerbe, z.B. Vermächtnisse).

2 Die summierte Anzahl der Fälle der Vermögensarten kann größer sein als die Anzahl der Fälle beim Gesamtwert der Nachlassgegenstände.

3 Nachlass

3.2 Nachlassgegenstände, Nachlassverbindlichkeiten und Reinnachlass nach Steuerentstehungsjahr und Höhe des Reinnachlasses^{*}

3.2.1 Fälle

Reinnachlass von ... bis unter ... EUR ¹	Nachlassgegenstände insgesamt	Vermögensarten ²				Nachlass- verbindlichkeiten	Reinnachlass
		land- und forst- wirtschaftliches Vermögen	Grundvermögen	Betriebs- vermögen	übriges Vermögen		
Steuerentstehungsjahr 1996 bis 2010							
unter 5 000	54	.	23	.	49	56	78
5 000 - 10 000	10	.	6	.	7	7	10
10 000 - 50 000	116	16	37	.	104	106	116
50 000 - 100 000	170	21	70	6	162	162	170
100 000 - 200 000	209	34	120	11	199	200	209
200 000 - 300 000	160	35	104	10	156	153	160
300 000 - 500 000	213	48	159	26	205	210	213
500 000 - 2,5 Mill.	537	109	430	106	531	528	537
2,5 Mill. - 5 Mill.	35	10	25	15	34	35	35
5 Mill. und mehr	15	.	11	.	15	15	15
Insgesamt ...	1 519	285	985	189	1 462	1 472	1 543
Steuerentstehungsjahr 2011 und 2012							
unter 5 000	148	30	79	26	127	145	222
5 000 - 10 000	39	.	19	.	36	36	39
10 000 - 50 000	453	84	223	22	417	428	453
50 000 - 100 000	696	157	435	29	650	662	696
100 000 - 200 000	978	248	695	67	934	932	978
200 000 - 300 000	611	165	457	61	590	583	611
300 000 - 500 000	851	216	690	130	840	820	851
500 000 - 2,5 Mill.	1 920	469	1 725	498	1 900	1 882	1 920
2,5 Mill. - 5 Mill.	158	37	140	72	155	156	158
5 Mill. und mehr	90	.	78	.	89	89	90
Insgesamt ...	5 944	1 437	4 541	971	5 738	5 733	6 018
Steuerentstehungsjahr 2013							
unter 5 000	274	54	136	44	245	263	383
5 000 - 10 000	57	8	27	.	52	52	57
10 000 - 50 000	1 083	141	517	23	1 023	1 063	1 083
50 000 - 100 000	1 574	250	954	44	1 514	1 523	1 574
100 000 - 200 000	2 353	437	1 612	83	2 287	2 260	2 353
200 000 - 300 000	1 389	278	1 065	74	1 368	1 337	1 389
300 000 - 500 000	1 873	425	1 543	144	1 837	1 837	1 873
500 000 - 2,5 Mill.	3 488	750	3 122	681	3 457	3 444	3 488
2,5 Mill. - 5 Mill.	244	42	218	99	243	243	244
5 Mill. und mehr	130	31	110	75	127	129	130
Insgesamt ...	12 465	2 416	9 304	1 267	12 153	12 151	12 574
Steuerentstehungsjahr 2014							
unter 5 000	667	64	220	32	620	675	936
5 000 - 10 000	207	.	37	.	200	171	207
10 000 - 50 000	3 825	263	1 018	29	3 714	3 739	3 825
50 000 - 100 000	5 292	412	2 129	59	5 151	5 126	5 292
100 000 - 200 000	6 937	747	3 910	115	6 822	6 731	6 937
200 000 - 300 000	3 887	466	2 644	93	3 849	3 750	3 887
300 000 - 500 000	4 327	675	3 194	238	4 300	4 228	4 327
500 000 - 2,5 Mill.	6 539	1 126	5 373	840	6 512	6 468	6 539
2,5 Mill. - 5 Mill.	460	78	392	153	457	457	460
5 Mill. und mehr	223	.	189	.	223	223	223
Insgesamt ...	32 364	3 885	19 106	1 653	31 848	31 568	32 633
Steuerentstehungsjahr 2015							
unter 5 000	194	.	41	.	180	214	289
5 000 - 10 000	67	.	6	.	63	48	67
10 000 - 50 000	1 268	16	184	8	1 253	1 231	1 268
50 000 - 100 000	1 678	61	448	10	1 652	1 625	1 678
100 000 - 200 000	2 083	110	945	20	2 056	2 024	2 083
200 000 - 300 000	1 042	59	570	13	1 031	1 003	1 042
300 000 - 500 000	1 243	102	789	38	1 241	1 217	1 243
500 000 - 2,5 Mill.	1 553	163	1 147	125	1 549	1 531	1 553
2,5 Mill. - 5 Mill.	97	10	68	19	97	97	97
5 Mill. und mehr	43	3	36	18	43	43	43
Insgesamt ...	9 268	540	4 234	254	9 165	9 033	9 363

* Enthalten ist das im Rahmen einer Erstfestsetzung ermittelte vererbte Vermögen im Festsetzungsjahr.

1 Ausgenommen sind Fälle ohne Nachlassgegenstände und Nachlassverbindlichkeiten (sonstige Erwerbe, z.B. Vermächtnisse).

2 Die summierte Anzahl der Fälle der Vermögensarten kann größer sein als die Anzahl der Fälle bei den Nachlassgegenständen insgesamt.

3 Nachlass

3.2 Nachlassgegenstände, Nachlassverbindlichkeiten und Reinnachlass nach Steuerentstehungsjahr und Höhe des Reinnachlasses¹

3.2.2 Beträge in 1 000 EUR

Reinnachlass von ... bis unter ... EUR ¹	Nachlassgegenstände insgesamt	Vermögensarten				Nachlass- verbindlichkeiten	Reinnachlass
		land- und forst- wirtschaftliches Vermögen	Grundvermögen	Betriebs- vermögen	übriges Vermögen		
Steuerentstehungsjahr 1996 bis 2010							
unter 5 000	43 898	.	8 243	.	13 026	47 475	- 3 577
5 000 - 10 000	849	.	753	.	96	772	77
10 000 - 50 000	8 266	163	2 732	.	5 370	4 787	3 479
50 000 - 100 000	22 846	356	6 594	2 778	13 119	10 594	12 252
100 000 - 200 000	43 501	893	14 564	1 992	26 052	13 123	30 378
200 000 - 300 000	48 236	1 583	16 101	783	29 768	8 704	39 532
300 000 - 500 000	119 038	9 720	40 866	2 460	65 992	34 828	84 209
500 000 - 2,5 Mill.	645 429	11 954	191 000	43 347	399 128	118 811	526 618
2,5 Mill. - 5 Mill.	145 194	4 592	43 985	17 674	78 942	34 291	110 903
5 Mill. und mehr	289 984	.	23 457	.	131 495	79 574	210 410
Insgesamt ...	1 367 240	29 592	348 295	226 364	762 989	352 958	1 014 282
Steuerentstehungsjahr 2011 und 2012							
unter 5 000	89 632	1 676	31 411	33 750	22 794	97 936	- 8 304
5 000 - 10 000	21 887	.	7 032	.	13 183	21 598	289
10 000 - 50 000	59 702	1 153	22 436	10 942	25 171	45 269	14 433
50 000 - 100 000	95 280	2 554	44 212	1 254	47 259	43 872	51 409
100 000 - 200 000	215 173	9 331	91 890	8 382	105 570	73 501	141 672
200 000 - 300 000	218 742	8 297	91 092	19 487	99 866	67 435	151 308
300 000 - 500 000	427 956	11 687	187 750	20 753	207 766	92 284	335 673
500 000 - 2,5 Mill.	2 327 489	29 274	1 049 999	170 491	1 077 726	431 360	1 896 130
2,5 Mill. - 5 Mill.	691 932	7 931	231 607	98 420	353 974	155 907	536 025
5 Mill. und mehr	1 651 477	.	248 014	.	772 832	382 513	1 268 965
Insgesamt ...	5 799 272	80 118	2 005 443	987 568	2 726 142	1 411 674	4 387 598
Steuerentstehungsjahr 2013							
unter 5 000	164 275	2 625	63 104	25 431	73 115	177 880	- 13 605
5 000 - 10 000	6 286	23	2 817	.	3 445	5 844	442
10 000 - 50 000	91 888	1 378	39 519	3 003	47 989	56 209	35 680
50 000 - 100 000	193 692	3 224	81 821	6 037	102 610	76 195	117 498
100 000 - 200 000	477 407	11 663	205 294	5 458	254 992	134 128	343 279
200 000 - 300 000	440 946	8 173	192 669	5 619	234 485	98 384	342 562
300 000 - 500 000	908 851	20 751	410 568	14 139	463 393	169 675	739 176
500 000 - 2,5 Mill.	4 088 557	38 310	1 737 017	246 177	2 067 052	682 743	3 405 814
2,5 Mill. - 5 Mill.	969 358	1 358	325 229	106 923	535 848	151 773	817 585
5 Mill. und mehr	2 197 756	9 402	424 511	737 334	1 026 509	383 640	1 814 116
Insgesamt ...	9 539 015	96 907	3 482 549	1 150 120	4 809 439	1 936 470	7 602 545
Steuerentstehungsjahr 2014							
unter 5 000	133 370	934	62 547	4 134	65 755	208 161	- 74 791
5 000 - 10 000	16 334	.	7 721	.	8 480	14 793	1 542
10 000 - 50 000	261 452	2 999	75 609	1 434	181 410	135 129	126 323
50 000 - 100 000	550 579	4 052	170 997	1 177	374 353	158 964	391 615
100 000 - 200 000	1 281 391	12 390	479 171	6 075	783 755	278 966	1 002 425
200 000 - 300 000	1 164 806	13 875	459 765	13 079	678 088	209 114	955 692
300 000 - 500 000	1 977 188	21 960	744 537	30 453	1 180 238	281 854	1 695 334
500 000 - 2,5 Mill.	7 180 431	58 329	2 566 021	233 039	4 323 042	1 025 134	6 155 297
2,5 Mill. - 5 Mill.	1 942 980	15 193	549 723	151 612	1 226 452	359 327	1 583 652
5 Mill. und mehr	3 272 241	.	546 579	.	2 050 054	491 179	2 781 062
Insgesamt ...	17 780 773	136 435	5 662 669	1 110 041	10 871 627	3 162 621	14 618 151
Steuerentstehungsjahr 2015							
unter 5 000	27 569	.	10 520	.	16 445	35 285	- 7 715
5 000 - 10 000	2 399	.	88	.	2 304	1 897	502
10 000 - 50 000	67 093	217	9 628	50	57 199	25 159	41 934
50 000 - 100 000	168 056	376	36 986	128	130 566	43 798	124 259
100 000 - 200 000	364 312	1 320	107 351	1 047	254 595	62 552	301 761
200 000 - 300 000	295 256	1 000	93 049	893	200 314	40 670	254 586
300 000 - 500 000	560 049	3 819	171 972	2 107	382 151	71 590	488 459
500 000 - 2,5 Mill.	1 625 158	10 257	491 732	18 385	1 104 785	161 497	1 463 661
2,5 Mill. - 5 Mill.	389 003	1 585	66 387	26 937	294 094	68 167	320 835
5 Mill. und mehr	788 288	64	80 811	104 957	602 457	123 224	665 064
Insgesamt ...	4 287 183	18 725	1 068 523	155 026	3 044 908	633 837	3 653 346

* Enthalten ist das im Rahmen einer Erstfestsetzung ermittelte vererbte Vermögen im Festsetzungsjahr.
 1 Ausgenommen sind Fälle ohne Nachlassgegenstände und Nachlassverbindlichkeiten (sonstige Erwerbe, z.B. Vermächtnisse).

4 Gesamtvolumen Nachlass

4.1 Nachlassgegenstände, Nachlassverbindlichkeiten und Reinnachlass nach Steuerentstehungsjahr und Höhe des Reinnachlasses

4.1.1 Fälle

Festsetzungsjahr 2007 bis 2015 *

Reinnachlass von ... bis unter ... EUR ¹	Nachlassgegenstände insgesamt	Vermögensarten ²				Nachlass- verbindlichkeiten	Reinnachlass
		land- und forst- wirtschaftliches Vermögen	Grundvermögen	Betriebs- vermögen	übriges Vermögen		
Steuerentstehungsjahr 1996 bis 2010							
unter 5 000	10 549	1 018	3 947	769	9 883	13 748	14 242
5 000 - 10 000	3 932	239	978	47	3 723	3 715	3 932
10 000 - 50 000	59 316	3 851	18 187	475	57 296	58 347	59 316
50 000 - 100 000	59 605	5 121	27 511	668	58 188	58 757	59 605
100 000 - 200 000	65 635	7 215	37 860	1 566	64 597	64 836	65 635
200 000 - 300 000	38 725	4 930	25 865	1 592	38 351	38 361	38 725
300 000 - 500 000	40 159	5 779	30 013	3 023	39 859	39 831	40 159
500 000 - 2,5 Mill.	49 937	7 828	41 422	9 081	49 625	49 562	49 937
2,5 Mill. - 5 Mill.	2 884	445	2 430	1 262	2 859	2 868	2 884
5 Mill. und mehr	1 514	246	1 300	890	1 502	1 497	1 514
Insgesamt ...	332 256	36 672	189 513	19 373	325 883	331 522	335 949
Steuerentstehungsjahr 2011 und 2012							
unter 5 000	2 603	283	941	164	2 389	3 095	3 453
5 000 - 10 000	629	75	220	15	603	576	629
10 000 - 50 000	13 938	989	4 145	138	13 425	13 687	13 938
50 000 - 100 000	18 873	1 702	8 160	219	18 303	18 586	18 873
100 000 - 200 000	24 112	2 917	14 198	482	23 661	23 818	24 112
200 000 - 300 000	12 874	1 812	8 693	478	12 724	12 720	12 874
300 000 - 500 000	14 568	2 481	10 955	965	14 440	14 423	14 568
500 000 - 2,5 Mill.	22 117	3 841	18 639	3 632	21 994	21 970	22 117
2,5 Mill. - 5 Mill.	1 400	218	1 217	513	1 392	1 389	1 400
5 Mill. und mehr	795	133	679	463	792	788	795
Insgesamt ...	111 909	14 451	67 847	7 069	109 723	111 052	112 759
Steuerentstehungsjahr 2013							
unter 5 000	1 207	125	411	73	1 119	1 393	1 622
5 000 - 10 000	288	30	87	4	271	264	288
10 000 - 50 000	6 458	394	1 775	56	6 250	6 343	6 458
50 000 - 100 000	8 921	772	3 739	116	8 668	8 781	8 921
100 000 - 200 000	11 802	1 364	6 756	216	11 603	11 612	11 802
200 000 - 300 000	6 285	863	4 247	195	6 208	6 197	6 285
300 000 - 500 000	7 422	1 205	5 524	414	7 359	7 348	7 422
500 000 - 2,5 Mill.	11 051	1 850	9 243	1 563	10 988	10 957	11 051
2,5 Mill. - 5 Mill.	746	123	656	266	741	741	746
5 Mill. und mehr	421	81	368	224	416	418	421
Insgesamt ...	54 601	6 807	32 806	3 127	53 623	54 054	55 016
Steuerentstehungsjahr 2014							
unter 5 000	843	.	254	.	790	899	1 179
5 000 - 10 000	240	.	42	.	232	197	240
10 000 - 50 000	5 013	301	1 219	34	4 877	4 902	5 013
50 000 - 100 000	6 892	459	2 581	68	6 729	6 709	6 892
100 000 - 200 000	8 789	841	4 758	130	8 656	8 567	8 789
200 000 - 300 000	4 842	537	3 153	104	4 799	4 695	4 842
300 000 - 500 000	5 288	764	3 799	264	5 258	5 182	5 288
500 000 - 2,5 Mill.	7 781	1 257	6 290	946	7 752	7 705	7 781
2,5 Mill. - 5 Mill.	529	82	450	171	526	525	529
5 Mill. und mehr	266	43	225	112	266	266	266
Insgesamt ...	40 483	4 370	22 771	1 866	39 885	39 647	40 819

* Enthalten ist das im Rahmen einer Erstfestsetzung berechnete Gesamtvolumen an vererbtem Vermögen seit dem Festsetzungsjahr 2007.

1 Ausgenommen sind Fälle ohne Nachlassgegenstände und Nachlassverbindlichkeiten (sonstige Erwerbe, z.B. Vermächtnisse).

2 Die summierte Anzahl der Fälle der Vermögensarten kann größer sein als die Anzahl der Fälle bei den Nachlassgegenständen insgesamt.

4 Gesamtvolumen Nachlass

4.1 Nachlassgegenstände, Nachlassverbindlichkeiten und Reinnachlass nach Steuerstehungsjahr und Höhe des Reinnachlasses

4.1.1 Fälle

Festsetzungsjahr 2007 bis 2015 *

Reinnachlass von ... bis unter ... EUR ¹	Nachlassgegenstände insgesamt	Vermögensarten ²				Nachlass- verbindlichkeiten	Reinnachlass
		land- und forst- wirtschaftliches Vermögen	Grundvermögen	Betriebs- vermögen	übriges Vermögen		
Steuerstehungsjahr 2015							
unter 5 000	194	.	41	.	180	214	289
5 000 - 10 000	67	.	6	.	63	48	67
10 000 - 50 000	1 268	16	184	8	1 253	1 231	1 268
50 000 - 100 000	1 678	61	448	10	1 652	1 625	1 678
100 000 - 200 000	2 083	110	945	20	2 056	2 024	2 083
200 000 - 300 000	1 042	59	570	13	1 031	1 003	1 042
300 000 - 500 000	1 243	102	789	38	1 241	1 217	1 243
500 000 - 2,5 Mill.	1 553	163	1 147	125	1 549	1 531	1 553
2,5 Mill. - 5 Mill.	97	10	68	19	97	97	97
5 Mill. und mehr	43	3	36	18	43	43	43
Insgesamt ...	9 268	540	4 234	254	9 165	9 033	9 363
Insgesamt							
unter 5 000	15 396	1 509	5 594	1 044	14 361	19 349	20 785
5 000 - 10 000	5 156	363	1 333	68	4 892	4 800	5 156
10 000 - 50 000	85 993	5 551	25 510	711	83 101	84 510	85 993
50 000 - 100 000	95 969	8 115	42 439	1 081	93 540	94 458	95 969
100 000 - 200 000	112 421	12 447	64 517	2 414	110 573	110 857	112 421
200 000 - 300 000	63 768	8 201	42 528	2 382	63 113	62 976	63 768
300 000 - 500 000	68 680	10 331	51 080	4 704	68 157	68 001	68 680
500 000 - 2,5 Mill.	92 439	14 939	76 741	15 347	91 908	91 725	92 439
2,5 Mill. - 5 Mill.	5 656	878	4 821	2 231	5 615	5 620	5 656
5 Mill. und mehr	3 039	506	2 608	1 707	3 019	3 012	3 039
Insgesamt ...	548 517	62 840	317 171	31 689	538 279	545 308	553 906

* Enthalten ist das im Rahmen einer Erstfestsetzung berechnete Gesamtvolumen an vererbtem Vermögen seit dem Festsetzungsjahr 2007.

1 Ausgenommen sind Fälle ohne Nachlassgegenstände und Nachlassverbindlichkeiten (sonstige Erwerbe, z.B. Vermächtnisse).

2 Die summierte Anzahl der Fälle der Vermögensarten kann größer sein als die Anzahl der Fälle bei den Nachlassgegenständen insgesamt.

4 Gesamtvolumen Nachlass

4.1 Nachlassgegenstände, Nachlassverbindlichkeiten und Reinnachlass nach Steuerentstehungsjahr und Höhe des Reinnachlasses

4.1.2 Beträge in 1 000 EUR

Festsetzungsjahr 2007 bis 2015 *

Reinnachlass von ... bis unter ... EUR ¹	Nachlassgegenstände insgesamt	Vermögensarten				Nachlass- verbindlichkeiten	Reinnachlass
		land- und forst- wirtschaftliches Vermögen	Grundvermögen	Betriebs- vermögen	übriges Vermögen		
Steuerentstehungsjahr 1996 bis 2010							
unter 5 000	3 865 224	24 907	1 711 520	689 809	1 438 988	4 449 995	- 713 638
5 000 - 10 000	179 242	2 413	58 470	3 555	114 805	149 375	29 867
10 000 - 50 000	3 631 481	28 551	1 029 469	44 631	2 528 829	1 814 093	1 817 388
50 000 - 100 000	6 352 843	54 093	1 977 907	96 903	4 223 940	1 989 528	4 363 315
100 000 - 200 000	12 313 594	111 393	4 103 853	148 635	7 949 713	2 879 482	9 434 117
200 000 - 300 000	11 650 937	108 998	3 919 748	155 595	7 466 584	2 153 154	9 497 781
300 000 - 500 000	18 594 504	176 107	6 507 007	393 807	11 517 579	2 964 294	15 630 206
500 000 - 2,5 Mill.	54 513 900	394 986	19 401 377	3 229 718	31 487 799	8 693 061	45 821 067
2,5 Mill. - 5 Mill.	12 234 177	47 198	3 432 704	1 626 069	7 128 198	2 448 909	9 785 259
5 Mill. und mehr	29 538 250	100 986	3 563 623	8 522 254	17 351 158	6 469 856	23 068 514
Insgesamt ...	152 874 152	1 049 632	45 705 678	14 910 976	91 207 592	34 011 747	118 733 875
Steuerentstehungsjahr 2011 und 2012							
unter 5 000	754 905	11 177	303 505	92 702	347 522	911 244	- 156 339
5 000 - 10 000	75 611	619	34 950	3 350	36 692	70 848	4 763
10 000 - 50 000	1 012 284	10 693	298 022	28 592	674 976	548 116	464 167
50 000 - 100 000	2 086 354	23 062	704 422	19 538	1 339 332	693 865	1 392 489
100 000 - 200 000	4 521 449	62 557	1 683 918	55 771	2 719 203	1 036 096	3 485 353
200 000 - 300 000	3 914 527	62 704	1 485 967	89 755	2 276 101	757 828	3 156 699
300 000 - 500 000	6 832 577	109 360	2 649 574	113 992	3 959 651	1 115 914	5 716 663
500 000 - 2,5 Mill.	24 652 502	245 171	9 469 106	1 208 588	13 729 637	3 668 473	20 984 029
2,5 Mill. - 5 Mill.	5 583 045	31 449	1 754 079	589 424	3 208 093	859 417	4 723 628
5 Mill. und mehr	14 197 968	77 262	2 042 109	4 352 354	7 726 242	2 270 145	11 927 823
Insgesamt ...	63 631 222	634 054	20 425 653	6 554 066	36 017 449	11 931 946	51 699 276
Steuerentstehungsjahr 2013							
unter 5 000	394 347	4 623	152 827	40 269	196 628	438 457	- 44 109
5 000 - 10 000	17 187	109	7 017	- 61	10 121	14 974	2 213
10 000 - 50 000	434 424	3 526	125 933	7 052	297 913	219 567	214 856
50 000 - 100 000	946 606	8 542	299 628	8 695	629 741	287 792	658 814
100 000 - 200 000	2 199 661	28 809	812 164	11 624	1 347 065	490 595	1 709 066
200 000 - 300 000	1 878 290	26 130	714 536	22 809	1 114 815	337 702	1 540 588
300 000 - 500 000	3 432 649	51 904	1 295 147	40 755	2 044 842	522 506	2 910 143
500 000 - 2,5 Mill.	12 212 380	97 372	4 571 256	477 281	7 066 471	1 691 415	10 520 965
2,5 Mill. - 5 Mill.	2 954 419	9 525	895 802	307 865	1 741 227	471 096	2 483 323
5 Mill. und mehr	9 583 346	21 503	1 208 556	2 782 164	5 571 122	1 652 926	7 930 421
Insgesamt ...	34 053 308	252 044	10 082 867	3 698 453	20 019 944	6 127 029	27 926 280
Steuerentstehungsjahr 2014							
unter 5 000	162 022	.	69 014	.	87 016	240 369	- 78 347
5 000 - 10 000	17 112	.	7 947	.	9 010	15 324	1 788
10 000 - 50 000	327 250	3 145	85 916	1 573	236 616	161 365	165 885
50 000 - 100 000	707 226	4 498	205 707	1 332	495 689	197 568	509 658
100 000 - 200 000	1 600 154	13 494	571 406	6 317	1 008 936	329 151	1 271 003
200 000 - 300 000	1 438 339	15 620	539 912	14 069	868 738	247 547	1 190 792
300 000 - 500 000	2 399 460	26 917	871 868	30 840	1 469 835	330 030	2 069 429
500 000 - 2,5 Mill.	8 477 652	64 890	2 940 604	264 492	5 207 667	1 194 254	7 283 398
2,5 Mill. - 5 Mill.	2 220 985	15 221	620 626	164 346	1 420 792	391 917	1 829 069
5 Mill. und mehr	3 912 782	6 911	618 306	704 339	2 583 226	546 613	3 366 169
Insgesamt ...	21 262 982	151 809	6 531 306	1 192 341	13 387 527	3 654 137	17 608 844

* Enthalten ist das im Rahmen einer Erstfestsetzung berechnete Gesamtvolumen an vererbtem Vermögen seit dem Festsetzungsjahr 2007.

1 Ausgenommen sind Fälle ohne Nachlassgegenstände und Nachlassverbindlichkeiten (sonstige Erwerbe, z.B. Vermächtnisse).

4 Gesamtvolumen Nachlass

4.1 Nachlassgegenstände, Nachlassverbindlichkeiten und Reinnachlass nach Steuerentstehungsjahr und Höhe des Reinnachlasses

4.1.2 Beträge in 1 000 EUR

Festsetzungsjahr 2007 bis 2015 *

Reinnachlass von ... bis unter ... EUR ¹	Nachlassgegenstände insgesamt	Vermögensarten				Nachlass- verbindlichkeiten	Reinnachlass
		land- und forst- wirtschaftliches Vermögen	Grundvermögen	Betriebs- vermögen	übriges Vermögen		
Steuerentstehungsjahr 2015							
unter 5 000	27 569	.	10 520	.	16 445	35 285	- 7 715
5 000 - 10 000	2 399	.	88	.	2 304	1 897	502
10 000 - 50 000	67 093	217	9 628	50	57 199	25 159	41 934
50 000 - 100 000	168 056	376	36 986	128	130 566	43 798	124 259
100 000 - 200 000	364 312	1 320	107 351	1 047	254 595	62 552	301 761
200 000 - 300 000	295 256	1 000	93 049	893	200 314	40 670	254 586
300 000 - 500 000	560 049	3 819	171 972	2 107	382 151	71 590	488 459
500 000 - 2,5 Mill.	1 625 158	10 257	491 732	18 385	1 104 785	161 497	1 463 661
2,5 Mill. - 5 Mill.	389 003	1 585	66 387	26 937	294 094	68 167	320 835
5 Mill. und mehr	788 288	64	80 811	104 957	602 457	123 224	665 064
Insgesamt ...	4 287 183	18 725	1 068 523	155 026	3 044 908	633 837	3 653 346
Insgesamt							
unter 5 000	5 204 067	41 749	2 247 385	828 334	2 086 599	6 075 349	- 1 000 149
5 000 - 10 000	291 550	3 302	108 472	6 845	172 931	252 418	39 133
10 000 - 50 000	5 472 531	46 131	1 548 969	81 897	3 795 533	2 768 301	2 704 231
50 000 - 100 000	10 261 086	90 569	3 224 650	126 597	6 819 269	3 212 550	7 048 535
100 000 - 200 000	20 999 171	217 574	7 278 691	223 393	13 279 511	4 797 875	16 201 301
200 000 - 300 000	19 177 350	214 452	6 753 212	283 122	11 926 552	3 536 901	15 640 446
300 000 - 500 000	31 819 238	368 108	11 495 569	581 500	19 374 058	5 004 334	26 814 901
500 000 - 2,5 Mill.	101 481 592	812 675	36 874 075	5 198 464	58 596 358	15 408 700	86 073 120
2,5 Mill. - 5 Mill.	23 381 628	104 978	6 769 598	2 714 641	13 792 403	4 239 506	19 142 114
5 Mill. und mehr	58 020 633	206 727	7 513 405	16 466 068	33 834 205	11 062 763	46 957 991
Insgesamt ...	276 108 847	2 106 264	83 814 027	26 510 862	163 677 420	56 358 697	219 621 621

* Enthalten ist das im Rahmen einer Erstfestsetzung berechnete Gesamtvolumen an vererbtem Vermögen seit dem Festsetzungsjahr 2007.

1 Ausgenommen sind Fälle ohne Nachlassgegenstände und Nachlassverbindlichkeiten (sonstige Erwerbe, z.B. Vermächtnisse).

Literaturverzeichnis

Titel der Veröffentlichung	Quelle	Bemerkungen
<p>Publikationen des Statistischen Bundesamtes ¹</p> <p>Erbschaft- und Schenkungsteuerstatistik 2002 / 2007 / 2008 - 2015</p> <p>Wirtschaft und Statistik - Neue Erbschaft- und Schenkungsteuerstatistik 2002 9/2004, S.1028 - 1035 - Zusammensetzung und Diskrepanz der Erbschaft- und Schenkungsteuer 2002 9/2006, S.952 - 973 (Gastbeitrag)</p> <p>Statistik und Wissenschaft - Band 3 Erbschaft- und Schenkungsteuerstatistik 2002 – Möglichkeiten und Grenzen – ISBN: 978-3-8246-0751-8</p>	<p>Statistisches Bundesamt 65180 Wiesbaden www.destatis.de</p> <p>Links finden Sie u. a. in unserem Qualitätsbericht</p>	<p>Download in PDF oder Excel: kostenlos</p> <p>Download in PDF: kostenlos</p> <p>Download in PDF: kostenlos Druck-Version: 24,80 Euro</p>
<p>Publikationen der Statistischen Ämter der Länder</p> <p>Statistische Berichte</p>	<p>Statistische Ämter der Länder www.statistik-portal.de</p> <p>Statistische Bibliothek: www.destatis.de/GPStatistik/...</p>	<p>Eigene Veröffentlichungen der statistischen Ämter der Länder sind über die Webseite des jeweiligen statistischen Amtes zugänglich oder über die Statistische Bibliothek.</p>
<p>Weitere Veröffentlichungen</p> <p>Erbschaft- und Schenkungsteuer</p> <p>Lebenslagen in Deutschland (Stand: 2013) 4. Armuts- und Reichtumsbericht der Bundesregierung</p> <p>DIW Wochenberichte</p> <p>Erben und Vererben (Stand: 2015)</p>	<p>Bundesministerium der Finanzen Dienstsitz Berlin Wilhelmstraße 97 10117 Berlin www.bundesfinanzministerium.de</p> <p>Bundesministerium für Arbeit und Soziales Wilhelmstraße 49 10117 Berlin www.bmas.de</p> <p>DIW Berlin Mohrenstraße 58 10117 Berlin www.diw.de</p> <p>Bund der Steuerzahler Deutschland e.V. Reinhardtstraße 52 10117 Berlin www.steuerzahler.de</p>	<p>Informationen zum Thema Erbschaft- und Schenkungsteuer und Verweis zum Formular-Management-System (FMS).</p> <p>Download in PDF: kostenlos Druck-Version: 14,90 Euro</p> <p>Download in PDF: kostenlos</p> <p>Broschüre: kostenlos Download in PDF: kostenlos</p>

1 Sollten die Links nicht geöffnet werden können, finden Sie die Veröffentlichungen auf unserer Homepage unter Publikationen / Thematische Veröffentlichungen / Öffentliche Finanzen & Steuern / ... bzw. unter Publikationen / WISTA - Wirtschaft und Statistik .

Erbschaft- und Schenkungssteuerstatistik



Erscheinungsfolge: unregelmäßig
Erschienen im August 2012

Weitere Informationen zur Thematik dieser Publikation unter:
Telefon: +49 (0) 611 / 75 24 05; Fax: +49 (0) 611 / 72 40 00;
www.destatis.de/kontakt

Kurzfassung

1 Allgemeine Angaben zur Statistik Seite 3

- *Grundgesamtheit:* Erfasst werden alle Erwerbe, für die im Berichtsjahr Erbschaft- oder Schenkungsteuer festgesetzt wurde.
- *Statistische Einheiten:* Steuerpflichtiger (Erwerber), für den aufgrund eines Erwerbs von Todes wegen oder einer Schenkung im Berichtsjahr Erbschaft- oder Schenkungsteuer festgesetzt wurde bzw. bestimmte Stiftungen oder Vereine, deren Vermögen in Zeitabständen von 30 Jahren der Besteuerung unterliegt.
- *Räumliche Abdeckung:* Bundesgebiet.
- *Berichtszeitraum:* 1. Januar bis 31. Dezember des Berichtsjahres.
- *Periodizität:* Jährliche Bundesstatistik (ab 2008), vormals 5-jährlich (erstmalig 2002).
- *Rechtsgrundlagen:* Gesetz über Steuerstatistiken (StStatG) vom 11. Oktober 1995 (BGBl. I S. 1250, 1409), in seiner jeweils geltenden Fassung.
- *Geheimhaltung:* Alle Einzelangaben bzw. Tabellenfelder, die Rückschlüsse auf Angaben Einzelner zulassen, werden grundsätzlich geheim gehalten.

2 Inhalte und Nutzerbedarf Seite 4

- *Inhalte der Statistik:* Steuerpflichtiger Erwerb nach Vermögensarten, Steuerklasse des Erwerbers, Steuersatz und Erbschaft- oder Schenkungsteuer mit den im Besteuerungsverfahren festgestellten Angaben; Nachlass, untergliedert nach Vermögensarten, sowie Nachlassverbindlichkeiten.
- *Nutzerbedarf:* Analyse von Struktur und Wirkung der Erbschaft- und Schenkungsteuer, Erforschung von Verteilungsfragen sowie Quantifizierung des zukünftigen Aufkommens und bei geplanten Steuerrechtsänderungen. Die Hauptnutzer der Statistik sind das Bundesministerium der Finanzen, die obersten Finanzbehörden der Länder sowie weitere Nutzer aus Politik und Wissenschaft.

3 Methodik Seite 4

- *Konzept der Datengewinnung:* Sekundärerhebung im Rahmen der Steuerfestsetzung bei den Finanzämtern.
- *Vorbereitung und Durchführung der Datengewinnung:* Über die Rechenzentren der Landesfinanzbehörden an die Statistischen Ämter der Länder, von dort an das Statistische Bundesamt.

4 Genauigkeit und Zuverlässigkeit Seite 5

- *Qualitative Gesamtbewertung der Genauigkeit:* Es handelt sich um eine Vollerhebung der Steuerveranlagungen, die aufgrund der unmittelbaren finanziellen Auswirkung auf den Steuerpflichtigen eine sehr hohe Qualität hat. Es ist davon auszugehen, dass die überwiegende Zahl der Erwerbe aufgrund der Freibeträge zu keiner Steuerfestsetzung führt und somit in der Statistik nicht enthalten ist.

5 Aktualität und Pünktlichkeit Seite 5

- *Aktualität:* Beschränkt sich auf die Erwerbe, für die im Berichtsjahr Steuern festgesetzt wurden.
- *Pünktlichkeit:* Veröffentlichung der Ergebnisse 10 Monate nach Ende des Berichtsjahres.

6 Vergleichbarkeit Seite 5

- *Räumliche Vergleichbarkeit:* Die Statistik wird in allen Bundesländern und für das Bundesgebiet nach einem gleichen Verfahren aufbereitet, sodass eine räumliche Vergleichbarkeit gegeben ist.
- *Zeitliche Vergleichbarkeit:* Eingeschränkte Vergleichbarkeit, da 2002 erste Statistik nach neuer Methode. Aufgrund der zunächst fünfjährigen Erhebung wurde nur ein mehr oder weniger zufällig entstandener Teil der im Zeitablauf erfolgten Vermögensübergänge abgebildet. Dieser Mangel wird aber ab 2008 durch die jährliche Erfassung behoben.

7 Kohärenz Seite 6

- *Statistikinterne Kohärenz:* Die Erbschaft- und Schenkungsteuerstatistik ist die einzige amtliche Datenquelle zu diesem Thema.

8 Verbreitung und Kommunikation Seite 6

- *Verbreitungswege:* Fachveröffentlichungen können unter www.destatis.de > Publikationen > Thematische Veröffentlichungen kostenfrei als PDF- oder Excel-Datei abgerufen werden: [Erbschaft- und Schenkungsteuerstatistik](#). Darüber hinaus können Informationen über den Auskunftsdienst (Kontaktformular) angefordert werden: www.destatis.de/kontakt.

9 Sonstige fachstatistische Hinweise Seite 6

- Entfällt.

1 Allgemeine Angaben zur Statistik

1.1 Grundgesamtheit

Erfasst werden alle Erwerbe, für die im Berichtsjahr Erbschaft- oder Schenkungsteuer festgesetzt wurde, d. h. einschließlich der Änderungsfestsetzungen durch die erstmalige Festsetzungen vorangegangener Jahre modifiziert wurden. In der Veröffentlichung werden nur Erstfestsetzungen berücksichtigt; Änderungsfestsetzungen werden dagegen nur für aktuelle Auswertungen vorangegangener Berichtsjahre herangezogen.

Der Zeitpunkt der Steuerentstehung (Sterbedatum/Tag der Zuwendung) reicht dabei bis ins Jahr 1996 zurück. Nicht dargestellt werden Erwerbe, die aufgrund von Freibeträgen zu keiner Steuerfestsetzung führten. Ab 2008 wird auch das Vermögen bestimmter Stiftungen und Vereine erfasst. Dieses unterliegt in Zeitabständen von 30 Jahren der Besteuerung.

1.2 Statistische Einheiten (Erhebungs- und Darstellungseinheiten)

Erhebungseinheit ist der Steuerpflichtige (Erwerber), für den aufgrund eines Erwerbs von Todes wegen oder einer Schenkung im Berichtsjahr Erbschaft- oder Schenkungsteuer festgesetzt wurde, ab 2008 auch bestimmte Stiftungen und Vereine.

1.3 Räumliche Abdeckung

Bundesgebiet, Ergebnisse für die Bundesländer können von den Statistischen Ämtern der Länder bezogen werden.

1.4 Berichtszeitraum/-zeitpunkt

1. Januar bis 31. Dezember des Berichtsjahres.

1.5 Periodizität

Jährliche Bundesstatistik (ab 2008), vormals 5-jährlich (erstmalig 2002).

1.6 Rechtsgrundlagen und andere Vereinbarungen

Gesetz über Steuerstatistiken (StStatG) vom 11. Oktober 1995 (BGBl. I S. 1250, 1409), in seiner jeweils geltenden Fassung, in Verbindung mit dem Gesetz über die Statistik für Bundeszwecke (BStatG) vom 22. Januar 1987 (BGBl. I S. 462, 565) in seiner jeweils geltenden Fassung.

Erbschaftsteuer- und Schenkungsteuergesetz (ErbStG) vom 27. Februar 1997 (BGBl. I S. 378), in seiner jeweils geltenden Fassung.

1.7 Geheimhaltung

1.7.1 Geheimhaltungsvorschriften

Die Einzeldaten der Erbschaft- und Schenkungsteuerstatistik unterliegen dem Steuer- (§30 AO) und Statistikgeheimnis (§16 BStatG). Die erhobenen Einzelangaben werden nach § 16 BStatG grundsätzlich geheim gehalten. Nur in ausdrücklich gesetzlich geregelten Ausnahmefällen dürfen Einzelangaben übermittelt werden.

Nach §16 Abs. 6 BStatG ist es möglich, den Hochschulen oder sonstigen Einrichtungen mit der Aufgabe unabhängiger wissenschaftlicher Forschung für die Durchführung wissenschaftlicher Vorhaben Einzelangaben dann zur Verfügung zu stellen, wenn diese so anonymisiert sind, dass sie nur mit einem unverhältnismäßig großen Aufwand an Zeit, Kosten und Arbeitskraft dem Befragten oder Betroffenen zugeordnet werden können. Die Pflicht zur Geheimhaltung besteht auch für Personen, die Empfänger von Einzelangaben sind.

Für die Verwendung gegenüber den gesetzgebenden Körperschaften und für Zwecke der Planung, jedoch nicht für die Regelung von Einzelfällen, dürfen Tabellen mit statistischen Ergebnissen, auch soweit Tabellenfelder nur einen einzigen Fall ausweisen, vom Statistischen Bundesamt und den statistischen Ämtern der Länder an das Bundesministerium der Finanzen und an die obersten Finanzbehörden der Länder übermittelt werden (§ 7 Abs. 2 StStatG).

Für Zusatzaufbereitungen zur Abschätzung finanzieller und organisatorischer Auswirkungen der Änderungen von Regelungen im Rahmen der Fortentwicklung des Steuer- und Transfersystems übermitteln auf Anforderung a) das Statistische Bundesamt dem Bundesministerium der Finanzen und den obersten Finanzbehörden der Länder, b) die Statistischen Ämter der Länder den obersten Finanzbehörden des jeweiligen Landes die Einzelangaben ohne Hilfsmerkmale (§ 7 Abs. 6 StStatG).

1.7.2 Geheimhaltungsverfahren

In den Tabellen werden solche Ergebnisse geheim gehalten, bei denen das Steuer- oder Statistikgeheimnis verletzt wäre (primäre Geheimhaltung). Um sicherzustellen, dass durch Differenzrechnung die unterdrückten Ergebnisse nicht errechnet werden können, werden weitere Tabellenfelder gesperrt (sekundäre Geheimhaltung). Dabei wird darauf geachtet, dass der Informationsverlust durch die sekundär gesperrten Tabellenfelder möglichst gering ist.

1.8 Qualitätsmanagement

1.8.1 Qualitätssicherung

Im Prozess der Statistikerstellung werden vielfältige Maßnahmen durchgeführt, die zur Sicherung der Datenqualität beitragen. Diese werden insbesondere in Kapitel 3 (Methodik) erläutert. Zu den Maßnahmen der Qualitätssicherung zählen insbesondere die regelmäßige fachliche und organisatorische Abstimmung mit den Fachreferenten der Statistischen Ämter der Länder sowie die Beteiligung an den entsprechenden Gremien der Finanzverwaltung. Die

Maßnahmen zur Qualitätssicherung, die an einzelnen Punkten der Statistikerstellung ansetzen, werden bei Bedarf angepasst und ergänzt.

1.8.2 Qualitätsbewertung

Insgesamt weist die Erbschaft- und Schenkungsteuerstatistik eine hohe Qualität auf. Aufgrund der unmittelbaren finanziellen Auswirkungen auf den Steuerpflichtigen ist von einer hohen Genauigkeit der Daten auszugehen. Ferner wird mit der ab 2008 jährlichen Periodizität auch eine Aktualität der Ergebnisse gewährleistet. Als Vollerhebung werden alle Vermögensübergänge, die infolge des Erwerbs von Todes wegen und Schenkung zu einem steuerpflichtigen Erwerb geführt haben, in der Statistik erfasst. Dabei handelt es sich jedoch nur um einen Bruchteil dieser Vermögensübergänge, da wegen hoher Freibeträge eine Steuerfestsetzung in vielen Fällen unterbleibt.

2 Inhalte und Nutzerbedarf

2.1 Inhalte der Statistik

2.1.1 Inhaltliche Schwerpunkte der Statistik

Die Erbschaft- und Schenkungsteuerstatistik erfasst für die Erwerbe, für die in dem Kalenderjahr Erbschaft- oder Schenkungsteuer festgesetzt worden ist, bzw. bei bestimmten Stiftungen oder Vereinen folgende Merkmale:

- a) steuerpflichtiger Erwerb nach Vermögensarten, Steuerklasse des Erwerbers, Steuersatz und Erbschaft- oder Schenkungsteuer mit den im Besteuerungsverfahren festgestellten Angaben; bei mehreren Erwerben aus dem Nachlass eines Inländers zusätzlich der Nachlass, untergliedert nach Vermögensarten, sowie Abzüge für Nachlassverbindlichkeiten;
- b) Erwerbsart, Jahr der Entstehung der Steuer, Art der Steuerpflicht.

2.1.2 Klassifikationssysteme

Trifft nicht zu.

2.1.3 Statistische Konzepte und Definitionen

Die Definitionen der nachgewiesenen Merkmale entsprechen der steuerlichen Abgrenzung der im Rahmen der Erbschaft- und Schenkungsteuer erfassten Angaben.

2.2 Nutzerbedarf

Die Erbschaft- und Schenkungsteuerstatistik dient zur Analyse von Struktur und Wirkung der Erbschaft- und Schenkungsteuer. Darüber hinaus dient sie zur Erforschung von Verteilungsfragen sowie zur Quantifizierung des zukünftigen Aufkommens und bei geplanten Steuerrechtsänderungen.

Die Hauptnutzer der Statistik sind entsprechend der genannten Zwecke das Bundesministerium der Finanzen, die obersten Finanzbehörden der Länder sowie weitere Nutzer aus Politik und Wissenschaft.

2.3 Nutzerkonsultation

Die Erbschaft- und Schenkungsteuerstatistik basiert auf Daten der Finanzverwaltung, dabei werden alle im Besteuerungsverfahren festgestellten Angaben erhoben. Im Rahmen des vom Statistischen Beirat eingesetzten Fachausschusses "Finanz- und Steuerstatistik" haben die Nutzer die Möglichkeit, Fragen und Anregungen einzubringen. Darüber hinaus stehen die Mitarbeiter der Erbschaft- und Schenkungsteuerstatistik in direktem Kontakt mit den Hauptnutzern aus Politik und Wissenschaft.

3 Methodik

3.1 Konzept der Datengewinnung

Die Daten für die Erbschaft- und Schenkungsteuerstatistik werden als Sekundärerhebung im Rahmen der Steuerfestsetzung von den Finanzämtern geliefert, d. h. die zu erfassenden Erhebungsmerkmale werden aus Veranlagungsbescheiden von der Finanzverwaltung entnommen und dadurch kosten- und zeitsparend für die statistische Aufbereitung zur Verfügung gestellt.

3.2 Vorbereitung und Durchführung der Datengewinnung

Die Erbschaft- und Schenkungsteuerdaten werden von den zuständigen Finanzämtern über die Rechenzentren der Landesfinanzbehörden auf elektronischem Wege direkt an die Statistischen Ämter der Länder übermittelt. Die Statistischen Ämter der Länder erstellen die Landesergebnisse und stellen diese dem Statistische Bundesamt zur Verfügung. Hier werden die dezentral erhobenen Ergebnisse zum Bundesergebnis zusammengeführt.

Der Datensatz wird mit der Finanzverwaltung vereinbart und basiert auf den Vordrucken zur Festsetzung der Erbschaft- und Schenkungsteuer. Diese Formulare können u. a. über die Homepage der Oberfinanzdirektion Niedersachsen eingesehen werden: www.ofd.niedersachsen.de.

3.3 Datenaufbereitung (einschließlich Hochrechnung)

Die Daten werden in den Statistischen Ämtern der Länder aufwändigen Plausibilitätsprüfungen und einer Doppelfallprüfung unterzogen. Dabei werden Massenfehler maschinell bereinigt und doppelte Datensätze gelöscht. Zur Klärung von unplausiblen Einzelfällen wird bei der Finanzverwaltung rückgefragt.

3.4 Preis- und Saisonbereinigung; andere Analyseverfahren

Trifft nicht zu.

3.5 Beantwortungsaufwand

Die Festsetzung der Erbschaft- und Schenkungsteuer wird bundesweit von ca. 50 Finanzämtern durchgeführt, diese sind damit für die Erbschaft- und Schenkungsteuerstatistik auskunftspflichtig. Zuständig für die Steuerfestsetzung ist das Finanzamt am Wohnsitz des Erblassers oder Schenkers.

Für die Erbschaft- und Schenkungsteuerstatistik werden keine zusätzlichen Angaben erfragt, vielmehr werden die Daten der Finanzverwaltung aus der Steuerfestsetzung für die Statistik übernommen.

4 Genauigkeit und Zuverlässigkeit

4.1 Qualitative Gesamtbewertung der Genauigkeit

Es handelt sich um eine Vollerhebung der Steuerveranlagungen, die aufgrund der unmittelbaren finanziellen Auswirkung auf den Steuerpflichtigen eine sehr hohe Qualität hat. Zudem werden die Daten einer Plausibilitätsprüfung unterzogen.

Grundlage für die Erstellung der Ergebnisse sind die aus dem Besteuerungsverfahren zur erstmaligen Steuerfestsetzung im Berichtsjahr festgestellten Angaben. Nachträgliche Änderungen der Steuerfestsetzung, die nicht im Berichtsjahr durchgeführt wurden, werden in der Veröffentlichung der statistischen Ergebnisse nicht berücksichtigt.

Die Statistik kann keine Informationen über alle Vermögensübergänge des Berichtsjahres liefern. Dies ist darauf zurückzuführen, dass Steuerpflichtige im Berichtsjahr wegen aufwändiger Vorermittlungen durch die Finanzämter zum Teil erstmals veranlagt wurden, obwohl z.B. der Tod des Erblassers mehrere Jahre zurücklag. Allerdings sind wegen Rechtsänderungen im Jahr 1996 in der Statistik lediglich Vermögensübertragungen ab diesem Jahr enthalten. Für Erbfälle oder Schenkungen, die im Berichtsjahr eintraten oder verwirklicht wurden, können entsprechend auch die Steuern in einem späteren Jahr erstmalig festgesetzt werden. Darüber hinaus ist davon auszugehen, dass die überwiegende Zahl der Erwerbe aufgrund der Freibeträge zu keiner Steuerfestsetzung führt und somit in der Statistik nicht enthalten ist.

4.2 Stichprobenbedingte Fehler

Trifft nicht zu.

4.3 Nicht-stichprobenbedingte Fehler

Trifft nicht zu.

4.4 Revisionen

4.4.1 Revisionsgrundsätze

Trifft nicht zu.

4.4.2 Revisionsverfahren

Trifft nicht zu.

4.4.3 Revisionsanalysen

Trifft nicht zu.

5 Aktualität und Pünktlichkeit

5.1 Aktualität

Die Erbschaft- und Schenkungsteuerstatistik beschränkt sich aus Aktualitätsgründen auf die Erwerbe, für die im Berichtsjahr Steuern festgesetzt wurden. Wollte man alle Erwerbe, bei denen der Vermögensübergang im Berichtsjahr stattgefunden hat, einbeziehen, würde durch die sich hierzu über mehrere Jahre erstreckende Steuerfestsetzung ein Zeitverzug von mehr als fünf Jahren bis zur Veröffentlichung entstehen.

Die Veröffentlichung der ersten Ergebnisse aus der Erbschaft- und Schenkungsteuerstatistik kann so in der Regel 10 Monate nach Ende des Berichtsjahrs erfolgen.

5.2 Pünktlichkeit

Planmäßig sollen Ergebnisse 10 Monate nach Ende des Veranlagungszeitraums vorliegen.

6 Vergleichbarkeit

6.1 Räumliche Vergleichbarkeit

Die jährliche Erbschaft- und Schenkungsteuerstatistik wird für alle Bundesländer und für Deutschland nach dem gleichen Verfahren durchgeführt. Die Ergebnisse der einzelnen Bundesländer sind daher räumlich vergleichbar.

6.2 Zeitliche Vergleichbarkeit

Mit der Darstellung der Ergebnisse der Erbschaft- und Schenkungsteuerstatistik 1973 bis 1978 war die regelmäßige Dokumentation dieser seit 1953 - mit Unterbrechungen in den Jahren 1963 bis 1966 - jährlich durchgeführten Erhebungen zunächst abgeschlossen worden. Für das Jahr 2002 fand die erste Erhebung der Bundesstatistik nach dem seit 1997 grundsätzlich novellierten Recht statt, die in einem Rhythmus von fünf Jahren, ab 2008 jährlich, wiederholt wird.

Eine Vergleichbarkeit der neuen Statistik mit den alten Daten ist nur eingeschränkt möglich, da nun im Gegensatz zu früher lediglich die Erwerbe dargestellt werden, für die im Berichtsjahr erstmals Steuern festgesetzt wurden. Durch den fünfjährigen Turnus der Erhebung konnte die neue Statistik anfänglich lediglich einen mehr oder weniger zufällig entstandenen Teil aller im Zeitablauf erfolgten Vermögensübergänge in Deutschland abbilden. Dieser Mangel wird durch die jährliche Aufbereitung ab 2008 behoben. Eine Vergleichbarkeit innerhalb der neuen Statistik (Berichtsjahre ab 2007) ist möglich. Steuerrechtsänderungen können sich aber bei Vergleichen über Berichtsjahre niederschlagen.

7 Kohärenz

7.1 Statistikübergreifende Kohärenz

Die Erbschaft- und Schenkungsteuerstatistik ist die einzige amtliche Datenquelle zu diesem Thema.

7.2 Statistikinterne Kohärenz

Die Ergebnisse der Erbschaft- und Schenkungsteuerstatistik sind in sich kohärent.

7.3 Input für andere Statistiken

Trifft nicht zu.

8 Verbreitung und Kommunikation

8.1 Verbreitungswege

Die Ergebnisse der Erbschaft- und Schenkungsteuerstatistik werden in elektronischer Form angeboten:

- Fachveröffentlichungen können unter www.destatis.de > Publikationen > Thematische Veröffentlichungen kostenfrei als PDF- oder Excel-Datei abgerufen werden: [Erbschaft- und Schenkungsteuerstatistik](#).
- Über das Datenbanksystem GENESIS-Online (www.destatis.de > Genesis-Online > Tabellen > 73611-0001) können Ergebnisse in unterschiedlichen Dateiformaten (.xls, .html und .csv) direkt geladen werden: www-genesis.destatis.de/genesis/online.
- Mikrodaten sind über das Forschungsdatenzentrum (FDZ) zugänglich.
- [Pressemitteilung](#) (Presse&Service > Presse > Pressemitteilungen).
- Im [Statistischen Jahrbuch](#) werden ausgewählte Ergebnisse der Fachveröffentlichungen abgebildet.
- Eigene Veröffentlichungen der Statistischen Ämter der Länder sind gegebenenfalls über die Webseite des jeweiligen statistischen Amtes zugänglich. Die entsprechenden Internet-Links sind verfügbar unter www.statistik-portal.de.

Darüber hinaus können Informationen über den Informationsservice des Statistischen Bundesamtes (Kontaktformular) angefordert werden: www.destatis.de/kontakt.

8.2 Methodenpapiere/Dokumentation der Methodik

Natalie Zifonun und Roland Schöffel: Neue Erbschaft- und Schenkungsteuerstatistik 2002.

Erschienen in: [Wirtschaft und Statistik \(WiSta\) 9/2004](#), S.1028-1035.

Dr. Daniel Lehmann (Shearman & Sterling LLP), Oliver Treptow (Universität Mannheim): Zusammensetzung und Diskrepanz der Erbschaft- und Schenkungsteuer 2002.

Erschienen in: [Wirtschaft und Statistik \(WiSta\) 9/2006](#), S.952-973, (Gastbeitrag).

Natalie Zifonun, Jürgen Schupp u. a.: Erbschaft- und Schenkungsteuerstatistik 2002 - Möglichkeiten und Grenzen.

Erschienen in: [Statistik und Wissenschaft, Band 3, 2005](#).

8.3 Richtlinien der Verbreitung

Entfällt.

9 Sonstige fachstatistische Hinweise

Entfällt.