

Finanzen und Steuern

Gewerbsteuer



2007

Erscheinungsfolge: dreijährlich
Erschienen am 18. Juni 2012, Tabelle Z.7 korrigiert am 08.10.2012
Artikelnummer: 2141020079004

Weitere Informationen zur Thematik dieser Publikation unter:
Telefon: +49 (0) 611 / 75 43 15, Fax: +49 (0) 611 / 72 40 00;
www.destatis.de/kontakt/

© **Statistisches Bundesamt, Wiesbaden 2012**
Vervielfältigung und Verbreitung, auch auszugsweise, mit Quellenangabe gestattet.

Inhalt

Textteil

- Vorbemerkung
- Qualitätsbericht
- Schaubilder

Tabellenteil

Zusammenfassende Übersichten

- Z.1 Überblick über alle Steuerpflichtigen und ihre Besteuerungsgrundlagen 2007
- Z.2 Steuerpflichtige, abgerundeter Gewerbeertrag und Steuermessbetrag 2007 nach Rechtsformgruppen und Gewerbeertragsgrößenklassen
- Z.3 Steuerpflichtige und Besteuerungsgrundlagen 2007 nach einzelnen Rechtsformen
- Z.4 Steuerpflichtige, abgerundeter Gewerbeertrag und Steuermessbetrag 2007 nach Wirtschaftsabschnitten und Gewerbeertragsgrößenklassen
- Z.5 Steuerpflichtige und Besteuerungsgrundlagen 2007 nach ausgewählten Wirtschaftszweigen
- Z.6 Steuerpflichtige und Besteuerungsgrundlagen 2007 nach Ländern
 - Z.6.1 Abgerundeter Gewerbeertrag und Steuermessbetrag nach Satzart und Land der Festsetzung
 - Z.6.2 Steuermessbetrag und Zerlegungsanteil nach Satzart und Sitz der Betriebsstätte
- Z.7 50 Städte mit den höchsten Steuermessbeträgen 2007
- Z.8 Entwicklung der Besteuerungsgrundlagen der Steuerpflichtigen 2001 bis 2007

1 Steuerpflichtige, Besteuerungsgrundlagen und Steuermessbetrag 2007 nach Gewerbeertragsgruppen

- 1.0 Steuerpflichtige insgesamt
- 1.1 Steuerpflichtige ohne Organschaften
- 1.2 Organschaften
- 1.3 Steuerpflichtige mit Steuermessbetrag von Null

2.1 Steuerpflichtige, Besteuerungsgrundlagen und Steuermessbetrag 2007 nach Rechtsformen und Gewerbeertragsgruppen

- 2.1.1 Einzelgewerbetreibende
- 2.1.2 Personengesellschaften u. Ä.
- 2.1.3 Kapitalgesellschaften, Erwerbs- u. Wirtschaftsgenossenschaften, Versicherungsvereine auf Gegenseitigkeit
- 2.1.4 Übrige juristische Personen

2.2 Steuerpflichtige, Besteuerungsgrundlagen und Steuermessbetrag 2007 nach Rechtsformen und Rechtsformgruppen

3 Steuerpflichtige, Besteuerungsgrundlagen und Steuermessbetrag 2007 nach WZ-Abschnitten und Gewerbeertragsgruppen

- 3.1 Land- und Forstwirtschaft
- 3.2 Fischerei und Fischzucht
- 3.3 Bergbau und Gewinnung von Steinen und Erden
- 3.4 Verarbeitendes Gewerbe
- 3.5 Energie- und Wasserversorgung
- 3.6 Baugewerbe
- 3.7 Handel; Instandhaltung und Reparatur von Kraftfahrzeugen und Gebrauchsgütern
- 3.8 Gastgewerbe
- 3.9 Verkehr und Nachrichtenübermittlung
- 3.10 Kredit- und Versicherungsgewerbe
- 3.11 Grundstücks- und Wohnungswesen, Vermietung beweglicher Sachen, Erbringung von wirtschaftlichen Dienstleistungen ang.
- 3.12 Erziehung und Unterricht
- 3.13 Gesundheits-, Veterinär- und Sozialwesen
- 3.14 Öffentliche Verwaltung, Verteidigung, Sozialversicherung, Erbringung von sonstigen öffentlichen und persönlichen Dienstleistungen

4 Steuerpflichtige, zusammengefasste Besteuerungsgrundlagen und Steuermessbetrag 2007 nach Wirtschaftszweigen (WZ 2003)

Anhang

Literaturverzeichnis
Hebesätze

Zeichenerklärung

- 0 = weniger als die Hälfte von 1 in der letzten besetzten Stelle, jedoch mehr als nichts
- = nichts vorhanden
- . = Zahlenwert unbekannt oder geheim zu halten

Abweichungen in den Summen erklären sich durch Runden der Zahlen.

Abkürzungen

- BGBL. = Bundesgesetzblatt
- ESTG = Einkommensteuergesetz
- GewStG = Gewerbesteuergesetz
- GKZ = Gewerkekennzahlen
- KStG = Körperschaftsteuergesetz
- NACE = Statistische Systematik der Wirtschaftszweige in der Europäischen Gemeinschaft
("Nomenclature statistique des activités économiques dans la Communauté européenne")
- StStatG = Gesetz über Steuerstatistiken
- WZ = Wirtschaftszweig

Vorbemerkung

Die Gewerbesteuerstatistik 2007 ist nach 1995, 1998, 2001 und 2004 die fünfte Erhebung auf Grundlage des novellierten Gesetzes über Steuerstatistiken. Seit der Statistik 1998 wird nur noch der Steuermessbetrag nach dem Gewerbeertrag erhoben, jedoch nicht mehr der Steuermessbetrag nach dem Gewebekapital. Hintergrund ist die Abschaffung der Gewebekapitalsteuer zum 1. Januar 1998¹⁾. Die damit verbundenen Steuermindereinnahmen der Kommunen werden durch einen Gemeindeanteil von ca. 2% am Aufkommen der Umsatzsteuer ausgeglichen.

1 Grundlagen des Gewerbesteuerrechts

Die Gewerbesteuer ist eine Gemeindesteuer und die wichtigste originäre Einnahmequelle der Kommunen zur Bestreitung ihrer öffentlichen Ausgaben. Der Bund und die Länder werden durch eine Umlage an der Gewerbesteuer beteiligt.

Steuergegenstand der Gewerbesteuer sind

- stehende Gewerbebetriebe (gewerbliche Unternehmen im Sinne des Einkommensteuergesetzes (§ 15 EStG)) (§ 2 Abs. 1 S. 1 und 2 GewStG),
- Reisegewerbebetriebe (§ 35 a GewStG),

soweit sie im Inland betrieben werden. Inland im Sinne des Gewerbesteuergesetzes (GewStG) ist das Gebiet der Bundesrepublik Deutschland sowie auch der Bundesrepublik Deutschland zustehende Anteil am Festlandsockel, soweit dort Naturschätze des Meeresgrundes und des Meeresuntergrundes erforscht oder ausgebeutet werden (§ 2 Abs. 7 GewStG).

Ein Gewerbebetrieb ist eine auf Gewinnerzielung ausgelegte, selbständige und nachhaltige Betätigung mit der Beteiligung am allgemeinen wirtschaftlichen Verkehr. Als Gewerbebetrieb gilt stets und in vollem Umfang die Tätigkeit der Kapitalgesellschaften, der Erwerbs- und Wirtschaftsgenossenschaften, der Versicherungsvereine auf Gegenseitigkeit sowie der sonstigen juristischen Personen des privaten Rechts und der nichtrechtsfähigen Vereine, soweit sie einen wirtschaftlichen Geschäftsbetrieb unterhalten (§ 2 Abs. 2 und 3 GewStG). Gewinne aus Land- und Forstwirtschaft (Abschn. 135 EStR) oder aus selbständiger Arbeit im Sinne des § 18 EStG (u. a. freiberufliche Tätigkeiten) unterliegen nicht der Gewerbesteuer.

Die zahlreichen Befreiungen von der Gewerbesteuerpflicht sind in § 3 GewStG geregelt²⁾; sie stimmen weitgehend mit den Befreiungen des Körperschaftsteuergesetzes (KStG) überein. Befreit sind das „Bundeseisenbahnvermögen“ der früheren Deutschen Bundesbahn und Deutschen Reichsbahn und weitere, in § 3 GewStG einzeln aufgeführte öffentliche Banken sowie Unternehmen, die ihrer Satzung nach gemeinnützigen, mildtätigen oder kirchlichen Zwecken dienen.

Besteuerungsgrundlage für die Gewerbesteuer ist nach § 6 GewStG der **Gewerbeertrag**. Ausgangswert für die Ermittlung des Gewerbeertrags (§ 7 GewStG) ist in der Regel der für die Einkommen- oder Körperschaftsteuer maßgebende Gewinn aus dem Gewerbebetrieb (§§ 4, 5 EStG). Da sich die Gewerbesteuer nach der objektiven Ertragskraft des Gewerbebetriebs richten soll – ohne Rücksicht darauf, wem der Betrieb gehört, wem die Erträge des Betriebes zufließen und wie die persönlichen Verhältnisse des Betriebsinhabers sind – wird der Gewinn (ggf. Verlust) um eine Reihe von Hinzurechnungen und Kürzungen modifiziert (§§ 8 ff. GewStG).

Der so gebildete Gewerbeertrag ist auf volle 100 Euro abzurunden und bei natürlichen Personen/Personengesellschaften um einen Freibetrag in Höhe von 24 500 Euro, höchstens jedoch in Höhe des abgerundeten Gewerbeertrags, zu kürzen³⁾ (§ 11 Abs. 1 GewStG). Der Steuermessbetrag ergibt sich nach Anwendung einer bundeseinheitlichen Steuermesszahl von 5%⁴⁾ auf den (Netto-) Gewerbeertrag. Für natürliche Personen/Personengesellschaften ist die Steuermesszahl bis zu einem Gewerbeertrag von 48 000 Euro zwischen 1 und 4% gestaffelt, ab einem Gewerbeertrag von 48 000 Euro gilt eine **Steuermesszahl von 5%**. Befinden sich Betriebsstätten des Gewerbebetriebs in verschiedenen Gemeinden, so erhält jede heheberechtigte Gemeinde einen Zerlegungsanteil des Steuermessbetrags. Erst durch Anwendung des von der heheberechtigten Gemeinde bestimmten **Hebesatzes**, welcher seit 2004 bei mindestens 200% liegen muss (§ 1, § 16 Abs. 4 Satz 2 GewStG), auf den Steuermessbetrag (Zerlegungsanteil) errechnet sich das Jahressteuersoll des Gewerbebetriebs (§ 16 GewStG).

Für die Ermittlung der Gewerbesteuerschuld gilt folgendes vereinfachtes Schema:

- Gewinn aus Gewerbebetrieb (ermittelt aus EStG bzw. KStG)
- + Hinzurechnungen nach §§ 8 u. 9 GewStG
- ./. Kürzungen nach § 9 GewStG
- ./. Verlustvortrag nach § 10a GewStG
- = Gewerbeertrag (abzurunden auf volle 100 Euro)
- ./. Freibetrag nach § 11 GewStG (max. 24 500 Euro)
- = Gewerbeertrag nach Freibetragsabzug (darf durch Freibetragsabzug nicht negativ werden)
- x Steuermesszahl
- = Gewerbesteuermessbetrag
- x Hebesatz (der jeweiligen Gemeinde)
- = **Gewerbesteuerschuld**

Der Steuermess- und ggf. Zerlegungsbescheid, der auch Grundlage für die Gewerbesteuerstatistik ist, ist dem Steuerpflichtigen in der Regel durch das Finanzamt bekannt zu geben. Festsetzung und Erhebung der Gewerbesteuer obliegt im Regelfall gemäß §§ 1 und 4 GewStG der heheberechtigten Gemeinde. Hierzu erhält die heheberechtigte Gemeinde eine Ausfertigung des Steuermessbescheids vom Betriebsfinanzamt, damit diese unter Anwendung des entsprechenden Hebesatzes den Gewerbesteuerbescheid erlassen kann.

Die Gewerbesteuerstatistik erfasst nur die von den Betriebsfinanzämtern durchgeführten Festsetzungen und ggf. auch die Zerlegungen der Steuermessbeträge; die von den Gemeinden erhobenen Steuersollbeträge können mithilfe der Gewerbesteuer-Hebesätze ermittelt werden ⁵⁾. Der durchschnittliche gewogene Gewerbesteuer-Hebesatz lag in Deutschland im Jahr 2007 bei 389 Prozent ⁶⁾.

2 Methodische Hinweise

Steuerpflichtige/Fälle

Als Steuerpflichtiger gilt jeder Veranlagungsfall, für den ein Steuermessbetrag festgestellt worden ist. Dies gilt auch für Steuerpflichtige, für die ein Steuermessbetrag von „0“ festgesetzt wurde.

Organschaften

Organträger und eingegliederte Organgesellschaften bilden analog der Regelung im Körperschaftsteuergesetz eine Organschaft (§ 2 Abs. 2 S. 2 GewStG) und werden als ein Steuerpflichtiger zusammen veranlagt, wobei auch die Organgesellschaften eigene Erklärungen abgeben. Dabei wird der Gewerbeertrag jeder Organgesellschaft getrennt ermittelt und dem Organträger zur Berechnung des Steuermessbetrags nach dem Gewerbeertrag zugerechnet. Analog zu dem bei der Veranlagung gehandhabten Verfahren wird in der statistischen Darstellung der Gewerbeertrag aller Organgesellschaften als Summe in einer Zeile dargestellt. In der statistischen Aufbereitung wurden bei 10 334 Fällen Gewerbeerträge von Organgesellschaften nachgewiesen. Die insgesamt 10 439 Organschaften werden als Teilmasse der Steuerpflichtigen in gesonderten Tabellen nach Größenklassen dargestellt.

Zerlegung des Steuermessbetrags und Regionalergebnisse

Die Gewerbesteuer wird nach dem für den gesamten Gewerbebetrieb mit all seinen Betriebsstätten geltenden Steuermessbetrag erhoben. Mehrere Gemeinden sind hinsichtlich desselben Unternehmens heheberechtigt, wenn

- sich die Betriebsstätten eines Betriebs in mehreren Gemeinden befinden,
- sich eine Betriebsstätte über mehrere Gemeinden erstreckt oder
- eine Betriebsstätte im Laufe eines Jahres von einer Gemeinde in eine andere verlegt wird.

In diesen Fällen ist der Steuermessbetrag auf die einzelnen Gemeinden zu zerlegen, was in der Regel mit Hilfe der Arbeitslöhne geschieht. Die Finanzämter wenden im maschinellen Veranlagungsverfahren auf Wunsch der Steuerpflichtigen und der heheberechtigten Gemeinden auch besondere Zerlegungsverfahren an, wobei bis zu fünf unterschiedliche Zerlegungsmaßstäbe mit unterschiedlicher Gewichtung verrechnet werden. Die Angaben aus den Zerlegungsbescheiden (Betriebsstätten und ihr anteiliger Messbetrag vom Gewerbeertrag), die den statistischen Ämtern der Länder in besonderen Datensätzen bzw. Datenblättern auch getrennt vom Festsetzungsbescheid geliefert werden, können auch Ergebnisse für Gemeinden in anderen Bundesländern enthalten. Deshalb wurden nach Abschluss der Plausibilitätskontrollen gebietsfremde Datensätze zentral gesammelt und den statistischen Ämtern der Länder nach ihren Gemeindegchlüsseln zur Tabellierung bereitgestellt. Regionaltabellen können bei dem nach dem Wohnsitz des Datenbestellers zuständigen Statistischen Landesamt angefordert werden.

Wirtschaftssystematische Gliederung

Für die Gliederung nach Wirtschaftszweigen (WZ) werden die Gewerbekennzahlen (GKZ) aus dem Grundinformationsdienst der Finanzverwaltung verwendet. Die GKZ wird dem Steuerpflichtigen für statistische, aber auch finanzadministrative Zwecke (z. B. der Betriebsprüfung) entsprechend der Klassifikation der jeweils geltenden WZ-Systematik zugeteilt und fortgeschrieben. Dabei liegt die EU-weit harmonisierte Klassifikation der Wirtschaftszweige (NACE – Rev. 1.1) in der für die Steuerstatistiken gültigen Tiefengliederung zugrunde. Um den genaueren Inhalt jeder Gliederungsposition festzustellen, empfiehlt es sich, in Zweifelsfällen auf die entsprechende Position der Klassifikation der Wirtschaftszweige (Grundsystematik mit Erläuterungen), Ausgabe 2003 zurückzugreifen.

Da der Gewerbebetrieb als Ganzes veranlagt wird, erfolgt seine branchenmäßige Zuordnung nur einheitlich für die gesamten wirtschaftlichen Aktivitäten des Unternehmens. Bei unterschiedlichen Tätigkeiten (besonders bei Organschaften) wird dabei der Schwerpunkt der wirtschaftlichen Tätigkeit gewählt, der sich nach dem bedeutsamsten Anteil der Wertschöpfungen richtet.

3 Hinweise zu den Ergebnissen

2007 wurden durch die Finanzämter in Deutschland für 2 975 021 Gewerbebetriebe Gewerbesteuermessbeträge festgesetzt und von den statistischen Ämtern der Länder aufbereitet.

Die Festsetzungsergebnisse setzen sich aus einer Vielzahl unterschiedlich strukturierter Einzelveranlagungen zusammen, die eine differenzierte Betrachtung erfordern. Es werden folgende Ausgangswerte für die Berechnung des Steuermessbetrags einbezogen:

positiv: Gewinn aus Gewerbebetrieb, Hinzurechnungen zum Gewinn nach §§ 8, 9 Nr. 3 GewStG (negative Beträge möglich), Gewerbeertrag der Organgesellschaften; (negative Beträge möglich);

negativ: Verlust aus Gewerbebetrieb, Kürzungen nach § 9 GewStG, negativer Gewerbeertrag der Organgesellschaften, Verlustvortrag nach § 10 a GewStG.

Bleibt der abgerundete Gewerbeertrag größer als "0", dann wird der Freibetrag für den Gewerbeertrag (bei natürlichen Personen/ Personengesellschaften maximal 24 500 Euro) abgezogen, jedoch höchstens bis zur Höhe des Gewerbeertrags. Falls danach ein positiver Betrag (größer "0") übrig bleibt, wird der Steuermessbetrag berechnet.

Betriebe mit positivem Steuermessbetrag

In den Tabellen werden 1 233 637 Betriebe nachgewiesen, für die positive Gewerbesteuermessbeträge von insgesamt 10 885 Mill. Euro festgesetzt wurden. Diese Betriebe wurden nach Größenklassen des abgerundeten Gewerbeertrags dargestellt.

Betriebe ohne positiven Steuermessbetrag

Für mehr als die Hälfte (59%), nämlich für 1 741 384 Betriebe, führten die Veranlagungen zu keinem positiven Steuermessbetrag und brachten damit den hebereberechtigten Gemeinden kein Gewerbesteueraufkommen. Die Veranlagungsergebnisse werden in den Tabellen getrennt dargestellt und liegen auch nach positiven und negativen Beträgen des Gewerbeertrags sowie nach dessen Höhe getrennt vor. Unter diesen Betrieben gab es 1 044 354 Betriebe mit Gewinn in Höhe von 39 518 Mill. Euro. Bei 697 030 Betrieben waren bereits Verluste von 74 756 Mill. Euro festgestellt worden. Über die Hinzurechnungen hinausgehende Kürzungen, negative Beträge bei Gewerbeertrag der Organgesellschaften sowie ggf. Freibeträge auf den noch positiv verbliebenen abgerundeten Gewerbeertrag führten in 575 588 Fällen schließlich zu Steuermessbeträgen von „0“.

1) Gesetz zur Fortsetzung der Unternehmensteuerreform vom 29. Oktober 1997 (BGBl. I S. 2590).

2) Zeitlicher Anwendungsbereich siehe § 36 GewStG.

3) Bei (sonstigen) juristischen Personen des öffentlichen und privaten Rechts und bei nichtrechtsfähigen Vereinen sowie bei wirtschaftlichem Geschäftsbetrieb von sonst von der Gewerbesteuer befreiten Unternehmen im Sinne der §§ 2 Abs. 3 und 3 Nrn. 5, 6, 8, 9, 15, 17, 21, 26, 27, 28, 29 GewStG wird ein Freibetrag in Höhe von 3 900 Euro gewährt.

4) Eine Herabsetzung der sich nach den allgemeinen Vorschriften ergebenden Steuermesszahlen auf 56% sieht das Gewerbesteuergesetz bei Hausgewerbetreibenden und ihnen gleichgestellten Personen vor.

5) Zur statistischen Aufbereitung der entsprechenden Gewerbesteuer-Sollbeträge können die Steuermessbeträge/Zerlegungsanteile mit den Gewerbesteuer-Hebesätzen der entsprechenden Gemeinden multipliziert werden. Die Hebesätze stehen als kostenloser Download auf unserer Homepage zur Verfügung (siehe Anhang "Hebesätze").

6) S. Fachserie 14, Reihe 10.1: Realsteuervergleich 2007, Tabelle 6.1

1 Allgemeine Angaben zur Statistik

1.1 Grundgesamtheit

Erfasst werden alle stehenden Gewerbebetriebe – darunter sind gewerbliche Unternehmen im Sinne des Einkommensteuergesetzes (§ 15 EStG) zu verstehen – (§ 2 Abs.1 S. 1 und 2 GewStG) und Reisegewerbebetriebe (§ 35a GewStG), soweit sie im Inland betrieben werden und soweit für sie im Berichtsjahr ein Gewerbesteuermessbetrag festgesetzt wurde.

1.2 Statistische Einheiten (Erhebungs- und Darstellungseinheiten)

Erhebungseinheit ist der gewerbesteuerpflichtige Betrieb, dessen Veranlagung für das Berichtsjahr zur Festsetzung eines Gewerbesteuermessbetrags geführt hat, auch wenn dieser mit „Null“ ausgewiesen wurde.

1.3 Räumliche Abdeckung

Bundesgebiet, Ergebnisse für die Bundesländer bis zum Teil auf Gemeindeebene können von den statistischen Ämtern der Länder bezogen werden.

1.4 Berichtszeitraum/-zeitpunkt

1. Januar bis 31. Dezember des Berichtsjahres.

1.5 Periodizität

3-jährliche Bundesstatistik (erstmalig 1995).

1.6 Rechtsgrundlagen und andere Vereinbarungen

Gesetz über Steuerstatistiken (StStatG) vom 11. Oktober 1995 (BGBl. I S. 1250, 1409), in seiner jeweils geltenden Fassung, in Verbindung mit dem Gesetz über die Statistik für Bundeszwecke (BStatG) vom 22. Januar 1987 (BGBl. I S. 462, 565), in seiner jeweils geltenden Fassung.

Gewerbesteuergesetz (GewStG) in der Fassung der Bekanntmachung vom 15. Oktober 2002 (BGBl. I S. 4167), in seiner jeweils geltenden Fassung.

Einkommensteuergesetz (EStG) in der Fassung der Bekanntmachung vom 19. Oktober 2002 (BGBl. I S. 4210 ber. 2003 I S. 179), in seiner jeweils geltenden Fassung.

1.7 Geheimhaltung

1.7.1 Geheimhaltungsvorschriften

Die Einzeldaten der Gewerbesteuerstatistik unterliegen dem Steuer- (§ 30 AO) und Statistikgeheimnis (§ 16 BStatG). Die erhobenen Einzelangaben werden nach § 16 BStatG grundsätzlich geheim gehalten. Nur in ausdrücklich gesetzlich geregelten Ausnahmefällen dürfen Einzelangaben übermittelt werden.

Nach § 16 Abs. 6 BStatG ist es möglich, den Hochschulen oder sonstigen Einrichtungen mit der Aufgabe unabhängiger wissenschaftlicher Forschung für die Durchführung wissenschaftlicher Vorhaben Einzelangaben dann zur Verfügung zu stellen, wenn diese so anonymisiert sind, dass sie nur mit einem unverhältnismäßig großen Aufwand an Zeit, Kosten und Arbeitskraft dem Befragten oder Betroffenen zugeordnet werden können. Die Pflicht zur Geheimhaltung besteht auch für Personen, die Empfänger von Einzelangaben sind.

Für die Verwendung gegenüber den gesetzgebenden Körperschaften und für Zwecke der Planung, jedoch nicht für die Regelung von Einzelfällen, dürfen Tabellen mit statistischen Ergebnissen, auch soweit Tabellenfelder nur einen einzigen Fall ausweisen, vom Statistischen Bundesamt und den statistischen Ämtern der Länder an das Bundesministerium der Finanzen und an die obersten Finanzbehörden der Länder übermittelt werden (§ 7 Abs. 2 StStatG).

Für Zusatzaufbereitungen zur Abschätzung finanzieller und organisatorischer Auswirkungen der Änderungen von Regelungen im Rahmen der Fortentwicklung des Steuer- und Transfersystems übermitteln auf Anforderung a) das Statistische Bundesamt dem Bundesministerium der Finanzen und den obersten Finanzbehörden der Länder, b) die statistischen Ämter der Länder den obersten Finanzbehörden des jeweiligen Landes die Einzelangaben ohne Hilfsmerkmale (§ 7 Abs. 6 StStatG).

1.7.2 Geheimhaltungsverfahren

In den Tabellen werden solche Ergebnisse geheim gehalten, bei denen das Steuer- oder Statistikgeheimnis verletzt wäre (primäre Geheimhaltung). Um sicherzustellen, dass durch Differenzrechnung die unterdrückten Ergebnisse nicht errechnet werden können, werden weitere Tabellenfelder gesperrt (sekundäre Geheimhaltung). Dabei wird darauf geachtet, dass der Informationsverlust durch die sekundär gesperrten Tabellenfelder möglichst gering ist.

1.8 Qualitätsmanagement

1.8.1 Qualitätssicherung

Im Prozess der Statistikerstellung werden vielfältige Maßnahmen durchgeführt, die zur Sicherung der Datenqualität beitragen. Diese werden insbesondere in Kapitel 3 (Methodik) erläutert. Zu den Maßnahmen der Qualitätssicherung zählen insbesondere die regelmäßige fachliche und organisatorische Abstimmung mit den Fachreferenten der statistischen Ämter der Länder sowie die Beteiligung an den entsprechenden Gremien der Finanzverwaltung. Die Maßnahmen zur Qualitätssicherung, die an einzelnen Punkten der Statistikerstellung ansetzen, werden bei Bedarf angepasst und ergänzt.

1.8.2 Qualitätsbewertung

Insgesamt weist die Gewerbesteuerstatistik als Vollerhebung von Daten der Steuerfestsetzung eine hohe Qualität auf. Aufgrund der unmittelbaren finanziellen Auswirkungen auf den Steuerpflichtigen ist von einer hohen Genauigkeit der Daten auszugehen. Einschränkungen ergeben sich aufgrund der geringen Aktualität der Ergebnisse bedingt durch die lange Veranlagungsdauer von 2 ¾ Jahren und der dreijährlichen Periodizität.

2 Inhalte und Nutzerbedarf

2.1 Inhalte der Statistik

2.1.1 Inhaltliche Schwerpunkte der Statistik

Für die Gewerbesteuerstatistik werden alle drei Jahre von den Steuerpflichtigen folgende Erhebungsmerkmale erfasst:

- a) Gewinn/Verlust des Gewerbebetriebes, Hinzurechnungsbeträge, Kürzungsbeträge, Gewerbeertrag, Freibeträge, Steuermessbetrag nach dem Gewerbeertrag mit den im Besteuerungsverfahren festgestellten Angaben, nachrichtlich: vortragsfähiger Verlust zum 31.12. des Jahres;
- b) Sitz (Gemeinde), Rechtsform, Art der Ertragsteuerpflicht, Wirtschaftszweig;
- c) in Fällen der Zerlegung die beteiligten Gemeinden mit den Zerlegungsanteilen.

2.1.2 Klassifikationssysteme

Für jeden Steuerpflichtigen wird im Besteuerungsverfahren der Wirtschaftszweig gemäß der Klassifikation der Wirtschaftszweige Ausgabe 2003 erfasst (siehe [WZ 2003](#)).

2.1.3 Statistische Konzepte und Definitionen

Die Definitionen der nachgewiesenen Merkmale entsprechen der steuerlichen Abgrenzung der im Rahmen der Gewerbesteuer erfassten Angaben.

2.2 Nutzerbedarf

Die Gewerbesteuerstatistik dient zur Analyse von Struktur und Wirkung der Gewerbesteuer und ihrer wirtschaftlichen Bedeutung. Darüber hinaus wird sie zur Quantifizierung des zukünftigen Aufkommens und bei geplanten Steuerrechtsänderungen sowie als eine der Grundlagen bei umfangreichen Steuersimulationsmodellen verwendet.

Das Bundesministerium der Finanzen, die Länderfinanzministerien sowie weitere Nutzer aus Politik und Wissenschaft sind entsprechend der genannten Zwecke der Statistik Hauptnutzer der Statistik.

2.3 Nutzerkonsultation

Die Gewerbesteuerstatistik basiert auf Daten der Finanzverwaltung, dabei werden alle im Besteuerungsverfahren festgestellten Angaben erhoben. Im Rahmen des vom Statistischen Beirat eingesetzten Fachausschusses "Finanz- und Steuerstatistik" haben die Nutzer die Möglichkeit, Fragen und Anregungen einzubringen. Darüber hinaus stehen die Mitarbeiter der Gewerbesteuerstatistik in direktem Kontakt mit den Hauptnutzern aus Politik und Wissenschaft.

3 Methodik

3.1 Konzept der Datengewinnung

Die Daten für die Gewerbesteuerstatistik werden als Sekundärerhebung im Rahmen der Steuerfestsetzung bei den Finanzämtern erhoben, d.h. die zu erfassenden Erhebungsmerkmale werden i.d.R. aus Veranlagungsbescheiden von der Finanzverwaltung entnommen und dadurch kosten- und zeitsparend für die statistische Aufbereitung zur Verfügung gestellt. Für die bis zur Schlussmeldung noch nicht erfassten Steuerpflichtigen sind Datenblätter entweder aufgrund von vorläufiger Veranlagung oder von Schätzungen ggf. durch Übernahme der Daten der vorjährigen Festsetzung/Zerlegung bereitzustellen. Damit ist die vollständige Erfassung aller Gewerbesteuerpflichtigen in der Statistik gewährleistet.

3.2 Vorbereitung und Durchführung der Datengewinnung

Die Gewerbesteuerdaten werden von den zuständigen Finanzämtern über die Rechenzentren der Landesfinanzbehörden auf elektronischem Wege an die statistischen Ämter der Länder übermittelt. Nach Abschluss der Einzelprüfungen findet ein vom Statistischen Landesamt Rheinland Pfalz koordinierter Datenaustausch für gebietsfremde Festsetzungen/Zerlegungsanteile statt; damit ist eine umfassende landeseigene Darstellung nach dem Sitz der Betriebe/Betriebsstätten möglich. Die statistischen Ämter der Länder erstellen anschließend die Landesergebnisse und liefern diese an das Statistische Bundesamt. Hier werden die dezentral erhobenen Ergebnisse zum Bundesergebnis zusammengeführt.

Der Datensatz wird mit der Finanzverwaltung vereinbart und basiert auf den Vordrucken zur Festsetzung der Gewerbesteuer. Diese Formulare können u. a. über die Homepage der Oberfinanzdirektion Niedersachsen eingesehen werden: www.ofd.niedersachsen.de

3.3 Datenaufbereitung (einschließlich Hochrechnung)

Die Daten werden in den statistischen Ämtern der Länder aufwändigen Plausibilitätsprüfungen und einer Doppelfallprüfung unterzogen. Dabei werden Massenfehler maschinell bereinigt und doppelte Datensätze gelöscht. Zur Klärung von unplausiblen Einzelfällen wird bei der Finanzverwaltung rückgefragt.

3.4 Preis- und Saisonbereinigung; andere Analyseverfahren

Trifft nicht zu.

3.5 Beantwortungsaufwand

Die Festsetzung des Gewerbesteuermessbetrags wird von den zuständigen Finanzämtern durchgeführt, diese sind damit für die Gewerbesteuerstatistik auskunftspflichtig. Zuständig ist das Finanzamt, in dessen Bezirk sich die Geschäftsleitung, bei reinen Reisegewerbebetrieben der Mittelpunkt der gewerblichen Tätigkeit, bei gewerblichen Betrieben ohne Geschäftsleitung im Inland eine Betriebsstätte – bei mehreren Betriebsstätten die wirtschaftlich bedeutendste – befindet.

Für die Gewerbesteuerstatistik werden keine zusätzlichen Angaben erfragt, vielmehr werden die Daten der Finanzverwaltung aus der Steuerfestsetzung für die Statistik übernommen.

4 Genauigkeit und Zuverlässigkeit

4.1 Qualitative Gesamtbewertung der Genauigkeit

Es handelt sich um eine Vollerhebung der Steuerveranlagungen, die aufgrund ihrer unmittelbaren Auswirkungen auf den Steuerpflichtigen eine sehr hohe Qualität haben. Soweit Angaben nicht direkt für das Besteuerungsverfahren relevant sind (z.B. Angaben zum Wirtschaftszweig), kann es qualitative Einschränkungen geben.

4.2 Stichprobenbedingte Fehler

Trifft nicht zu.

4.3 Nicht-stichprobenbedingte Fehler

Trifft nicht zu.

4.4 Revisionen

4.4.1 Revisionsgrundsätze

Trifft nicht zu.

4.4.2 Revisionsverfahren

Trifft nicht zu.

4.4.3 Revisionsanalysen

Trifft nicht zu.

5 Aktualität und Pünktlichkeit

5.1 Aktualität

Unter Aktualität einer Statistik versteht man die Zeitspanne zwischen dem Berichtszeitraum und der Veröffentlichung der Daten. Aufgrund der langen Veranlagungsdauer (2 ¾ Jahre nach Ende des Veranlagungszeitraums), der schwierigen Aufbereitung, der großen Datenmenge und der 3-Jährlichkeit ist die Aktualität der Gewerbesteuerstatistik gering.

5.2 Pünktlichkeit

Planmäßig sollen Ergebnisse 3 ½ Jahre nach Ende des Veranlagungszeitraums vorliegen.

6 Vergleichbarkeit

6.1 Räumliche Vergleichbarkeit

Die Gewerbesteuerstatistik wird für alle Bundesländer und Deutschland nach dem gleichen Verfahren durchgeführt. Die Ergebnisse der einzelnen Bundesländer sind daher räumlich vergleichbar. Einschränkungen können sich hier für Mehrbetriebsunternehmen/Organschaften ergeben. Diese haben zwar einen relativ geringen Anteil an der Anzahl aller Unternehmen, jedoch einen hohen Anteil am Gesamtertrag. Gewerbeerträge der Filialen, Zweigbetriebe oder Tochterunternehmen bei Organschaften werden nicht am jeweiligen Firmensitz, sondern von dem für den Sitz der Geschäftsleitung zuständigen Finanzamt zentral erfasst und im Rahmen der statistischen Aufbereitung über die Zerlegung der örtlichen Einheiten zugeteilt.

6.2 Zeitliche Vergleichbarkeit

Bei Vergleichen über Berichtsjahre können sich Änderungen des Steuerrechts niederschlagen. Eine Einschränkung der zeitlichen Vergleichbarkeit kann sich auch aufgrund von Veränderungen der wirtschaftlichen Zuordnung einzelner Unternehmen bzw. von Unternehmenszusammenschlüssen/-aufspaltungen ergeben, die keinen realwirtschaftlichen Hintergrund haben. Revisionen der Klassifikation der Wirtschaftszweige wurden zuletzt in den Jahren 1995 (Einführung der WZ 93) und 2001 (Einführung der WZ 2003) für die Gewerbesteuerstatistik übernommen. Nicht alle Positionen sind uneingeschränkt über einen Klassifikationswechsel hinweg vergleichbar. Ein Vergleich von Ergebnissen verschiedener Berichtsjahre auf der Gemeindeebene ist nur eingeschränkt möglich, da sich die Gebietsstände durch Auflösungen, Umgliederungen und Neubildungen von Gemeinden verändert haben.

7 Kohärenz

7.1 Statistikübergreifende Kohärenz

Die Gewerbesteuerstatistik erhebt nicht das Gewerbesteueraufkommen an sich, sondern die Besteuerungsgrundlagen bis zur Festsetzung des Steuermessbetrags. Auf diesen Steuermessbetrag wendet die jeweilige Belegenheitsgemeinde zur Berechnung der tatsächlich geschuldeten Gewerbesteuer ihren örtlichen Hebesatz an. Im Jahr 2004 wurde ein Mindesthebesatz von 200% eingeführt (§ 1, § 16 Abs. 4 Satz 2 GewStG).

Der Steuermessbetrag wird ermittelt, in dem der Gewinn aus dem Gewerbebetrieb gemäß dem Einkommen- oder Körperschaftsteuergesetz um eine Reihe von Hinzurechnungen und Kürzungen modifiziert wird. Der so gebildete Gewerbeertrag ist auf volle 100 Euro abzurunden und um die noch nicht ausgeglichenen Gewerbeverluste der vorangegangenen Erhebungszeiträume zu kürzen. Vom Gewerbeertrag wird ggf. ein Freibetrag abgezogen (bei natürlichen Personen/Personengesellschaften in Höhe von 24.500 Euro), höchstens jedoch in Höhe des abgerundeten Gewerbeertrags. Nach Anwendung einer bundeseinheitlichen Steuermesszahl von 5 Prozent auf den (Netto-) Gewerbeertrag ergibt sich der Steuermessbetrag. Für natürliche Personen/Personengesellschaften ist die Steuermesszahl bis zu einem Gewerbeertrag von 48.000 Euro zwischen 1 und 4 Prozent gestaffelt.

Beim Realsteuervergleich wird durch Neutralisierung der Hebesätze vom kassenmäßigen Gewerbesteueraufkommen auf den Steuermessbetrag oder ersatzweise den Grundbetrag zurückgegangen, d.h. es wird ein fiktiver Steuermessbetrag bzw. Grundbetrag auf der Grundlage von Gewerbesteuereinnahmen ermittelt, in denen beträchtliche periodenfremde Zahlungen enthalten sind (Vorauszahlungsanpassungen, Abschluss- und Nachzahlungen für zurückliegende Jahre). In der Gewerbesteuerstatistik werden hingegen die tatsächlichen Steuermessbeträge des jeweiligen Berichtsjahres ausgewiesen. Aufgrund dieser Unterschiede ist ein Vergleich der Ergebnisse nur sehr eingeschränkt möglich.

7.2 Statistikinterne Kohärenz

Die Ergebnisse der Gewerbesteuerstatistik sind in sich kohärent.

7.3 Input für andere Statistiken

Trifft nicht zu.

8 Verbreitung und Kommunikation

8.1 Verbreitungswege

Die Ergebnisse der Gewerbesteuerstatistik werden in elektronischer Form angeboten:

- Fachveröffentlichungen können unter www.destatis.de > Publikationen > Thematische Veröffentlichungen kostenfrei als PDF- oder Excel-Datei bezogen werden: [Gewerbesteuerstatistik 2007](#)
- Über das Datenbanksystem GENESIS-Online (www.destatis.de > Genesis-Online > 73 > 735 > 73511 > Tabelle-0001) können Ergebnisse in unterschiedlichen Dateiformaten (.xls, .html und .csv) direkt geladen werden: www.genesis.destatis.de/genesis/online.
- Mikrodaten sind über das Forschungsdatenzentrum (FDZ) zugänglich.
- Im [Statistischen Jahrbuch](#) werden ausgewählte Ergebnisse der Fachveröffentlichungen abgebildet.
- Eigene Veröffentlichungen der statistischen Ämter der Länder sind gegebenenfalls über die Webseite des jeweiligen Landesamtes zugänglich. Die entsprechenden Internet-Links sind verfügbar unter www.statistik-portal.de.

Darüber hinaus können Informationen über den Auskunftsdienst (Kontaktformular) angefordert werden: www.destatis.de/kontakt.

8.2 Methodenpapiere/Dokumentation der Methodik

Roland Schöffel: Neue Aufgaben in den Steuerstatistiken: Gewerbesteuerstatistik 1995. In: *Wirtschaft und Statistik* 2/2000, S.118-124.

Natalie Zifonun: Gewerbesteuerstatistik 2001. In: *Wirtschaft und Statistik* 3/2006, S.303-309. [WiSta 3/2006](#).

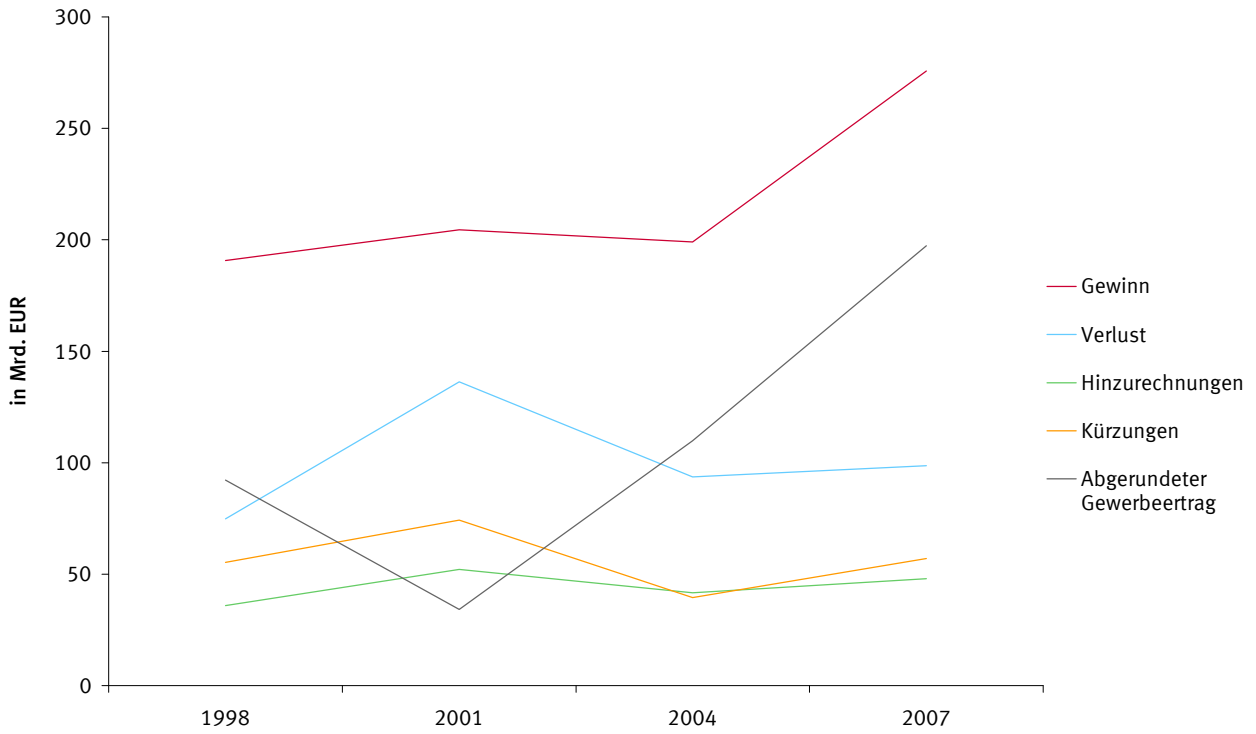
8.3 Richtlinien der Verbreitung

Trifft nicht zu.

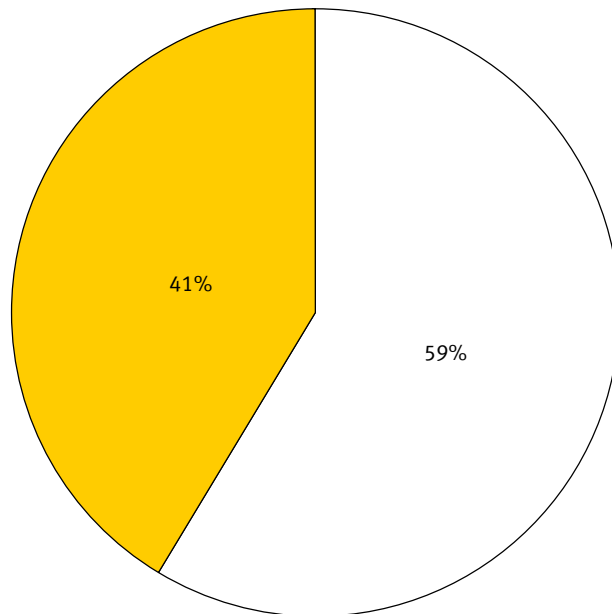
9 Sonstige fachstatistische Hinweise

Die Ergebnisse des Berichtsjahres 2007 werden letztmalig nach der Wirtschaftszweigklassifikation WZ 2003 gegliedert, ab dem Berichtsjahr 2010 erfolgt die Gliederung nach der WZ 2008.

1 Entwicklung der Besteuerungsgrundlagen 1998 bis 2007 (in Mrd. EUR)



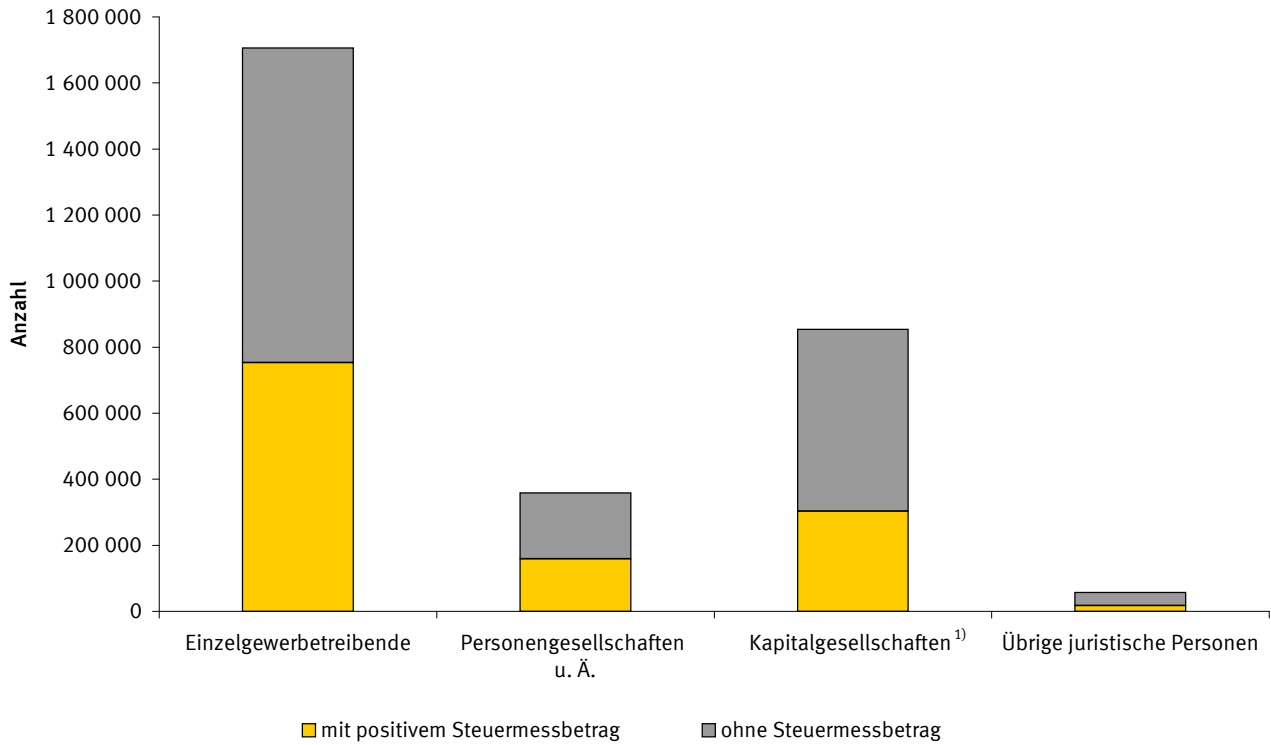
2 Anteil Steuerpflichtiger mit positivem und ohne Steuermessbetrag 2007



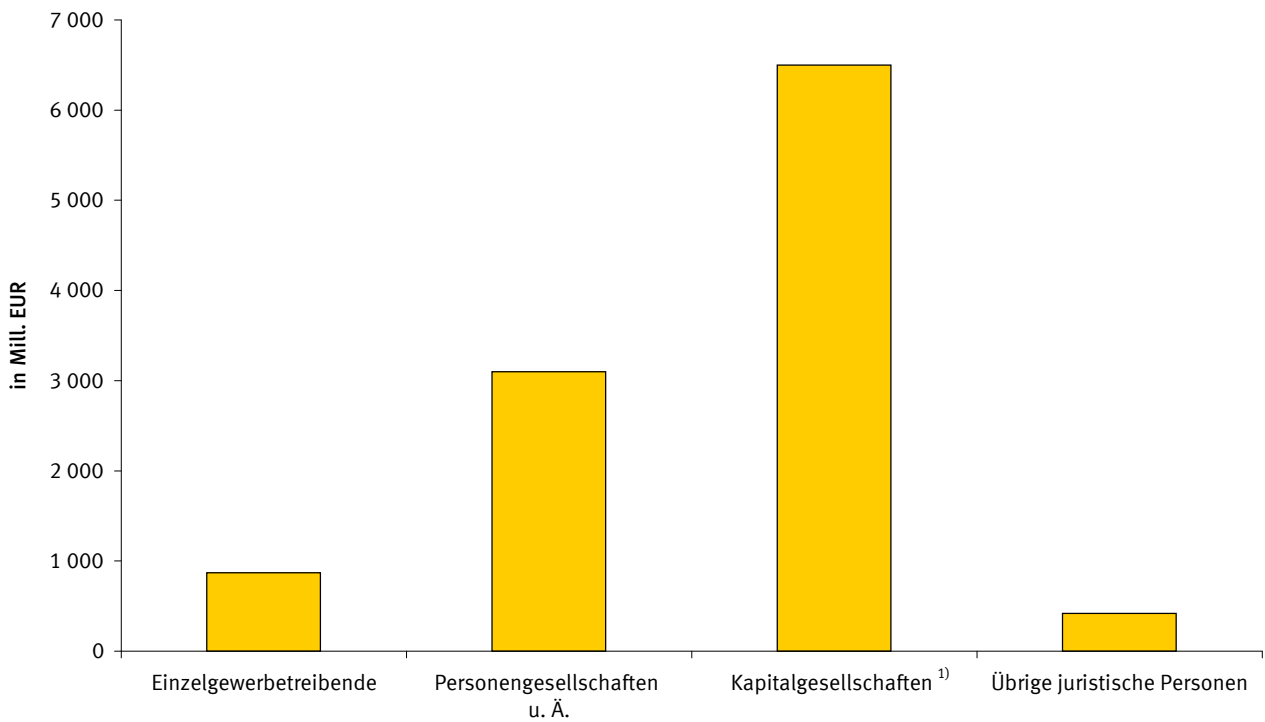
□ ohne Steuermessbetrag ■ mit positivem Steuermessbetrag

3 Steuerpflichtige und Steuermessbetrag 2007 nach Rechtsformgruppen

3.1 Steuerpflichtige



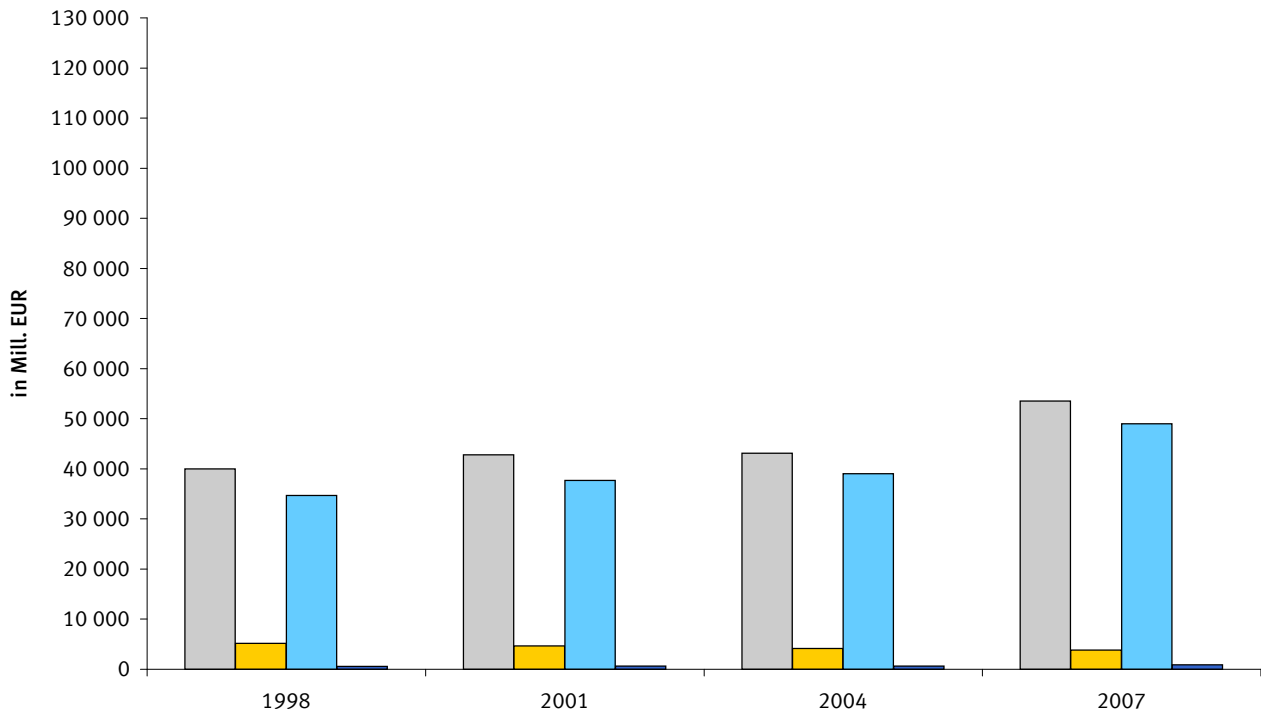
3.2 Steuermessbetrag (in Mill. EUR)



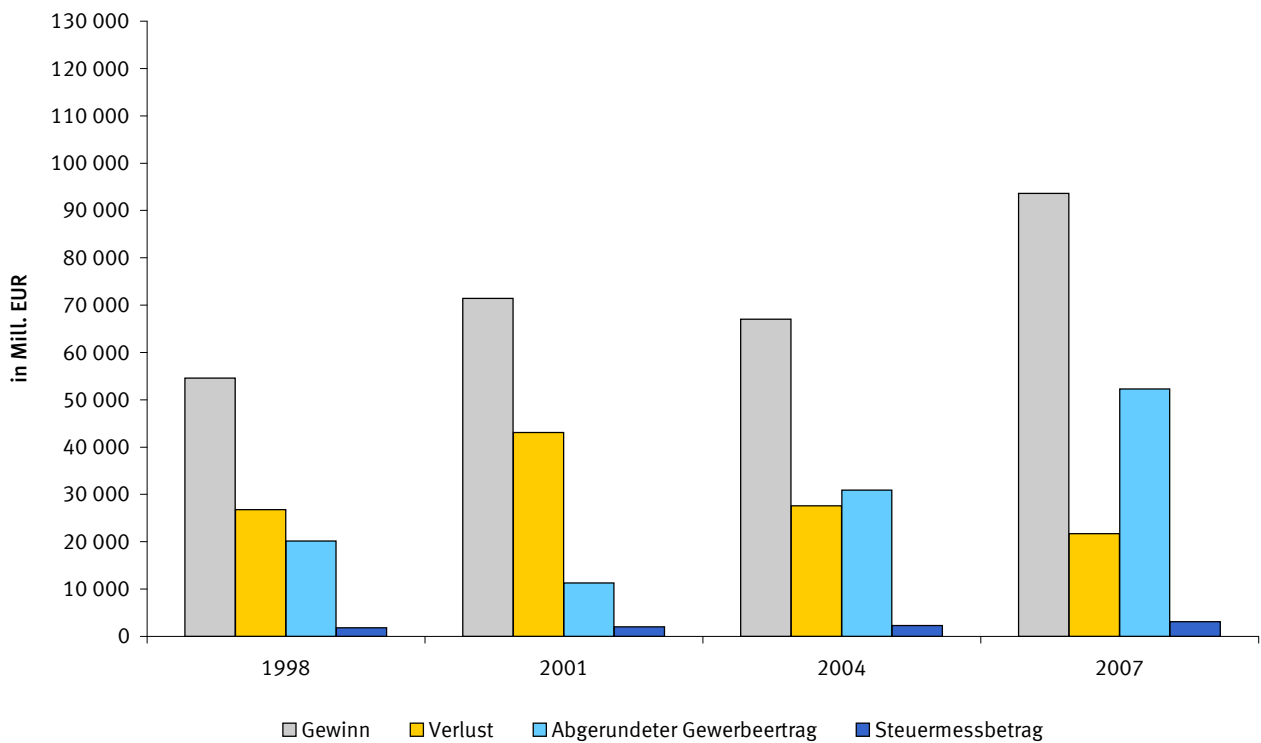
1) Kapitalgesellschaften, Erwerbs- und Wirtschaftsgenossenschaften, Versicherungsvereine auf Gegenseitigkeit.

4 Steuerliche Eckwerte 1998 bis 2007 nach Rechtsformgruppen (in Mill. EUR)

4.1 Einzelgewerbetreibende

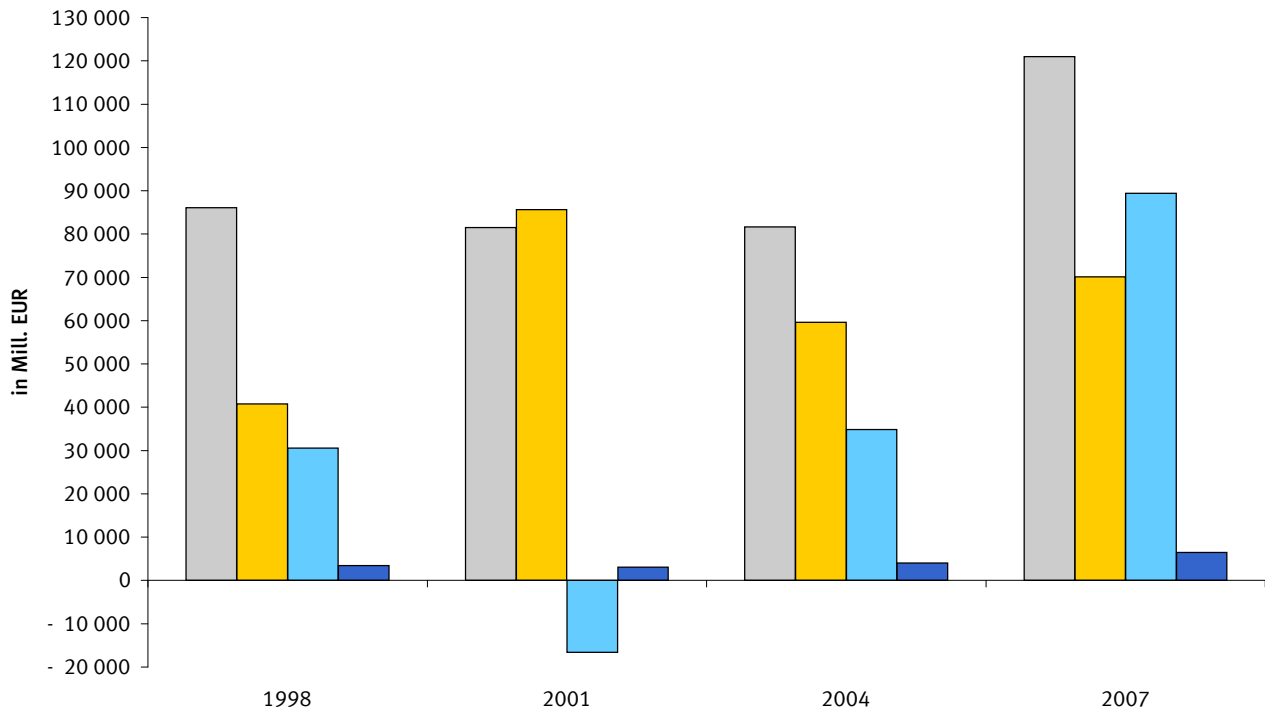


4.2 Personengesellschaften u. Ä.

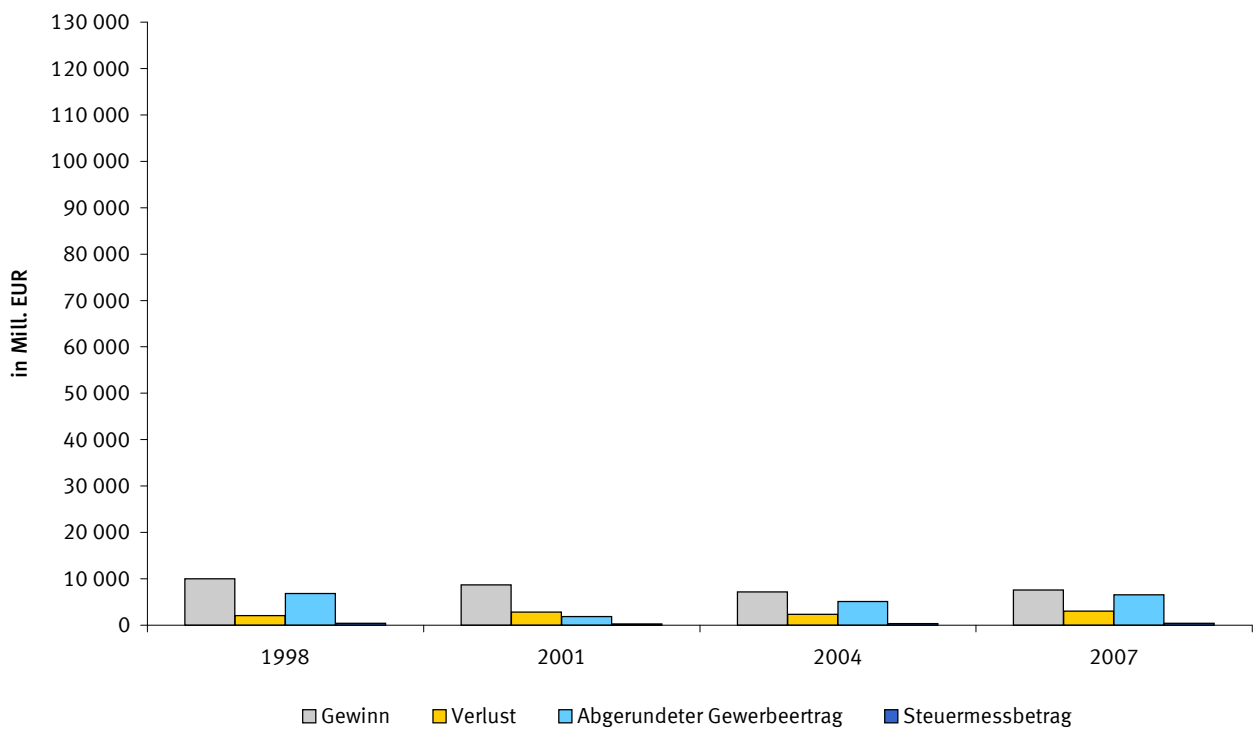


4 Steuerliche Eckwerte 1998 bis 2007 nach Rechtsformgruppen (in Mill. EUR)

4.3 Kapitalgesellschaften ¹⁾

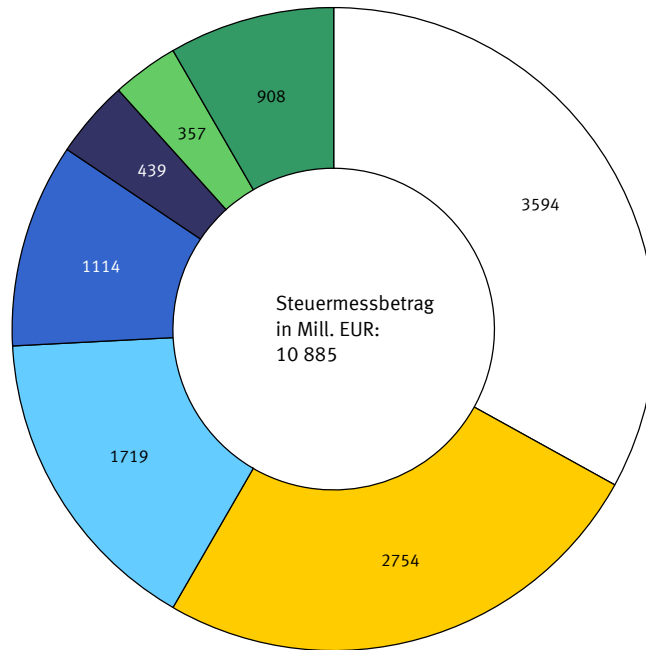


4.4 Übrige juristische Personen



1) Kapitalgesellschaften, Erwerbs- und Wirtschaftsgenossenschaften, Versicherungsvereine auf Gegenseitigkeit.

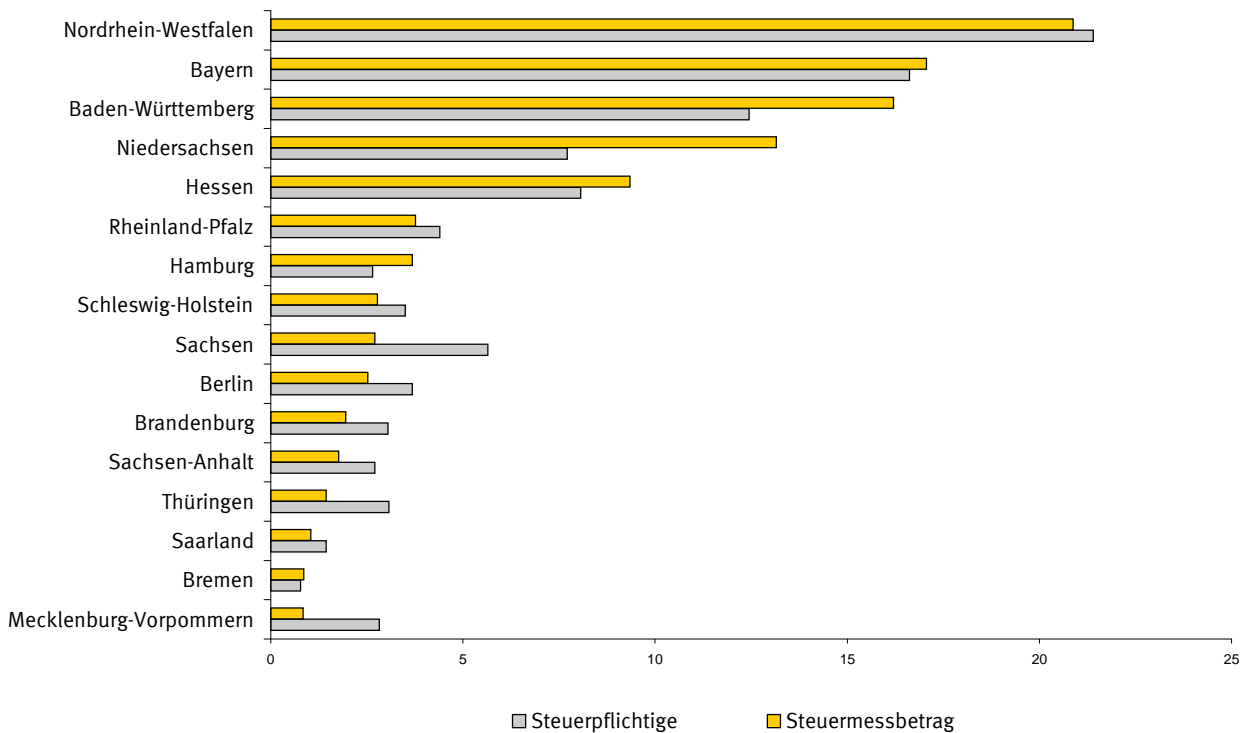
5 Steuermessbetrag 2007 nach Wirtschaftsabschnitten (in Mill. EUR)



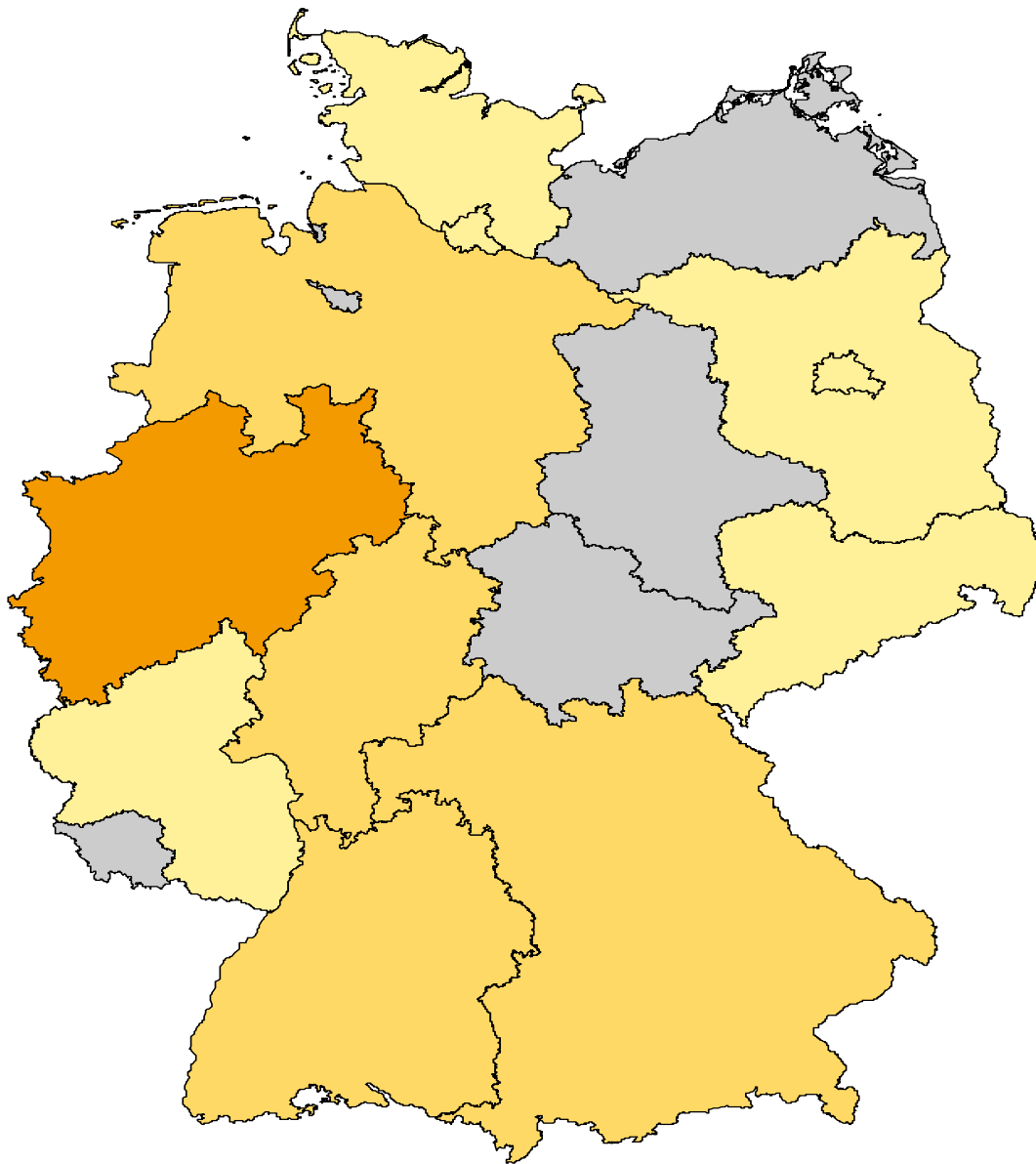
- D: Verarbeitendes Gewerbe
- K: Grundst., Wohnungswesen, Verm. bewegl. Sachen usw.
- G: Handel; Instandh. u. Rep. v. Kfz u. Gebrauchsgütern
- J: Kredit- u. Versicherungsgewerbe
- E: Energie- u. Wasserversorgung
- I: Verkehr u. Nachrichtenübermittlung
- Sonstige

6 Steuerpflichtige und Steuermessbetrag 2007 nach Betriebsitz

Anteile in %



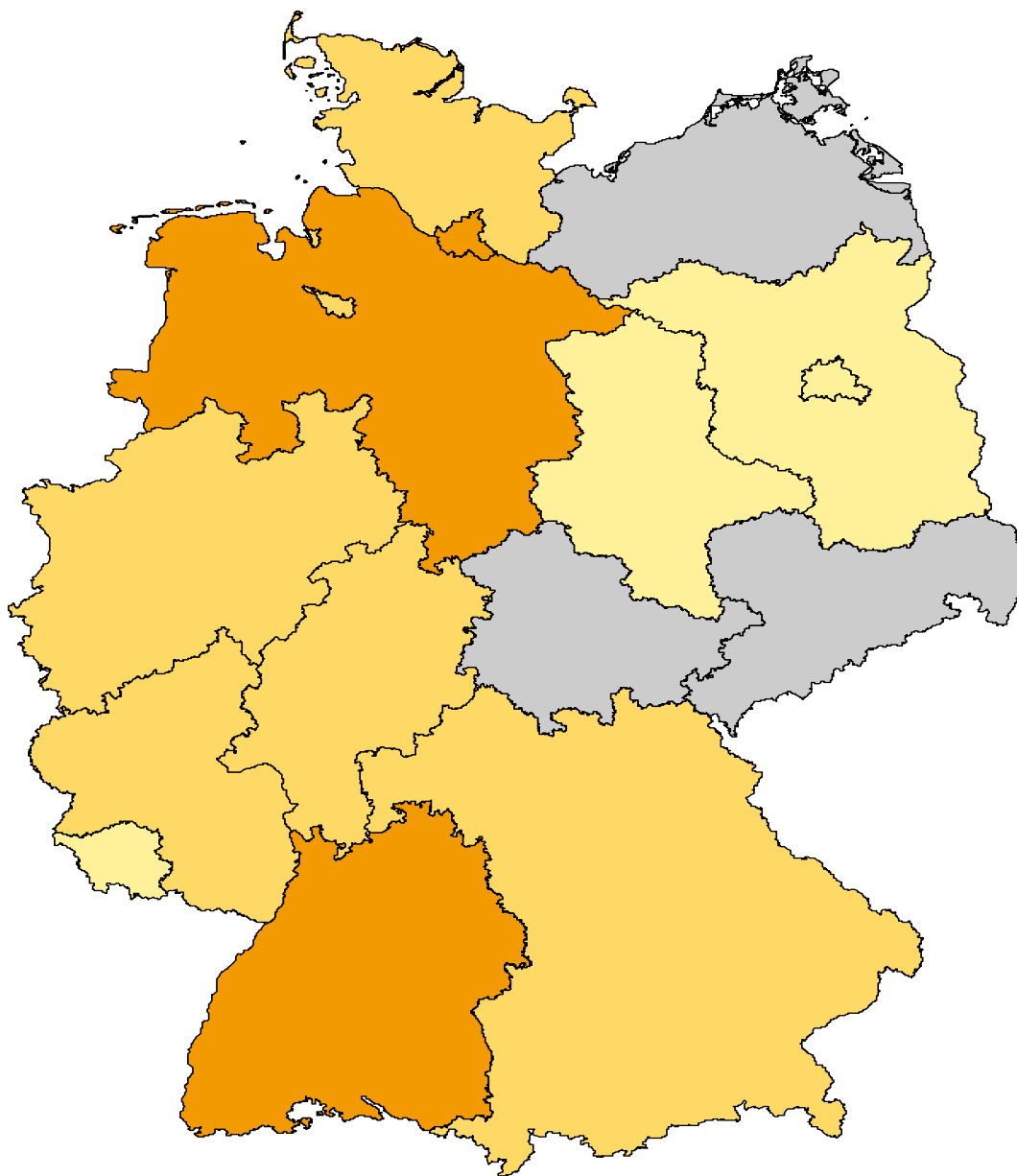
7 Steuermessbetrag 2007 nach Betriebssitz
in Mill. EUR



Mill. EUR
Unter 200
200 - 1 000
1 000 - 2 000
Über 2 000

Spannweite: 91 bis 2 272 Mill. EUR

8 Durchschnittlicher Steuermessbetrag 2007 je Betrieb/Betriebsstätte nach Betriebssitz
in EUR



EUR je Betrieb / Betriebsstätte

- Unter 2 000
- 2 000 - 2 500
- 2 500 - 4 000
- Über 4 000

Spannweite: 950 bis 5 450 EUR

Zusammenfassende Übersichten

Z.1 Überblick über alle Steuerpflichtigen und ihre Besteuerungsgrundlagen 2007

Gegenstand der Nachweisung	Steuerpflichtige		Gewinn		Verlust		Abgerundeter Gewerbeertrag ¹⁾	Steuermessbetrag ¹⁾		
	Anzahl	%	Anzahl	1 000 EUR	Anzahl	1 000 EUR		1 000 EUR	1 000 EUR	%
Steuerpflichtige insgesamt										
nach der Höhe des abgerundeten Gewerbeertrags										
mit Steuermessbetrag von Null										
mit negativem Gewerbeertrag	749 685	25,2	81 697	15 810 908	667 988	- 72 509 953	- 63 201 524	-	-	
ohne Gewerbeertrag	416 111	14,0	395 235	15 228 940	20 876	- 1 991 536	-	-	-	
mit positivem Gewerbeertrag	575 588	19,3	567 422	8 477 720	8 166	- 254 125	6 889 956	-	-	
Zusammen ...	1 741 384	58,5	1 044 354	39 517 569	697 030	- 74 755 614	- 56 311 568	-	-	
mit positivem Steuermessbetrag										
Gewerbeertrag von ... bis unter ... EUR										
unter 4 000	53 451	1,8	49 938	334 535	3 513	- 38 314	87 357	4 370	0,0	
4 000 - 12 100	57 593	1,9	55 900	807 150	1 693	- 29 336	435 136	20 751	0,2	
12 100 - 24 100	44 861	1,5	43 923	1 028 928	938	- 44 703	783 845	38 650	0,4	
24 100 - 48 100	514 831	17,3	513 567	18 401 635	1 264	- 195 967	17 757 196	133 776	1,2	
48 100 - 72 100	220 613	7,4	220 100	13 383 120	513	- 74 018	12 895 018	203 065	1,9	
72 100 - 125 000	168 512	5,7	167 901	16 319 276	611	- 131 360	15 624 132	438 642	4,0	
125 000 - 250 000	91 266	3,1	90 721	17 119 424	545	- 155 781	15 586 104	621 125	5,7	
250 000 - 500 000	39 539	1,3	39 073	15 299 140	466	- 295 133	13 631 370	629 326	5,8	
500 000 - 2 500 000	33 129	1,1	32 233	36 979 036	896	- 1 577 404	34 147 071	1 672 696	15,4	
2 500 000 - 5 000 000	4 764	0,2	4 453	16 814 753	311	- 1 056 781	16 601 393	825 252	7,6	
5 000 000 und mehr	5 078	0,2	4 444	99 787 254	634	- 20 258 958	126 036 180	6 297 125	57,9	
Zusammen ...	1 233 637	41,5	1 222 253	236 274 250	11 384	- 23 857 755	253 584 801	10 884 778	100,0	
Insgesamt ...	2 975 021	100,0	2 266 607	275 791 819	708 414	- 98 613 369	197 273 233	10 884 778	100,0	
nach Rechtsformgruppen										
Einzelgewerbetreibende	1 705 552	57,3	1 388 658	53 543 004	316 894	- 3 821 956	48 992 779	870 680	8,0	
Personengesellschaften u.Ä.	358 357	12,0	264 548	93 630 737	93 809	- 21 690 566	52 301 758	3 098 603	28,5	
Kapitalgesellschaften 2)	853 758	28,7	575 289	121 001 004	278 469	- 70 086 794	89 413 543	6 498 175	59,7	
Übrige juristische Personen	57 354	1,9	38 112	7 617 074	19 242	- 3 014 053	6 565 152	417 319	3,8	
darunter: Organschaften										
nach der Höhe des abgerundeten Gewerbeertrags										
mit Steuermessbetrag von Null										
mit negativem Gewerbeertrag	2 518	24,1	542	6 050 391	1 976	- 22 093 833	- 19 763 842	-	-	
ohne Gewerbeertrag	1 299	12,4	785	507 007	514	- 453 567	-	-	-	
mit positivem Gewerbeertrag	80	0,8	62	6 568	18	- 21 612	916	-	-	
Zusammen ...	3 897	37,3	1 389	6 563 966	2 508	- 22 569 012	- 19 762 926	-	-	
mit positivem Steuermessbetrag										
Gewerbeertrag von ... bis unter ... EUR										
unter 4 000	40	0,4	26	3 567	14	- 1 699	91	4	0,0	
4 000 - 12 100	50	0,5	29	12 994	21	- 1 906	385	19	0,0	
12 100 - 24 100	89	0,9	48	4 857	41	- 15 954	1 625	81	0,0	
24 100 - 48 100	237	2,3	144	63 778	93	- 110 581	8 268	320	0,0	
48 100 - 72 100	177	1,7	125	18 732	52	- 28 903	10 515	386	0,0	
72 100 - 125 000	335	3,2	206	76 803	129	- 50 706	32 704	1 372	0,0	
125 000 - 250 000	555	5,3	366	133 386	189	- 92 163	102 824	4 744	0,1	
250 000 - 500 000	697	6,7	463	471 646	234	- 192 327	251 604	12 101	0,3	
500 000 - 2 500 000	1 955	18,7	1 243	2 123 358	712	- 1 333 720	2 454 041	121 480	3,1	
2 500 000 - 5 000 000	783	7,5	501	1 964 435	282	- 1 006 918	2 812 986	140 212	3,6	
5 000 000 und mehr	1 624	15,6	1 013	41 656 084	611	- 19 907 178	72 281 127	3 613 124	92,8	
Zusammen ...	6 542	62,7	4 164	46 529 640	2 378	- 22 742 055	77 956 169	3 893 844	100,0	
Insgesamt ...	10 439	100,0	5 553	53 093 606	4 886	- 45 311 068	58 193 244	3 893 844	100,0	
nach Rechtsformgruppen										
Einzelgewerbetreibende	255	2,4	168	49 776	87	- 10 795	28 063	1 608	0,0	
Personengesellschaften u.Ä.	2 386	22,9	1 556	12 429 579	830	- 4 947 343	9 142 782	653 169	16,8	
Kapitalgesellschaften 2)	7 555	72,4	3 665	38 298 183	3 890	- 39 298 656	45 906 074	3 072 829	78,9	
Übrige juristische Personen	243	2,3	164	2 316 069	79	- 1 054 273	3 116 325	166 238	4,3	

1) Anzahl der Fälle = Steuerpflichtige aus Spalte 1.

2) Kapitalgesellschaften, Erwerbs- und Wirtschaftsgenossenschaften, Versicherungsvereine auf Gegenseitigkeit.

Zusammenfassende Übersichten

2.2 Steuerpflichtige, abgerundeter Gewerbeertrag und Steuermessbetrag 2007 nach Rechtsformgruppen und Gewerbeertragsgrößenklassen

Gegenstand der Nachweisung	Einzelgewerbe- treibende	Personen- gesellschaften u. Ä.	Kapitalgesell- schaften ¹⁾	Übrige juristische Personen
Steuerpflichtige Anzahl				
mit Steuermessbetrag von Null				
mit negativem Gewerbeertrag	306 102	88 871	335 652	19 060
ohne Gewerbeertrag	137 032	49 352	213 684	16 043
mit positivem Gewerbeertrag	508 937	60 788	589	5 274
Zusammen ...	952 071	199 011	549 925	40 377
mit positivem Steuermessbetrag				
Gewerbeertrag von ... bis unter ... EUR				
unter 4 000	5	5	50 566	2 875
4 000 - 12 100	28	60	50 711	6 794
12 100 - 24 100	73	149	41 947	2 692
24 100 - 48 100	425 602	44 177	43 465	1 587
48 100 - 72 100	167 593	29 292	23 094	634
72 100 - 125 000	108 446	32 703	26 700	663
125 000 - 250 000	40 626	24 547	25 614	479
250 000 - 500 000	8 765	12 749	17 695	330
500 000 - 2 500 000	2 255	11 999	18 457	418
2 500 000 - 5 000 000	57	1 814	2 753	140
5 000 000 und mehr	31	1 851	2 831	365
Zusammen ...	753 481	159 346	303 833	16 977
Insgesamt ...	1 705 552	358 357	853 758	57 354
Abgerundeter Gewerbeertrag 1 000 EUR				
mit Steuermessbetrag von Null				
mit negativem Gewerbeertrag	- 3 529 600	- 17 268 652	- 40 574 151	- 1 829 121
ohne Gewerbeertrag	-	-	-	-
mit positivem Gewerbeertrag	6 200 426	675 373	2 940	11 217
Zusammen ...	2 670 826	- 16 593 279	- 40 571 210	- 1 817 904
mit positivem Steuermessbetrag				
Gewerbeertrag von ... bis unter ... EUR				
unter 4 000	16	14	82 829	4 498
4 000 - 12 100	244	519	386 376	47 996
12 100 - 24 100	1 308	2 720	734 319	45 498
24 100 - 48 100	14 638 024	1 566 204	1 500 155	52 813
48 100 - 72 100	9 764 384	1 731 567	1 362 139	36 927
72 100 - 125 000	9 937 113	3 083 618	2 540 713	62 688
125 000 - 250 000	6 719 876	4 247 782	4 534 008	84 437
250 000 - 500 000	2 881 380	4 420 565	6 213 128	116 297
500 000 - 2 500 000	1 880 406	12 620 346	19 170 399	475 920
2 500 000 - 5 000 000	197 636	6 304 714	9 595 248	503 795
5 000 000 und mehr	301 566	34 916 989	83 865 438	6 952 187
Zusammen ...	46 321 953	68 895 038	129 984 753	8 383 057
Insgesamt ...	48 992 779	52 301 758	89 413 543	6 565 152
Steuermessbetrag 1 000 EUR				
mit Steuermessbetrag von Null				
mit negativem Gewerbeertrag	-	-	-	-
ohne Gewerbeertrag	-	-	-	-
mit positivem Gewerbeertrag	-	-	-	-
Zusammen ...	-	-	-	-
mit positivem Steuermessbetrag				
Gewerbeertrag von ... bis unter ... EUR				
unter 4 000	4	0	4 141	225
4 000 - 12 100	1	2	19 246	1 502
12 100 - 24 100	6	15	36 671	1 958
24 100 - 48 100	50 535	5 978	74 829	2 435
48 100 - 72 100	112 754	20 592	67 966	1 752
72 100 - 125 000	233 839	74 897	126 856	3 050
125 000 - 250 000	237 438	152 870	226 646	4 171
250 000 - 500 000	122 805	190 126	310 615	5 781
500 000 - 2 500 000	88 553	601 925	958 465	23 753
2 500 000 - 5 000 000	9 744	310 837	479 500	25 171
5 000 000 und mehr	15 003	1 741 361	4 193 241	347 520
Zusammen ...	870 680	3 098 603	6 498 175	417 319
Insgesamt ...	870 680	3 098 603	6 498 175	417 319

1) Kapitalgesellschaften, Erwerbs- und Wirtschaftsgenossenschaften, Versicherungsvereine auf Gegenseitigkeit.

Zusammenfassende Übersichten

Z.3 Steuerpflichtige und Besteuerungsgrundlagen 2007 nach einzelnen Rechtsformen ¹⁾

Rechtsform	Steuerpflichtige		Gewinn		Verlust		Abgerundeter Gewerbeertrag ¹⁾		Steuermessbetrag ¹⁾	
	Anzahl	%	1 000 EUR	%	1 000 EUR	%	1 000 EUR	%	1 000 EUR	%
Natürliche Personen, Einzelunternehmen	1 705 422	57,34	53 540 286	19,48	- 3 821 690	3,89	48 990 331	24,99	870 590	8,05
Atypische stille Gesellschaften, ähnliche Gesellschaften	19 129	0,64	2 397 902	0,87	- 1 020 580	1,04	991 485	0,51	70 389	0,65
Offene Handelsgesellschaften, GmbH & Co. OHG, AG & Co. OHG	19 746	0,66	6 430 509	2,34	- 1 976 394	2,01	2 859 781	1,46	210 650	1,95
Gesellschaften des bürgerlichen Rechts	154 695	5,20	8 564 214	3,12	- 1 176 840	1,20	5 859 281	2,99	185 523	1,72
Europäische wirtschaftliche Interessengemeinschaften	17	0,00	67	0,00	- 108	0,00	4	-0,00	0	0,00
Kommanditgesellschaften, GmbH & Co. KG, AG & Co. KG	164 624	5,53	76 185 288	27,73	- 17 472 565	17,77	42 577 059	21,72	2 629 135	24,31
Aktiengesellschaften, Kommanditgesellschaften auf Aktien, Europäische Aktiengesellschaften	12 564	0,42	31 238 529	11,37	- 26 144 462	26,58	24 851 447	12,68	1 855 262	17,15
Bergrechtliche Gewerkschaften	48	0,00	3 385	0,00	- 4 270	0,00	- 3 145	0,00	47	0,00
Gesellschaften mit beschränkter Haftung	833 980	28,04	84 841 564	30,88	- 43 163 503	43,89	60 279 084	30,75	4 404 789	40,72
Kreditgenossenschaften, Genossenschaftliche Zentralkassen	1 086	0,04	1 933 034	0,70	- 122 106	0,12	1 933 168	0,99	99 176	0,92
Landwirtschaftliche Nutzungs- und Verwertungsgenossenschaften, Realgemeinden	1 676	0,06	229 242	0,08	- 54 771	0,06	75 070	0,04	6 120	0,06
Europäische Genossenschaften, andere Erwerbs- und Wirtschaftsgenossenschaften	3 822	0,13	814 765	0,30	- 457 727	0,47	364 347	0,19	33 841	0,31
Staatsbanken, Sparkassen, sonstige Kreditanstalten des öffentlichen Rechts	465	0,02	4 257 047	1,55	- 423 708	0,43	4 279 521	2,18	226 019	2,09
Öffentlich-rechtliche Versicherungs-, Verkehrs- und Hafengebäude, sonstige Betriebe gewerblicher Art von Körperschaften des öffentlichen Rechts	5 359	0,18	539 292	0,20	- 833 072	0,85	76 334	0,04	37 816	0,35
Versicherungsvereine auf Gegenseitigkeit, sonstige juristische Personen des privaten Rechts	22 209	0,75	1 335 795	0,49	- 261 192	0,27	1 185 325	0,60	66 964	0,62
Nichtrechtsfähige Vereine, Anstalten, Stiftungen u. a.	6 290	0,21	83 622	0,03	- 43 108	0,04	59 918	0,03	4 203	0,04
Gebietskörperschaften, öffentlich-rechtliche Religionsgesellschaften, sonstige juristische Personen des öffentlichen Rechts	554	0,02	116 670	0,04	- 66 257	0,07	57 232	0,03	6 216	0,06
Ausländische Rechtsformen und sonstige nichtnatürliche Rechtsformen	22 573	0,76	2 276 421	0,83	- 1 307 430	1,33	1 564 854	0,80	110 504	1,02
Insgesamt	2 974 259	100,00	274 787 634	100,00	- 98 349 784	100,00	196 001 096	100,00	10 817 245	100,00
Darunter: Kapitalgesellschaften	853 313	28,69	120 056 633	43,69	- 70 023 283	71,20	88 532 772	45,17	6 452 422	59,65

*) Die Tabelle enthält nur maschinell gelieferte Fälle.
1) Anzahl der Fälle = Steuerpflichtige aus Spalte 1.

Zusammenfassende Übersichten

Z.4 Steuerpflichtige, abgerundeter Gewerbeertrag und Steuermessbetrag 2007 nach Wirtschaftsabschnitten und Gewerbeertragsgrößenklassen

Lfd. Nr.	Gegenstand der Nachweisung	Land- und Forstwirtschaft	Fischerei und Fischzucht	Bergbau und Gewinnung von Steinen und Erden	Verarbeitendes Gewerbe	Energie- und Wasserversorgung	Baugewerbe	Handel ¹⁾
Steuerpflichtige Anzahl								
mit Steuermessbetrag von Null								
1	mit negativem Gewerbeertrag	9 949	151	849	57 763	22 241	55 009	172 898
2	ohne Gewerbeertrag	5 788	83	490	40 014	9 982	39 155	94 203
3	mit positivem Gewerbeertrag	10 916	131	336	38 951	6 094	73 131	144 563
4	Zusammen ...	26 653	365	1 675	136 728	38 317	167 295	411 664
mit positivem Steuermessbetrag								
Gewerbeertrag von ... bis unter ... EUR								
5	unter 4 000	442	7	83	4 753	201	5 852	9 438
6	4 000 - 12 100	626	8	63	6 606	305	7 906	11 873
7	12 100 - 24 100	544	.	.	6 259	241	6 519	10 035
8	24 100 - 48 100	10 350	62	394	47 524	1 755	81 112	119 432
9	48 100 - 72 100	4 233	24	222	24 602	1 077	32 798	52 897
10	72 100 - 125 000	2 967	12	237	23 241	1 191	21 894	45 123
11	125 000 - 250 000	1 263	8	238	16 515	895	9 176	26 560
12	250 000 - 500 000	451	.	189	9 716	559	2 911	10 572
13	500 000 - 2 500 000	226	5	242	10 966	675	1 456	7 571
14	2 500 000 - 5 000 000	7	.	.	1 910	128	98	859
15	5 000 000 und mehr	7	.	26	1 923	200	49	771
16	Zusammen ...	21 116	131	1 795	154 015	7 227	169 771	295 131
17	Insgesamt ...	47 769	496	3 470	290 743	45 544	337 066	706 795
Abgerundeter Gewerbeertrag 1 000 EUR								
mit Steuermessbetrag von Null								
18	mit negativem Gewerbeertrag	- 284 049	- 7 017	- 3 276 437	- 11 706 387	- 1 762 184	- 2 130 728	- 7 661 135
19	ohne Gewerbeertrag
20	mit positivem Gewerbeertrag	136 537	1 482	4 538	503 371	34 830	977 187	1 731 689
21	Zusammen ...	- 147 511	- 5 535	- 3 271 899	- 11 203 017	- 1 727 354	- 1 153 541	- 5 929 446
mit positivem Steuermessbetrag								
Gewerbeertrag von ... bis unter ... EUR								
22	unter 4 000	790	14	160	8 800	311	10 887	17 008
23	4 000 - 12 100	4 737	59	459	51 097	2 297	60 564	90 507
24	12 100 - 24 100	9 617	.	.	110 618	4 202	113 621	175 838
25	24 100 - 48 100	356 237	2 126	13 592	1 665 039	60 998	2 801 808	4 125 733
26	48 100 - 72 100	246 725	1 424	13 173	1 446 099	63 396	1 909 486	3 095 676
27	72 100 - 125 000	273 250	1 134	22 317	2 179 928	111 525	2 009 538	4 201 915
28	125 000 - 250 000	214 125	1 384	41 957	2 881 608	154 330	1 533 691	4 533 476
29	250 000 - 500 000	151 799	.	65 449	3 409 767	197 308	987 173	3 610 305
30	500 000 - 2 500 000	193 410	4 884	242 757	11 675 368	752 836	1 354 285	7 710 268
31	2 500 000 - 5 000 000	23 094	.	.	6 686 479	448 056	335 233	2 968 898
32	5 000 000 und mehr	66 989	.	1 348 899	45 891 318	7 177 092	478 734	12 885 084
33	Zusammen ...	1 540 772	11 349	1 845 753	76 006 122	8 972 351	11 595 021	43 414 708
34	Insgesamt ...	1 393 260	5 814	- 1 426 146	64 803 105	7 244 997	10 441 480	37 485 263
Steuermessbetrag 1 000 EUR								
mit Steuermessbetrag von Null								
35	mit negativem Gewerbeertrag
36	ohne Gewerbeertrag
37	mit positivem Gewerbeertrag
38	Zusammen
mit positivem Steuermessbetrag								
Gewerbeertrag von ... bis unter ... EUR								
39	unter 4 000	39	1	8	443	16	544	850
40	4 000 - 12 100	228	3	23	2 537	92	3 022	4 495
41	12 100 - 24 100	474	.	.	5 503	195	5 645	8 742
42	24 100 - 48 100	2 219	16	194	17 953	630	19 894	30 916
43	48 100 - 72 100	3 571	24	276	26 866	1 211	28 580	48 057
44	72 100 - 125 000	7 332	32	672	66 246	3 248	54 784	115 880
45	125 000 - 250 000	8 545	62	1 718	119 415	6 226	60 354	176 930
46	250 000 - 500 000	7 051	.	2 966	159 153	9 199	45 388	164 803
47	500 000 - 2 500 000	9 495	237	11 723	572 119	37 082	65 989	377 073
48	2 500 000 - 5 000 000	1 150	.	.	331 913	22 330	16 635	147 548
49	5 000 000 und mehr	3 347	.	67 418	2 292 324	358 725	23 888	643 368
50	Zusammen ...	43 452	390	89 808	3 594 471	438 954	324 722	1 718 663
51	Insgesamt ...	43 452	390	89 808	3 594 471	438 954	324 722	1 718 663

1) Einschl. Instandhaltung und Reparatur von Kraftfahrzeugen und Gebrauchsgütern.

Z.4 Steuerpflichtige, abgerundeter Gewerbeertrag und Steuermessbetrag 2007 nach Wirtschaftsabschnitten und Gewerbeertragsgrößenklassen

Lfd. Nr.	Gegenstand der Nachweisung	Gastgewerbe	Verkehr und Nachrichtenübermittlung	Kredit- und Versicherungsgewerbe	Grundstücks- und Wohnungswesen ²⁾	Erziehung und Unterricht	Gesundheits-, Veterinär- und Sozialwesen	Öffentliche Verwaltung, Dienstleistungen ³⁾
Steuerpflichtige Anzahl								
mit Steuermessbetrag von Null								
1	mit negativem Gewerbeertrag	42 958	21 229	14 714	262 467	3 529	9 157	76 771
2	ohne Gewerbeertrag	19 639	13 126	8 322	136 690	2 272	5 097	41 250
3	mit positivem Gewerbeertrag	57 971	26 733	25 670	104 234	1 952	4 975	79 931
4	Zusammen ...	120 568	61 088	48 706	503 391	7 753	19 229	197 952
mit positivem Steuermessbetrag								
Gewerbeertrag von ... bis unter ... EUR								
5	unter 4 000	1 053	1 847	966	25 014	349	476	2 970
6	4 000 - 12 100	2 130	2 408	1 016	17 485	410	898	5 859
7	12 100 - 24 100	1 206	2 054	690	13 088	265	598	3 285
8	24 100 - 48 100	40 644	27 561	33 335	94 538	1 569	3 253	53 302
9	48 100 - 72 100	12 991	11 054	16 403	45 967	517	1 327	16 501
10	72 100 - 125 000	7 192	8 657	12 094	34 140	363	952	10 449
11	125 000 - 250 000	2 585	4 542	4 427	19 570	185	580	4 722
12	250 000 - 500 000	685	1 955	1 109	9 387	.	266	1 664
13	500 000 - 2 500 000	275	1 420	1 197	7 607	33	207	1 249
14	2 500 000 - 5 000 000	20	166	384	987	.	33	143
15	5 000 000 und mehr	8	115	711	1 126	3	10	129
16	Zusammen ...	68 789	61 779	72 332	268 909	3 769	8 600	100 273
17	Insgesamt ...	189 357	122 867	121 038	772 300	11 522	27 829	298 225
Abgerundeter Gewerbeertrag 1 000 EUR								
mit Steuermessbetrag von Null								
18	mit negativem Gewerbeertrag	- 1 043 138	- 4 933 193	- 3 146 520	- 22 699 533	- 75 980	- 496 025	- 3 979 199
19	ohne Gewerbeertrag	-	-	-	-	-	-	-
20	mit positivem Gewerbeertrag	713 681	350 779	334 852	1 174 507	20 674	44 379	861 452
21	Zusammen ...	- 329 457	- 4 582 414	- 2 811 668	- 21 525 026	- 55 306	- 451 646	- 3 117 747
mit positivem Steuermessbetrag								
Gewerbeertrag von ... bis unter ... EUR								
22	unter 4 000	1 917	3 364	1 637	36 074	613	787	4 996
23	4 000 - 12 100	15 637	18 526	7 768	131 078	3 013	6 619	42 775
24	12 100 - 24 100	20 836	36 061	12 087	228 379	4 570	10 404	56 270
25	24 100 - 48 100	1 382 424	944 659	1 164 450	3 273 196	53 722	111 754	1 801 457
26	48 100 - 72 100	752 412	645 280	960 115	2 695 605	30 041	77 411	958 175
27	72 100 - 125 000	654 588	805 271	1 109 957	3 170 733	33 723	88 552	961 702
28	125 000 - 250 000	432 950	773 724	730 367	3 363 304	31 147	99 320	794 722
29	250 000 - 500 000	232 454	672 643	377 652	3 243 101	.	93 101	566 207
30	500 000 - 2 500 000	246 363	1 385 376	1 420 083	7 669 957	34 997	203 428	1 253 060
31	2 500 000 - 5 000 000	70 290	573 667	1 385 486	3 399 065	.	115 033	496 892
32	5 000 000 und mehr	210 163	3 135 846	17 699 644	34 576 802	24 288	64 811	2 476 509
33	Zusammen ...	4 020 034	8 994 415	24 869 246	61 787 296	243 751	871 218	9 412 766
34	Insgesamt ...	3 690 577	4 412 001	22 057 578	40 262 270	188 445	419 571	6 295 019
Steuermessbetrag 1 000 EUR								
mit Steuermessbetrag von Null								
35	mit negativem Gewerbeertrag	-	-	-	-	-	-	-
36	ohne Gewerbeertrag	-	-	-	-	-	-	-
37	mit positivem Gewerbeertrag	-	-	-	-	-	-	-
38	Zusammen ...	-	-	-	-	-	-	-
mit positivem Steuermessbetrag								
Gewerbeertrag von ... bis unter ... EUR								
39	unter 4 000	96	168	82	1 803	31	39	250
40	4 000 - 12 100	600	916	384	6 485	136	253	1 578
41	12 100 - 24 100	980	1 789	601	11 355	220	481	2 599
42	24 100 - 48 100	6 123	6 561	5 257	32 240	513	1 221	10 039
43	48 100 - 72 100	9 581	10 096	12 036	46 931	543	1 555	13 738
44	72 100 - 125 000	16 449	22 605	27 152	94 224	1 036	2 837	26 144
45	125 000 - 250 000	16 246	30 817	26 857	137 317	1 330	4 145	31 163
46	250 000 - 500 000	10 392	30 912	17 173	150 730	.	4 349	26 067
47	500 000 - 2 500 000	11 891	67 632	70 490	375 778	1 725	9 964	61 498
48	2 500 000 - 5 000 000	3 493	28 520	69 186	169 159	.	5 700	24 697
49	5 000 000 und mehr	10 501	156 661	884 765	1 727 991	1 214	3 219	123 707
50	Zusammen ...	86 351	356 677	1 113 983	2 754 011	8 053	33 762	321 481
51	Insgesamt ...	86 351	356 677	1 113 983	2 754 011	8 053	33 762	321 481

2) Einschl. Vermietung beweglicher Sachen, Erbringung von wirtschaftlichen Dienstleistungen anderweitig nicht genannt.
3) Einschl. Verteidigung, Sozialversicherung, Erbringung von sonstigen öffentlichen und persönlichen Dienstleistungen.

Zusammenfassende Übersichten

Z.5 Steuerpflichtige und Besteuerungsgrundlagen 2007 nach ausgewählten Wirtschaftszweigen

Nr. der Klassifikation ¹⁾	Wirtschaftsgliederung (H.v. = Herstellung von)	Steuerpflichtige			Freibetrag		Abgerundeter Gewerbeertrag		Steuermessbetrag	
		Anzahl	Anzahl	1 000 EUR	Anzahl ²⁾	1 000 EUR	Anzahl ³⁾	1 000 EUR		
A-O	Wirtschaftszweige insgesamt	2 975 021	1 499 302	29 291 994	2 558 910	197 273 233	1 233 637	10 884 778		
A/B	Land- und Forstwirtschaft, Fischerei und Fischzucht	48 265	28 675	567 973	42 394	1 399 074	21 247	43 842		
C	Bergbau und Gewinnung von Steinen und Erden	3 470	1 484	32 478	2 980	- 1 426 146	1 795	89 808		
CA	Kohlenbergbau, Torfgewinnung, Gewinnung von Erdöl und Erdgas, Bergbau auf Uran- und Thoriumerze	410	166	3 481	361	- 1 613 658	221	62 673		
CB	Erzbergbau, Gewinnung von Steinen und Erden, sonstiger Bergbau	3 060	1 318	28 997	2 619	187 512	1 574	27 135		
D	Verarbeitendes Gewerbe	290 743	138 871	2 941 397	250 729	64 803 105	154 015	3 594 471		
DA	Ernährungsgewerbe und Tabakverarbeitung	38 722	25 230	543 301	34 789	5 589 425	21 828	283 274		
DB	Textil- und Bekleidungsgerberbe	11 114	4 871	87 763	9 296	758 488	3 805	57 859		
17	Textilgewerbe	6 908	3 064	57 585	5 767	457 811	2 599	30 930		
18	Bekleidungsgerberbe	4 206	1 807	30 177	3 529	300 678	1 206	26 929		
DC	Ledergewerbe	1 970	1 136	23 292	1 733	226 338	976	11 976		
DD	Holzgerberbe (ohne H.v. Möbeln)	19 379	11 150	229 117	16 903	1 029 515	9 255	48 809		
DE	Papier-, Verlags- und Druckgerberbe	32 174	12 805	262 151	26 679	3 591 262	14 251	207 580		
21	Papiergerberbe	2 879	1 124	24 256	2 443	838 630	1 581	55 255		
22	Verlags-, Druckgerberbe, Vervielfältigung von bespielten Ton-, Bild- und Datenträgern	29 295	11 681	237 895	24 236	2 752 632	12 670	152 325		
DF	Kokerei, Mineralölverarbeitung, Herstellung und Verarbeitung von Spalt- und Bruststoffen	303	76	1 548	264	1 130 095	145	60 444		
DG	Herstellung von chemischen Erzeugnissen	6 916	1 919	39 113	5 697	5 978 900	3 169	347 741		
DH	H.v. Gummi- und Kunststoffwaren	9 346	3 353	73 698	7 998	2 760 000	5 411	160 451		
DI	Glasgerberbe, H.v. Keramik, Verarbeitung von Steinen und Erden	14 425	7 239	152 369	12 391	1 502 554	6 959	89 212		
DJ	Metallerzeugung und -bearbeitung, H.v. Metallerzeugnissen	56 744	30 354	661 880	50 172	14 974 254	34 823	735 760		
27	Metallerzeugung und -bearbeitung	4 819	2 112	46 916	4 219	7 288 842	3 056	368 442		
28	H.v. Metallerzeugnissen	51 925	28 242	614 964	45 953	7 685 412	31 767	367 319		
DK	Maschinenbau	28 876	10 606	234 645	24 644	10 541 059	17 411	571 657		
DL	H.v. Büromaschinen, Datenverarbeitungsgeräten und -einrichtun- gen; Elektrotechnik, Feinmechanik und Optik	39 281	14 533	315 748	33 176	7 874 381	21 526	495 097		
30	H.v. Büromaschinen, Datenverarbeitungsgeräten und -einrichtungen	4 172	1 253	24 461	3 269	280 746	1 723	23 346		
31	H.v. Geräten der Elektrizitätserzeugung, -verteilung u.ä.	8 326	2 716	58 548	7 038	3 632 267	4 700	198 536		
32	Rundfunk- und Nachrichtentechnik	6 207	1 775	37 310	5 158	653 059	3 176	104 238		
33	Medizin-, Mess-, Steuer- und Regelungstechnik, Optik, H.v. Uhren	20 576	8 789	195 428	17 711	3 308 309	11 927	168 978		
DM	Fahrzeugbau	6 764	2 707	56 807	5 767	7 230 681	3 385	427 740		
34	H.v. Kraftwagen und Kraftwagenteilen	4 022	1 667	36 164	3 461	6 911 669	2 188	394 548		
35	Sonstiger Fahrzeugbau	2 742	1 040	20 643	2 306	319 011	1 197	33 192		
DN	H.v. Möbeln, Schmuck, Musikinstrumenten, Sportgeräten, Spiel- waren und sonstigen Erzeugnissen; Recycling	24 729	12 892	259 963	21 220	1 616 154	11 071	96 870		
E	Energie- und Wasserversorgung	45 544	11 338	147 552	35 562	7 244 997	7 227	438 954		
F	Baugewerbe	337 066	205 888	4 227 009	297 911	10 441 480	169 771	324 722		
G	Handel; Instandhaltung und Reparatur von Kraftfahrzeugen und Gebrauchsgütern	706 795	371 828	7 289 027	612 592	37 485 263	295 131	1 718 663		
50	Kfz-Handel; Instandhaltung und Reparatur von Kfz; Tankstellen	115 435	63 354	1 275 635	101 579	4 075 622	51 905	164 263		
51	Handelsvermittlung und Großhandel (ohne Handel mit Kfz)	198 262	87 223	1 775 832	168 166	18 588 574	91 992	983 244		
52	Eh. (oh. Handel m. Kfz u. Tankst.); Rep. von Gebrauchsgütern	393 098	221 251	4 237 560	342 847	14 821 066	151 234	571 157		
H	Gastgerberbe	189 357	121 099	2 234 182	169 718	3 690 577	68 789	86 351		
I	Verkehr und Nachrichtenübermittlung	122 867	74 723	1 522 740	109 741	4 412 001	61 779	356 677		
	darunter:									
60	Landverkehr; Transport in Rohrfernleitungen	66 808	47 975	993 464	61 762	3 222 112	36 105	123 856		
61	Schiffahrt	5 073	2 992	55 181	4 283	404 761	2 187	23 234		
62	Luftfahrt	752	184	3 647	602	85 691	248	9 740		
J	Kredit- und Versicherungsgewerbe	121 038	91 505	1 938 038	112 716	22 057 578	72 332	1 113 983		
65	Kreditgerberbe	4 546	1 213	16 820	4 004	11 225 847	2 668	651 996		
66	Versicherungsgewerbe	996	365	6 474	900	4 721 190	579	262 582		
67	mit dem Kredit- und Versicherungsgewerbe verbundene Tätigkeiten	115 496	89 927	1 914 745	107 812	6 110 540	69 085	199 405		
K	Grundstücks- und Wohnungswesen, Vermietung beweglicher Sachen, Erbringung von wirtschaftlichen Dienstleistungen ang.	772 300	273 866	5 307 101	635 610	40 262 270	268 909	2 754 011		
	darunter:									
70	Grundstücks- und Wohnungswesen	200 398	74 751	1 436 205	154 978	3 099 019	61 712	413 726		
71	Vermietung beweglicher Sachen ohne Bedienungspersonal	26 395	12 093	227 306	22 206	2 493 623	9 458	155 094		
72	Datenverarbeitung und Datenbanken	69 812	27 874	537 572	57 978	2 448 590	29 541	152 311		
74	Erbringung von wirtschaftlichen Dienstleistungen ang.	469 967	158 205	3 089 440	395 914	32 415 176	166 228	2 010 657		
M	Erziehung und Unterricht	11 522	4 315	75 040	9 250	188 445	3 769	8 053		
N	Gesundheits-, Veterinär- und Sozialwesen	27 829	10 960	169 771	22 732	419 571	8 600	33 762		
L / O	Öffentliche Verwaltung ⁴⁾, Erbringung von sonstigen öffentlichen und persönlichen Dienstleistungen	298 225	164 750	2 839 686	256 975	6 295 019	100 273	321 481		

1) Klassifikation der Wirtschaftszweige, Ausgabe 2003 (WZ 2003), Tiefengliederung für die Steuerstatistiken, teilweise Kurzbezeichnungen.

2) Fälle mit abgerundetem Gewerbeertrag ungleich Null.

3) Fälle mit positivem Steuermessbetrag.

4) Öffentl. Verwaltung, Verteidigung, Sozialversicherung.

Zusammenfassende Übersichten

Z.6 Steuerpflichtige und Besteuerungsgrundlagen 2007 nach Ländern

Z.6.1 Abgerundeter Gewerbeertrag und Steuermessbetrag nach Satzart und Land der Festsetzung

Land	Insgesamt			Reine Festsetzungen			Festsetzungen mit Zerlegungen		
	Anzahl	Abgerundeter Gewerbeertrag	Steuer- messbetrag	Anzahl	Abgerundeter Gewerbeertrag	Steuer- messbetrag	Anzahl	Abgerundeter Gewerbeertrag	Steuer- messbetrag
		1 000 EUR			1 000 EUR			1 000 EUR	
Schleswig-Holstein	102 456	5 920 872	282 697	96 586	3 987 320	179 999	5 870	1 933 552	102 698
Hamburg	84 570	8 280 687	485 831	81 011	3 269 814	198 208	3 559	5 010 873	287 623
Niedersachsen	223 635	27 159 373	1 402 498	209 651	18 688 768	935 443	13 984	8 470 606	467 056
Bremen	23 804	1 742 956	100 124	22 616	814 655	45 776	1 188	928 301	54 348
Nordrhein-Westfalen	659 709	42 398 000	2 540 541	631 150	25 179 416	1 219 704	28 559	17 218 584	1 320 837
Hessen	242 321	17 863 629	1 051 585	230 317	9 867 035	496 065	12 004	7 996 595	555 519
Rheinland-Pfalz	125 469	8 188 248	398 984	119 597	4 393 680	192 676	5 872	3 794 569	206 308
Baden-Württemberg	367 005	36 030 657	1 784 075	346 353	17 507 134	781 900	20 652	18 523 523	1 002 175
Bayern	487 280	31 323 142	1 786 314	458 713	16 805 880	865 463	28 567	14 517 262	920 851
Saarland	44 538	1 906 135	98 156	42 997	923 487	41 558	1 541	982 648	56 598
Berlin	117 810	2 058 343	243 829	113 607	1 408 207	127 568	4 203	650 136	116 261
Brandenburg	86 848	4 173 440	216 376	82 229	2 098 008	104 566	4 619	2 075 432	111 810
Mecklenburg-Vorpommern	82 661	1 615 717	69 083	79 530	1 283 096	50 419	3 131	332 621	18 663
Sachsen	164 627	3 889 883	200 424	156 888	2 754 829	122 627	7 739	1 135 054	77 797
Sachsen-Anhalt	73 788	2 445 814	119 181	70 361	1 681 236	79 604	3 427	764 578	39 577
Thüringen	88 500	2 276 336	105 081	84 926	1 171 429	73 525	3 574	558 908	31 556
Insgesamt ...	2 975 021	197 273 233	10 884 778	2 826 532	112 379 993	5 515 101	148 489	84 893 240	5 369 677

Z.6.2 Steuermessbetrag und Zerlegungsanteil nach Satzart und Sitz der Betriebsstätte

Land	Insgesamt		Reine Festsetzungen		Zerlegungen	
	Anzahl	1 000 EUR	Steuermessbetrag		Zerlegungsanteil	
			Anzahl	1 000 EUR	Anzahl	1 000 EUR
Schleswig-Holstein	119 190	302 115	96 919	182 773	22 271	119 342
Hamburg	90 366	400 902	81 031	197 158	9 335	203 744
Niedersachsen	262 795	1 432 352	208 249	937 253	54 546	495 099
Bremen	26 480	93 464	22 764	46 180	3 716	47 284
Nordrhein-Westfalen	729 199	2 272 483	629 295	1 209 726	99 904	1 062 756
Hessen	274 822	1 017 636	231 037	494 919	43 785	522 717
Rheinland-Pfalz	149 964	410 129	119 447	192 754	30 517	217 375
Baden-Württemberg	424 021	1 763 461	346 645	787 214	77 376	976 247
Bayern	566 391	1 857 335	458 774	849 699	107 617	1 007 636
Saarland	49 225	113 554	43 035	42 906	6 190	70 648
Berlin	125 450	275 005	114 606	129 860	10 844	145 145
Brandenburg	103 777	212 200	81 572	105 588	22 205	106 612
Mecklenburg-Vorpommern	96 131	91 371	79 817	51 359	16 314	40 013
Sachsen	192 500	294 544	157 238	126 572	35 262	167 972
Sachsen-Anhalt	92 319	192 217	70 836	83 206	21 483	109 011
Thüringen	104 855	157 130	85 267	77 934	19 588	79 196
Insgesamt ...	3 407 485	10 885 897	2 826 532	5 515 101	580 953	5 370 796

Zusammenfassende Übersichten

Z.7 50 Städte ^{*)} mit den höchsten Steuermessbeträgen 2007 ^{**)}

Stadt	Reine Festsetzungen			Zerlegungen			Insgesamt		Nachrichtlich: Hebesatz 2007
	Steuerpflichtige Gewerbebetriebe	Steuermessbetrag		Betriebsstätten	Zerlegungsanteile		Gewerbebetriebe, Betriebsstätten	Steuermessbetrag/ Zerlegungsanteile	
		Anzahl	1 000 EUR		% ¹⁾	Anzahl			
	1	2	3	4	5	6	7	8	
Hamburg	81 031	197 158	49	9 335	203 744	51	90 366	400 902	470
München	65 270	111 785	32	9 189	234 147	68	74 459	345 933	490
Frankfurt am Main	31 102	159 947	46	5 117	184 884	54	36 219	344 831	460
Berlin	114 606	129 860	47	10 844	145 145	53	125 450	275 005	410
Hannover	13 970	199 891	78	3 131	56 424	22	17 101	256 315	460
Düsseldorf	35 948	117 440	49	5 270	119 977	51	41 218	237 417	445
Köln	42 196	99 324	46	5 189	115 050	54	47 385	214 374	450
Wolfsburg	1 716	153 724	76	725	47 731	24	2 441	201 455	360
Stuttgart	20 673	51 231	27	4 416	138 609	73	25 089	189 841	420
Salzgitter	1 950	91 842	72	476	35 811	28	2 426	127 653	410
Essen	18 966	32 792	38	2 684	54 295	62	21 650	87 087	470
Bremen	19 208	39 820	48	2 966	43 271	52	22 174	83 091	440
Nürnberg	17 044	36 353	44	3 368	45 819	56	20 412	82 172	447
Grünwald	3 680	75 977	97	421	2 730	3	4 101	78 707	240
Mannheim	9 533	21 984	33	2 157	44 345	67	11 690	66 329	415
Dortmund	15 669	26 892	47	2 462	30 457	53	18 131	57 349	450
Karlsruhe	9 364	22 283	40	1 779	33 453	60	11 143	55 735	410
Waldorf	679	11 385	21	212	43 730	79	891	55 115	255
Münster	10 315	28 798	55	1 525	23 982	45	11 840	52 780	440
Wiesbaden	11 824	20 744	43	1 728	27 788	57	13 552	48 532	440
Ingelheim am Rhein	787	7 567	16	194	40 447	84	981	48 014	332
Dresden	19 112	22 647	48	3 470	24 076	52	22 582	46 722	450
Bielefeld	10 751	22 720	51	1 545	22 216	49	12 296	44 936	435
Duisburg	14 389	18 446	43	2 023	24 488	57	16 412	42 934	470
Leipzig	19 200	12 339	30	3 387	29 287	70	22 587	41 627	460
Braunschweig	5 871	16 590	44	1 452	21 303	56	7 323	37 893	450
Weissach	243	211	1	54	37 151	99	297	37 362	330
Bochum	9 884	16 128	43	1 715	21 166	57	11 599	37 294	450
Celle	1 918	29 494	80	520	7 452	20	2 438	36 946	370
Mönchengladbach	10 353	16 029	45	1 203	19 827	55	11 556	35 857	450
Augsburg	7 961	16 910	47	1 627	18 935	53	9 588	35 845	445
Wuppertal	13 644	21 218	61	1 542	13 563	39	15 186	34 781	440
Gelsenkirchen	6 391	8 698	25	1 058	25 736	75	7 449	34 435	480
Ingolstadt	3 744	4 554	13	975	29 841	87	4 719	34 394	400
Ulm	3 758	11 368	33	1 190	22 567	67	4 948	33 935	360
Aachen	9 838	13 626	41	1 163	19 661	59	11 001	33 287	445
Bonn	10 552	18 151	55	1 749	14 653	45	12 301	32 803	450
Neuss	7 070	13 464	42	1 219	18 952	58	8 289	32 416	450
Kassel	5 622	9 040	28	1 434	23 276	72	7 056	32 316	440
Neckarsulm	1 180	18 658	59	475	12 783	41	1 655	31 442	300
Mülheim an der Ruhr	6 108	15 646	50	1 012	15 740	50	7 120	31 386	470
Coburg	1 275	20 626	66	434	10 742	34	1 709	31 368	300
Biberach an der Riß	1 019	4 459	15	288	25 489	85	1 307	29 948	330
Ratingen	4 849	6 645	22	751	23 152	78	5 600	29 796	400
Regensburg	4 827	9 889	34	1 453	19 217	66	6 280	29 106	425
Lingen (Ems)	1 580	20 454	71	431	8 262	29	2 011	28 716	350
Eschborn	2 204	11 670	41	483	16 961	59	2 687	28 631	280
Saarbrücken	9 708	11 615	41	1 181	16 707	59	10 889	28 322	428
Ludwigshafen am Rhein	3 215	9 439	34	906	18 715	66	4 121	28 154	360
Kiel	7 164	10 622	38	1 358	17 359	62	8 522	27 981	430

*) Reihenfolge der Städte wurde bei Korrektur am 01.10.2012 der korrekten Reihenfolge der Zahlen angepasst.

**) Einschließlich Fälle mit Steuermessbetrag = 0.

1) % von Spalte 8.

Zusammenfassende Übersichten

Z.8 Entwicklung der Besteuerungsgrundlagen der Steuerpflichtigen 2001 bis 2007

Lfd. Nr.	Besteuerungsgrundlagen	Gewerbebetriebe insgesamt									
		2001		2004		2007		Veränderung in % 2001-2004		Veränderung in % 2004-2007	
		Anzahl	1 000 EUR	Anzahl	1 000 EUR	Anzahl	1 000 EUR	Anzahl	1 000 EUR	Anzahl	1 000 EUR
1	Gewinn aus Gewerbebetrieb	1 833 662	204 469 887	1 978 305	199 005 858	2 266 607	275 791 819	7,89	-2,67	14,57	38,58
2	Verlust aus Gewerbebetrieb	639 454	- 136 245 579	684 943	- 93 666 659	708 414	- 98 613 369	7,11	-31,25	3,43	5,28
3	Gewinne i.S.d. §5a Abs.4 EStG	-	-	560	234 133	887	471 800	-	-	58,39	101,51
	Hinzurechnungen zum Gewinn nach § 8 GewStG										
4	Nr.1: Hälfte der Entgelte für Dauerschulden	1 219 833	27 906 052	1 211 159	25 717 636	1 258 912	30 249 310	-0,71	-7,84	3,94	17,62
5	Nr.2: Renten und dauernde Lasten	5 158	106 419	4 465	104 359	3 361	80 648	-13,44	-1,94	-24,73	-22,72
6	Nr.3: Gewinnanteile der stillen Gesellschafter	10 301	246 676	10 322	340 420	10 523	568 035	0,20	38,00	1,95	66,86
7	Nr.4: Gewinnanteile usw. der persönlich haftenden Gesellschafter einer KGaA	100	139 766	123	577 878	131	324 397	23,00	313,46	6,50	-43,86
8	Nr.5: Gewinnanteile (Dividenden) u.d. diesen gleichgest. Bezüge und erhaltenen Leistungen	2 319	1 416 884	29 879	3 159 724	43 174	5 796 247	1188,44	123,01	44,50	83,44
9	Nr.7: Hälfte der Miet- und Pachtzinsen für Betriebsanlagegüter	12 224	1 026 411	11 499	917 630	12 349	1 104 763	-5,93	-10,60	7,39	20,39
10	Miet- und Pachtzinsen bei ausländische Vermietern	57	14 879	23	677	-	-	-59,65	-95,45	-	-
11	Nr.8: Anteile am Verlust von Personengesellschaften	15 462	18 973 816	15 266	9 500 479	14 842	8 471 477	-1,27	-49,93	-2,78	-10,83
12	Nr.9: Spenden und Beiträge i.S.d. § 9 Abs.1 Nr. 2 KStG	147 981	568 435	155 698	658 551	164 780	908 277	5,21	15,85	5,83	37,92
13	Nr.10: Gewinnminderung bei Beteiligungsbesitz	307	519 538	169	162 893	188	95 814	-44,95	-68,65	11,24	-41,18
14	Nr.12: Ausländische Steuern	107	21 493	344	- 15 158	348	36 888	221,50	-170,53	1,16	-343,36
	§ 9 GewStG										
15	Nr.3: Negativer Teil des Gewerbeertrags ausl. Betriebsstätten	787	1 231 865	752	545 394	521	332 639	-4,45	-55,73	-30,72	-39,01
16	Hinzurechnungen zusammen	1 273 930	52 172 235	1 278 174	41 670 484	1 335 919	47 968 495	0,33	-20,13	4,52	15,11
17	Summe des Gewinns und der Hinzurechnungen	2 385 793	120 396 543	2 568 473	147 243 810	2 876 475	225 618 740	7,66	22,30	11,99	53,23
	Kürzungen des Gewinns und der Hinzurechnungen nach § 9 GewStG										
18	Nr.1 S. 1: Einheitswert des Grundbesitzes, davon 1,2 v.H.	263 823	2 014 031	261 169	2 204 840	284 890	2 460 488	-1,01	9,47	9,08	11,59
19	Nr.1 S.2, 3: Erweiterte Kürzung bei Grundstücksunternehmen	10 329	3 399 579	14 185	5 068 071	18 299	6 276 761	37,33	49,08	29,00	23,85
20	Nr. 2: Anteile am Gewinn von Personengesellschaften	98 466	35 526 643	116 833	24 889 516	138 960	34 436 498	18,65	-29,94	18,94	38,36
21	Nr. 2a: Gewinne aus Anteilen an nicht steuerbefreiten inl. Kapitalgesellschaften usw	30 723	28 950 473	12 975	3 161 684	17 409	5 698 630	-57,77	-89,08	34,17	80,24
22	Nr. 2b: Dem Gewerbeertrag einer KGaA hinzugerechneten Gewinnanteile	181	476 398	152	451 391	162	214 383	-16,02	-5,25	6,58	-52,51
23	Nr. 3: Positiver Teil des Gewerbeertrags ausl. Betriebsstätten	1 286	1 666 617	1 521	1 487 419	1 588	4 213 444	18,27	-10,75	4,40	183,27
24	Nr. 4: Bestimmte Miet- und Pachtzinsen	2 136	862 941	1 773	916 320	1 846	1 311 602	-16,99	6,19	4,12	43,14
25	Nr. 5: Abziehbare Spenden und Beiträge	274 349	757 169	286 732	897 373	266 131	1 119 653	4,51	18,52	-7,18	24,77
26	Nr. 7, 8: Gewinne aus Anteilen an ausl. Kapitalgesellschaften	605	544 549	599	452 570	781	1 308 978	-0,99	-16,89	30,38	189,23
27	Nr. 10: Vergütungen für Fremdkapital i.S.d. § 8a KStG	205	48 459	-	-	-	-	-	-	-	-
28	Kürzungen zusammen	567 430	74 246 859	595 096	39 529 184	632 440	57 040 438	4,88	-46,76	6,28	44,30
29	Gewerbeertrag aus dem Betrieb von Handelsschiffen im internationalen Verkehr	1 199	2 158 912	1 518	127 298	2 609	188 464	26,61	-94,10	71,87	48,05
30	Gewerbeertrag bei öffentlich-rechtlichen Rundfunkanstalten	14	18 372	12	204 198	11	38 137	-14,29	1011,46	-8,33	-81,32
31	Gewerbeertrag der Organgesellschaften	11 968	16 186 364	9 436	27 797 674	10 334	67 569 011	-21,16	71,74	9,52	143,07
32	Gewerbeertrag der Organgesellschaften, hier Korrekturbeträge wg. § 8b KStG	-	-	914	747 967	1 409	- 1 456 165	-	-	54,16	-294,68
33	Verlustvortrag nach § 10a GewStG	386 008	30 251 369	423 092	26 656 318	444 958	37 560 810	9,61	-11,88	5,17	40,91
34	Abgerundeter Gewerbeertrag	2 473 116	34 227 114	2 663 248	109 862 860	2 975 021	197 273 233	7,69	220,98	11,71	79,56
35	Freibetrag für den Gewerbeertrag	1 217 249	24 130 597	1 289 752	25 050 764	1 499 302	29 291 994	5,96	3,81	16,25	16,93
36	Steuermessbetrag	2 473 116	6 012 633	2 663 248	7 332 047	2 975 021	10 884 778	7,69	21,94	11,71	48,45
37	Nachrichtlich: vortragsfähiger Verlust zum 31.12. des Jahres	.	.	1 028 305	569 046 351	1 102 134	591 063 880	.	.	7,18	3,87

1 Steuerpflichtige, Besteuerungsgrundlagen und Steuermessbetrag 2007 nach Gewerbeertragsgruppen

1.0 Steuerpflichtige Insgesamt

Lfd. Nr.	Besteuerungsgrundlagen	Gewerbebetriebe insgesamt		Gewerbebetriebe mit Steuermessbetrag von Null							
				zusammen		davon					
						negativer Gewerbeertrag		ohne Gewerbeertrag		positiver Gewerbeertrag	
		Anzahl	1 000 EUR	Anzahl	1 000 EUR	Anzahl	1 000 EUR	Anzahl	1 000 EUR	Anzahl	1 000 EUR
1	2	3	4	5	6	7	8	9	10		
1	Gewinn aus Gewerbebetrieb	2 266 607	275 791 819	1 044 354	39 517 569	81 697	15 810 908	395 235	15 228 940	567 422	8 477 720
2	Verlust aus Gewerbebetrieb	708 414	-98 613 369	697 030	-74 755 614	667 988	-72 509 953	20 876	-1 991 536	8 166	- 254 125
3	Gewinne i.s.d. §5a Abs.4 EStG	887	471 800	529	87 389	31	-7 271	112	27 083	386	67 576
	Hinzurechnungen zum Gewinn nach § 8 GewStG										
4	Nr.1: Hälfte der Entgelte für Dauerschulden	1 258 912	30 249 310	588 345	12 375 872	243 709	8 751 606	141 102	2 906 612	203 534	717 655
5	Nr.2: Renten und dauernde Lasten	3 361	80 648	1 192	27 309	435	10 607	360	11 605	397	5 097
6	Nr.3: Gewinnanteile der stillen Gesellschafter	10 523	568 035	3 708	53 012	1 917	19 435	1 325	30 121	466	3 456
7	Nr.4: Gewinnanteile usw. der persönlich haftenden Gesellschafter einer KGaA	131	324 397	63	139 272	54	135 266	9	4 006	-	-
8	Nr.5: Gewinnanteile (Dividenden) u.d. diesen gleichgest. Bezüge und erhaltenen Leistungen	43 174	5 796 247	15 751	918 458	8 573	825 330	5 650	88 569	1 528	4 559
9	Nr.7: Hälfte der Miet- und Pachtzinsen für Betriebsanlagegüter	12 349	1 104 763	3 852	86 675	1 927	68 055	924	14 565	1 001	4 055
10	Nr.8: Anteile am Verlust von Personengesellschaften	14 842	8 471 477	9 058	6 588 292	5 674	5 301 102	3 056	1 172 209	328	114 982
11	Nr.9: Spenden und Beiträge i.S.d. § 9 Abs.1 Nr. 2 KStG	164 780	908 277	61 242	144 388	36 620	119 402	24 317	24 765	305	221
12	Nr.10: Gewinnminderung bei Beteiligungsbesitz	188	95 814	68	3 492	35	1 433	18	2 025	15	34
13	Nr.12: Ausländische Steuern	348	36 888	226	5 806	117	4 419	70	1 211	39	175
	§ 9 GewStG										
14	Nr.3: Negativer Teil des Gewerbeertrags ausl. Betriebsstätten	521	332 639	355	276 572	241	196 921	60	19 004	54	60 647
15	Hinzurechnungen zusammen	1 335 919	47 968 495	618 959	20 619 148	262 483	15 433 576	151 213	4 274 691	205 263	910 881
16	Summe des Gewinns und der Hinzurechnungen	2 876 475	225 618 740	1 643 252	-14 531 512	749 205	-41 272 740	319 027	17 539 176	575 020	9 202 052
	Kürzungen des Gewinns und der Hinzurechnungen nach § 9 GewStG										
17	Nr.1 S. 1: Einheitswert des Grundbesitzes, davon 1,2 v.H.	284 890	2 460 488	104 027	811 189	44 684	590 258	23 383	174 060	35 960	46 871
18	Nr.1 S.2, 3: Erweiterte Kürzung bei Grundstücksunternehmen	18 299	6 276 761	16 659	4 434 593	955	272 444	13 595	3 401 541	2 109	760 608
19	Nr. 2: Anteile am Gewinn von Personengesellschaften	138 960	34 436 498	115 014	21 480 073	94 205	15 983 674	19 621	5 143 013	1 188	353 385
20	Nr. 2a: Gewinne aus Anteilen an nicht steuerbefreiten inl. Kapitalgesellschaften usw	17 409	5 698 630	6 436	2 017 227	2 965	1 387 515	1 453	435 551	2 018	194 161
21	Nr. 2b: Dem Gewerbeertrag einer KGaA hinzugerechneten Gewinnanteile	162	214 383	129	175 974	99	144 776	25	17 272	5	13 926
22	Nr. 3: Positiver Teil des Gewerbeertrags ausl. Betriebsstätten	1 588	4 213 444	877	2 299 385	112	2 055 825	243	146 966	522	96 593
23	Nr. 4: Bestimmte Miet- und Pachtzinsen	1 846	1 311 602	988	403 740	671	323 532	250	71 738	67	8 470
24	Nr. 5: Abziehbare Spenden und Beiträge	266 131	1 119 653	78 955	174 560	41 171	139 660	25 481	28 671	12 303	6 229
25	Nr. 7, 8: Gewinne aus Anteilen an ausl. Kapitalgesellschaften	781	1 308 978	272	291 701	182	255 066	70	33 008	20	3 627
26	Kürzungen zusammen	632 440	57 040 438	295 788	32 088 442	170 536	21 152 750	76 268	9 451 820	48 984	1 483 871
27	Gewerbeertrag aus dem Betrieb von Handelsschiffen im internationalen Verkehr	2 609	188 464	1 516	82 302	89	-3 971	333	16 420	1 094	69 852
28	Gewerbeertrag bei öffentlich-rechtlichen Rundfunkanstalten	11	38 137
29	Gewerbeertrag der Organgesellschaften	10 334	67 569 011	3 827	390 274	2 488	50 795	1 265	339 428	74	51
30	Gewerbeertrag der Organgesellschaften, hier Korrekturbeträge wg. § 8b KStG	1 409	-1 456 165	420	- 805 347	331	- 823 079	85	16 862	4	871
31	Verlustvortrag nach § 10a GewStG	444 958	37 560 810	367 705	9 331 921	-	-	297 296	8 459 662	70 409	872 259
32	Abgerundeter Gewerbeertrag	2 975 021	197 273 233	1 741 384	-56 311 568	749 685	-63 201 524	416 111	-	575 588	6 889 956
33	Freibetrag für den Gewerbeertrag	1 499 302	29 291 994	575 588	6 889 956	-	-	-	-	575 588	6 889 956
34	Steuermessbetrag	2 975 021	10 884 778	1 741 384	-	749 685	-	416 111	-	575 588	-
35	Nachrichtlich: vortragsfähiger Verlust zum 31.12. des Jahres	1 102 134	591 063 880	1 098 298	440 837 327	746 389	316 739 353	350 150	120 590 946	1 759	3 507 027

1 Steuerpflichtige, Besteuerungsgrundlagen und Steuermessbetrag 2007 nach Gewerbeertragsgruppen

1.0 Steuerpflichtige Insgesamt

Lfd. Nr.	Besteuerungsgrundlagen	Gewerbebetriebe mit positivem Steuermessbetrag									
		zusammen		mit abgerundetem Gewerbeertrag von ... bis ... EUR							
				unter 48 100		48 100 - 250 000		250 000 - 5 Mill.		5 Mill. und mehr	
		Anzahl	1 000 EUR	Anzahl	1 000 EUR	Anzahl	1 000 EUR	Anzahl	1 000 EUR	Anzahl	1 000 EUR
	11	12	13	14	15	16	17	18	19	20	
1	Gewinn aus Gewerbebetrieb	1 222 253	236 274 250	663 328	20 572 248	478 722	46 821 820	75 759	69 092 929	4 444	99 787 254
2	Verlust aus Gewerbebetrieb	11 384	-23 857 755	7 408	- 308 320	1 669	- 361 159	1 673	-2 929 318	634	-20 258 958
3	Gewinne i.S.d. §5a Abs.4 EStG	358	384 411	120	35 693	170	106 719
	Hinzurechnungen zum Gewinn nach § 8 GewStG										
4	Nr.1: Hälfte der Entgelte für Dauerschulden	670 567	17 873 438	326 924	1 159 473	293 876	2 369 909	46 984	4 276 798	2 783	10 067 257
5	Nr.2: Renten und dauernde Lasten	2 169	53 338	568	5 329	1 078	15 686	447	16 085	76	16 240
6	Nr.3: Gewinnanteile der stillen Gesellschafter	6 815	515 023	1 531	12 757	2 970	59 732	2 141	147 631	173	294 903
7	Nr.4: Gewinnanteile usw. der persönlich haftenden Gesellschafter einer KGaA	68	185 125	16	246	11	3 409	24	41 187	17	140 283
8	Nr.5: Gewinnanteile (Dividenden) u.d. diesen gleichgest. Bezüge und erhaltenen Leistungen	27 423	4 877 789	8 133	53 678	11 105	125 686	7 055	755 926	1 130	3 942 499
9	Nr.7: Hälfte der Miet- und Pachtzinsen für Betriebsanlagegüter	8 497	1 018 088	2 633	20 330	3 633	92 671	2 067	433 432	164	471 656
10	Nr.8: Anteile am Verlust von Personengesellschaften	5 784	1 883 185	1 323	191 610	1 654	165 899	2 138	731 913	669	793 762
11	Nr.9: Spenden und Beiträge i.S.d. § 9 Abs.1 Nr. 2 KStG	103 538	763 889	45 661	40 171	32 498	53 445	23 135	167 920	2 244	502 353
12	Nr.10: Gewinnminderung bei Beteiligungsbesitz	120	92 322	23	302	51	- 2 681	35	3 104	11	91 596
13	Nr.12: Ausländische Steuern	122	31 083	47	30	36	44	28	9 441	11	21 568
	§ 9 GewStG										
14	Nr.3: Negativer Teil des Gewerbeertrags ausl. Betriebsstätten	166	56 067	42	660	51	1 439	60	33 894	13	20 074
15	Hinzurechnungen zusammen	716 960	27 349 347	345 705	1 484 584	309 072	2 885 242	58 055	6 617 333	4 128	16 362 190
16	Summe des Gewinns und der Hinzurechnungen	1 233 223	240 150 251	670 595	21 784 203	480 165	49 452 621
	Kürzungen des Gewinns und der Hinzurechnungen nach § 9 GewStG										
17	Nr.1 S. 1: Einheitswert des Grundbesitzes, davon 1,2 v.H.	180 863	1 649 299	58 351	89 380	90 601	275 206	28 966	680 930	2 945	603 781
18	Nr.1 S.2, 3: Erweiterte Kürzung bei Grundstücksunternehmen	1 640	1 842 168	.	.	499	700 543	136	399 518	.	.
19	Nr. 2: Anteile am Gewinn von Personengesellschaften	23 946	12 956 425	11 404	657 985	5 613	1 485 137	5 657	4 875 964	1 272	5 937 339
20	Nr. 2a: Gewinne aus Anteilen an nicht steuerbefreiten inl. Kapitalgesellschaften usw	10 973	3 681 403	2 515	239 639	5 366	1 068 530	2 761	1 285 500	331	1 087 734
21	Nr. 2b: Dem Gewerbeertrag einer KGaA hinzugerechneten Gewinnanteile	33	38 409	.	.	9	179	10	37 911	.	.
22	Nr. 3: Positiver Teil des Gewerbeertrags ausl. Betriebsstätten	711	1 914 060	184	51 301	253	118 183	205	330 502	69	1 414 073
23	Nr. 4: Bestimmte Miet- und Pachtzinsen	858	907 862	68	12 672	417	83 558	335	227 626	38	584 005
24	Nr. 5: Abziehbare Spenden und Beiträge	187 176	945 093	67 271	49 361	82 221	95 755	34 483	214 999	3 201	584 979
25	Nr. 7, 8: Gewinne aus Anteilen an ausl. Kapitalgesellschaften	509	1 017 277	46	8 878	91	16 320	259	124 657	113	867 421
26	Kürzungen zusammen	336 652	24 951 996	127 320	1 433 222	154 292	3 843 411	50 929	8 177 606	4 111	11 497 757
27	Gewerbeertrag aus dem Betrieb von Handelsschiffen im internationalen Verkehr	1 093	106 162	328	15 073	572	47 861	188	30 634	5	12 594
28	Gewerbeertrag bei öffentlich-rechtlichen Rundfunkanstalten
29	Gewerbeertrag der Organgesellschaften	6 507	67 178 737	410	73 794	1 060	264 045	3 418	5 631 869	1 619	61 209 029
30	Gewerbeertrag der Organgesellschaften, hier Korrekturbeträge wg. § 8b KStG	989	- 650 819	21	- 5 020	67	- 2 920	403	- 269 549	498	- 373 330
31	Verlustvortrag nach § 10a GewStG	77 253	28 228 889	55 172	1 340 392	15 930	1 791 023	5 478	5 820 059	673	19 277 417
32	Abgerundeter Gewerbeertrag	1 233 637	253 584 801	670 736	19 063 534	480 391	44 105 254	77 432	64 379 834	5 078	126 036 179
33	Freibetrag für den Gewerbeertrag	923 714	22 402 038	478 077	11 542 805	404 739	9 885 780	38 594	925 709	2 304	47 743
34	Steuermessbetrag	1 233 637	10 884 778	670 736	197 547	480 391	1 262 832	77 432	3 127 274	5 078	6 297 125
35	Nachrichtlich: vortragsfähiger Verlust zum 31.12. des Jahres	3 836	150 226 553	690	3 163 348	1 106	8 620 097	1 689	37 349 860	351	101 093 248

1 Steuerpflichtige, Besteuerungsgrundlagen und Steuermessbetrag 2007 nach Gewerbeertragsgruppen

1.1 Steuerpflichtige ohne Organschaften

Lfd. Nr.	Besteuerungsgrundlagen	Gewerbebetriebe insgesamt		Gewerbebetriebe mit Steuermessbetrag von Null							
				zusammen		davon					
						negativer Gewerbeertrag		ohne Gewerbeertrag		positiver Gewerbeertrag	
		Anzahl	1 000 EUR	Anzahl	1 000 EUR	Anzahl	1 000 EUR	Anzahl	1 000 EUR	Anzahl	1 000 EUR
1	2	3	4	5	6	7	8	9	10		
1	Gewinn aus Gewerbebetrieb	2 261 054	222 698 213	1 042 965	32 953 603	81 155	9 760 518	394 450	14 721 933	567 360	8 471 152
2	Verlust aus Gewerbebetrieb	703 528	-53 302 301	694 522	-52 186 602	666 012	-50 416 120	20 362	-1 537 969	8 148	-232 512
3	Gewinne i.S.d. §5a Abs.4 EStG	.	.	529	87 389	31	-7 271	112	27 083	386	67 576
	Hinzurechnungen zum Gewinn nach § 8 GewStG										
4	Nr.1: Hälfte der Entgelte für Dauerschulden	1 251 742	16 395 933	585 608	8 516 313	241 929	5 086 788	140 186	2 716 160	203 493	713 365
5	Nr.2: Renten und dauernde Lasten	3 246	72 263	1 176	26 517	423	9 908	356	11 513	397	5 097
6	Nr.3: Gewinnanteile der stillen Gesellschafter	10 269	287 433	3 642	46 396	1 874	13 449	1 302	29 491	466	3 456
7	Nr.4: Gewinnanteile usw. der persönlich haftenden Gesellschafter einer KGaA	104	102 264	.	.	44	38 379
8	Nr.5: Gewinnanteile (Dividenden) u.d. diesen gleichgest. Bezüge und erhaltenen Leistungen	41 333	2 660 616	15 187	639 793	8 221	567 321
9	Nr.7: Hälfte der Miet- und Pachtzinsen für Betriebsanlagegüter	12 216	871 333	3 822	69 553	1 901	51 778	920	13 719	1 001	4 055
10	Nr.8: Anteile am Verlust von Personengesellschaften	13 714	6 866 423	8 659	5 810 506	.	.	2 958	1 025 905	.	.
11	Nr.9: Spenden und Beiträge i.S.d. § 9 Abs.1 Nr. 2 KStG	160 884	505 359	59 982	82 666	35 792	60 601	23 885	21 844	305	221
12	Nr.10: Gewinnminderung bei Beteiligungsbesitz	172	8 812	.	.	35	1 433	.	.	15	34
13	Nr.12: Ausländische Steuern	336	17 209	223	5 431	39	175
	§ 9 GewStG										
14	Nr.3: Negativer Teil des Gewerbeertrags ausl. Betriebsstätten	490	292 316	342	259 949	231	183 158	57	16 144	54	60 647
15	Hinzurechnungen zusammen	1 327 220	28 079 961	615 825	15 501 693	260 435	10 704 995	150 170	3 908 360	205 220	888 337
16	Summe des Gewinns und der Hinzurechnungen	.	.	1 639 393	-3 643 920	746 700	-29 957 878	317 752	17 119 406	574 941	9 194 553
	Kürzungen des Gewinns und der Hinzurechnungen nach § 9 GewStG										
17	Nr.1 S. 1: Einheitswert des Grundbesitzes, davon 1,2 v.H.	280 337	1 717 166	102 556	617 351	43 759	418 244	22 862	152 362	35 935	46 744
18	Nr.1 S.2, 3: Erweiterte Kürzung bei Grundstücksunternehmen	18 221	6 151 273	16 616	4 393 104	941	261 818
19	Nr. 2: Anteile am Gewinn von Personengesellschaften	136 816	23 149 815	114 274	15 993 495	93 645	10 828 287	19 447	4 813 284	1 182	351 924
20	Nr. 2a: Gewinne aus Anteilen an nicht steuerbefreiten inl. Kapitalgesellschaften usw	16 852	4 507 319	6 283	1 717 965	2 856	1 122 799	1 412	401 165	2 015	194 001
21	Nr. 2b: Dem Gewerbeertrag einer KGaA hinzugerechneten Gewinnanteile	158	197 882	129	175 974	99	144 776	25	17 272	5	13 926
22	Nr. 3: Positiver Teil des Gewerbeertrags ausl. Betriebsstätten	1 527	1 053 638	864	409 671	102	166 272
23	Nr. 4: Bestimmte Miet- und Pachtzinsen	1 793	817 065	974	386 777	662	308 211	245	70 096	67	8 470
24	Nr. 5: Abziehbare Spenden und Beiträge	261 477	683 186	77 493	103 546	40 188	72 428	25 009	24 939	12 296	6 179
25	Nr. 7, 8: Gewinne aus Anteilen an ausl. Kapitalgesellschaften	680	530 204	249	186 562	166	153 220	63	29 715	20	3 627
26	Kürzungen zusammen	625 563	38 807 547	293 425	23 984 444	169 002	13 476 055	75 474	9 026 948	48 949	1 481 441
27	Gewerbeertrag aus dem Betrieb von Handelsschiffen im internationalen Verkehr	.	.	1 516	82 302	89	-3 971	333	16 420	1 094	69 852
28	Gewerbeertrag bei öffentlich-rechtlichen Rundfunkanstalten	11	38 137
29	Gewerbeertrag der Organgesellschaften
30	Gewerbeertrag der Organgesellschaften, hier Korrekturbeträge wg. § 8b KStG	8	- 648	3	1	.	.	3	1	.	.
31	Verlustvortrag nach § 10a GewStG	442 100	20 201 981	366 403	8 975 662	.	.	296 024	8 108 475	70 379	867 187
32	Abgerundeter Gewerbeertrag	2 964 582	139 079 989	1 737 487	-36 548 642	747 167	-43 437 683	414 812	.	575 508	6 889 040
33	Freibetrag für den Gewerbeertrag	1 497 349	29 250 014	575 508	6 889 040	575 508	6 889 040
34	Steuermessbetrag	2 964 582	6 990 934	1 737 487	.	747 167	.	414 812	.	575 508	.
35	Nachrichtlich: vortragsfähiger Verlust zum 31.12. des Jahres	1 097 515	355 754 301	1 094 537	313 109 850	743 908	199 317 959	348 878	110 332 418	1 751	3 459 473

1 Steuerpflichtige, Besteuerungsgrundlagen und Steuermessbetrag 2007 nach Gewerbeertragsgruppen

1.1 Steuerpflichtige ohne Organschaften

Lfd. Nr.	Besteuerungsgrundlagen	Gewerbebetriebe mit positivem Steuermessbetrag									
		zusammen		mit abgerundetem Gewerbeertrag von ... bis ... EUR							
				unter 48 100		48 100 - 250 000		250 000 - 5 Mill.		5 Mill. und mehr	
		Anzahl	1 000 EUR	Anzahl	1 000 EUR	Anzahl	1 000 EUR	Anzahl	1 000 EUR	Anzahl	1 000 EUR
11	12	13	14	15	16	17	18	19	20		
1	Gewinn aus Gewerbebetrieb	1 218 089	189 744 610	663 081	20 487 052	478 025	46 592 900	73 552	64 533 490	3 431	58 131 169
2	Verlust aus Gewerbebetrieb	9 006	-1 115 700	7 239	- 178 180	1 299	-189 387	445	-396 353	23	- 351 780
3	Gewinne i.s.d. §5a Abs.4 EStG	.	.	120	35 693	170	106 719	65	205 304	.	.
	Hinzurechnungen zum Gewinn nach § 8 GewStG										
4	Nr.1: Hälfte der Entgelte für Dauerschulden	666 134	7 879 620	326 659	1 120 401	293 103	2 265 436	44 675	3 019 768	1 697	1 474 014
5	Nr.2: Renten und dauernde Lasten	2 070	45 746	565	5 153	1 072	15 509	396	11 556	37	13 529
6	Nr.3: Gewinnanteile der stillen Gesellschafter	6 627	241 037	1 521	13 621	2 942	55 932	2 035	132 806	129	38 678
7	Nr.4: Gewinnanteile usw. der persönlich haftenden Gesellschafter einer KGaA	11	3 409	.	.	7	39 314
8	Nr.5: Gewinnanteile (Dividenden) u.d. diesen gleichgest. Bezüge und erhaltenen Leistungen	26 146	2 020 823	8 091	52 872	10 997	113 607	6 374	620 576	684	1 233 769
9	Nr.7: Hälfte der Miet- und Pachtzinsen für Betriebsanlagegüter	8 394	801 780	2 629	20 209	125	307 176
10	Nr.8: Anteile am Verlust von Personengesellschaften	5 055	1 055 917	1 303	110 153	1 593	156 027	1 798	498 428	361	291 309
11	Nr.9: Spenden und Beiträge i.S.d. § 9 Abs.1 Nr. 2 KStG	100 902	422 693	45 537	35 021	32 150	52 055	21 757	140 982	1 458	194 634
12	Nr.10: Gewinnminderung bei Teiligungsbesitz	28	1 083	6	3 907
13	Nr.12: Ausländische Steuern	113	11 777	47	30	36	44	24	8 727	6	2 977
	§ 9 GewStG										
14	Nr.3: Negativer Teil des Gewerbeertrags ausl. Betriebsstätten	148	32 367	42	660	51	1 439	47	27 272	8	2 996
15	Hinzurechnungen zusammen	711 395	12 578 268	345 392	1 358 567	308 188	2 756 272	55 150	4 861 129	2 665	3 602 301
16	Summe des Gewinns und der Hinzurechnungen	.	.	670 186	21 703 132	479 106	49 266 502	73 957	69 203 568	.	.
	Kürzungen des Gewinns und der Hinzurechnungen nach § 9 GewStG										
17	Nr.1 S. 1: Einheitswert des Grundbesitzes, davon 1,2 v.H.	177 781	1 099 815	58 249	86 228	90 208	259 954	27 276	512 144	2 048	241 491
18	Nr.1 S.2, 3: Erweiterte Kürzung bei Grundstücksunternehmen	1 605	1 758 169	991	309 587	490	674 730	120	359 756	4	414 097
19	Nr. 2: Anteile am Gewinn von Personengesellschaften	22 542	7 156 320	11 373	599 417	5 490	1 401 271	4 954	3 504 064	725	1 651 569
20	Nr. 2a: Gewinne aus Anteilen an nicht steuerbefreiten inl. Kapitalgesellschaften usw	10 569	2 789 354	2 507	238 833	5 329	1 064 025	2 529	1 129 255	204	357 241
21	Nr. 2b: Dem Gewerbeertrag einer KGaA hinzugerechneten Gewinnanteile	29	21 908	12	312	9	179
22	Nr. 3: Positiver Teil des Gewerbeertrags ausl. Betriebsstätten	663	643 967	184	51 301	250	117 495	185	319 157	44	156 014
23	Nr. 4: Bestimmte Miet- und Pachtzinsen	819	430 288	68	12 672	413	82 484
24	Nr. 5: Abziehbare Spenden und Beiträge	183 984	579 641	67 146	44 173	81 824	93 901	32 774	185 489	2 240	256 079
25	Nr. 7, 8: Gewinne aus Anteilen an ausl. Kapitalgesellschaften	431	343 642	46	8 878	87	14 777	231	102 002	67	217 985
26	Kürzungen zusammen	332 138	14 823 104	127 123	1 351 400	153 643	3 708 814	48 493	6 343 782	2 879	3 419 109
27	Gewerbeertrag aus dem Betrieb von Handelsschiffen im internationalen Verkehr	.	.	328	15 073	572	47 861	.	.	5	12 594
28	Gewerbeertrag bei öffentlich-rechtlichen Rundfunkanstalten
29	Gewerbeertrag der Organgesellschaften
30	Gewerbeertrag der Organgesellschaften, hier Korrekturbeträge wg. § 8b KStG	5	- 648	3	- 36	.	.
31	Verlustvortrag nach § 10a GewStG	75 697	11 226 319	55 030	1 282 008	15 653	1 624 602	4 672	4 026 935	342	4 292 773
32	Abgerundeter Gewerbeertrag	1 227 095	175 628 631	670 320	19 053 165	479 324	43 959 210	73 997	58 861 203	3 454	53 755 053
33	Freibetrag für den Gewerbeertrag	921 841	22 360 973	478 012	11 541 381	404 385	9 877 540	37 642	903 971	1 802	38 081
34	Steuermessbetrag	1 227 095	6 990 934	670 320	197 123	479 324	1 256 330	73 997	2 853 481	3 454	2 683 999
35	Nachrichtlich: vortragsfähiger Verlust zum 31.12. des Jahres	2 978	42 644 451	642	2 592 170	981	6 319 025	1 193	22 030 260	162	11 702 997

1 Steuerpflichtige, Besteuerungsgrundlagen und Steuermessbetrag 2007 nach Gewerbeertragsgruppen

1.2 Organschaften

Lfd. Nr.	Besteuerungsgrundlagen	Gewerbebetriebe insgesamt		Gewerbebetriebe mit Steuermessbetrag von Null							
				zusammen		davon					
		Anzahl	1 000 EUR	Anzahl	1 000 EUR	negativer Gewerbeertrag		ohne Gewerbeertrag		positiver Gewerbeertrag	
		1	2	3	4	5	6	7	8	9	10
1	Gewinn aus Gewerbebetrieb	5 553	53 093 606	1 389	6 563 966	542	6 050 391	785	507 007	62	6 568
2	Verlust aus Gewerbebetrieb	4 886	-45 311 068	2 508	-22 569 012	1 976	-22 093 833	514	-453 567	18	-21 612
3	Gewinne i.S.d. §5a Abs.4 EStG
	Hinzurechnungen zum Gewinn nach § 8 GewStG										
4	Nr.1: Hälfte der Entgelte für Dauerschulden	7 170	13 853 377	2 737	3 859 559	1 780	3 664 818	916	190 452	41	4 290
5	Nr.2: Renten und dauernde Lasten	115	8 384	16	792	12	699	4	93	.	.
6	Nr.3: Gewinnanteile der stillen Gesellschafter	254	280 601	66	6 616	43	5 986	23	630	.	.
7	Nr.4: Gewinnanteile usw. der persönlich haftenden Gesellschafter einer KGaA	27	222 133	.	.	10	96 887
8	Nr.5: Gewinnanteile (Dividenden) u.d. diesen gleichgest. Bezüge und erhaltenen Leistungen	1 841	3 135 631	564	278 665	352	258 010
9	Nr.7: Hälfte der Miet- und Pachtzinsen für Betriebsanlagegüter	133	233 430	30	17 122	26	16 276	4	845	.	.
10	Nr.8: Anteile am Verlust von Personengesellschaften	1 128	1 605 054	399	777 786	.	.	98	146 304	.	.
11	Nr.9: Spenden und Beiträge i.S.d. § 9 Abs.1 Nr. 2 KStG	3 896	402 918	1 260	61 722	828	58 802	432	2 920	.	.
12	Nr.10: Gewinnminderung bei Beteiligungsbesitz	16	87 002
13	Nr.12: Ausländische Steuern	12	19 679	3	374
	§ 9 GewStG										
14	Nr.3: Negativer Teil des Gewerbeertrags ausl. Betriebsstätten	31	40 324	13	16 624	10	13 763	3	2 861	.	.
15	Hinzurechnungen zusammen	8 699	19 888 534	3 134	5 117 455	2 048	4 728 581	1 043	366 331	43	22 544
16	Summe des Gewinns und der Hinzurechnungen	.	.	3 859	-10 887 592	2 505	-11 314 862	1 275	419 771	79	7 500
	Kürzungen des Gewinns und der Hinzurechnungen nach § 9 GewStG										
17	Nr.1 S. 1: Einheitswert des Grundbesitzes, davon 1,2 v.H.	4 553	743 322	1 471	193 839	925	172 014	521	21 698	25	127
18	Nr.1 S.2, 3: Erweiterte Kürzung bei Grundstücksunternehmen	78	125 488	43	41 489	14	10 626
19	Nr. 2: Anteile am Gewinn von Personengesellschaften	2 144	11 286 683	740	5 486 578	560	5 155 387	174	329 729	6	1 462
20	Nr. 2a: Gewinne aus Anteilen an nicht steuerbefreiten inl. Kapitalgesellschaften usw	557	1 191 312	153	299 262	109	264 716	41	34 386	3	160
21	Nr. 2b: Dem Gewerbeertrag einer KGaA hinzugerechneten Gewinnanteile	4	16 501
22	Nr. 3: Positiver Teil des Gewerbeertrags ausl. Betriebsstätten	61	3 159 806	13	1 889 714	10	1 889 553
23	Nr. 4: Bestimmte Miet- und Pachtzinsen	53	494 537	14	16 963	9	15 321	5	1 642	.	.
24	Nr. 5: Abziehbare Spenden und Beiträge	4 654	436 467	1 462	71 014	983	67 232	472	3 732	7	50
25	Nr. 7, 8: Gewinne aus Anteilen an ausl. Kapitalgesellschaften	101	778 775	23	105 139	16	101 846	7	3 294	.	.
26	Kürzungen zusammen	6 877	18 232 890	2 363	8 103 998	1 534	7 676 695	794	424 872	35	2 430
27	Gewerbeertrag aus dem Betrieb von Handelsschiffen im internationalen Verkehr
28	Gewerbeertrag bei öffentlich-rechtlichen Rundfunkanstalten
29	Gewerbeertrag der Organgesellschaften	10 334	67 569 011	3 827	390 274	2 488	50 795	1 265	339 428	74	51
30	Gewerbeertrag der Organgesellschaften, hier Korrekturbeträge wg. § 8b KStG	1 401	-1 455 518	417	-805 347	331	-823 079	82	16 861	4	871
31	Verlustvortrag nach § 10a GewStG	2 858	17 358 829	1 302	356 259	.	.	1 272	351 187	30	5 072
32	Abgerundeter Gewerbeertrag	10 439	58 193 244	3 897	-19 762 926	2 518	-19 763 842	1 299	.	80	916
33	Freibetrag für den Gewerbeertrag	1 953	41 980	80	916	80	916
34	Steuermessbetrag	10 439	3 893 844	3 897	.	2 518	.	1 299	.	80	.
35	Nachrichtlich: vortragsfähiger Verlust zum 31.12. des Jahres	4 619	235 309 579	3 761	127 727 477	2 481	117 421 394	1 272	10 258 528	8	47 554

1 Steuerpflichtige, Besteuerungsgrundlagen und Steuermessbetrag 2007 nach Gewerbeertragsgruppen

1.2 Organschaften

Lfd. Nr.	Besteuerungsgrundlagen	Gewerbebetriebe mit positivem Steuermessbetrag									
		zusammen		mit abgerundetem Gewerbeertrag von ... bis ... EUR							
				unter 48 100		48 100 - 250 000		250 000 - 5 Mill.		5 Mill. und mehr	
		Anzahl	1 000 EUR	Anzahl	1 000 EUR	Anzahl	1 000 EUR	Anzahl	1 000 EUR	Anzahl	1 000 EUR
	11	12	13	14	15	16	17	18	19	20	
1	Gewinn aus Gewerbebetrieb	4 164	46 529 640	247	85 196	697	228 921	2 207	4 559 439	1 013	41 656 085
2	Verlust aus Gewerbebetrieb	2 378	-22 742 055	169	- 130 140	370	-171 772	1 228	-2 532 965	611	-19 907 178
3	Gewinne i.s.d. §5a Abs.4 EStG
	Hinzurechnungen zum Gewinn nach § 8 GewStG										
4	Nr.1: Hälfte der Entgelte für Dauerschulden	4 433	9 993 818	265	39 072	773	104 474	2 309	1 257 029	1 086	8 593 244
5	Nr.2: Renten und dauernde Lasten	99	7 592	3	175	6	177	51	4 529	39	2 711
6	Nr.3: Gewinnanteile der stillen Gesellschafter	188	273 985	10	- 863	28	3 799	106	14 826	44	256 225
7	Nr.4: Gewinnanteile usw. der persönlich haftenden Gesellschafter einer KGaA	10	100 969
8	Nr.5: Gewinnanteile (Dividenden) u.d. diesen gleichgest. Bezüge und erhaltenen Leistungen	1 277	2 856 966	42	806	108	12 079	681	135 350	446	2 708 730
9	Nr.7: Hälfte der Miet- und Pachtzinsen für Betriebsanlagegüter	103	216 308	4	120	39	164 480
10	Nr.8: Anteile am Verlust von Personengesellschaften	729	827 268	20	81 458	61	9 871	340	233 485	308	502 454
11	Nr.9: Spenden und Beiträge i.S.d. § 9 Abs.1 Nr. 2 KStG	2 636	341 196	124	5 150	348	1 389	1 378	26 938	786	307 718
12	Nr.10: Gewinnminderung bei Beteiligungsbesitz	7	2 021	5	87 689
13	Nr.12: Ausländische Steuern	9	19 305	4	713	5	18 592
	§ 9 GewStG										
14	Nr.3: Negativer Teil des Gewerbeertrags ausl. Betriebsstätten	18	23 700	13	6 622	5	17 078
15	Hinzurechnungen zusammen	5 565	14 771 079	313	126 017	884	128 970	2 905	1 756 204	1 463	12 759 888
16	Summe des Gewinns und der Hinzurechnungen	.	.	409	81 071	1 059	186 119	.	.	1 623	34 508 795
	Kürzungen des Gewinns und der Hinzurechnungen nach § 9 GewStG										
17	Nr.1 S. 1: Einheitswert des Grundbesitzes, davon 1,2 v.H.	3 082	549 483	102	3 155	393	15 252	1 690	168 787	897	362 290
18	Nr.1 S.2, 3: Erweiterte Kürzung bei Grundstücksunternehmen	35	83 999	.	.	9	25 814	16	39 762	.	.
19	Nr. 2: Anteile am Gewinn von Personengesellschaften	1 404	5 800 105	31	58 568	123	83 866	703	1 371 900	547	4 285 771
20	Nr. 2a: Gewinne aus Anteilen an nicht steuerbefreiten inl. Kapitalgesellschaften usw	404	892 049	8	806	37	4 505	232	156 245	127	730 494
21	Nr. 2b: Dem Gewerbeertrag einer KGaA hinzugerechneten Gewinnanteile	4	16 501
22	Nr. 3: Positiver Teil des Gewerbeertrags ausl. Betriebsstätten	48	1 270 093	.	.	3	689	20	11 344	25	1 258 059
23	Nr. 4: Bestimmte Miet- und Pachtzinsen	39	477 574	.	.	4	1 075
24	Nr. 5: Abziehbare Spenden und Beiträge	3 192	365 452	125	5 189	397	1 854	1 709	29 510	961	328 901
25	Nr. 7 , 8: Gewinne aus Anteilen an ausl. Kapitalgesellschaften	78	673 636	.	.	4	1 543	28	22 657	46	649 436
26	Kürzungen zusammen	4 514	10 128 892	197	81 821	649	134 597	2 436	1 833 825	1 232	8 078 648
27	Gewerbeertrag aus dem Betrieb von Handelsschiffen im internationalen Verkehr
28	Gewerbeertrag bei öffentlich-rechtlichen Rundfunkanstalten
29	Gewerbeertrag der Organgesellschaften	6 507	67 178 737	410	73 794	1 060	264 045	3 418	5 631 869	1 619	61 209 029
30	Gewerbeertrag der Organgesellschaften, hier Korrekturbeträge wg. § 8b KStG	984	- 650 170	400	- 269 513	498	- 373 330
31	Verlustvortrag nach § 10a GewStG	1 556	17 002 570	142	58 383	277	166 420	806	1 793 123	331	14 984 642
32	Abgerundeter Gewerbeertrag	6 542	77 956 169	416	10 369	1 067	146 043	3 435	5 518 631	1 624	72 281 126
33	Freibetrag für den Gewerbeertrag	1 873	41 064	65	1 424	354	8 240	952	21 738	502	9 663
34	Steuermessbetrag	6 542	3 893 844	416	424	1 067	6 502	3 435	273 793	1 624	3 613 124
35	Nachrichtlich: vortragsfähiger Verlust zum 31.12. des Jahres	858	107 582 102	48	571 179	125	2301 073	496	15 319 600	189	89 390 252

1 Steuerpflichtige, Besteuerungsgrundlagen und Steuermessbetrag 2007 nach Gewerbeertragsgruppen

1.3 Steuerpflichtige mit Steuermessbetrag von Null

Lfd. Nr.	Besteuerungsgrundlagen	Insgesamt		Negativer Gewerbeertrag von ... bis unter ... EUR									
				unter 25 000		25 000 - 50 000		50 000 - 100 000		100 000 - 250 000		250 000 - 500 000	
		Anzahl	1 000 EUR	Anzahl	1 000 EUR	Anzahl	1 000 EUR	Anzahl	1 000 EUR	Anzahl	1 000 EUR	Anzahl	1 000 EUR
		1	2	3	4	5	6	7	8	9	10	11	12
1	Gewinn aus Gewerbebetrieb	1 044 354	39 517 569	77 880	2 516 396	1 105	879 132	900	1 007 273	806	1 575 684	376	1 225 324
2	Verlust aus Gewerbebetrieb	697 030	-74 755 614	531 803	-4 708 479	57 687	-4 508 915	34 307	-2 846 731	23 755	-4 551 533	9 007	-3 768 333
3	Gewinne i.s.d. §5a Abs.4 EStG	529	87 389	14	27	4	-1 219	5	-818	3	-2 189	.	.
	Hinzurechnungen zum Gewinn nach § 8 GewStG												
4	Nr.1: Hälfte der Entgelte für Dauerschulden	588 345	12 375 872	160 103	560 331	32 975	316 718	21 584	364 146	15 419	587 037	5 978	514 313
5	Nr.2: Renten und dauernde Lasten	1 192	27 309	192	1 128	58	715	48	1 145	53	4 704	25	624
6	Nr.3: Gewinnanteile der stillen Gesellschafter	3 708	53 012	679	1 051	257	-356	258	-481	316	-199	162	-1 947
7	Nr.4: Gewinnanteile usw. der persönlich haftenden Gesellschafter einer KGaA	63	139 272	14	475	.	.	3	171	7	20 067	.	.
8	Nr.5: Gewinnanteile (Dividenden) u.d. diesen gleichgest. Bezüge und erhaltenen Leistungen	15 751	918 458	4 300	63 828	1 196	11 494	994	11 258	889	148 477	410	28 639
9	Nr.7: Hälfte der Miet- und Pachtzinsen für Betriebsanlagegüter	3 852	86 675	971	7 950	281	2 371	233	3 909	216	8 276	114	11 513
10	Nr.8: Anteile am Verlust von Personengesellschaften	9 058	6 588 292	3 101	1 094 619	475	1 334 643	447	194 321	536	312 908	351	197 240
11	Nr.9: Spenden und Beiträge i.S.d. § 9 Abs.1 Nr. 2 KStG	61 242	144 388	19 163	11 394	5 537	4 145	4 341	4 411	3 375	7 942	1 526	6 487
12	Nr.10: Gewinnminderung bei Beteiligungsbesitz	68	3 492	20	262	.	.	6	67	5	486	.	.
13	Nr.12: Ausländische Steuern	226	5 806	80	45	14	191	7	10	5	152	.	.
	§ 9 GewStG												
14	Nr.3: Negativer Teil des Gewerbeertrags ausl. Betriebsstätten	355	276 572	78	4 333	28	4 317	37	10 305	32	22 704	28	38 295
15	Hinzurechnungen zusammen	618 959	20 619 148	172 097	1 745 415	35 130	1 674 509	23 209	589 263	16 688	1 112 554	6 599	797 747
16	Summe des Gewinns und der Hinzurechnungen	1 643 252	-14 531 512	609 244	-446 642	58 775	-1 956 492	35 200	-1 251 013	24 554	-1 865 483	.	.
	Kürzungen des Gewinns und der Hinzurechnungen nach § 9 GewStG												
17	Nr.1 S. 1: Einheitswert des Grundbesitzes, davon 1,2 v.H.	104 027	811 189	22 560	47 783	6 295	26 536	5 088	33 981	4 726	57 836	2 246	51 774
18	Nr.1 S.2, 3: Erweiterte Kürzung bei Grundstücksunternehmen	16 659	4 434 593	607	87 667	105	15 450	74	27 669	88	24 662	35	61 295
19	Nr. 2: Anteile am Gewinn von Personengesellschaften	115 014	21 480 073	87 440	2 321 885	1 809	842 589	1 435	980 159	1 401	1 653 674	702	1 196 699
20	Nr. 2a: Gewinne aus Anteilen an nicht steuerbefreiten inl. Kapitalgesellschaften usw	6 436	2 017 227	1 643	234 095	287	93 160	290	88 024	301	122 414	162	138 110
21	Nr. 2b: Dem Gewerbeertrag einer KGaA hinzugerechneten Gewinnanteile	129	175 974	60	10 878	.	.	10	21 063	5	1 672	7	14 630
22	Nr. 3: Positiver Teil des Gewerbeertrags ausl. Betriebsstätten	877	2 299 385	43	62 310	.	.	13	9 928	16	56 870	6	10 959
23	Nr. 4: Bestimmte Miet- und Pachtzinsen	988	403 740	102	18 085	116	18 324	163	29 361	170	42 816	61	32 503
24	Nr. 5: Abziehbare Spenden und Beiträge	78 955	174 560	21 304	11 320	6 013	4 411	4 777	5 152	3 925	11 112	1 822	7 147
25	Nr. 7, 8: Gewinne aus Anteilen an ausl. Kapitalgesellschaften	272	291 701	71	49 973	11	2 243	19	8 528	22	15 238	9	892
26	Kürzungen zusammen	295 788	32 088 442	128 733	2 843 996	13 049	1 015 873	10 122	1 203 866	8 570	1 986 294	3 840	1 514 010
27	Gewerbeertrag aus dem Betrieb von Handelsschiffen im internationalen Verkehr	1 516	82 302	36	62	10	-36	9	-39	17	-362	9	-1 751
28	Gewerbeertrag bei öffentlich-rechtlichen Rundfunkanstalten
29	Gewerbeertrag der Organgesellschaften	3 827	390 274	205	1 496	147	907 369	191	-5 071	353	29 883	280	18 761
30	Gewerbeertrag der Organgesellschaften, hier Korrekturbeträge wg. § 8b KStG	420	-805 347	5	201	6	-2 074	11	-432	25	3 536	23	-36 984
31	Verlustvortrag nach § 10a GewStG	367 705	9 331 921
32	Abgerundeter Gewerbeertrag	1 741 384	-56 311 568	609 683	-3 288 912	58 792	-2 066 848	35 207	-2 460 426	24 561	-3 818 718	9 383	-3 282 337
33	Freibetrag für den Gewerbeertrag	575 588	6 889 956
34	Steuermessbetrag	1 741 384	.	609 683	.	58 792	.	35 207	.	24 561	.	9 383	.
35	Nachrichtlich: vortragsfähiger Verlust zum 31.12. des Jahres	1 098 298	440 837 327	607 579	31 768 685	58 441	12 918 436	34 990	14 099 980	24 323	21 404 853	9 260	18 589 606

1 Steuerpflichtige, Besteuerungsgrundlagen und Steuermessbetrag 2007 nach Gewerbeertragsgruppen

1.3 Steuerpflichtige mit Steuermessbetrag von Null

Lfd. Nr.	Besteuerungsgrundlagen	Negativer Gewerbeertrag von ... bis unter ... EUR						Abgerundeter Gewerbeertrag von ... bis unter ... EUR					
		500 000 - 2,5 Mill.		2,5 Mill. - 5 Mill.		5 Mill. und mehr		ohne Gewerbeertrag		unter 4 000		4 000 und mehr	
		Anzahl	1 000 EUR	Anzahl	1 000 EUR	Anzahl	1 000 EUR	Anzahl	1 000 EUR	Anzahl	1 000 EUR	Anzahl	1 000 EUR
		13	14	15	16	17	18	19	20	21	22	23	24
1	Gewinn aus Gewerbebetrieb	443	3 763 519	93	840 590	94	4 002 990	395 235	15 228 940	108 374	717 846	459 048	7 759 875
2	Verlust aus Gewerbebetrieb	8 781	-10 998 219	1 368	-5 293 711	1 280	-35 834 032	20 876	-1 991 536	4 967	-116 971	3 199	-137 154
3	Gewinne i. s. d. §5a Abs.4 EStG	112	27 083	144	15 022	242	52 554
	Hinzurechnungen zum Gewinn nach § 8 GewStG												
4	Nr.1: Hälfte der Entgelte für Dauerschulden	5 864	1 378 210	927	624 284	859	4 406 567	141 102	2 906 612	25 191	193 912	178 343	523 743
5	Nr.2: Renten und dauernde Lasten	40	1 654	11	373	8	265	360	11 605	48	545	349	4 552
6	Nr.3: Gewinnanteile der stillen Gesellschafter	186	31 423	30	1 216	29	-11 272	1 325	30 121	76	592	390	2 865
7	Nr.4: Gewinnanteile usw. der persönlich haftenden Gesellschafter einer KGaA	10	6 841	9	4 006
8	Nr.5: Gewinnanteile (Dividenden) u.d. diesen gleichgest. Bezüge und erhaltenen Leistungen	490	73 736	113	40 133	181	447 764	5 650	88 569	216	2 057	1 312	2 501
9	Nr.7: Hälfte der Miet- und Pachtzinsen für Betriebsanlagegüter	85	10 955	11	5 331	16	17 750	924	14 565	125	604	876	3 451
10	Nr.8: Anteile am Verlust von Personengesellschaften	450	492 845	117	169 019	197	1 505 506	3 056	1 172 209	90	21 590	238	93 391
11	Nr.9: Spenden und Beiträge i.S.d. § 9 Abs.1 Nr. 2 KStG	1 841	14 003	377	5 027	460	65 993	24 317	24 765	225	168	80	53
12	Nr.10: Gewinnminderung bei Beteiligungsbesitz	18	2 025	4	12	11	22
13	Nr.12: Ausländische Steuern	8	1 306	70	1 211	9	113	30	62
	§ 9 GewStG												
14	Nr.3: Negativer Teil des Gewerbeertrags ausl. Betriebsstätten	23	63 724	7	34 114	8	19 130	60	19 004	15	59 166	39	1 481
15	Hinzurechnungen zusammen	6 603	2 074 696	1 084	881 656	1 073	6 557 736	151 213	4 274 691	25 694	278 759	179 569	632 122
16	Summe des Gewinns und der Hinzurechnungen	1 374	-25 273 307	319 027	17 539 176	113 135	894 656	461 885	8 307 396
	Kürzungen des Gewinns und der Hinzurechnungen nach § 9 GewStG												
17	Nr.1 S. 1: Einheitswert des Grundbesitzes, davon 1,2 v.H.	2 730	127 140	513	49 371	526	195 836	23 383	174 060	4 037	5 423	31 923	41 448
18	Nr.1 S.2, 3: Erweiterte Kürzung bei Grundstücksunternehmen	36	20 207	7	15 858	3	19 636	13 595	3 401 541	1 110	356 206	999	404 402
19	Nr. 2: Anteile am Gewinn von Personengesellschaften	918	2 322 154	217	1 075 338	283	5 591 177	19 621	5 143 013	276	44 122	912	309 263
20	Nr. 2a: Gewinne aus Anteilen an nicht steuerbefreiten inl. Kapitalgesellschaften usw	189	197 763	39	76 527	54	437 421	1 453	435 551	278	22 252	1 740	171 909
21	Nr. 2b: Dem Gewerbeertrag einer KGaA hinzugerechneten Gewinnanteile	11	28 950	3	18 286	.	.	25	17 272	.	.	3	9
22	Nr. 3: Positiver Teil des Gewerbeertrags ausl. Betriebsstätten	17	1 890 578	6	8 330	.	.	243	146 966	.	.	323	72 546
23	Nr. 4: Bestimmte Miet- und Pachtzinsen	45	49 582	8	36 528	6	96 334	250	71 738	14	1 462	53	7 008
24	Nr. 5: Abziehbare Spenden und Beiträge	2 268	18 042	465	5 634	597	76 840	25 481	28 671	1 316	822	10 987	5 407
25	Nr. 7, 8: Gewinne aus Anteilen an ausl. Kapitalgesellschaften	29	36 802	7	4 394	14	136 995	70	33 008	6	1 352	14	2 275
26	Kürzungen zusammen	4 495	4 691 218	846	1 290 267	881	6 607 226	76 268	9 451 820	6 672	469 604	42 312	1 014 267
27	Gewerbeertrag aus dem Betrieb von Handelsschiffen im internationalen Verkehr	333	16 420	387	25 461	707	44 391
28	Gewerbeertrag bei öffentlich-rechtlichen Rundfunkanstalten
29	Gewerbeertrag der Organgesellschaften	634	96 023	236	-278 090	442	-719 577	1 265	339 428	15	-325	59	376
30	Gewerbeertrag der Organgesellschaften, hier Korrekturbeträge wg. § 8b KStG	73	76 543	46	64 155	142	-928 023	85	16 862	.	.	4	871
31	Verlustvortrag nach § 10a GewStG	297 296	8 459 662	28 808	236 953	41 601	635 306
32	Abgerundeter Gewerbeertrag	9 224	-9 680 600	1 461	-5 075 549	1 374	-33 528 134	416 111	.	113 341	207 928	462 247	6 682 028
33	Freibetrag für den Gewerbeertrag	113 341	207 928	462 247	6 682 028
34	Steuermessbetrag	9 224	.	1 461	.	1 374	.	416 111	.	113 341	.	462 247	.
35	Nachrichtlich: vortragsfähiger Verlust zum 31.12. des Jahres	9 051	52 916 822	1 426	25 764 255	1 319	139 276 716	350 150	120 590 946	866	1 398 329	893	2 108 698

2.1 Steuerpflichtige, Besteuerungsgrundlagen und Steuermessbetrag 2007 nach Rechtsformen und Gewerbeertragsgruppen

2.1.1 Einzelgewerbetreibende

Lfd. Nr.	Besteuerungsgrundlagen	Gewerbebetriebe insgesamt		Gewerbebetriebe mit Steuermessbetrag von Null							
				zusammen		davon					
		Anzahl	1 000 EUR	Anzahl	1 000 EUR	negativer Gewerbeertrag		ohne Gewerbeertrag		positiver Gewerbeertrag	
		1	2	3	4	5	6	7	8	9	10
1	Gewinn aus Gewerbebetrieb	1 388 658	53 543 004	635 479	7 499 082	978	73 471	131 064	993 864	503 437	6 431 748
2	Verlust aus Gewerbebetrieb	316 894	-3 821 956	316 592	-3 811 125	305 124	-3 758 145	5 968	-30 129	5 500	-22 852
3	Gewinne i.S.d. §5a Abs.4 EStG	26	237	18	70
	Hinzurechnungen zum Gewinn nach § 8 GewStG										
4	Nr.1: Hälfte der Entgelte für Dauerschulden	720 675	2 086 680	310 473	793 144	92 203	313 561	40 096	174 163	178 174	305 420
5	Nr.2: Renten und dauernde Lasten	1 505	14 059	499	3 057	134	735	65	692	300	1 629
6	Nr.3: Gewinnanteile der stillen Gesellschafter	2 131	20 404	554	2 160	185	332	113	883	256	944
7	Nr.4: Gewinnanteile usw. der persönlich haftenden Gesellschafter einer KGaA
8	Nr.5: Gewinnanteile (Dividenden) u.d. diesen gleichgest. Bezüge und erhaltenen Leistungen	7 645	12 469	1 778	2 992	487	1 275	233	372	1 058	1 345
9	Nr.7: Hälfte der Miet- und Pachtzinsen für Betriebsanlagegüter	4 262	23 015	1 449	4 766	435	1 634	181	652	833	2 480
10	Nr.8: Anteile am Verlust von Personengesellschaften	402	11 703	136	7 401	50	3 036
11	Nr.9: Spenden und Beiträge i.S.d. § 9 Abs.1 Nr. 2 KStG	6	46
12	Nr.10: Gewinnminderung bei Beteiligungsbesitz	40	904	20	742	9	307	4	420	7	15
13	Nr.12: Ausländische Steuern	106	381	85	365	.	.	19	192	.	.
	§ 9 GewStG										
14	Nr.3: Negativer Teil des Gewerbeertrags ausl. Betriebsstätten	114	2 188
15	Hinzurechnungen zusammen	725 147	2 171 849	312 036	816 811	92 645	322 581	40 270	181 263	179 121	312 967
16	Summe des Gewinns und der Hinzurechnungen	1 680 062	51 893 134	926 581	4 504 837	.	.	111 613	1 144 998	.	.
	Kürzungen des Gewinns und der Hinzurechnungen nach § 9 GewStG										
17	Nr.1 S. 1: Einheitswert des Grundbesitzes, davon 1,2 v.H.	141 540	171 973	49 158	57 915	15 086	23 176	7 030	12 411	27 042	22 328
18	Nr.1 S.2, 3: Erweiterte Kürzung bei Grundstücksunternehmen	264	15 546	232	13 087	35	3 142	164	9 010	33	936
19	Nr. 2: Anteile am Gewinn von Personengesellschaften	2 781	112 630	929	53 574	324	35 120	157	9 856	448	8 599
20	Nr. 2a: Gewinne aus Anteilen an nicht steuerbefreiten inl. Kapitalgesellschaften usw	5 343	724 252	1 829	184 232	463	57 115	247	42 821	1 119	84 296
21	Nr. 2b: Dem Gewerbeertrag einer KGaA hinzugerechneten Gewinnanteile
22	Nr. 3: Positiver Teil des Gewerbeertrags ausl. Betriebsstätten	71	5 525	44	2 073	19	640
23	Nr. 4: Bestimmte Miet- und Pachtzinsen	491	81 114	.	.	223	35 871	.	.	32	2 745
24	Nr. 5: Abziehbare Spenden und Beiträge	78 157	55 585	15 638	6 627	4 099	1 821	1 816	861	9 723	3 945
25	Nr. 7, 8: Gewinne aus Anteilen an ausl. Kapitalgesellschaften
26	Kürzungen zusammen	199 166	1 178 654	61 695	370 441	18 253	161 399	8 600	85 468	34 842	123 574
27	Gewerbeertrag aus dem Betrieb von Handelsschiffen im internationalen Verkehr	8	143	.	.	12	72
28	Gewerbeertrag bei öffentlich-rechtlichen Rundfunkanstalten
29	Gewerbeertrag der Organgesellschaften	245	17 611	131	-1 100	68	-6 241	45	5 129	18	12
30	Gewerbeertrag der Organgesellschaften, hier Korrekturbeträge wg. § 8b KStG	18	255	9	122	5	-19
31	Verlustvortrag nach § 10a GewStG	178 611	1 681 119	167 174	1 439 191	.	.	109 118	1 064 777	58 056	374 413
32	Abgerundeter Gewerbeertrag	1 705 552	48 992 779	952 071	2 670 826	306 102	-3 529 600	137 032	.	508 937	6 200 426
33	Freibetrag für den Gewerbeertrag	1 262 416	24 657 537	508 937	6 200 426	508 937	6 200 426
34	Steuermessbetrag	1 705 552	870 680	952 071	.	306 102	.	137 032	.	508 937	.
35	Nachrichtlich: vortragsfähiger Verlust zum 31.12. des Jahres	424 602	17 413 760	424 569	17 382 217	305 472	11 665 164

2.1 Steuerpflichtige, Besteuerungsgrundlagen und Steuermessbetrag 2007 nach Rechtsformen und Gewerbeertragsgruppen

2.1.1 Einzelgewerbetreibende

Lfd. Nr.	Besteuerungsgrundlagen	Gewerbebetriebe mit positivem Steuermessbetrag									
		zusammen		mit abgerundetem Gewerbeertrag von ... bis ... EUR							
				unter 48 100		48 100 - 250 000		250 000 - 5 Mill.		5 Mill. und mehr	
		Anzahl	1 000 EUR	Anzahl	1 000 EUR	Anzahl	1 000 EUR	Anzahl	1 000 EUR	Anzahl	1 000 EUR
11	12	13	14	15	16	17	18	19	20		
1	Gewinn aus Gewerbebetrieb	753 179	46 043 922	425 510	14 474 672	316 575	26 208 637	11 063	5 022 322	31	338 290
2	Verlust aus Gewerbebetrieb	302	-10 831	198	- 3 184	90	- 5 100	14	- 2 547	-	-
3	Gewinne i.S.d. §5a Abs.4 EStG	8	167	-	-	-	-
	Hinzurechnungen zum Gewinn nach § 8 GewStG										
4	Nr.1: Hälfte der Entgelte für Dauerschulden	410 202	1 293 535	209 978	406 097	192 991	751 170	7 219	133 320	14	2 946
5	Nr.2: Renten und dauernde Lasten	1 006	11 002	328	2 199	620	6 962	58	1 841	-	-
6	Nr.3: Gewinnanteile der stillen Gesellschafter	1 577	18 245	436	2 500	994	11 274
7	Nr.4: Gewinnanteile usw. der persönlich haftenden Gesellschafter einer KGaA	-	-	-	-	-	-	-	-	-	-
8	Nr.5: Gewinnanteile (Dividenden) u.d. diesen gleichgest. Bezüge und erhaltenen Leistungen	5 867	9 477	1 559	2 699	3 903	4 658
9	Nr.7: Hälfte der Miet- und Pachtzinsen für Betriebsanlagegüter	2 813	18 249	1 069	3 773	1 623	10 642
10	Nr.8: Anteile am Verlust von Personengesellschaften	266	4 303	51	372	166	2 304
11	Nr.9: Spenden und Beiträge i.S.d. § 9 Abs.1 Nr. 2 KStG	-	-	-	-
12	Nr.10: Gewinnminderung bei Beteiligungsbesitz	20	163	8	82	9	64	3	16	-	-
13	Nr.12: Ausländische Steuern	21	16	-	-	-	-
	§ 9 GewStG										
14	Nr.3: Negativer Teil des Gewerbeertrags ausl. Betriebsstätten	21	21	-	-	-	-
15	Hinzurechnungen zusammen	413 111	1 355 038	210 931	417 735	194 765	787 125	7 400	147 030	15	3 147
16	Summe des Gewinns und der Hinzurechnungen	753 481	47 388 296	11 077	5 166 806	31	341 438
	Kürzungen des Gewinns und der Hinzurechnungen nach § 9 GewStG										
17	Nr.1 S. 1: Einheitswert des Grundbesitzes, davon 1,2 v.H.	92 382	114 058	36 782	30 403	51 893	65 616	3 688	15 578	19	2 460
18	Nr.1 S.2, 3: Erweiterte Kürzung bei Grundstücksunternehmen	32	2 459	.	.	19	2 114	.	.	-	-
19	Nr. 2: Anteile am Gewinn von Personengesellschaften	1 852	59 056	575	3 454	1 102	14 452	171	5 717	4	35 432
20	Nr. 2a: Gewinne aus Anteilen an nicht steuerbefreiten inl. Kapitalgesellschaften usw	3 514	540 019	1 199	93 016	2 088	329 986
21	Nr. 2b: Dem Gewerbeertrag einer KGaA hinzugerechneten Gewinnanteile	7	7	4	6	3	0	-	-	-	-
22	Nr. 3: Positiver Teil des Gewerbeertrags ausl. Betriebsstätten	27	3 452	9	158	14	1 406	4	1 888	-	-
23	Nr. 4: Bestimmte Miet- und Pachtzinsen	109	18 069
24	Nr. 5: Abziehbare Spenden und Beiträge	62 519	48 958	22 938	10 164	36 814	29 518	2 754	8 419	13	856
25	Nr. 7, 8: Gewinne aus Anteilen an ausl. Kapitalgesellschaften	13	135	13	6 299	.	.
26	Kürzungen zusammen	137 471	808 213	54 296	140 178	77 786	461 296	5 366	166 215	23	40 526
27	Gewerbeertrag aus dem Betrieb von Handelsschiffen im internationalen Verkehr	4	5	-	-	-	-
28	Gewerbeertrag bei öffentlich-rechtlichen Rundfunkanstalten	-	-	-	-	-	-	-	-	-	-
29	Gewerbeertrag der Organgesellschaften	114	18 711	.	.	65	2 956	26	9 510	.	.
30	Gewerbeertrag der Organgesellschaften, hier Korrekturbeträge wg. § 8b KStG	9	133	-	-	6	- 29
31	Verlustvortrag nach § 10a GewStG	11 437	241 928	7 564	89 463	3 662	96 532
32	Abgerundeter Gewerbeertrag	753 481	46 321 953	425 708	14 639 592	316 665	26 421 373	11 077	4 959 422	31	301 566
33	Freibetrag für den Gewerbeertrag	753 479	18 457 111	425 706	10 427 105	316 665	7 757 919	11 077	271 328	31	760
34	Steuermessbetrag	753 481	870 680	425 708	50 546	316 665	584 031	11 077	221 102	31	15 002
35	Nachrichtlich: vortragsfähiger Verlust zum 31.12. des Jahres	33	31 544	11	843	11	7 267	11	23 434	-	-

2.1 Steuerpflichtige, Besteuerungsgrundlagen und Steuermessbetrag 2007 nach Rechtsformen und Gewerbeertragsgruppen

2.1.2 Personengesellschaften u. Ä.

Lfd. Nr.	Besteuerungsgrundlagen	Gewerbebetriebe insgesamt		Gewerbebetriebe mit Steuermessbetrag von Null							
				zusammen		davon					
		Anzahl	1 000 EUR	Anzahl	1 000 EUR	negativer Gewerbeertrag		ohne Gewerbeertrag		positiver Gewerbeertrag	
		1	2	3	4	5	6	7	8	9	10
1	Gewinn aus Gewerbebetrieb	264 548	93 630 737	106 463	16 561 014	3 563	7 227 699	44 677	7 308 758	58 223	2 024 557
2	Verlust aus Gewerbebetrieb	93 809	-21 690 566	92 548	-19 765 574	85 308	-19 054 110	4 675	- 480 689	2 565	- 230 775
3	Gewinne i.S.d. §5a Abs.4 EStG	846	470 786	502	87 362	374	67 521
	Hinzurechnungen zum Gewinn nach § 8 GewStG										
4	Nr.1: Hälfte der Entgelte für Dauerschulden	184 314	8 043 291	85 090	3 915 657	37 133	2 286 806	23 180	1 219 728	24 777	409 123
5	Nr.2: Renten und dauernde Lasten	1 164	50 013	436	18 970	171	7 285	168	8 217	97	3 468
6	Nr.3: Gewinnanteile der stillen Gesellschafter	3 078	116 231	948	2 354	466	-8 708	287	8 603	195	2 458
7	Nr.4: Gewinnanteile usw. der persönlich haftenden Gesellschafter einer KGaA
8	Nr.5: Gewinnanteile (Dividenden) u.d. diesen gleichgest. Bezüge und erhaltenen Leistungen	5 837	413 078	1 725	218 060	833	203 695	484	11 262	408	3 104
9	Nr.7: Hälfte der Miet- und Pachtzinsen für Betriebsanlagegüter	1 805	366 963	519	20 284	264	16 418	96	2 363	159	1 503
10	Nr.8: Anteile am Verlust von Personengesellschaften	4 402	3 169 684	2 480	2 442 199	1 606	2 089 741	611	238 448	263	114 011
11	Nr.9: Spenden und Beiträge i.S.d. § 9 Abs.1 Nr. 2 KStG	789	3 242	287	361	123	213	79	84	85	64
12	Nr.10: Gewinnminderung bei Beteiligungsbesitz	92	94 043	6	1 541	8	19
13	Nr.12: Ausländische Steuern	39	715	22	140	8	1	7	117	7	22
	§ 9 GewStG										
14	Nr.3: Negativer Teil des Gewerbeertrags ausl. Betriebsstätten	263	243 697	25	13 790	24	60 562
15	Hinzurechnungen zusammen	189 266	12 500 957	87 514	6 857 080	38 478	4 758 593	23 730	1 504 153	25 306	594 333
16	Summe des Gewinns und der Hinzurechnungen	349 213	84 911 913	190 259	3 739 881	60 228	2 455 636
	Kürzungen des Gewinns und der Hinzurechnungen nach § 9 GewStG										
17	Nr.1 S. 1: Einheitswert des Grundbesitzes, davon 1,2 v.H.	82 872	873 987	30 372	255 031	14 531	172 560	7 138	58 174	8 703	24 297
18	Nr.1 S.2, 3: Erweiterte Kürzung bei Grundstücksunternehmen	12 243	4 640 996	11 657	3 372 540	487	158 371	9 114	2 456 456	2 056	757 713
19	Nr. 2: Anteile am Gewinn von Personengesellschaften	10 972	17 967 934	5 382	11 589 288	3 346	7 769 207	1 378	3 476 167	658	343 914
20	Nr. 2a: Gewinne aus Anteilen an nicht steuerbefreiten inl. Kapitalgesellschaften usw	9 480	3 815 936	3 055	1 309 977	1 372	843 756	789	356 424	894	109 797
21	Nr. 2b: Dem Gewerbeertrag einer KGaA hinzugerechneten Gewinnanteile	31	91 719	25	71 607	16	44 923
22	Nr. 3: Positiver Teil des Gewerbeertrags ausl. Betriebsstätten	1 243	945 054	729	373 281	44	140 940	182	136 388	503	95 953
23	Nr. 4: Bestimmte Miet- und Pachtzinsen	1 109	665 741	567	290 905	371	235 775	161	49 405	35	5 724
24	Nr. 5: Abziehbare Spenden und Beiträge	41 734	226 462	9 097	34 148	4 608	26 780	2 145	5 228	2 344	2 140
25	Nr. 7, 8: Gewinne aus Anteilen an ausl. Kapitalgesellschaften	493	494 691	143	125 674	88	93 216
26	Kürzungen zusammen	125 953	29 722 521	52 436	17 422 451	20 291	9 485 528	18 537	6 579 917	13 608	1 357 007
27	Gewerbeertrag aus dem Betrieb von Handelsschiffen im internationalen Verkehr	2 547	187 352	1 475	81 882	68	-4 146	325	16 248	1 082	69 780
28	Gewerbeertrag bei öffentlich-rechtlichen Rundfunkanstalten
29	Gewerbeertrag der Organgesellschaften	2 359	5 690 824	851	- 748 840	573	- 798 119	222	49 239	56	40
30	Gewerbeertrag der Organgesellschaften, hier Korrekturbeträge wg. § 8b KStG	205	- 220 332	71	94 392	55	93 934
31	Verlustvortrag nach § 10a GewStG	53 423	8 535 455	44 305	2 335 513	.	.	33 122	1 844 442	11 183	491 072
32	Abgerundeter Gewerbeertrag	358 357	52 301 758	199 011	-16 593 279	88 871	-17 268 652	49 352	-	60 788	675 373
33	Freibetrag für den Gewerbeertrag	220 131	4 572 432	60 788	675 373	60 788	675 373
34	Steuermessbetrag	358 357	3 098 603	199 011	.	88 871	.	49 352	-	60 788	-
35	Nachrichtlich: vortragsfähiger Verlust zum 31.12. des Jahres	130 886	135 553 970	129 193	109 633 004	87 918	79 950 905	39 591	26 265 135	1 684	3 416 964

2.1 Steuerpflichtige, Besteuerungsgrundlagen und Steuermessbetrag 2007 nach Rechtsformen und Gewerbeertragsgruppen

2.1.2 Personengesellschaften u. Ä.

Lfd. Nr.	Besteuerungsgrundlagen	Gewerbebetriebe mit positivem Steuermessbetrag									
		zusammen		mit abgerundetem Gewerbeertrag von ... bis ... EUR							
				unter 48 100		48 000 - 250 000		250 000 - 5 Mill.		5 Mill. und mehr	
		Anzahl	1 000 EUR	Anzahl	1 000 EUR	Anzahl	1 000 EUR	Anzahl	1 000 EUR	Anzahl	1 000 EUR
11	12	13	14	15	16	17	18	19	20		
1	Gewinn aus Gewerbebetrieb	158 085	77 069 723	43 992	2 057 806	86 044	11 116 056	26 281	27 568 641	1 768	36 327 220
2	Verlust aus Gewerbebetrieb	1 261	-1 924 992	399	- 35 772	498	- 114 648	281	- 473 290	83	-1 301 281
3	Gewinne i.S.d. §5a Abs.4 EStG	344	383 423	115	35 649	164	106 540
	Hinzurechnungen zum Gewinn nach § 8 GewStG										
4	Nr.1: Hälfte der Entgelte für Dauerschulden	99 224	4 127 635	24 093	193 085	56 523	827 245	17 492	1 679 992	1 116	1 427 312
5	Nr.2: Renten und dauernde Lasten	728	31 043	89	1 578	330	6 311	262	8 352	47	14 800
6	Nr.3: Gewinnanteile der stillen Gesellschafter	2 130	113 877	244	2 380	836	18 791
7	Nr.4: Gewinnanteile usw. der persönlich haftenden Gesellschafter einer KGaA
8	Nr.5: Gewinnanteile (Dividenden) u.d. diesen gleichgest. Bezüge und erhaltenen Leistungen	4 112	195 017	420	2 111	2 062	18 483	1 425	71 763	205	102 657
9	Nr.7: Hälfte der Miet- und Pachtzinsen für Betriebsanlagegüter	1 286	346 679	168	1 296	561	12 366	502	137 362	55	195 655
10	Nr.8: Anteile am Verlust von Personengesellschaften	1 922	727 485	142	22 214	636	81 308	941	339 266	203	284 696
11	Nr.9: Spenden und Beiträge i.S.d. § 9 Abs.1 Nr. 2 KStG	502	2 880	61	36	276	403	150	2 312	15	130
12	Nr.10: Gewinnminderung bei Beteiligungsbesitz	29	439
13	Nr.12: Ausländische Steuern	17	575	.	.	9	5
	§ 9 GewStG										
14	Nr.3: Negativer Teil des Gewerbeertrags ausl. Betriebsstätten	21	777	.	.	6	1 948
15	Hinzurechnungen zusammen	101 752	5 643 877	24 436	222 939	57 596	966 130	18 454	2 302 319	1 266	2 152 488
16	Summe des Gewinns und der Hinzurechnungen	158 954	81 172 032	44 259	2 280 623	86 323	12 074 077
	Kürzungen des Gewinns und der Hinzurechnungen nach § 9 GewStG										
17	Nr.1 S. 1: Einheitswert des Grundbesitzes, davon 1,2 v.H.	52 500	618 956	9 893	28 130	27 683	136 068	13 768	305 759	1 156	148 997
18	Nr.1 S.2, 3: Erweiterte Kürzung bei Grundstücksunternehmen	586	1 268 456	191	119 671	.	.	82	238 055	.	.
19	Nr. 2: Anteile am Gewinn von Personengesellschaften	5 590	6 378 646	488	211 437	2 095	929 871	2 574	2 890 445	433	2 346 895
20	Nr. 2a: Gewinne aus Anteilen an nicht steuerbefreiten inl. Kapitalgesellschaften usw	6 425	2 505 959	903	126 119	3 012	709 212	2 243	1 126 538	267	544 089
21	Nr. 2b: Dem Gewerbeertrag einer KGaA hinzugerechneten Gewinnanteile	6	20 112
22	Nr. 3: Positiver Teil des Gewerbeertrags ausl. Betriebsstätten	514	571 772	.	.	204	109 499	.	.	31	154 166
23	Nr. 4: Bestimmte Miet- und Pachtzinsen	542	374 836	.	.	273	55 856	223	158 616	.	.
24	Nr. 5: Abziehbare Spenden und Beiträge	32 637	192 314	3 873	2 568	16 668	18 933	10 974	61 262	1 122	109 550
25	Nr. 7, 8: Gewinne aus Anteilen an ausl. Kapitalgesellschaften	350	369 017	.	.	43	12 928	209	88 388	.	.
26	Kürzungen zusammen	73 517	12 300 070	13 314	543 079	39 406	2 469 172	19 240	5 152 782	1 557	4 135 038
27	Gewerbeertrag aus dem Betrieb von Handelsschiffen im internationalen Verkehr	1 072	105 470	.	.	568	47 859	183	30 007	.	.
28	Gewerbeertrag bei öffentlich-rechtlichen Rundfunkanstalten
29	Gewerbeertrag der Organgesellschaften	1 508	6 439 664	.	.	264	65 320	839	866 640	.	.
30	Gewerbeertrag der Organgesellschaften, hier Korrekturbeträge wg. § 8b KStG	134	- 314 724	54	- 64 285	66	- 250 198
31	Verlustvortrag nach § 10a GewStG	9 118	6 199 942	2 894	183 009	4 110	650 874	1 889	1 935 667	225	3 430 392
32	Abgerundeter Gewerbeertrag	159 346	68 895 038	44 391	1 569 457	86 542	9 062 967	26 562	23 345 625	1 851	34 916 988
33	Freibetrag für den Gewerbeertrag	159 343	3 897 059	44 388	1 082 136	86 542	2 118 954	26 562	650 633	1 851	45 339
34	Steuermessbetrag	159 346	3 098 603	44 391	5 994	86 542	248 359	26 562	1 102 888	1 851	1 741 361
35	Nachrichtlich: vortragsfähiger Verlust zum 31.12. des Jahres	1 693	25 920 967	346	1 212 948	617	3 625 760	606	10 661 626	124	10 420 632

2.1 Steuerpflichtige, Besteuerungsgrundlagen und Steuermessbetrag 2007 nach Rechtsformen und Gewerbeertragsgruppen

2.1.3 Kapitalgesellschaften, Erwerbs- und Wirtschaftsgenossenschaften, Versicherungsvereine auf Gegenseitigkeit

Lfd. Nr.	Besteuerungsgrundlagen	Gewerbebetriebe insgesamt		Gewerbebetriebe mit Steuermessbetrag von Null							
				zusammen		davon					
		Anzahl	1 000 EUR	Anzahl	1 000 EUR	negativer Gewerbeertrag		ohne Gewerbeertrag		positiver Gewerbeertrag	
		1	2	3	4	5	6	7	8	9	10
1	Gewinn aus Gewerbebetrieb	575 289	121 001 004	281 058	15 046 021	76 698	8 433 347	203 793	6 607 092	567	5 582
2	Verlust aus Gewerbebetrieb	278 469	-70 086 794	268 867	-48 949 569	258 954	-47 640 508	9 891	-1 308 924	22	- 138
3	Gewinne i.S.d. §5a Abs.4 EStG	6	-48
	Hinzurechnungen zum Gewinn nach § 8 GewStG										
4	Nr.1: Hälfte der Entgelte für Dauerschulden	346 329	19 505 892	188 124	7 483 237	111 387	6 005 138	76 593	1 475 887	144	2 211
5	Nr.2: Renten und dauernde Lasten	677	16 310	251	5 164
6	Nr.3: Gewinnanteile der stillen Gesellschafter	5 293	329 914	2 195	48 041	1 258	27 360	922	20 627	15	54
7	Nr.4: Gewinnanteile usw. der persönlich haftenden Gesellschafter einer KGaA	54	135 266
8	Nr.5: Gewinnanteile (Dividenden) u.d. diesen gleichgest. Bezüge und erhaltenen Leistungen	28 865	4 372 707	12 011	598 091	7 084	527 396	4 875	70 598	52	97
9	Nr.7: Hälfte der Miet- und Pachtzinsen für Betriebsanlagegüter	6 176	710 641	1 821	59 960	1 183	48 427	633	11 465	5	68
10	Nr.8: Anteile am Verlust von Personengesellschaften	9 518	4 983 564	6 191	3 891 156	3 911	3 114 869
11	Nr.9: Spenden und Beiträge i.S.d. § 9 Abs.1 Nr. 2 KStG	161 375	649 082	59 713	117 560	.	.	23 909	23 798	.	.
12	Nr.10: Gewinnminderung bei Beteiligungsbesitz	8	64	.	.
13	Nr.12: Ausländische Steuern	190	35 703	112	5 277	68	4 375	44	903	.	.
	§ 9 GewStG										
14	Nr.3: Negativer Teil des Gewerbeertrags ausl. Betriebsstätten	140	86 238	74	37 622	52	32 830	22	4 791	.	.
15	Hinzurechnungen zusammen	411 483	31 013 521	213 464	12 385 410	127 704	9 991 880	85 565	2 391 033	195	2 498
16	Summe des Gewinns und der Hinzurechnungen	335 396	-29 215 330	.	.	589	7 942
	Kürzungen des Gewinns und der Hinzurechnungen nach § 9 GewStG										
17	Nr.1 S. 1: Einheitswert des Grundbesitzes, davon 1,2 v.H.	57 638	1 309 987	23 076	468 491	14 208	369 932	8 819	98 390	49	168
18	Nr.1 S.2, 3: Erweiterte Kürzung bei Grundstücksunternehmen	5 692	1 596 158	4 684	1 036 938	426	110 647	4 246	924 686	12	1 604
19	Nr. 2: Anteile am Gewinn von Personengesellschaften	123 480	15 705 282	107 543	9 532 962	89 867	8 060 658	17 657	1 471 769	19	535
20	Nr. 2a: Gewinne aus Anteilen an nicht steuerbefreiten inl. Kapitalgesellschaften usw	2 529	1 149 614	1 523	516 125	1 111	481 484
21	Nr. 2b: Dem Gewerbeertrag einer KGaA hinzugerechneten Gewinnanteile	116	80 835	96	62 545	78	58 065	18	4 480	.	.
22	Nr. 3: Positiver Teil des Gewerbeertrags ausl. Betriebsstätten	262	3 258 442	98	1 920 484	59	1 911 016	39	9 468	.	.
23	Nr. 4: Bestimmte Miet- und Pachtzinsen	235	506 962	97	54 118	71	42 709	26	11 409	.	.
24	Nr. 5: Abziehbare Spenden und Beiträge	143 688	585 631	53 014	107 561	31 784	85 912
25	Nr. 7, 8: Gewinne aus Anteilen an ausl. Kapitalgesellschaften	234	801 952	106	160 869	83	157 183	23	3 687	.	.
26	Kürzungen zusammen	301 351	24 994 864	178 058	13 860 093	129 981	11 277 606	47 972	2 580 098	105	2 389
27	Gewerbeertrag aus dem Betrieb von Handelsschiffen im internationalen Verkehr	34	721	.	.	13	33
28	Gewerbeertrag bei öffentlich-rechtlichen Rundfunkanstalten
29	Gewerbeertrag der Organgesellschaften	7 488	59 893 957	2 788	1 054 858	1 805	776 116	983	278 742	.	.
30	Gewerbeertrag der Organgesellschaften, hier Korrekturbeträge wg. § 8b KStG	1 156	-884 352	330	-840 195	261	-857 329	69	17 133	.	.
31	Verlustvortrag nach § 10a GewStG	202 255	26 516 832	147 913	5 407 396	.	.	147 813	5 404 810	100	2 586
32	Abgerundeter Gewerbeertrag	853 758	89 413 543	549 925	-40 571 210	335 652	-40 574 151	213 684	.	589	2 940
33	Freibetrag für den Gewerbeertrag	2 747	15 530	589	2 940	589	2 940
34	Steuermessbetrag	853 758	6 498 175	549 925	.	335 652	.	213 684	.	589	.
35	Nachrichtlich: vortragsfähiger Verlust zum 31.12. des Jahres	518 368	419 906 614	516 336	298 364 529	333 980	212 054 318	182 331	86 221 381	25	88 830

2.1 Steuerpflichtige, Besteuerungsgrundlagen und Steuermessbetrag 2007 nach Rechtsformen und Gewerbeertragsgruppen

2.1.3 Kapitalgesellschaften, Erwerbs- und Wirtschaftsgenossenschaften, Versicherungsvereine auf Gegenseitigkeit

Lfd. Nr.	Besteuerungsgrundlagen	Gewerbebetriebe mit positivem Steuermessbetrag									
		zusammen		mit abgerundetem Gewerbeertrag von ... bis ... EUR							
				unter 48 100		48 100 - 250 000		250 000 - 5 Mill.		5 Mill. und mehr	
		Anzahl	1 000 EUR	Anzahl	1 000 EUR	Anzahl	1 000 EUR	Anzahl	1 000 EUR	Anzahl	1 000 EUR
11	12	13	14	15	16	17	18	19	20		
1	Gewinn aus Gewerbebetrieb	294 231	105 954 982	180 005	3 853 948	74 365	9 305 335	37 565	35 387 576	2 296	57 408 122
2	Verlust aus Gewerbebetrieb	9 602	-21 137 225	6 684	- 262 498	1 043	- 233 846	1 340	-2 420 141	535	-18 220 740
3	Gewinne i.S.d. §5a Abs.4 EStG	6	821	3	764	.	.
	Hinzurechnungen zum Gewinn nach § 8 GewStG										
4	Nr.1: Hälfte der Entgelte für Dauerschulden	158 205	12 022 655	90 792	539 442	43 807	770 590	21 987	2 421 417	1 619	8 291 205
5	Nr.2: Renten und dauernde Lasten	426	11 147	148	1 532	.	.	124	5 820	.	.
6	Nr.3: Gewinnanteile der stillen Gesellschafter	3 098	281 873	847	7 867	1 140	29 667	1 044	87 145	67	157 194
7	Nr.4: Gewinnanteile usw. der persönlich haftenden Gesellschafter einer KGaA	68	185 125	16	246	11	3 409	24	41 187	17	140 283
8	Nr.5: Gewinnanteile (Dividenden) u.d. diesen gleichgest. Bezüge und erhaltenen Leistungen	16 854	3 774 615	6 113	43 818	5 091	95 681	4 997	543 031	653	3 092 086
9	Nr.7: Hälfte der Miet- und Pachtzinsen für Betriebsanlagegüter	4 355	650 681	1 369	15 157	1 441	69 446	1 440	291 671	105	274 407
10	Nr.8: Anteile am Verlust von Personengesellschaften	3 327	1 092 407	1 115	168 921	841	80 317	1 063	385 249	308	457 921
11	Nr.9: Spenden und Beiträge i.S.d. § 9 Abs.1 Nr. 2 KStG	101 662	531 522	44 996	39 251	32 057	51 841	22 668	140 270	1 941	300 160
12	Nr.10: Gewinnminderung bei Beteiligungsbesitz	32	- 958	.	.	13	- 3 184	12	960	.	.
13	Nr.12: Ausländische Steuern	78	30 426	20	8 848	9	21 525
	§ 9 GewStG										
14	Nr.3: Negativer Teil des Gewerbeertrags ausl. Betriebsstätten	66	48 617	12	554	9	644	38	29 295	4	18 126
15	Hinzurechnungen zusammen	198 019	18 628 110	107 790	816 892	56 050	1 100 854	31 660	3 954 893	2 519	12 755 471
16	Summe des Gewinns und der Hinzurechnungen	303 818	103 446 687	38 903	36 923 092	2 830	51 942 854
	Kürzungen des Gewinns und der Hinzurechnungen nach § 9 GewStG										
17	Nr.1 S. 1: Einheitswert des Grundbesitzes, davon 1,2 v.H.	34 562	841 497	11 213	29 808	10 740	71 120	11 126	339 084	1 483	401 484
18	Nr.1 S.2, 3: Erweiterte Kürzung bei Grundstücksunternehmen	1 008	559 221	786	191 931	168	201 626
19	Nr. 2: Anteile am Gewinn von Personengesellschaften	15 937	6 172 319	10 215	431 803	2 390	538 342	2 753	1 908 706	579	3 293 467
20	Nr. 2a: Gewinne aus Anteilen an nicht steuerbefreiten inl. Kapitalgesellschaften usw	1 006	633 489	404	20 433	262	28 457
21	Nr. 2b: Dem Gewerbeertrag einer KGaA hinzugerechneten Gewinnanteile	20	18 290
22	Nr. 3: Positiver Teil des Gewerbeertrags ausl. Betriebsstätten	164	1 337 958	67	64 579	.	.
23	Nr. 4: Bestimmte Miet- und Pachtzinsen	138	452 844	13	3 681	35	9 634	72	56 410	18	383 121
24	Nr. 5: Abziehbare Spenden und Beiträge	90 674	478 070	39 852	35 777	28 584	46 012	20 452	120 410	1 786	275 871
25	Nr. 7, 8: Gewinne aus Anteilen an ausl. Kapitalgesellschaften	128	641 083	35	4 298	35	3 257	37	29 970	21	603 557
26	Kürzungen zusammen	123 293	11 134 771	58 549	724 675	36 694	905 512	25 842	2 740 944	2 208	6 763 640
27	Gewerbeertrag aus dem Betrieb von Handelsschiffen im internationalen Verkehr	.	.	9	59	.	.	5	627	.	.
28	Gewerbeertrag bei öffentlich-rechtlichen Rundfunkanstalten
29	Gewerbeertrag der Organgesellschaften	4 700	58 839 099	349	70 363	718	189 595	2 492	4 737 717	1 141	53 841 425
30	Gewerbeertrag der Organgesellschaften, hier Korrekturbeträge wg. § 8b KStG	826	-44 156	342	- 229 356	417	192 870
31	Verlustvortrag nach § 10a GewStG	54 342	21 109 436	42 648	1 037 212	7 977	1 013 637	3 298	3 710 648	419	15 347 941
32	Abgerundeter Gewerbeertrag	303 833	129 984 753	186 689	2 703 679	75 408	8 436 860	38 905	34 978 775	2 831	83 865 438
33	Freibetrag für den Gewerbeertrag	2 158	12 589	922	5 347	615	4 796	467	1 846	154	600
34	Steuermessbetrag	303 833	6 498 175	186 689	134 887	75 408	421 468	38 905	1 748 580	2 831	4 193 241
35	Nachrichtlich: vortragsfähiger Verlust zum 31.12. des Jahres	2 032	121 542 085	320	1 800 534	463	4 841 288	1 037	25 810 959	212	89 089 303

2.1 Steuerpflichtige, Besteuerungsgrundlagen und Steuermessbetrag 2007 nach Rechtsformen und Gewerbeertragsgruppen

2.1.4 Übrige juristische Personen

Lfd. Nr.	Besteuerungsgrundlagen	Gewerbebetriebe insgesamt		Gewerbebetriebe mit Steuermessbetrag von Null							
				zusammen		davon					
		Anzahl	1 000 EUR	Anzahl	1 000 EUR	negativer Gewerbeertrag		ohne Gewerbeertrag		positiver Gewerbeertrag	
		1	2	3	4	5	6	7	8	9	10
1	Gewinn aus Gewerbebetrieb	38 112	7 617 074	21 354	411 452	458	76 392	15 701	319 226	5 195	15 834
2	Verlust aus Gewerbebetrieb	19 242	-3 014 053	19 023	-2 229 345	18 602	-2 057 191	342	-171 794	79	-360
3	Gewinne i.S.d. §5a Abs.4 EStG
	Hinzurechnungen zum Gewinn nach § 8 GewStG										
4	Nr.1: Hälfte der Entgelte für Dauerschulden	7 594	613 447	4 658	183 834	2 986	146 100	1 233	36 833	439	901
5	Nr.2: Renten und dauernde Lasten	15	265	6	119
6	Nr.3: Gewinnanteile der stillen Gesellschafter	21	101 485	11	458	8	450	3	8	.	.
7	Nr.4: Gewinnanteile usw. der persönlich haftenden Gesellschafter einer KGaA
8	Nr.5: Gewinnanteile (Dividenden) u.d. diesen gleichgest. Bezüge und erhaltenen Leistungen	827	997 993	237	99 314	169	92 964	58	6 336	10	13
9	Nr.7: Hälfte der Miet- und Pachtzinsen für Betriebsanlagegüter	106	4 144	63	1 664	45	1 576	14	84	4	5
10	Nr.8: Anteile am Verlust von Personengesellschaften	520	306 526	251	247 536	107	93 456	136	154 058	8	22
11	Nr.9: Spenden und Beiträge i.S.d. § 9 Abs.1 Nr. 2 KStG	2 610	255 908	329	882	198	142
12	Nr.10: Gewinnminderung bei Beteiligungsbesitz
13	Nr.12: Ausländische Steuern	13	89	7	23
	§ 9 GewStG										
14	Nr.3: Negativer Teil des Gewerbeertrags ausl. Betriebsstätten	4	516
15	Hinzurechnungen zusammen	10 023	2 282 168	5 945	559 847	3 656	360 522	1 648	198 242	641	1 083
16	Summe des Gewinns und der Hinzurechnungen	19 004	-1 620 276	7 996	345 674	.	.
	Kürzungen des Gewinns und der Hinzurechnungen nach § 9 GewStG										
17	Nr.1 S. 1: Einheitswert des Grundbesitzes, davon 1,2 v.H.	2 840	104 541	1 421	29 753	859	24 590	396	5 085	166	78
18	Nr.1 S.2, 3: Erweiterte Kürzung bei Grundstücksunternehmen	100	24 060	86	12 029	7	284	71	11 389	8	356
19	Nr. 2: Anteile am Gewinn von Personengesellschaften	1 727	650 652	1 160	304 247	668	118 688	429	185 222	63	338
20	Nr. 2a: Gewinne aus Anteilen an nicht steuerbefreiten inl. Kapitalgesellschaften usw	57	8 828	29	6 893	19	5 161
21	Nr. 2b: Dem Gewerbeertrag einer KGaA hinzugerechneten Gewinnanteile
22	Nr. 3: Positiver Teil des Gewerbeertrags ausl. Betriebsstätten	12	4 424	6	3 547
23	Nr. 4: Bestimmte Miet- und Pachtzinsen	11	57 785	.	.	6	9 178
24	Nr. 5: Abziehbare Spenden und Beiträge	2 552	251 975	1 206	26 224	680	25 147
25	Nr. 7, 8: Gewinne aus Anteilen an ausl. Kapitalgesellschaften
26	Kürzungen zusammen	5 970	1 144 400	3 599	435 457	2 011	228 217	1 159	206 337	429	903
27	Gewerbeertrag aus dem Betrieb von Handelsschiffen im internationalen Verkehr
28	Gewerbeertrag bei öffentlich-rechtlichen Rundfunkanstalten
29	Gewerbeertrag der Organgesellschaften	242	1 966 619	57	85 356	42	79 038	15	6 318	.	.
30	Gewerbeertrag der Organgesellschaften, hier Korrekturbeträge wg. § 8b KStG	30	-351 737	10	-59 665	10	-59 665
31	Verlustvortrag nach § 10a GewStG	10 669	827 403	8 313	149 820	.	.	7 243	145 633	1 070	4 187
32	Abgerundeter Gewerbeertrag	57 354	6 565 152	40 377	-1 817 904	19 060	-1 829 121	16 043	.	5 274	11 217
33	Freibetrag für den Gewerbeertrag	14 008	46 495	5 274	11 217	5 274	11 217
34	Steuermessbetrag	57 354	417 319	40 377	0	19 060	0	16 043	0	5 274	0
35	Nachrichtlich: vortragsfähiger Verlust zum 31.12. des Jahres	28 278	18 189 536	28 200	15 457 577	19 019	13 068 966

2.1 Steuerpflichtige, Besteuerungsgrundlagen und Steuermessbetrag 2007 nach Rechtsformen und Gewerbeertragsgruppen

2.1.4 Übrige juristische Personen

Lfd. Nr.	Besteuerungsgrundlagen	Gewerbebetriebe mit positivem Steuermessbetrag									
		zusammen		mit abgerundetem Gewerbeertrag von ... bis ... EUR							
				unter 48 000		48 100 - 250 000		250 000 - 5 Mill.		5 Mill. und mehr	
		Anzahl	1 000 EUR	Anzahl	1 000 EUR	Anzahl	1 000 EUR	Anzahl	1 000 EUR	Anzahl	1 000 EUR
11	12	13	14	15	16	17	18	19	20		
1	Gewinn aus Gewerbebetrieb	16 758	7 205 623	13 821	185 819	1 738	191 792	850	1114 389	349	5 713 622
2	Verlust aus Gewerbebetrieb	219	- 784 708	127	- 6 868	38	- 7 565	38	- 33 340	16	- 736 937
3	Gewinne i.S.d. §5a Abs.4 EStG	-	-	-	-	-	-	-	-	-	-
	Hinzurechnungen zum Gewinn nach § 8 GewStG										
4	Nr.1: Hälfte der Entgelte für Dauerschulden	2 936	429 613	2 061	20 847	555	20 904	286	42 067	34	345 794
5	Nr.2: Renten und dauernde Lasten	9	146	3	21	.	.	3	70	.	.
6	Nr.3: Gewinnanteile der stillen Gesellschafter	10	101 027	4	10	-	-	-	-	6	101 017
7	Nr.4: Gewinnanteile usw. der persönlich haftenden Gesellschafter einer KGaA	-	-	-	-	-	-	-	-	-	-
8	Nr.5: Gewinnanteile (Dividenden) u.d. diesen gleichgest. Bezüge und erhaltenen Leistungen	590	898 679	41	5 050	49	6 863
9	Nr.7: Hälfte der Miet- und Pachtzinsen für Betriebsanlagegüter	43	2 479	27	104	8	217
10	Nr.8: Anteile am Verlust von Personengesellschaften	269	58 990	15	104	11	1 971
11	Nr.9: Spenden und Beiträge i.S.d. § 9 Abs.1 Nr. 2 KStG	317	25 338	288	202 064
12	Nr.10: Gewinnminderung bei Beteiligungsbesitz	.	.	-	-	-	-
13	Nr.12: Ausländische Steuern	6	66	.	.	-	-
	§ 9 GewStG										
14	Nr.3: Negativer Teil des Gewerbeertrags ausl. Betriebsstätten	.	.	-	-	-	-	.	.	-	-
15	Hinzurechnungen zusammen	4 078	1 722 321	2 548	27 017	661	31 133	541	213 088	328	1 451 082
16	Summe des Gewinns und der Hinzurechnungen	16 970	8 143 236	13 947	205 970	1 773	215 360	887	1294 138	363	6 427 768
	Kürzungen des Gewinns und der Hinzurechnungen nach § 9 GewStG										
17	Nr.1 S. 1: Einheitswert des Grundbesitzes, davon 1,2 v.H.	1 419	74 787	463	1 039	285	2 401	384	20 509	287	50 837
18	Nr.1 S.2, 3: Erweiterte Kürzung bei Grundstücksunternehmen	14	12 032	-	-	-	-
19	Nr. 2: Anteile am Gewinn von Personengesellschaften	567	346 405	126	11 291	26	2 472	159	71 095	256	261 546
20	Nr. 2a: Gewinne aus Anteilen an nicht steuerbefreiten inl. Kapitalgesellschaften usw	28	1 935	9	70	4	877	9	321	6	666
21	Nr. 2b: Dem Gewerbeertrag einer KGaA hinzugerechneten Gewinnanteile	-	-	-	-	-	-	-	-	-	-
22	Nr. 3: Positiver Teil des Gewerbeertrags ausl. Betriebsstätten	6	877
23	Nr. 4: Bestimmte Miet- und Pachtzinsen	.	.	-	-	-	-
24	Nr. 5: Abziehbare Spenden und Beiträge	1 346	225 751	608	852	155	1 291	303	24 906	280	198 701
25	Nr. 7, 8: Gewinne aus Anteilen an ausl. Kapitalgesellschaften	.	.	-	-	-	-	-	-	.	.
26	Kürzungen zusammen	2 371	708 943	1 161	25 289	406	7 432	481	117 667	323	558 555
27	Gewerbeertrag aus dem Betrieb von Handelsschiffen im internationalen Verkehr	.	.	-	-	-	-	-	-	.	.
28	Gewerbeertrag bei öffentlich-rechtlichen Rundfunkanstalten	.	.	-	-
29	Gewerbeertrag der Organgesellschaften	185	1 881 263	6	1 410	13	6 173	61	18 003	104	1 855 676
30	Gewerbeertrag der Organgesellschaften, hier Korrekturbeträge wg. § 8b KStG	20	- 292 071	-	-
31	Verlustvortrag nach § 10a GewStG	2 356	677 583	2 066	30 709	181	29 979
32	Abgerundeter Gewerbeertrag	16 977	8 383 057	13 948	150 805	1 776	184 052	888	1096 012	365	6 952 188
33	Freibetrag für den Gewerbeertrag	8 734	35 278	7 061	28 218	917	4 112	488	1 903	268	1 045
34	Steuermessbetrag	16 977	417 319	13 948	6 120	1 776	8 973	888	54 705	365	347 520
35	Nachrichtlich: vortragsfähiger Verlust zum 31.12. des Jahres	78	2 731 958	13	149 023	15	145 781	35	853 842	15	1 583 313

2.2 Steuerpflichtige, Besteuerungsgrundlagen und Steuermessbetrag 2007 nach Rechtsformen und Rechtsformgruppen ^{*)}

Lfd. Nr.	Besteuerungsgrundlagen	Natürliche Personen, Einzelunternehmen		Atypische stille Gesellschaften, Ähnliche Gesellschaften		Offene Handelsgesellschaft GmbH & Co. OHG AG & Co. OHG		Gesellschaften des bürgerlichen Rechts		Europäische wirtschaftliche Interessengemeinschaften	
		Anzahl	1 000 EUR	Anzahl	1 000 EUR	Anzahl	1 000 EUR	Anzahl	1 000 EUR	Anzahl	1 000 EUR
		1	2	3	4	5	6	7	8	9	10
1	Gewinn aus Gewerbebetrieb	1 388 546	53 540 286	13 271	2 397 902	16 227	6 430 509	115 458	8 564 214	5	67
2	Verlust aus Gewerbebetrieb	316 876	-3 821 690	5 858	-1 020 580	3 519	-1 976 394	39 237	-1 176 840	12	-108
3	Gewinne i.S.d. §5a Abs.4 EStG	25	237	12	14 967	.	.	9	299	-	-
	Hinzurechnungen zum Gewinn nach § 8 GewStG										
4	Nr.1: Hälfte der Entgelte für Dauerschulden	720 650	2 086 574	10 186	310 941	12 133	325 096	69 168	494 764	.	.
5	Nr.2: Renten und dauernde Lasten	1 505	14 059	45	1 344	85	12 792	157	2 190	-	-
6	Nr.3: Gewinnanteile der stillen Gesellschafter	2 131	20 404	671	8 035	159	2 650	230	4 108	-	-
7	Nr.4: Gewinnanteile usw. der persönlich haftenden Gesellschafter einer KGaA	-	-
8	Nr.5: Gewinnanteile (Dividenden) u.d. diesen gleichgest. Bezüge und erhaltenen Leistungen	7 645	12 469	231	24 315	842	19 033	462	9 375	-	-
9	Nr.7: Hälfte der Miet- und Pachtzinsen für Betriebsanlagegüter	4 262	23 015	119	5 437	113	8 211	453	4 219	-	-
10	Nr.8: Anteile am Verlust von Personengesellschaften	402	11 703	136	71 469	117	77 054	232	91 359	-	-
11	Nr.9: Spenden und Beiträge i.S.d. § 9 Abs.1 Nr. 2 KStG	6	46	277	388	52	84	126	129	-	-
12	Nr.10: Gewinnminderung bei Beteiligungsbesitz	40	904	7	45	-	-
13	Nr.12: Ausländische Steuern	105	372	13	1	-	-
	§ 9 GewStG										
14	Nr.3: Negativer Teil des Gewerbeertrags ausl. Betriebsstätten	114	2 188	11	6 653	.	.	17	4 284	-	-
15	Hinzurechnungen zusammen	725 121	2 171 734	10 631	428 628	12 412	445 052	69 738	610 473	.	.
16	Summe des Gewinns und der Hinzurechnungen	1 679 954	51 890 566	18 620	1 820 917	.	.	151 403	7 998 145	16	6
	Kürzungen des Gewinns und der Hinzurechnungen nach § 9 GewStG										
17	Nr.1 S. 1: Einheitswert des Grundbesitzes, davon 1,2 v.H.	141 537	171 971	3 918	22 150	5 766	55 200	21 584	71 625	-	-
18	Nr.1 S.2, 3: Erweiterte Kürzung bei Grundstücksunternehmen	264	15 546	295	135 102	153	668 779	503	82 568	-	-
19	Nr. 2: Anteile am Gewinn von Personengesellschaften	2 781	112 630	404	217 597	453	729 024	.	.	-	-
20	Nr. 2a: Gewinne aus Anteilen an nicht steuerbefreiten inl. Kapitalgesellschaften usw	5 343	724 252	436	136 844	344	164 505	1 655	463 647	-	-
21	Nr. 2b: Dem Gewerbeertrag einer KGaA hinzugerechneten Gewinnanteile	14	61	-	-
22	Nr. 3: Positiver Teil des Gewerbeertrags ausl. Betriebsstätten	71	5 525	37	42 874	4	33 251	18	4 054	-	-
23	Nr. 4: Bestimmte Miet- und Pachtzinsen	490	81 032	20	4 223	87	63 002	241	60 164	-	-
24	Nr. 5: Abziehbare Spenden und Beiträge	78 156	55 579	2 012	7 169	3 773	8 456	8 305	6 661	-	-
25	Nr. 7 , 8: Gewinne aus Anteilen an ausl. Kapitalgesellschaften	49	11 968	9	3 827	11	3 712	9	2 842	-	-
26	Kürzungen zusammen	199 159	1 178 564	6 234	569 785	8 420	1 725 930	29 117	802 393	-	-
27	Gewerbeertrag aus dem Betrieb von Handelsschiffen im internationalen Verkehr	.	.	65	7 098	7	148	26	326	-	-
28	Gewerbeertrag bei öffentlich-rechtlichen Rundfunkanstalten	-	-
29	Gewerbeertrag der Organgesellschaften	245	17 611	59	139 209	95	234 272	61	121 381	-	-
30	Gewerbeertrag der Organgesellschaften, hier Korrekturbeträge wg. § 8b KStG	17	70	4	- 448	7	5 883	.	.	-	-
31	Verlustvortrag nach § 10a GewStG	178 606	1 680 906	3 430	404 990	2 065	553 073	20 041	1 453 446	.	.
32	Abgerundeter Gewerbeertrag	1 705 422	48 990 331	19 129	991 485	19 746	2 859 781	154 695	5 859 281	17	4
33	Freibetrag für den Gewerbeertrag	1 262 330	24 656 424	10 742	217 559	14 782	330 546	100 953	2 005 440	3	54
34	Steuermessbetrag	1 705 422	870 590	19 129	70 389	19 746	210 650	154 695	185 523	17	0
35	Nachrichtlich: vortragsfähiger Verlust zum 31.12. des Jahres	424 581	17 413 255	8 142	7 605 978	4 811	18 470 413	51 179	8 439 262	13	1 402

*) Die Tabelle enthält nur maschinell gelieferte Fälle.

2.2 Steuerpflichtige, Besteuerungsgrundlagen und Steuermessbetrag 2007 nach Rechtsformen und Rechtsformgruppen ^{*)}

Lfd. Nr.	Besteuerungsgrundlagen	Kommanditgesellschaften, GmbH & Co. KG, AG & Co.KG		Aktiengesellschaften, Kommanditgesellschaften a.A., Europäische AG		Bergrechtliche Gewerkschaften		Gesellschaften mit beschränkter Haftung		Kreditgenossenschaften, Genossenschaftl. Zentralkassen	
		Anzahl	1 000 EUR	Anzahl	1 000 EUR	Anzahl	1 000 EUR	Anzahl	1 000 EUR	Anzahl	1 000 EUR
		11	12	13	14	15	16	17	18	19	20
1	Gewinn aus Gewerbebetrieb	119 488	76 185 288	7 480	31 238 529	32	3 385	562 614	84 841 564	983	1 933 034
2	Verlust aus Gewerbebetrieb	45 136	-17 472 565	5 084	-26 144 462	16	-4 270	271 366	-43 163 503	103	-122 106
3	Gewinne i.S.d. §5a Abs.4 EStG	821	454 570	.	.	-	-	11	809	-	-
	Hinzurechnungen zum Gewinn nach § 8 GewStG										
4	Nr.1: Hälfte der Entgelte für Dauerschulden	92 761	6 895 329	5 187	6 966 422	.	.	338 094	12 072 639	20	25 331
5	Nr.2: Renten und dauernde Lasten	876	33 679	38	2 497	-	-	626	13 646	.	.
6	Nr.3: Gewinnanteile der stillen Gesellschafter	2 017	100 876	246	155 792	-	-	5 030	169 494	7	268
7	Nr.4: Gewinnanteile usw. der persönlich haftenden Gesellschafter einer KGaA	-	-	93	302 014	-	-	.	.	-	-
8	Nr.5: Gewinnanteile (Dividenden) u.d. diesen gleichgest. Bezüge und erhaltenen Leistungen	4 301	360 339	1 021	2 367 002	.	.	24 461	1 661 090	1 037	203 156
9	Nr.7: Hälfte der Miet- und Pachtzinsen für Betriebsanlagegüter	1 120	349 096	96	50 307	.	.	6 071	658 212	-	-
10	Nr.8: Anteile am Verlust von Personengesellschaften	3 914	2 929 648	558	678 781	-	-	8 684	4 254 094	120	5 838
11	Nr.9: Spenden und Beiträge i.S.d. § 9 Abs.1 Nr. 2 KStG	334	2 641	3 454	253 729	9	12	154 958	358 538	956	21 582
12	Nr.10: Gewinnminderung bei Beteiligungsbesitz	78	93 851	3	-2 117	-	-	.	.	3	41
13	Nr.12: Ausländische Steuern	23	692	11	18 637	-	-	177	17 044	.	.
	§ 9 GewStG										
14	Nr.3: Negativer Teil des Gewerbeertrags ausl. Betriebsstätten	233	232 752	11	27 980	-	-	128	53 735	-	-
15	Hinzurechnungen zusammen	96 417	10 998 903	6 786	10 821 043	.	.	399 632	19 282 023	1 062	256 256
16	Summe des Gewinns und der Hinzurechnungen	159 543	70 166 195	.	.	47	-525	779 687	60 960 890	1 084	2 067 185
	Kürzungen des Gewinns und der Hinzurechnungen nach § 9 GewStG										
17	Nr.1 S. 1: Einheitswert des Grundbesitzes, davon 1,2 v.H.	51 592	724 475	1 868	393 113	.	.	51 524	786 111	1 042	30 772
18	Nr.1 S.2, 3: Erweiterte Kürzung bei Grundstücksunternehmen	11 288	3 752 509	106	107 480	-	-	5 237	1 327 302	-	-
19	Nr. 2: Anteile am Gewinn von Personengesellschaften	9 473	16 906 111	1 029	5 987 717	.	.	121 397	9 267 441	666	66 153
20	Nr. 2a: Gewinne aus Anteilen an nicht steuerbefreiten inl. Kapitalgesellschaften usw	7 037	3 049 084	91	584 851	-	-	2 363	552 472	22	867
21	Nr. 2b: Dem Gewerbeertrag einer KGaA hinzugerechneten Gewinnanteile	29	91 600	.	.	-	-	103	66 905	-	-
22	Nr. 3: Positiver Teil des Gewerbeertrags ausl. Betriebsstätten	1 181	864 116	34	3 097 099	-	-	223	161 283	.	.
23	Nr. 4: Bestimmte Miet- und Pachtzinsen	761	538 352	19	338 747	-	-	215	156 151	-	-
24	Nr. 5: Abziehbare Spenden und Beiträge	27 623	204 063	3 165	247 021	10	16	137 824	304 012	848	20 399
25	Nr. 7 , 8: Gewinne aus Anteilen an ausl. Kapitalgesellschaften	459	483 663	.	.	-	-	212	369 841	.	.
26	Kürzungen zusammen	82 135	26 613 973	4 460	11 200 169	20	33	292 024	12 991 517	1 060	118 222
27	Gewerbeertrag aus dem Betrieb von Handelsschiffen im internationalen Verkehr	2 445	179 707	3	251	-	-	31	471	-	-
28	Gewerbeertrag bei öffentlich-rechtlichen Rundfunkanstalten	.	.	-	-	-	-	3	5	-	-
29	Gewerbeertrag der Organgesellschaften	2 141	5 190 228	1 079	30 880 722	-	-	5 864	28 314 541	225	91 319
30	Gewerbeertrag der Organgesellschaften, hier Korrekturbeträge wg. § 8b KStG	192	-226 901	283	573 678	-	-	830	-1 345 957	11	-17 649
31	Verlustvortrag nach § 10a GewStG	27 850	6 113 878	3 250	11 317 997	8	2 586	197 008	14 646 100	106	89 423
32	Abgerundeter Gewerbeertrag	164 624	42 577 059	12 564	24 851 447	48	-3 145	833 980	60 279 084	1 086	1 933 168
33	Freibetrag für den Gewerbeertrag	93 599	2 017 713	57	421	-	-	2 424	14 187	-	-
34	Steuermessbetrag	164 624	2 629 135	12 564	1 855 262	48	47	833 980	4 404 789	1 086	99 176
35	Nachrichtlich: vortragsfähiger Verlust zum 31.12. des Jahres	66 715	100 999 889	7 707	145 267 763	26	75 609	506 780	256 721 778	145	247 887

*) Die Tabelle enthält nur maschinell gelieferte Fälle.

2.2 Steuerpflichtige, Besteuerungsgrundlagen und Steuermessbetrag 2007 nach Rechtsformen und Rechtsformgruppen ^{*)}

Lfd. Nr.	Besteuerungsgrundlagen	Landw. Nutzungs- und Verwertungsgen., Realgemeinden		Europ. Genossensch., andere Erwerbs- und Wirtschaftsgen.		Staatsbanken, Sparkassen, sonst. Kreditanstalten des öff. Rechts		Öff.-rechtl. Vers., Verkehrs-, Hafenbetr., Sonst. Betr. gew. Art v. Körper. d. öff. Rechts		Versicherungsvereine auf Gegenseitigkeit, Sonst. jur. Pers. d. priv. Rechts	
		Anzahl	1 000 EUR	Anzahl	1 000 EUR	Anzahl	1 000 EUR	Anzahl	1 000 EUR	Anzahl	1 000 EUR
		21	22	23	24	25	26	27	28	29	30
1	Gewinn aus Gewerbebetrieb	1 244	229 242	2 427	814 765	411	4 257 047	2 503	539 292	15 785	1 335 795
2	Verlust aus Gewerbebetrieb	432	-54 771	1 395	- 457 727	54	- 423 708	2 856	- 833 072	6 424	- 261 192
3	Gewinne i.S.d. §5a Abs.4 EStG	-	-	-	-	-	-	-	-	-	-
	Hinzurechnungen zum Gewinn nach § 8 GewStG										
4	Nr.1: Hälfte der Entgelte für Dauerschulden	1 044	28 350	1 859	379 511	14	45 554	1 611	134 417	2 163	73 301
5	Nr.2: Renten und dauernde Lasten	.	.	8	86	.	.	5	90	6	53
6	Nr.3: Gewinnanteile der stillen Gesellschafter	.	.	8	3 975	8	101 565	-	-	3	-70
7	Nr.4: Gewinnanteile usw. der persönlich haftenden Gesellschafter einer KGaA	-	-	-	-	-	-	-	-	-	-
8	Nr.5: Gewinnanteile (Dividenden) u.d. diesen gleichgest. Bezüge und erhaltenen Leistungen	971	4 290	1 326	54 839	447	821 723	152	58 787	174	94 705
9	Nr.7: Hälfte der Miet- und Pachtzinsen für Betriebsanlagegüter	3	46	5	2 073	-	-	22	1 475	.	.
10	Nr.8: Anteile am Verlust von Personengesellschaften	36	914	95	26 392	239	120 532	61	34 760	79	20 517
11	Nr.9: Spenden und Beiträge i.S.d. § 9 Abs.1 Nr. 2 KStG	719	938	1 168	6 045	404	240 621	293	3 265	1 002	12 323
12	Nr.10: Gewinnminderung bei Beteiligungsbesitz	-	-	-	-	-	-
13	Nr.12: Ausländische Steuern	-	-	-	-	4	0
	§ 9 GewStG										
14	Nr.3: Negativer Teil des Gewerbeertrags ausl. Betriebsstätten	-	-	-	-	.	.	-	-	-	-
15	Hinzurechnungen zusammen	1 302	34 698	2 494	472 921	458	1 332 408	1 785	232 793	3 108	202 047
16	Summe des Gewinns und der Hinzurechnungen	1 593	209 169	3 549	829 959	464	5 165 747	5 093	-60 986	.	.
	Kürzungen des Gewinns und der Hinzurechnungen nach § 9 GewStG										
17	Nr.1 S. 1: Einheitswert des Grundbesitzes, davon 1,2 v.H.	1 172	8 678	1 927	77 673	448	66 394	926	18 877	1 030	24 583
18	Nr.1 S.2, 3: Erweiterte Kürzung bei Grundstücksunternehmen	5	596	342	160 764	-	-	10	1 573	37	16 599
19	Nr. 2: Anteile am Gewinn von Personengesellschaften	75	9 699	281	155 286	414	303 619	135	101 409	313	33 180
20	Nr. 2a: Gewinne aus Anteilen an nicht steuerbefreiten inl. Kapitalgesellschaften usw	14	92	30	3 999	8	722	14	5 115	.	.
21	Nr. 2b: Dem Gewerbeertrag einer KGaA hinzugerechneten Gewinnanteile	-	-	.	.	-	-	-	-	-	-
22	Nr. 3: Positiver Teil des Gewerbeertrags ausl. Betriebsstätten	-	-	-	-	.	.	-	-	3	43
23	Nr. 4: Bestimmte Miet- und Pachtzinsen	-	-	-	-	-	-	7	50 194	.	.
24	Nr. 5: Abziehbare Spenden und Beiträge	700	912	1 053	5 482	388	236 267	261	3 464	1 025	12 407
25	Nr. 7 , 8: Gewinne aus Anteilen an ausl. Kapitalgesellschaften	-	-	-	-	-	-
26	Kürzungen zusammen	1 218	19 977	2 420	404 285	458	610 988	1 117	180 632	2 184	88 218
27	Gewerbeertrag aus dem Betrieb von Handelsschiffen im internationalen Verkehr	-	-	-	-	.	.	-	-	-	-
28	Gewerbeertrag bei öffentlich-rechtlichen Rundfunkanstalten	-	-	-	-	-	-	3	37 857	.	.
29	Gewerbeertrag der Organgesellschaften	114	24 218	173	148 766	110	185 821	65	383 944	48	316 140
30	Gewerbeertrag der Organgesellschaften, hier Korrekturbeträge wg. § 8b KStG	12	-7 100	14	3 281	8	- 232 061	12	-47 446	.	.
31	Verlustvortrag nach § 10a GewStG	738	131 212	1 092	213 316	.	.	852	56 324	5 231	203 552
32	Abgerundeter Gewerbeertrag	1 676	75 070	3 822	364 347	465	4 279 521	5 359	76 334	22 209	1 185 325
33	Freibetrag für den Gewerbeertrag	86	264	153	476	388	1 513	1 580	5 617	8 926	28 079
34	Steuermessbetrag	1 676	6 120	3 822	33 841	465	226 019	5 359	37 816	22 209	66 964
35	Nachrichtlich: vortragsfähiger Verlust zum 31.12. des Jahres	1 060	1 276 278	2 430	8 222 878	60	3 860 353	3 483	7 782 800	11 094	2 890 592

*) Die Tabelle enthält nur maschinell gelieferte Fälle.

2.2 Steuerpflichtige, Besteuerungsgrundlagen und Steuermessbetrag 2007 nach Rechtsformen und Rechtsformgruppen ^{*)}

Lfd. Nr.	Besteuerungsgrundlagen	Nichtrechtsfähige Vereine, Anstalten, Stiftungen u.a.		Gebietskörpersch., Öff.-rechtl. Religionsges., sonst.jur. Pers. d. öff. Rechts		Ausländische Rechtsformen und sonstige nichtnatürliche Rechtsformen		Rechtsformen insgesamt		Kapitalgesellschaften zusammen	
		Anzahl	1 000 EUR	Anzahl	1 000 EUR	Anzahl	1 000 EUR	Anzahl	1 000 EUR	Anzahl	1 000 EUR
		31	32	33	34	35	36	37	38	39	40
1	Gewinn aus Gewerbebetrieb	4 497	83 622	280	116 670	14 710	2 276 421	2 265 961	274 787 634	574 885	120 056 633
2	Verlust aus Gewerbebetrieb	1 793	-43 108	274	-66 257	7 863	-1 307 430	708 298	-98 349 784	278 428	-70 023 283
3	Gewinne i.S.d. §5a Abs.4 EStG	-	-	-	-	-	-	882	470 948	13	874
	Hinzurechnungen zum Gewinn nach § 8 GewStG										
4	Nr.1: Hälfte der Entgelte für Dauerschulden	509	8 707	143	8 953	3 185	335 786	1 258 744	30 192 032	346 260	19 486 406
5	Nr.2: Renten und dauernde Lasten	.	.	-	-	3	8	3 360	80 639	677	16 310
6	Nr.3: Gewinnanteile der stillen Gesellschafter	.	.	-	-	9	-14	10 521	567 187	5 292	329 629
7	Nr.4: Gewinnanteile usw. der persönlich haftenden Gesellschafter einer KGaA	-	-	-	-	-	-	131	324 397	130	324 397
8	Nr.5: Gewinnanteile (Dividenden) u.d. diesen gleichgest. Bezüge und erhaltenen Leistungen	26	48 554	15	10 775	50	26 548	43 163	5 777 039	28 858	4 371 555
9	Nr.7: Hälfte der Miet- und Pachtzinsen für Betriebsanlagegüter	.	.	-	-	59	1 450	12 349	1 104 763	6 176	710 641
10	Nr.8: Anteile am Verlust von Personengesellschaften	16	3 998	10	2 771	131	137 658	14 830	8 467 488	9 511	4 979 744
11	Nr.9: Spenden und Beiträge i.S.d. § 9 Abs.1 Nr. 2 KStG	295	917	26	4 729	668	1 915	164 747	907 902	161 343	648 710
12	Nr.10: Gewinnminderung bei Beteiligungsbesitz	-	-	-	-	.	.	188	95 814	52	-928
13	Nr.12: Ausländische Steuern	-	-	-	-	6	36	347	36 879	190	35 703
	§ 9 GewStG										
14	Nr.3: Negativer Teil des Gewerbeertrags ausl. Betriebsstätten	-	-	-	-	.	.	520	328 116	139	81 715
15	Hinzurechnungen zusammen	784	62 250	161	27 228	3 816	503 391	1 335 729	47 882 256	411 397	30 983 882
16	Summe des Gewinns und der Hinzurechnungen	5 613	102 763	528	77 641	18 048	1 472 382	2 876 039	224 791 049	797 792	81 018 102
	Kürzungen des Gewinns und der Hinzurechnungen nach § 9 GewStG										
17	Nr.1 S. 1: Einheitswert des Grundbesitzes, davon 1,2 v.H.	.	.	80	1 529	182	2 429	284 847	2 459 167	57 616	1 309 254
18	Nr.1 S.2, 3: Erweiterte Kürzung bei Grundstücksunternehmen	7	1 467	-	-	45	4 421	18 292	6 274 705	5 690	1 596 141
19	Nr. 2: Anteile am Gewinn von Personengesellschaften	119	20 131	10	8 870	745	188 875	138 936	34 218 470	123 469	15 491 756
20	Nr. 2a: Gewinne aus Anteilen an nicht steuerbefreiten inl. Kapitalgesellschaften usw	8	228	.	.	8	1 582	17 395	5 689 619	2 523	1 142 458
21	Nr. 2b: Dem Gewerbeertrag einer KGaA hinzugerechneten Gewinnanteile	-	-	-	-	.	.	162	214 383	116	80 835
22	Nr. 3: Positiver Teil des Gewerbeertrags ausl. Betriebsstätten	-	-	-	-	8	790	1 584	4 212 683	261	3 258 440
23	Nr. 4: Bestimmte Miet- und Pachtzinsen	-	-	1 844	1 299 456	234	494 898
24	Nr. 5: Abziehbare Spenden und Beiträge	293	982	25	4 673	635	1 918	266 096	1 119 483	143 676	585 583
25	Nr. 7 , 8: Gewinne aus Anteilen an ausl. Kapitalgesellschaften	-	-	-	-	.	.	769	1 307 516	229	801 137
26	Kürzungen zusammen	625	26 970	100	22 042	1 581	241 784	632 332	56 795 482	301 305	24 760 501
27	Gewerbeertrag aus dem Betrieb von Handelsschiffen im internationalen Verkehr	-	-	-	-	-	-	2 605	188 392	34	721
28	Gewerbeertrag bei öffentlich-rechtlichen Rundfunkanstalten	-	-	-	-	-	-	10	37 871	3	5
29	Gewerbeertrag der Organgesellschaften	5	-348	7	5 431	23	813 467	10 314	66 866 721	7 472	59 684 023
30	Gewerbeertrag der Organgesellschaften, hier Korrekturbeträge wg. § 8b KStG	-	-	-	-	6	-48 608	1 404	-1 458 489	1 154	-884 372
31	Verlustvortrag nach § 10a GewStG	1 328	15 394	92	3 789	3 159	430 297	444 886	37 545 265	202 230	26 511 612
32	Abgerundeter Gewerbeertrag	6 290	59 918	554	57 232	22 573	1 564 854	2 974 259	196 001 096	853 313	88 532 772
33	Freibetrag für den Gewerbeertrag	2 756	8 383	178	654	182	2 264	1 499 139	29 289 595	2 737	15 411
34	Steuermessbetrag	6 290	4 203	554	6 216	22 573	110 504	2 974 259	10 817 245	853 313	6 452 422
35	Nachrichtlich: vortragsfähiger Verlust zum 31.12. des Jahres	2 892	313 063	341	680 901	10 444	3 810 945	1 101 903	584 081 046	518 196	412 973 780

*) Die Tabelle enthält nur maschinell gelieferte Fälle.

3 Steuerpflichtige, Besteuerungsgrundlagen und Steuermessbetrag 2007 nach WZ-Abschnitten und Gewerbeertragsgruppen

3.1 Land- und Forstwirtschaft

Lfd. Nr.	Besteuerungsgrundlagen	Gewerbebetriebe insgesamt		Gewerbebetriebe mit			
				Steuermessbetrag von Null		positivem Steuermessbetrag	
		Anzahl	1 000 EUR	Anzahl	1 000 EUR	Anzahl	1 000 EUR
		1	2	3	4	5	6
1	Gewinn aus Gewerbebetrieb	37 163	1 940 103	16 201	405 999	20 962	1 534 104
2	Verlust aus Gewerbebetrieb	10 606	- 332 371	10 452	- 326 273	154	- 6 098
3	Gewinne i.S.d. §5a Abs.4 EStG
	Hinzurechnungen zum Gewinn nach § 8 GewStG						
4	Nr.1: Hälfte der Entgelte für Dauerschulden	26 532	159 692	12 950	76 099	13 582	83 592
5	Nr.2: Renten und dauernde Lasten	40	315	18	143	22	171
6	Nr.3: Gewinnanteile der stillen Gesellschafter	99	2 094	37	938	62	1 157
7	Nr.4: Gewinnanteile usw. der persönlich haftenden Gesellschafter einer KGaA
8	Nr.5: Gewinnanteile (Dividenden) u.d. diesen gleichgest. Bezüge und erhaltenen Leistungen	1 403	4 098	814	2 109	589	1 989
9	Nr.7: Hälfte der Miet- und Pachtzinsen für Betriebsanlagegüter	414	7 114	175	1 681	239	5 433
10	Nr.8: Anteile am Verlust von Personengesellschaften	161	21 578	82	16 348	79	5 230
11	Nr.9: Spenden und Beiträge i.S.d. § 9 Abs.1 Nr. 2 KStG	2 536	2 869	1 187	992	1 349	1 877
12	Nr.10: Gewinnminderung bei Beteiligungsbesitz
13	Nr.12: Ausländische Steuern	5	0
	§ 9 GewStG						
14	Nr.3: Negativer Teil des Gewerbeertrags ausl. Betriebsstätten	4	8
15	Hinzurechnungen zusammen	27 181	197 775	13 239	98 314	13 942	99 460
16	Summe des Gewinns und der Hinzurechnungen	21 116	1 627 465
	Kürzungen des Gewinns und der Hinzurechnungen nach § 9 GewStG						
17	Nr.1 S. 1: Einheitswert des Grundbesitzes, davon 1,2 v.H.	6 292	18 442	2 714	9 085	3 578	9 357
18	Nr.1 S.2, 3: Erweiterte Kürzung bei Grundstücksunternehmen	19	6 381	14	441	5	5 940
19	Nr. 2: Anteile am Gewinn von Personengesellschaften	445	71 559	304	54 263	141	17 296
20	Nr. 2a: Gewinne aus Anteilen an nicht steuerbefreiten inl. Kapitalgesellschaften usw	118	8 084	59	4 082	59	4 002
21	Nr. 2b: Dem Gewerbeertrag einer KGaA hinzugerechneten Gewinnanteile
22	Nr. 3: Positiver Teil des Gewerbeertrags ausl. Betriebsstätten
23	Nr. 4: Bestimmte Miet- und Pachtzinsen	.	.	7	641	.	.
24	Nr. 5: Abziehbare Spenden und Beiträge	4 020	4 124	1 466	1 154	2 554	2 969
25	Nr. 7, 8: Gewinne aus Anteilen an ausl. Kapitalgesellschaften	3	684
26	Kürzungen zusammen	8 849	112 473	3 654	70 141	5 195	42 332
27	Gewerbeertrag aus dem Betrieb von Handelsschiffen im internationalen Verkehr
28	Gewerbeertrag bei öffentlich-rechtlichen Rundfunkanstalten
29	Gewerbeertrag der Organgesellschaften	198	29 931	129	9 028	69	20 903
30	Gewerbeertrag der Organgesellschaften, hier Korrekturbeträge wg. § 8b KStG	15	4	7	0	8	4
31	Verlustvortrag nach § 10a GewStG	7 221	328 205	6 116	263 922	1 105	64 283
32	Abgerundeter Gewerbeertrag	47 769	1 393 260	26 653	- 147 511	21 116	1 540 772
33	Freibetrag für den Gewerbeertrag	28 446	564 173	10 916	136 537	17 530	427 635
34	Steuermessbetrag	47 769	43 452	26 653	.	21 116	43 452
35	Nachrichtlich: vortragsfähiger Verlust zum 31.12. des Jahres	15 169	3 201 175	15 150	3 113 984	19	87 190

3 Steuerpflichtige, Besteuerungsgrundlagen und Steuermessbetrag 2007 nach WZ-Abschnitten und Gewerbeertragsgruppen

3.2 Fischerei und Fischzucht

Lfd. Nr.	Besteuerungsgrundlagen	Gewerbebetriebe insgesamt		Gewerbebetriebe mit			
				Steuermessbetrag von Null		positivem Steuermessbetrag	
		Anzahl	1 000 EUR	Anzahl	1 000 EUR	Anzahl	1 000 EUR
		1	2	3	4	5	6
1	Gewinn aus Gewerbebetrieb	342	17 457	212	6 619	130	10 838
2	Verlust aus Gewerbebetrieb	154	-3 722
3	Gewinne i.s.d. §5a Abs.4 EStG	-	-	-	-	-	-
	Hinzurechnungen zum Gewinn nach § 8 GewStG						
4	Nr.1: Hälfte der Entgelte für Dauerschulden	199	1 278	120	883	79	395
5	Nr.2: Renten und dauernde Lasten	-	-	-	-	-	-
6	Nr.3: Gewinnanteile der stillen Gesellschafter	-	-	-	-	-	-
7	Nr.4: Gewinnanteile usw. der persönlich haftenden Gesellschafter einer KGaA	-	-	-	-	-	-
8	Nr.5: Gewinnanteile (Dividenden) u.d. diesen gleichgest. Bezüge und erhaltenen Leistungen	.	.	5	0	.	.
9	Nr.7: Hälfte der Miet- und Pachtzinsen für Betriebsanlagegüter	6	35	3	7	3	28
10	Nr.8: Anteile am Verlust von Personengesellschaften	4	153	4	153	-	-
11	Nr.9: Spenden und Beiträge i.S.d. § 9 Abs.1 Nr. 2 KStG	.	.	11	4	.	.
12	Nr.10: Gewinnminderung bei Beteiligungsbesitz	-	-	-	-	-	-
13	Nr.12: Ausländische Steuern	-	-	-	-	-	-
	§ 9 GewStG						
14	Nr.3: Negativer Teil des Gewerbeertrags ausl. Betriebsstätten	-	-	-	-	-	-
15	Hinzurechnungen zusammen	209	1 474	126	1 047	83	427
16	Summe des Gewinns und der Hinzurechnungen	471	15 209
	Kürzungen des Gewinns und der Hinzurechnungen nach § 9 GewStG						
17	Nr.1 S. 1: Einheitswert des Grundbesitzes, davon 1,2 v.H.	51	80
18	Nr.1 S.2, 3: Erweiterte Kürzung bei Grundstücksunternehmen	-	-	-	-	-	-
19	Nr. 2: Anteile am Gewinn von Personengesellschaften	3	39	3	39	-	-
20	Nr. 2a: Gewinne aus Anteilen an nicht steuerbefreiten inl. Kapitalgesellschaften usw	.	.	-	-	.	.
21	Nr. 2b: Dem Gewerbeertrag einer KGaA hinzugerechneten Gewinnanteile	-	-	-	-	-	-
22	Nr. 3: Positiver Teil des Gewerbeertrags ausl. Betriebsstätten
23	Nr. 4: Bestimmte Miet- und Pachtzinsen	-	-	-	-	-	-
24	Nr. 5: Abziehbare Spenden und Beiträge	27	15	11	3	16	12
25	Nr. 7, 8: Gewinne aus Anteilen an ausl. Kapitalgesellschaften	-	-	-	-	-	-
26	Kürzungen zusammen	75	396	40	91	35	305
27	Gewerbeertrag aus dem Betrieb von Handelsschiffen im internationalen Verkehr	-	-	-	-	-	-
28	Gewerbeertrag bei öffentlich-rechtlichen Rundfunkanstalten	-	-	-	-	-	-
29	Gewerbeertrag der Organgesellschaften	4	-6 645
30	Gewerbeertrag der Organgesellschaften, hier Korrekturbeträge wg. § 8b KStG	-	-	-	-	-	-
31	Verlustvortrag nach § 10a GewStG	91	2 342	81	2 124	10	218
32	Abgerundeter Gewerbeertrag	496	5 814	365	-5 535	131	11 349
33	Freibetrag für den Gewerbeertrag	229	3 800	131	1 482	98	2 319
34	Steuermessbetrag	496	390	365	-	131	390
35	Nachrichtlich: vortragsfähiger Verlust zum 31.12. des Jahres	222	50 117	222	50 117	-	-

3 Steuerpflichtige, Besteuerungsgrundlagen und Steuermessbetrag 2007 nach WZ-Abschnitten und Gewerbeertragsgruppen

3.3 Bergbau und Gewinnung von Steinen und Erden

Lfd. Nr.	Besteuerungsgrundlagen	Gewerbebetriebe insgesamt		Gewerbebetriebe mit			
				Steuermessbetrag von Null		positivem Steuermessbetrag	
		Anzahl	1 000 EUR	Anzahl	1 000 EUR	Anzahl	1 000 EUR
		1	2	3	4	5	6
1	Gewinn aus Gewerbebetrieb	2 628	4 040 175	877	1 954 301	1 751	2 085 874
2	Verlust aus Gewerbebetrieb	842	-3 278 116	798	-3 238 063	44	-40 053
3	Gewinne i.S.d. §5a Abs.4 EStG	-	-	-	-	-	-
	Hinzurechnungen zum Gewinn nach § 8 GewStG						
4	Nr.1: Hälfte der Entgelte für Dauerschulden	1 913	81 671	741	26 977	1 172	54 694
5	Nr.2: Renten und dauernde Lasten	8	78	3	24	5	54
6	Nr.3: Gewinnanteile der stillen Gesellschafter	28	673	5	97	23	575
7	Nr.4: Gewinnanteile usw. der persönlich haftenden Gesellschafter einer KGaA	-	-	-	-	-	-
8	Nr.5: Gewinnanteile (Dividenden) u.d. diesen gleichgest. Bezüge und erhaltenen Leistungen	122	2 894	29	1 598	93	1 296
9	Nr.7: Hälfte der Miet- und Pachtzinsen für Betriebsanlagegüter	337	27 080	64	2 199	273	24 881
10	Nr.8: Anteile am Verlust von Personengesellschaften	146	45 498	31	12 081	115	33 418
11	Nr.9: Spenden und Beiträge i.S.d. § 9 Abs.1 Nr. 2 KStG	433	1 457	126	388	307	1 069
12	Nr.10: Gewinnminderung bei Beteiligungsbesitz	-	-	-	-	-	-
13	Nr.12: Ausländische Steuern	-	-	-	-	-	-
	§ 9 GewStG						
14	Nr.3: Negativer Teil des Gewerbeertrags ausl. Betriebsstätten	-	-	-	-	-	-
15	Hinzurechnungen zusammen	2 148	160 642	811	43 786	1 337	116 856
16	Summe des Gewinns und der Hinzurechnungen	3 381	922 700	1 586	-1 239 977	1 795	2 162 677
	Kürzungen des Gewinns und der Hinzurechnungen nach § 9 GewStG						
17	Nr.1 S. 1: Einheitswert des Grundbesitzes, davon 1,2 v.H.	1 328	8 571	455	1 960	873	6 611
18	Nr.1 S.2, 3: Erweiterte Kürzung bei Grundstücksunternehmen	3	30	3	30	-	-
19	Nr. 2: Anteile am Gewinn von Personengesellschaften	339	318 533	158	22 647	181	295 886
20	Nr. 2a: Gewinne aus Anteilen an nicht steuerbefreiten inl. Kapitalgesellschaften usw	117	210 917	31	170 829	86	40 088
21	Nr. 2b: Dem Gewerbeertrag einer KGaA hinzugerechneten Gewinnanteile	-	-	-	-	-	-
22	Nr. 3: Positiver Teil des Gewerbeertrags ausl. Betriebsstätten	3	1 872 117	-	-	-	-
23	Nr. 4: Bestimmte Miet- und Pachtzinsen	25	5 176	13	2 488	12	2 689
24	Nr. 5: Abziehbare Spenden und Beiträge	820	3 195	200	514	620	2 681
25	Nr. 7, 8: Gewinne aus Anteilen an ausl. Kapitalgesellschaften	-	-	-	-	-	-
26	Kürzungen zusammen	1 760	2 479 524	641	2 061 980	1 119	417 545
27	Gewerbeertrag aus dem Betrieb von Handelsschiffen im internationalen Verkehr	-	-	-	-	-	-
28	Gewerbeertrag bei öffentlich-rechtlichen Rundfunkanstalten	-	-	-	-	-	-
29	Gewerbeertrag der Organgesellschaften	50	2 211 829	-	-	-	-
30	Gewerbeertrag der Organgesellschaften, hier Korrekturbeträge wg. § 8b KStG	7	-1 995 881	-	-	-	-
31	Verlustvortrag nach § 10a GewStG	584	85 170	441	25 315	143	59 855
32	Abgerundeter Gewerbeertrag	3 470	-1 426 146	1 675	-3 271 899	1 795	1 845 753
33	Freibetrag für den Gewerbeertrag	1 484	32 478	336	4 538	1 148	27 941
34	Steuermessbetrag	3 470	89 808	1 675	-	1 795	89 808
35	Nachrichtlich: vortragsfähiger Verlust zum 31.12. des Jahres	1 305	7 548 557	1 286	6 718 823	19	829 735

3 Steuerpflichtige, Besteuerungsgrundlagen und Steuerermessbetrag 2007 nach WZ-Abschnitten und Gewerbeertragsgruppen

3.4 Verarbeitendes Gewerbe

Lfd. Nr.	Besteuerungsgrundlagen	Gewerbebetriebe insgesamt		Gewerbebetriebe mit			
				Steuerermessbetrag von Null		positivem Steuerermessbetrag	
		Anzahl	1 000 EUR	Anzahl	1 000 EUR	Anzahl	1 000 EUR
		1	2	3	4	5	6
1	Gewinn aus Gewerbebetrieb	230 535	73 514 964	78 190	4 108 569	152 345	69 406 395
2	Verlust aus Gewerbebetrieb	60 208	-22 669 929	58 538	-13 093 248	1 670	-9 576 681
3	Gewinne i.S.d. §5a Abs.4 EStG	6	41	3	25	3	16
	Hinzurechnungen zum Gewinn nach § 8 GewStG						
4	Nr.1: Hälfte der Entgelte für Dauerschulden	165 789	6 224 610	63 194	1 751 018	102 595	4 473 592
5	Nr.2: Renten und dauernde Lasten	693	24 423	192	2 827	501	21 596
6	Nr.3: Gewinnanteile der stillen Gesellschafter	3 081	126 048	817	19 643	2 264	106 404
7	Nr.4: Gewinnanteile usw. der persönlich haftenden Gesellschafter einer KGaA	15	74 735	4	28 193	11	46 542
8	Nr.5: Gewinnanteile (Dividenden) u.d. diesen gleichgest. Bezüge und erhaltenen Leistungen	7 998	603 833	2 517	254 691	5 481	349 142
9	Nr.7: Hälfte der Miet- und Pachtzinsen für Betriebsanlagegüter	3 223	597 660	651	34 770	2 572	562 890
10	Nr.8: Anteile am Verlust von Personengesellschaften	1 654	1 036 779	707	547 403	947	489 376
11	Nr.9: Spenden und Beiträge i.S.d. § 9 Abs.1 Nr. 2 KStG	34 741	194 476	10 330	19 185	24 411	175 291
12	Nr.10: Gewinnminderung bei Beteiligungsbesitz	43	4 693	14	801	29	3 891
13	Nr.12: Ausländische Steuern	42	13 253	21	1 073	21	12 179
	§ 9 GewStG						
14	Nr.3: Negativer Teil des Gewbeertrags ausl. Betriebsstätten	53	12 535	20	7 980	33	4 555
15	Hinzurechnungen zusammen	177 429	8 913 043	66 646	2 667 585	110 783	6 245 459
16	Summe des Gewinns und der Hinzurechnungen	283 068	59 758 118	129 055	-6 317 071	154 013	66 075 189
	Kürzungen des Gewinns und der Hinzurechnungen nach § 9 GewStG						
17	Nr.1 S. 1: Einheitswert des Grundbesitzes, davon 1,2 v.H.	59 974	626 985	17 506	117 313	42 468	509 672
18	Nr.1 S.2, 3: Erweiterte Kürzung bei Grundstücksunternehmen	133	19 075
19	Nr. 2: Anteile am Gewinn von Personengesellschaften	6 020	5 825 246	3 301	1 990 234	2 719	3 835 012
20	Nr. 2a: Gewinne aus Anteilen an nicht steuerbefreiten inl. Kapitalgesellschaften usw	3 249	1 452 627	874	508 261	2 375	944 366
21	Nr. 2b: Dem Gewbeertrag einer KGaA hinzugerechneten Gewinnanteile	11	15 213
22	Nr. 3: Positiver Teil des Gewbeertrags ausl. Betriebsstätten	115	75 930	36	37 655	79	38 275
23	Nr. 4: Bestimmte Miet- und Pachtzinsen	535	303 288	271	123 681	264	179 606
24	Nr. 5: Abziehbare Spenden und Beiträge	51 757	270 143	12 810	25 704	38 947	244 439
25	Nr. 7, 8: Gewinne aus Anteilen an ausl. Kapitalgesellschaften	307	204 704	65	34 257	242	170 447
26	Kürzungen zusammen	97 329	8 793 210	29 631	2 866 811	67 698	5 926 399
27	Gewerbeertrag aus dem Betrieb von Handelsschiffen im internationalen Verkehr	12	98	8	25	4	73
28	Gewerbeertrag bei öffentlich-rechtlichen Rundfunkanstalten	3	268
29	Gewerbeertrag der Organgesellschaften	2 284	21 389 419	689	75 926	1 595	21 313 494
30	Gewerbeertrag der Organgesellschaften, hier Korrekturbeträge wg. § 8b KStG	216	3 263 503
31	Verlustvortrag nach § 10a GewStG	47 224	10 331 488	36 376	1 618 720	10 848	8 712 768
32	Abgerundeter Gewerbeertrag	290 743	64 803 105	136 728	-11 203 017	154 015	76 006 122
33	Freibetrag für den Gewerbeertrag	138 871	2 941 397	38 951	503 371	99 920	2 438 026
34	Steuerermessbetrag	290 743	3 594 471	136 728	-	154 015	3 594 471
35	Nachrichtlich: vortragsfähiger Verlust zum 31.12. des Jahres	94 620	115 929 742	93 627	83 522 184	993	32 407 558

3 Steuerpflichtige, Besteuerungsgrundlagen und Steuermessbetrag 2007 nach WZ-Abschnitten und Gewerbeertragsgruppen

3.5 Energie- und Wasserversorgung

Lfd. Nr.	Besteuerungsgrundlagen	Gewerbebetriebe insgesamt		Gewerbebetriebe mit			
				Steuermessbetrag von Null		positivem Steuermessbetrag	
		Anzahl	1 000 EUR	Anzahl	1 000 EUR	Anzahl	1 000 EUR
		1	2	3	4	5	6
1	Gewinn aus Gewerbebetrieb	21 450	10 840 097	14 473	1 637 155	6 977	9 202 942
2	Verlust aus Gewerbebetrieb	24 094	-2 648 166	23 844	-1 866 842	250	-781 324
3	Gewinne i.s.d. §5a Abs.4 EStG	-	-	-	-	-	-
	Hinzurechnungen zum Gewinn nach § 8 GewStG						
4	Nr.1: Hälfte der Entgelte für Dauerschulden	25 458	1 019 012	20 336	370 395	5 122	648 617
5	Nr.2: Renten und dauernde Lasten	30	587	13	114	17	473
6	Nr.3: Gewinnanteile der stillen Gesellschafter	97	2 599	49	1 465	48	1 134
7	Nr.4: Gewinnanteile usw. der persönlich haftenden Gesellschafter einer KGaA	-	-	-	-	-	-
8	Nr.5: Gewinnanteile (Dividenden) u.d. diesen gleichgest. Bezüge und erhaltenen Leistungen	493	256 905	136	13 501	357	243 404
9	Nr.7: Hälfte der Miet- und Pachtzinsen für Betriebsanlagegüter	146	147 645	46	3 961	100	143 684
10	Nr.8: Anteile am Verlust von Personengesellschaften	484	186 604	267	81 564	217	105 040
11	Nr.9: Spenden und Beiträge i.S.d. § 9 Abs.1 Nr. 2 KStG	-	-	260	2 338	-	-
12	Nr.10: Gewinnminderung bei Beteiligungsbesitz	-	-	-	-	-	-
13	Nr.12: Ausländische Steuern	7	423	4	0	3	423
	§ 9 GewStG						
14	Nr.3: Negativer Teil des Gewbeertrags ausl. Betriebsstätten	7	1 918	7	1 918	-	-
15	Hinzurechnungen zusammen	25 925	1 645 540	20 536	475 256	5 389	1 170 284
16	Summe des Gewinns und der Hinzurechnungen	44 687	9 837 471	37 460	245 570	7 227	9 591 902
	Kürzungen des Gewinns und der Hinzurechnungen nach § 9 GewStG						
17	Nr.1 S. 1: Einheitswert des Grundbesitzes, davon 1,2 v.H.	2 802	50 606	930	8 155	1 872	42 451
18	Nr.1 S.2, 3: Erweiterte Kürzung bei Grundstücksunternehmen	-	-	-	-	-	-
19	Nr. 2: Anteile am Gewinn von Personengesellschaften	940	1 777 488	606	1 431 971	334	345 517
20	Nr. 2a: Gewinne aus Anteilen an nicht steuerbefreiten inl. Kapitalgesellschaften usw	148	134 801	57	1 936	91	132 865
21	Nr. 2b: Dem Gewbeertrag einer KGaA hinzugerechneten Gewinnanteile	-	-	-	-	-	-
22	Nr. 3: Positiver Teil des Gewbeertrags ausl. Betriebsstätten	6	17 823	-	-	-	-
23	Nr. 4: Bestimmte Miet- und Pachtzinsen	43	457 516	10	23 822	33	433 694
24	Nr. 5: Abziehbare Spenden und Beiträge	1 589	34 013	394	2 071	1 195	31 941
25	Nr. 7, 8: Gewinne aus Anteilen an ausl. Kapitalgesellschaften	5	58 485	-	-	5	58 485
26	Kürzungen zusammen	4 221	2 531 218	1 761	1 468 275	2 460	1 062 943
27	Gewbeertrag aus dem Betrieb von Handelsschiffen im internationalen Verkehr	-	-	-	-	-	-
28	Gewbeertrag bei öffentlich-rechtlichen Rundfunkanstalten	-	-	-	-	-	-
29	Gewbeertrag der Organgesellschaften	271	1 270 874	49	-120 088	222	1 390 962
30	Gewbeertrag der Organgesellschaften, hier Korrekturbeträge wg. § 8b KStG	43	-26 927	6	30 676	37	-57 603
31	Verlustvortrag nach § 10a GewStG	12 269	1 304 560	11 181	414 933	1 088	889 628
32	Abgerundeter Gewbeertrag	45 544	7 244 997	38 317	-1 727 354	7 227	8 972 351
33	Freibetrag für den Gewbeertrag	11 338	147 552	6 094	34 830	5 244	112 722
34	Steuermessbetrag	45 544	438 954	38 317	-	7 227	438 954
35	Nachrichtlich: vortragsfähiger Verlust zum 31.12. des Jahres	31 721	14 052 279	31 565	10 724 467	156	3 327 812

3 Steuerpflichtige, Besteuerungsgrundlagen und Steuermessbetrag 2007 nach WZ-Abschnitten und Gewerbeertragsgruppen

3.6 Baugewerbe

Lfd. Nr.	Besteuerungsgrundlagen	Gewerbebetriebe insgesamt		Gewerbebetriebe mit			
				Steuermessbetrag von Null		positivem Steuermessbetrag	
		Anzahl	1 000 EUR	Anzahl	1 000 EUR	Anzahl	1 000 EUR
		1	2	3	4	5	6
1	Gewinn aus Gewerbebetrieb	279 926	13 497 859	111 033	1 806 615	168 893	11 691 244
2	Verlust aus Gewerbebetrieb	57 140	-2 264 070	56 262	-2 201 997	878	-62 073
3	Gewinne i.S.d. §5a Abs.4 EStG
	Hinzurechnungen zum Gewinn nach § 8 GewStG						
4	Nr.1: Hälfte der Entgelte für Dauerschulden	174 480	612 331	73 427	269 710	101 053	342 621
5	Nr.2: Renten und dauernde Lasten	276	1 966	89	556	187	1 410
6	Nr.3: Gewinnanteile der stillen Gesellschafter	858	10 323	260	795	598	9 529
7	Nr.4: Gewinnanteile usw. der persönlich haftenden Gesellschafter einer KGaA	5	1 865
8	Nr.5: Gewinnanteile (Dividenden) u.d. diesen gleichgest. Bezüge und erhaltenen Leistungen	5 027	16 373	2 092	11 352	2 935	5 021
9	Nr.7: Hälfte der Miet- und Pachtzinsen für Betriebsanlagegüter	1 511	47 816	452	5 583	1 059	42 233
10	Nr.8: Anteile am Verlust von Personengesellschaften	795	71 385
11	Nr.9: Spenden und Beiträge i.S.d. § 9 Abs.1 Nr. 2 KStG	27 093	30 175	11 290	7 389	15 803	22 786
12	Nr.10: Gewinnminderung bei Beteiligungsbesitz	16	125	6	26	10	98
13	Nr.12: Ausländische Steuern	23	2 961	12	42	11	2 918
	§ 9 GewStG						
14	Nr.3: Negativer Teil des Gewbeertrags ausl. Betriebsstätten	38	24 681	19	8 217	19	16 463
15	Hinzurechnungen zusammen	182 824	820 000	76 532	353 083	106 292	466 917
16	Summe des Gewinns und der Hinzurechnungen
	Kürzungen des Gewinns und der Hinzurechnungen nach § 9 GewStG						
17	Nr.1 S. 1: Einheitswert des Grundbesitzes, davon 1,2 v.H.	34 405	60 594	12 058	21 370	22 347	39 224
18	Nr.1 S.2, 3: Erweiterte Kürzung bei Grundstücksunternehmen	84	7 721
19	Nr. 2: Anteile am Gewinn von Personengesellschaften	3 256	277 942	1 970	208 496	1 286	69 445
20	Nr. 2a: Gewinne aus Anteilen an nicht steuerbefreiten inl. Kapitalgesellschaften usw	1 491	105 195	538	42 990	953	62 205
21	Nr. 2b: Dem Gewbeertrag einer KGaA hinzugerechneten Gewinnanteile	4	17
22	Nr. 3: Positiver Teil des Gewbeertrags ausl. Betriebsstätten	61	37 781	24	15 251	37	22 530
23	Nr. 4: Bestimmte Miet- und Pachtzinsen	113	18 493	77	12 130	36	6 363
24	Nr. 5: Abziehbare Spenden und Beiträge	41 355	43 019	13 370	9 106	27 985	33 913
25	Nr. 7, 8: Gewinne aus Anteilen an ausl. Kapitalgesellschaften	21	3 283	5	11	16	3 272
26	Kürzungen zusammen	69 744	554 045	25 068	314 945	44 676	239 099
27	Gewbeertrag aus dem Betrieb von Handelsschiffen im internationalen Verkehr
28	Gewbeertrag bei öffentlich-rechtlichen Rundfunkanstalten
29	Gewbeertrag der Organgesellschaften	298	79 116	147	-58 958	151	138 074
30	Gewbeertrag der Organgesellschaften, hier Korrekturbeträge wg. § 8b KStG	19	1 867	9	3 043	10	-1 176
31	Verlustvortrag nach § 10a GewStG	42 534	1 128 093	34 791	736 962	7 743	391 130
32	Abgerundeter Gewbeertrag	337 066	10 441 480	167 295	-1 153 541	169 771	11 595 021
33	Freibetrag für den Gewbeertrag	205 888	4 227 009	73 131	977 187	132 757	3 249 823
34	Steuermessbetrag	337 066	324 722	167 295	-	169 771	324 722
35	Nachrichtlich: vortragsfähiger Verlust zum 31.12. des Jahres	88 064	19 106 117	87 967	18 045 870	97	1 060 248

3 Steuerpflichtige, Besteuerungsgrundlagen und Steuermessbetrag 2007 nach WZ-Abschnitten und Gewerbeertragsgruppen

3.7 Handel; Instandhaltung und Reparatur von Kraftfahrzeugen und Gebrauchsgütern

Lfd. Nr.	Besteuerungsgrundlagen	Gewerbebetriebe insgesamt		Gewerbebetriebe mit			
				Steuermessbetrag von Null		positivem Steuermessbetrag	
		Anzahl	1 000 EUR	Anzahl	1 000 EUR	Anzahl	1 000 EUR
		1	2	3	4	5	6
1	Gewinn aus Gewerbebetrieb	528 714	46 929 319	235 659	4 342 938	293 055	42 586 381
2	Verlust aus Gewerbebetrieb	178 081	-8 309 740	176 005	-7 635 293	2 076	-674 448
3	Gewinne i.S.d. §5a Abs.4 EStG	7	702	4	2	3	701
	Hinzurechnungen zum Gewinn nach § 8 GewStG						
4	Nr.1: Hälfte der Entgelte für Dauerschulden	326 821	2 765 137	150 589	934 738	176 232	1 830 399
5	Nr.2: Renten und dauernde Lasten	860	12 973	244	2 458	616	10 515
6	Nr.3: Gewinnanteile der stillen Gesellschafter	2 687	57 326	849	2 185	1 838	55 141
7	Nr.4: Gewinnanteile usw. der persönlich haftenden Gesellschafter einer KGaA	16	5 302	7	37	9	5 265
8	Nr.5: Gewinnanteile (Dividenden) u.d. diesen gleichgest. Bezüge und erhaltenen Leistungen	11 728	70 194	3 408	12 869	8 320	57 325
9	Nr.7: Hälfte der Miet- und Pachtzinsen für Betriebsanlagegüter	2 781	140 025	900	10 558	1 881	129 467
10	Nr.8: Anteile am Verlust von Personengesellschaften	1 853	439 842	921	265 838	932	174 004
11	Nr.9: Spenden und Beiträge i.S.d. § 9 Abs.1 Nr. 2 KStG	39 070	74 220	14 375	12 545	24 695	61 676
12	Nr.10: Gewinnminderung bei Beteiligungsbesitz	39	88 559	13	918	26	87 641
13	Nr.12: Ausländische Steuern	88	751	64	87	24	665
	§ 9 GewStG						
14	Nr.3: Negativer Teil des Gewbeertrags ausl. Betriebsstätten	73	6 257	36	3 503	37	2 754
15	Hinzurechnungen zusammen	341 981	3 660 587	155 816	1 245 735	186 165	2 414 852
16	Summe des Gewinns und der Hinzurechnungen	686 174	42 280 866	391 043	-2 046 619	295 131	44 327 486
	Kürzungen des Gewinns und der Hinzurechnungen nach § 9 GewStG						
17	Nr.1 S. 1: Einheitswert des Grundbesitzes, davon 1,2 v.H.	66 031	239 121	21 706	58 959	44 325	180 162
18	Nr.1 S.2, 3: Erweiterte Kürzung bei Grundstücksunternehmen	250	31 832	221	26 066	29	5 766
19	Nr. 2: Anteile am Gewinn von Personengesellschaften	11 407	2 663 430	6 025	1 302 290	5 382	1 361 140
20	Nr. 2a: Gewinne aus Anteilen an nicht steuerbefreiten inl. Kapitalgesellschaften usw	3 259	471 735	953	124 098	2 306	347 637
21	Nr. 2b: Dem Gewbeertrag einer KGaA hinzugerechneten Gewinnanteile	11	40	3	3	8	37
22	Nr. 3: Positiver Teil des Gewbeertrags ausl. Betriebsstätten	74	45 172	22	5 294	52	39 878
23	Nr. 4: Bestimmte Miet- und Pachtzinsen	114	124 242	60	41 268	54	82 975
24	Nr. 5: Abziehbare Spenden und Beiträge	74 861	159 019	20 991	22 411	53 870	136 608
25	Nr. 7, 8: Gewinne aus Anteilen an ausl. Kapitalgesellschaften	137	203 882	55	18 556	82	185 325
26	Kürzungen zusammen	131 824	3 938 473	44 200	1 598 945	87 624	2 339 528
27	Gewerbeertrag aus dem Betrieb von Handelsschiffen im internationalen Verkehr	11	215	6	210	5	5
28	Gewerbeertrag bei öffentlich-rechtlichen Rundfunkanstalten
29	Gewerbeertrag der Organgesellschaften	1 440	2 824 942	502	-539 734	938	3 364 676
30	Gewerbeertrag der Organgesellschaften, hier Korrekturbeträge wg. § 8b KStG	118	-406 857	34	3 375	84	-410 232
31	Verlustvortrag nach § 10a GewStG	105 695	3 255 080	90 358	1 740 889	15 337	1 514 191
32	Abgerundeter Gewerbeertrag	706 795	37 485 263	411 664	-5 929 446	295 131	43 414 708
33	Freibetrag für den Gewerbeertrag	371 828	7 289 027	144 563	1 731 689	227 265	5 557 337
34	Steuermessbetrag	706 795	1 718 663	411 664	-	295 131	1 718 663
35	Nachrichtlich: vortragsfähiger Verlust zum 31.12. des Jahres	255 315	48 431 281	254 928	43 715 863	387	4 715 418

3 Steuerpflichtige, Besteuerungsgrundlagen und Steuermessbetrag 2007 nach WZ-Abschnitten und Gewerbeertragsgruppen

3.8 Gastgewerbe

Lfd. Nr.	Besteuerungsgrundlagen	Gewerbebetriebe insgesamt		Gewerbebetriebe mit			
				Steuermessbetrag von Null		positivem Steuermessbetrag	
		Anzahl	1 000 EUR	Anzahl	1 000 EUR	Anzahl	1 000 EUR
		1	2	3	4	5	6
1	Gewinn aus Gewerbebetrieb	144 489	4 924 275	75 935	949 348	68 554	3 974 927
2	Verlust aus Gewerbebetrieb	44 868	-1 155 499	44 633	-1 145 750	235	-9 748
3	Gewinne i.S.d. §5a Abs.4 EStG
	Hinzurechnungen zum Gewinn nach § 8 GewStG						
4	Nr.1: Hälfte der Entgelte für Dauerschulden	91 240	461 870	47 362	215 887	43 878	245 983
5	Nr.2: Renten und dauernde Lasten	236	2 365	79	542	157	1 823
6	Nr.3: Gewinnanteile der stillen Gesellschafter	365	953	161	-1 522	204	2 475
7	Nr.4: Gewinnanteile usw. der persönlich haftenden Gesellschafter einer KGaA
8	Nr.5: Gewinnanteile (Dividenden) u.d. diesen gleichgest. Bezüge und erhaltenen Leistungen	618	5 342	254	716	364	4 625
9	Nr.7: Hälfte der Miet- und Pachtzinsen für Betriebsanlagegüter	1 015	15 359	435	5 960	580	9 399
10	Nr.8: Anteile am Verlust von Personengesellschaften	211	15 011	135	5 065	76	9 947
11	Nr.9: Spenden und Beiträge i.S.d. § 9 Abs.1 Nr. 2 KStG	3 641	3 940	1 885	1 435	1 756	2 506
12	Nr.10: Gewinnminderung bei Beteiligungsbesitz
13	Nr.12: Ausländische Steuern	18	104	14	104	4	1
	§ 9 GewStG						
14	Nr.3: Negativer Teil des Gewerbeertrags ausl. Betriebsstätten	13	108
15	Hinzurechnungen zusammen	93 148	505 095	48 355	228 327	44 793	276 767
16	Summe des Gewinns und der Hinzurechnungen	68 789	4 241 946
	Kürzungen des Gewinns und der Hinzurechnungen nach § 9 GewStG						
17	Nr.1 S. 1: Einheitswert des Grundbesitzes, davon 1,2 v.H.	20 729	50 184	8 857	20 208	11 872	29 975
18	Nr.1 S.2, 3: Erweiterte Kürzung bei Grundstücksunternehmen	41	8 533	34	6 006	7	2 527
19	Nr. 2: Anteile am Gewinn von Personengesellschaften	726	32 548	489	15 805	237	16 743
20	Nr. 2a: Gewinne aus Anteilen an nicht steuerbefreiten inl. Kapitalgesellschaften usw	162	8 853	66	1 666	96	7 188
21	Nr. 2b: Dem Gewerbeertrag einer KGaA hinzugerechneten Gewinnanteile
22	Nr. 3: Positiver Teil des Gewerbeertrags ausl. Betriebsstätten
23	Nr. 4: Bestimmte Miet- und Pachtzinsen	11	1 267
24	Nr. 5: Abziehbare Spenden und Beiträge	11 134	8 855	4 039	2 493	7 095	6 362
25	Nr. 7 , 8: Gewinne aus Anteilen an ausl. Kapitalgesellschaften
26	Kürzungen zusammen	29 180	110 245	12 394	47 097	16 786	63 148
27	Gewerbeertrag aus dem Betrieb von Handelsschiffen im internationalen Verkehr	3	-3
28	Gewerbeertrag bei öffentlich-rechtlichen Rundfunkanstalten
29	Gewerbeertrag der Organgesellschaften	107	26 656	52	-11 710	55	38 366
30	Gewerbeertrag der Organgesellschaften, hier Korrekturbeträge wg. § 8b KStG	3	8 165
31	Verlustvortrag nach § 10a GewStG	23 476	502 066	21 135	299 918	2 341	202 148
32	Abgerundeter Gewerbeertrag	189 357	3 690 577	120 568	- 329 457	68 789	4 020 034
33	Freibetrag für den Gewerbeertrag	121 099	2 234 182	57 971	713 681	63 128	1 520 501
34	Steuermessbetrag	189 357	86 351	120 568	.	68 789	86 351
35	Nachrichtlich: vortragsfähiger Verlust zum 31.12. des Jahres	59 734	8 213 956	59 693	7 722 499	41	491 457

3 Steuerpflichtige, Besteuerungsgrundlagen und Steuermessbetrag 2007 nach WZ-Abschnitten und Gewerbeertragsgruppen

3.9 Verkehr und Nachrichtenübermittlung

Lfd. Nr.	Besteuerungsgrundlagen	Gewerbebetriebe insgesamt		Gewerbebetriebe mit			
				Steuermessbetrag von Null		positivem Steuermessbetrag	
		Anzahl	1 000 EUR	Anzahl	1 000 EUR	Anzahl	1 000 EUR
		1	2	3	4	5	6
1	Gewinn aus Gewerbebetrieb	100 822	10 048 054	39 657	1 324 854	61 165	8 723 200
2	Verlust aus Gewerbebetrieb	22 045	-9 782 273	21 431	-8 478 468	614	-1 303 804
3	Gewinne i.S.d. §5a Abs.4 EStG	680	371 502	423	77 298	257	294 204
	Hinzurechnungen zum Gewinn nach § 8 GewStG						
4	Nr.1: Hälfte der Entgelte für Dauerschulden	64 381	2 143 225	24 952	1 213 774	39 429	929 451
5	Nr.2: Renten und dauernde Lasten	142	1 993	45	492	97	1 501
6	Nr.3: Gewinnanteile der stillen Gesellschafter	319	7 867	106	- 217	213	8 084
7	Nr.4: Gewinnanteile usw. der persönlich haftenden Gesellschafter einer KGaA	5	1 147
8	Nr.5: Gewinnanteile (Dividenden) u.d. diesen gleichgest. Bezüge und erhaltenen Leistungen	1 707	114 898	568	30 193	1 139	84 705
9	Nr.7: Hälfte der Miet- und Pachtzinsen für Betriebsanlagegüter	566	54 392	141	6 129	425	48 262
10	Nr.8: Anteile am Verlust von Personengesellschaften	463	235 422	208	198 479	255	36 943
11	Nr.9: Spenden und Beiträge i.S.d. § 9 Abs.1 Nr. 2 KStG	6 746	57 874	2 246	27 652	4 500	30 222
12	Nr.10: Gewinnminderung bei Beteiligungsbesitz	5	43
13	Nr.12: Ausländische Steuern	12	1 932	8	8	4	1 924
	§ 9 GewStG						
14	Nr.3: Negativer Teil des Gewerbeertrags ausl. Betriebsstätten	173	152 838	152	143 792	21	9 046
15	Hinzurechnungen zusammen	67 163	2 771 631	26 009	1 621 457	41 154	1 150 174
16	Summe des Gewinns und der Hinzurechnungen	118 820	3 408 913	57 292	-5 454 860	61 528	8 863 773
	Kürzungen des Gewinns und der Hinzurechnungen nach § 9 GewStG						
17	Nr.1 S. 1: Einheitswert des Grundbesitzes, davon 1,2 v.H.	9 437	158 552	2 668	60 127	6 769	98 425
18	Nr.1 S.2, 3: Erweiterte Kürzung bei Grundstücksunternehmen	33	14 563
19	Nr. 2: Anteile am Gewinn von Personengesellschaften	2 197	991 741	1 318	770 068	879	221 673
20	Nr. 2a: Gewinne aus Anteilen an nicht steuerbefreiten inl. Kapitalgesellschaften usw	784	85 635	281	30 383	503	55 251
21	Nr. 2b: Dem Gewerbeertrag einer KGaA hinzugerechneten Gewinnanteile	3	4
22	Nr. 3: Positiver Teil des Gewerbeertrags ausl. Betriebsstätten	899	607 488	558	116 513	341	490 975
23	Nr. 4: Bestimmte Miet- und Pachtzinsen	89	83 145	77	75 105	12	8 040
24	Nr. 5: Abziehbare Spenden und Beiträge	11 027	69 397	2 898	30 963	8 129	38 434
25	Nr. 7, 8: Gewinne aus Anteilen an ausl. Kapitalgesellschaften	40	261 038	12	22 395	28	238 643
26	Kürzungen zusammen	20 429	2 271 562	6 846	1 113 062	13 583	1 158 500
27	Gewerbeertrag aus dem Betrieb von Handelsschiffen im internationalen Verkehr	1 942	134 072	1 191	59 302	751	74 769
28	Gewerbeertrag bei öffentlich-rechtlichen Rundfunkanstalten
29	Gewerbeertrag der Organgesellschaften	394	3 734 141	147	972 197	247	2 761 944
30	Gewerbeertrag der Organgesellschaften, hier Korrekturbeträge wg. § 8b KStG	56	969 401	21	1 345 437	35	-376 036
31	Verlustvortrag nach § 10a GewStG	16 510	1 558 929	13 060	390 190	3 450	1 168 738
32	Abgerundeter Gewerbeertrag	122 867	4 412 001	61 088	-4 582 414	61 779	8 994 415
33	Freibetrag für den Gewerbeertrag	74 723	1 522 740	26 733	350 779	47 990	1 171 961
34	Steuermessbetrag	122 867	356 677	61 088	-	61 779	356 677
35	Nachrichtlich: vortragsfähiger Verlust zum 31.12. des Jahres	33 055	76 822 687	32 762	46 922 814	293	29 899 873

3 Steuerpflichtige, Besteuerungsgrundlagen und Steuermessbetrag 2007 nach WZ-Abschnitten und Gewerbeertragsgruppen

3.10 Kredit- und Versicherungsgewerbe

Lfd. Nr.	Besteuerungsgrundlagen	Gewerbebetriebe insgesamt		Gewerbebetriebe mit			
				Steuermessbetrag von Null		positivem Steuermessbetrag	
		Anzahl	1 000 EUR	Anzahl	1 000 EUR	Anzahl	1 000 EUR
		1	2	3	4	5	6
1	Gewinn aus Gewerbebetrieb	106 339	26 079 088	34 206	1 078 178	72 133	25 000 910
2	Verlust aus Gewerbebetrieb	14 699	-6 006 370
3	Gewinne i.S.d. §5a Abs.4 EStG	4	26
	Hinzurechnungen zum Gewinn nach § 8 GewStG						
4	Nr.1: Hälfte der Entgelte für Dauerschulden	37 292	2 292 184	9 355	340 271	27 937	1 951 914
5	Nr.2: Renten und dauernde Lasten	55	1 634	18	918	37	716
6	Nr.3: Gewinnanteile der stillen Gesellschafter	147	247 136	46	- 226	101	247 362
7	Nr.4: Gewinnanteile usw. der persönlich haftenden Gesellschafter einer KGaA	8	97 303	5	92 364	3	4 939
8	Nr.5: Gewinnanteile (Dividenden) u.d. diesen gleichgest. Bezüge und erhaltenen Leistungen	2 635	2 694 961	487	236 467	2 148	2 458 494
9	Nr.7: Hälfte der Miet- und Pachtzinsen für Betriebsanlagegüter	149	1 014	37	310	112	704
10	Nr.8: Anteile am Verlust von Personengesellschaften	760	270 092	255	157 410	505	112 682
11	Nr.9: Spenden und Beiträge i.S.d. § 9 Abs.1 Nr. 2 KStG	4 040	329 872	1 016	33 068	3 024	296 805
12	Nr.10: Gewinnminderung bei Beteiligungsbesitz	9	2 043	-	-	9	2 043
13	Nr.12: Ausländische Steuern	16	4 330	6	108	10	4 222
	§ 9 GewStG						
14	Nr.3: Negativer Teil des Gewerbeertrags ausl. Betriebsstätten	14	26 683	7	11 969	7	14 715
15	Hinzurechnungen zusammen	41 171	5 967 253	10 292	872 658	30 879	5 094 595
16	Summe des Gewinns und der Hinzurechnungen	118 500	26 039 997	46 168	-2 430 236	72 332	28 470 233
	Kürzungen des Gewinns und der Hinzurechnungen nach § 9 GewStG						
17	Nr.1 S. 1: Einheitswert des Grundbesitzes, davon 1,2 v.H.	5 471	195 648	865	36 857	4 606	158 791
18	Nr.1 S.2, 3: Erweiterte Kürzung bei Grundstücksunternehmen	134	42 758	123	40 786	11	1 972
19	Nr. 2: Anteile am Gewinn von Personengesellschaften	2 363	1 624 512	989	722 870	1 374	901 642
20	Nr. 2a: Gewinne aus Anteilen an nicht steuerbefreiten inl. Kapitalgesellschaften usw	219	337 560	76	37 571	143	299 989
21	Nr. 2b: Dem Gewerbeertrag einer KGaA hinzugerechneten Gewinnanteile
22	Nr. 3: Positiver Teil des Gewerbeertrags ausl. Betriebsstätten	21	1 195 427	6	10 325	15	1 185 102
23	Nr. 4: Bestimmte Miet- und Pachtzinsen
24	Nr. 5: Abziehbare Spenden und Beiträge	8 886	329 975	1 322	34 536	7 564	295 439
25	Nr. 7, 8: Gewinne aus Anteilen an ausl. Kapitalgesellschaften	13	121 407
26	Kürzungen zusammen	13 283	3 851 492	2 908	919 521	10 375	2 931 971
27	Gewerbeertrag aus dem Betrieb von Handelsschiffen im internationalen Verkehr	7	288	3	31	4	256
28	Gewerbeertrag bei öffentlich-rechtlichen Rundfunkanstalten	-	-	-	-	-	-
29	Gewerbeertrag der Organgesellschaften	666	5 904 563	142	721 357	524	5 183 206
30	Gewerbeertrag der Organgesellschaften, hier Korrekturbeträge wg. § 8b KStG	75	- 552 305	19	82 800	56	- 635 105
31	Verlustvortrag nach § 10a GewStG	9 478	5 478 898	7 696	264 903	1 782	5 213 995
32	Abgerundeter Gewerbeertrag	121 038	22 057 578	48 706	-2 811 668	72 332	24 869 246
33	Freibetrag für den Gewerbeertrag	91 505	1 938 038	25 670	334 852	65 835	1 603 186
34	Steuermessbetrag	121 038	1 113 983	48 706	-	72 332	1 113 983
35	Nachrichtlich: vortragsfähiger Verlust zum 31.12. des Jahres	21 388	41 211 914	21 146	19 411 145	242	21 800 769

3 Steuerpflichtige, Besteuerungsgrundlagen und Steuermessbetrag 2007 nach WZ-Abschnitten und Gewerbeertragsgruppen

3.11 Grundstücks- und Wohnungswesen, Vermietung beweglicher Sachen, Erbringung von wirtschaftlichen Dienstleistungen ang.

Lfd. Nr.	Besteuerungsgrundlagen	Gewerbebetriebe insgesamt		Gewerbebetriebe mit			
				Steuermessbetrag von Null		positivem Steuermessbetrag	
		Anzahl	1 000 EUR	Anzahl	1 000 EUR	Anzahl	1 000 EUR
		1	2	3	4	5	6
1	Gewinn aus Gewerbebetrieb	566 931	71 613 010	302 687	19 699 970	264 244	51 913 040
2	Verlust aus Gewerbebetrieb	205 369	-36 151 898	200 704	-26 940 328	4 665	-9 211 570
3	Gewinne i.S.d. §5a Abs.4 EStG	180	99 495	88	10 034	92	89 460
	Hinzurechnungen zum Gewinn nach § 8 GewStG						
4	Nr.1: Hälfte der Entgelte für Dauerschulden	237 994	13 481 365	128 747	6 661 420	109 247	6 819 945
5	Nr.2: Renten und dauernde Lasten	803	31 151	402	17 926	401	13 225
6	Nr.3: Gewinnanteile der stillen Gesellschafter	2 287	102 356	1 105	29 040	1 182	73 316
7	Nr.4: Gewinnanteile usw. der persönlich haftenden Gesellschafter einer KGaA	68	121 429	38	15 358	30	106 071
8	Nr.5: Gewinnanteile (Dividenden) u.d. diesen gleichgest. Bezüge und erhaltenen Leistungen	10 032	1 840 973	4 839	327 828	5 193	1 513 145
9	Nr.7: Hälfte der Miet- und Pachtzinsen für Betriebsanlagegüter	1 269	40 263	518	8 963	751	31 300
10	Nr.8: Anteile am Verlust von Personengesellschaften	7 480	5 187 971	5 534	4 331 065	1 946	856 906
11	Nr.9: Spenden und Beiträge i.S.d. § 9 Abs.1 Nr. 2 KStG	36 036	159 109	14 399	34 245	21 637	124 864
12	Nr.10: Gewinnminderung bei Beteiligungsbesitz	57	2 918	25	1 632	32	1 286
13	Nr.12: Ausländische Steuern	109	12 856	71	4 202	38	8 655
	§ 9 GewStG						
14	Nr.3: Negativer Teil des Gewerbeertrags ausl. Betriebsstätten	126	105 628	87	97 877	39	7 751
15	Hinzurechnungen zusammen	264 515	21 086 019	141 398	11 529 556	123 117	9 556 463
16	Summe des Gewinns und der Hinzurechnungen	739 171	56 646 626	470 406	4 299 233	268 765	52 347 392
	Kürzungen des Gewinns und der Hinzurechnungen nach § 9 GewStG						
17	Nr.1 S. 1: Einheitswert des Grundbesitzes, davon 1,2 v.H.	65 427	1 001 716	31 162	453 674	34 265	548 042
18	Nr.1 S.2, 3: Erweiterte Kürzung bei Grundstücksunternehmen	17 492	6 129 383	15 955	4 317 750	1 537	1 811 633
19	Nr. 2: Anteile am Gewinn von Personengesellschaften	107 726	19 401 276	97 113	14 078 588	10 613	5 322 688
20	Nr. 2a: Gewinne aus Anteilen an nicht steuerbefreiten inl. Kapitalgesellschaften usw	7 288	2 753 365	3 245	1 047 981	4 043	1 705 384
21	Nr. 2b: Dem Gewerbeertrag einer KGaA hinzugerechneten Gewinnanteile	119	192 285	104	155 198	15	37 087
22	Nr. 3: Positiver Teil des Gewerbeertrags ausl. Betriebsstätten	381	356 423	210	246 467	171	109 957
23	Nr. 4: Bestimmte Miet- und Pachtzinsen	843	297 899	426	110 134	417	187 765
24	Nr. 5: Abziehbare Spenden und Beiträge	44 704	165 121	15 711	38 940	28 993	126 181
25	Nr. 7, 8: Gewinne aus Anteilen an ausl. Kapitalgesellschaften	234	385 182	118	173 426	116	211 756
26	Kürzungen zusammen	225 897	30 682 650	155 672	20 622 158	70 225	10 060 493
27	Gewerbeertrag aus dem Betrieb von Handelsschiffen im internationalen Verkehr	625	53 007	301	22 040	324	30 967
28	Gewerbeertrag bei öffentlich-rechtlichen Rundfunkanstalten	4	15 563
29	Gewerbeertrag der Organgesellschaften	4 051	28 630 309	1 704	-2 563 533	2 347	31 193 842
30	Gewerbeertrag der Organgesellschaften, hier Korrekturbeträge wg. § 8b KStG	715	-2 153 423	215	236 675	500	-2 390 099
31	Verlustvortrag nach § 10a GewStG	128 157	12 229 841	101 309	2 892 289	26 848	9 337 552
32	Abgerundeter Gewerbeertrag	772 300	40 262 270	503 391	-21 525 026	268 909	61 787 296
33	Freibetrag für den Gewerbeertrag	273 866	5 307 101	104 234	1 174 507	169 632	4 132 594
34	Steuermessbetrag	772 300	2 754 011	503 391	-	268 909	2 754 011
35	Nachrichtlich: vortragsfähiger Verlust zum 31.12. des Jahres	372 875	221 033 567	371 482	169 096 818	1 393	51 936 749

3 Steuerpflichtige, Besteuerungsgrundlagen und Steuermessbetrag 2007 nach WZ-Abschnitten und Gewerbeertragsgruppen

3.12 Erziehung und Unterricht

Lfd. Nr.	Besteuerungsgrundlagen	Gewerbebetriebe insgesamt		Gewerbebetriebe mit			
				Steuermessbetrag von Null		positivem Steuermessbetrag	
		Anzahl	1 000 EUR	Anzahl	1 000 EUR	Anzahl	1 000 EUR
		1	2	3	4	5	6
1	Gewinn aus Gewerbebetrieb	7 929	302 575	4 187	48 856	3 742	253 719
2	Verlust aus Gewerbebetrieb	3 593	-80 075	3 566	-78 821	27	-1 254
3	Gewinne i.S.d. §5a Abs.4 EStG
	Hinzurechnungen zum Gewinn nach § 8 GewStG						
4	Nr.1: Hälfte der Entgelte für Dauerschulden	3 439	10 840	2 044	6 644	1 395	4 196
5	Nr.2: Renten und dauernde Lasten	6	28	3	13	3	15
6	Nr.3: Gewinnanteile der stillen Gesellschafter	23	77	9	- 110	14	187
7	Nr.4: Gewinnanteile usw. der persönlich haftenden Gesellschafter einer KGaA
8	Nr.5: Gewinnanteile (Dividenden) u.d. diesen gleichgest. Bezüge und erhaltenen Leistungen	.	.	24	661	.	.
9	Nr.7: Hälfte der Miet- und Pachtzinsen für Betriebsanlagegüter	38	271	18	48	20	223
10	Nr.8: Anteile am Verlust von Personengesellschaften	21	660
11	Nr.9: Spenden und Beiträge i.S.d. § 9 Abs.1 Nr. 2 KStG	761	921	380	315	381	606
12	Nr.10: Gewinnminderung bei Beteiligungsbesitz
13	Nr.12: Ausländische Steuern
	§ 9 GewStG						
14	Nr.3: Negativer Teil des Gewerbeertrags ausl. Betriebsstätten
15	Hinzurechnungen zusammen	3 815	15 692	2 224	8 095	1 591	7 597
16	Summe des Gewinns und der Hinzurechnungen	3 768	260 062
	Kürzungen des Gewinns und der Hinzurechnungen nach § 9 GewStG						
17	Nr.1 S. 1: Einheitswert des Grundbesitzes, davon 1,2 v.H.	328	1 052
18	Nr.1 S.2, 3: Erweiterte Kürzung bei Grundstücksunternehmen
19	Nr. 2: Anteile am Gewinn von Personengesellschaften	65	4 346	46	2 974	19	1 372
20	Nr. 2a: Gewinne aus Anteilen an nicht steuerbefreiten inl. Kapitalgesellschaften usw	.	.	8	1 908	.	.
21	Nr. 2b: Dem Gewerbeertrag einer KGaA hinzugerechneten Gewinnanteile
22	Nr. 3: Positiver Teil des Gewerbeertrags ausl. Betriebsstätten
23	Nr. 4: Bestimmte Miet- und Pachtzinsen
24	Nr. 5: Abziehbare Spenden und Beiträge	860	1 015	394	327	466	689
25	Nr. 7 , 8: Gewinne aus Anteilen an ausl. Kapitalgesellschaften
26	Kürzungen zusammen	1 179	10 002	568	5 833	611	4 169
27	Gewerbeertrag aus dem Betrieb von Handelsschiffen im internationalen Verkehr
28	Gewerbeertrag bei öffentlich-rechtlichen Rundfunkanstalten
29	Gewerbeertrag der Organgesellschaften	29	102	17	- 446	12	547
30	Gewerbeertrag der Organgesellschaften, hier Korrekturbeträge wg. § 8b KStG
31	Verlustvortrag nach § 10a GewStG	2 176	38 833	1 788	27 066	388	11 767
32	Abgerundeter Gewerbeertrag	11 522	188 445	7 753	-55 306	3 769	243 751
33	Freibetrag für den Gewerbeertrag	4 315	75 040	1 952	20 674	2 363	54 367
34	Steuermessbetrag	11 522	8 053	7 753	.	3 769	8 053
35	Nachrichtlich: vortragsfähiger Verlust zum 31.12. des Jahres	5 306	537 002	5 302	528 084	4	8 917

3 Steuerpflichtige, Besteuerungsgrundlagen und Steuermessbetrag 2007 nach WZ-Abschnitten und Gewerbeertragsgruppen

3.13 Gesundheits-, Veterinär- und Sozialwesen

Lfd. Nr.	Besteuerungsgrundlagen	Gewerbebetriebe insgesamt		Gewerbebetriebe mit			
				Steuermessbetrag von Null		positivem Steuermessbetrag	
		Anzahl	1 000 EUR	Anzahl	1 000 EUR	Anzahl	1 000 EUR
		1	2	3	4	5	6
1	Gewinn aus Gewerbebetrieb	18 546	1 043 670	10 019	155 919	8 527	887 752
2	Verlust aus Gewerbebetrieb	9 283	- 540 216	9 210	- 530 144	73	-10 072
3	Gewinne i.S.d. §5a Abs.4 EStG	-	-	-	-	-	-
	Hinzurechnungen zum Gewinn nach § 8 GewStG						
4	Nr.1: Hälfte der Entgelte für Dauerschulden	7 548	89 804	4 362	62 972	3 186	26 832
5	Nr.2: Renten und dauernde Lasten	17	288	11	205	6	83
6	Nr.3: Gewinnanteile der stillen Gesellschafter	65	1 115	35	- 43	30	1 158
7	Nr.4: Gewinnanteile usw. der persönlich haftenden Gesellschafter einer KGaA
8	Nr.5: Gewinnanteile (Dividenden) u.d. diesen gleichgest. Bezüge und erhaltenen Leistungen	138	5 795	55	3 900	83	1 895
9	Nr.7: Hälfte der Miet- und Pachtzinsen für Betriebsanlagegüter	94	4 565	47	2 109	47	2 456
10	Nr.8: Anteile am Verlust von Personengesellschaften	76	15 280
11	Nr.9: Spenden und Beiträge i.S.d. § 9 Abs.1 Nr. 2 KStG	1 009	2 432	441	770	568	1 663
12	Nr.10: Gewinnminderung bei Beteiligungsbesitz
13	Nr.12: Ausländische Steuern	-	-	-	-	-	-
	§ 9 GewStG						
14	Nr.3: Negativer Teil des Gewerbeertrags ausl. Betriebsstätten
15	Hinzurechnungen zusammen	8 126	119 271	4 621	80 955	3 505	38 316
16	Summe des Gewinns und der Hinzurechnungen	26 236	622 724	17 647	- 293 271	8 589	915 995
	Kürzungen des Gewinns und der Hinzurechnungen nach § 9 GewStG						
17	Nr.1 S. 1: Einheitswert des Grundbesitzes, davon 1,2 v.H.	968	6 423	463	3 962	505	2 461
18	Nr.1 S.2, 3: Erweiterte Kürzung bei Grundstücksunternehmen	25	6 212
19	Nr. 2: Anteile am Gewinn von Personengesellschaften	274	80 558	217	62 403	57	18 156
20	Nr. 2a: Gewinne aus Anteilen an nicht steuerbefreiten inl. Kapitalgesellschaften usw	.	.	17	890	.	.
21	Nr. 2b: Dem Gewerbeertrag einer KGaA hinzugerechneten Gewinnanteile
22	Nr. 3: Positiver Teil des Gewerbeertrags ausl. Betriebsstätten
23	Nr. 4: Bestimmte Miet- und Pachtzinsen
24	Nr. 5: Abziehbare Spenden und Beiträge	1 375	2 964	534	822	841	2 143
25	Nr. 7 , 8: Gewinne aus Anteilen an ausl. Kapitalgesellschaften
26	Kürzungen zusammen	2 483	100 967	1 174	74 922	1 309	26 046
27	Gewerbeertrag aus dem Betrieb von Handelsschiffen im internationalen Verkehr
28	Gewerbeertrag bei öffentlich-rechtlichen Rundfunkanstalten
29	Gewerbeertrag der Organgesellschaften	90	16 770	40	-9 601	50	26 372
30	Gewerbeertrag der Organgesellschaften, hier Korrekturbeträge wg. § 8b KStG	3	442
31	Verlustvortrag nach § 10a GewStG	4 946	118 755	4 164	73 639	782	45 116
32	Abgerundeter Gewerbeertrag	27 829	419 571	19 229	- 451 646	8 600	871 218
33	Freibetrag für den Gewerbeertrag	10 960	169 771	4 975	44 379	5 985	125 393
34	Steuermessbetrag	27 829	33 762	19 229	-	8 600	33 762
35	Nachrichtlich: vortragsfähiger Verlust zum 31.12. des Jahres	13 053	3 278 415	13 042	3 249 167	11	29 247

3 Steuerpflichtige, Besteuerungsgrundlagen und Steuermessbetrag 2007 nach WZ-Abschnitten und Gewerbeertragsgruppen

3.14 Öffentliche Verwaltung, Verteidigung, Sozialversicherung, Erbringung von sonstigen öffentlichen und persönlichen Dienstleistungen

Lfd. Nr.	Besteuerungsgrundlagen	Gewerbebetriebe insgesamt		Gewerbebetriebe mit			
				Steuermessbetrag von Null		positivem Steuermessbetrag	
		Anzahl	1 000 EUR	Anzahl	1 000 EUR	Anzahl	1 000 EUR
		1	2	3	4	5	6
1	Gewinn aus Gewerbebetrieb	220 793	11 001 173	121 018	1 998 248	99 775	9 002 925
2	Verlust aus Gewerbebetrieb	77 432	-5 390 924	76 934	-4 835 707	498	-555 216
3	Gewinne i.S.d. §5a Abs.4 EStG	4	21	4	21	-	-
	Hinzurechnungen zum Gewinn nach § 8 GewStG						
4	Nr.1: Hälfte der Entgelte für Dauerschulden	95 826	906 289	50 166	445 082	45 660	461 207
5	Nr.2: Renten und dauernde Lasten	195	2 846	75	1 091	120	1 755
6	Nr.3: Gewinnanteile der stillen Gesellschafter	467	9 468	229	969	238	8 500
7	Nr.4: Gewinnanteile usw. der persönlich haftenden Gesellschafter einer KGaA	11	22 604	5	2 197	6	20 407
8	Nr.5: Gewinnanteile (Dividenden) u.d. diesen gleichgest. Bezüge und erhaltenen Leistungen	1 200	177 094	523	22 571	677	154 523
9	Nr.7: Hälfte der Miet- und Pachtzinsen für Betriebsanlagegüter	800	21 525	365	4 397	435	17 128
10	Nr.8: Anteile am Verlust von Personengesellschaften	734	945 202	463	911 918	271	33 284
11	Nr.9: Spenden und Beiträge i.S.d. § 9 Abs.1 Nr. 2 KStG	7 463	17 675	3 296	4 064	4 167	13 611
12	Nr.10: Gewinnminderung bei Beteiligungsbesitz	10	809	5	45	5	764
13	Nr.12: Ausländische Steuern	25	166	21	171	4	-5
	§ 9 GewStG						
14	Nr.3: Negativer Teil des Gewerbeertrags ausl. Betriebsstätten	17	795	12	787	5	8
15	Hinzurechnungen zusammen	100 284	2 104 474	52 354	1 393 292	47 930	711 181
16	Summe des Gewinns und der Hinzurechnungen	286 962	7 714 744	186 694	-1 444 146	100 268	9 158 890
	Kürzungen des Gewinns und der Hinzurechnungen nach § 9 GewStG						
17	Nr.1 S. 1: Einheitswert des Grundbesitzes, davon 1,2 v.H.	11 647	42 514	4 459	18 983	7 188	23 531
18	Nr.1 S.2, 3: Erweiterte Kürzung bei Grundstücksunternehmen	78	9 877
19	Nr. 2: Anteile am Gewinn von Personengesellschaften	3 199	1 367 280	2 475	817 424	724	549 856
20	Nr. 2a: Gewinne aus Anteilen an nicht steuerbefreiten inl. Kapitalgesellschaften usw	512	122 895	231	44 632	281	78 262
21	Nr. 2b: Dem Gewerbeertrag einer KGaA hinzugerechneten Gewinnanteile	8	2 689
22	Nr. 3: Positiver Teil des Gewerbeertrags ausl. Betriebsstätten	22	5 051	14	4 105	8	946
23	Nr. 4: Bestimmte Miet- und Pachtzinsen	53	15 740	36	12 518	17	3 222
24	Nr. 5: Abziehbare Spenden und Beiträge	13 716	28 799	4 815	5 517	8 901	23 282
25	Nr. 7, 8: Gewinne aus Anteilen an ausl. Kapitalgesellschaften	16	9 334	10	9 326	6	8
26	Kürzungen zusammen	26 187	1 604 179	11 231	924 662	14 956	679 517
27	Gewerbeertrag aus dem Betrieb von Handelsschiffen im internationalen Verkehr	6	779
28	Gewerbeertrag bei öffentlich-rechtlichen Rundfunkanstalten
29	Gewerbeertrag der Organgesellschaften	452	1 457 002	195	-156 706	257	1 613 708
30	Gewerbeertrag der Organgesellschaften, hier Korrekturbeträge wg. § 8b KStG	64	-88 659	31	-8 112	33	-80 547
31	Verlustvortrag nach § 10a GewStG	44 597	1 198 548	39 209	581 048	5 388	617 499
32	Abgerundeter Gewerbeertrag	298 225	6 295 019	197 952	-3 117 747	100 273	9 412 766
33	Freibetrag für den Gewerbeertrag	164 750	2 839 686	79 931	861 452	84 819	1 978 234
34	Steuermessbetrag	298 225	321 481	197 952	-	100 273	321 481
35	Nachrichtlich: vortragsfähiger Verlust zum 31.12. des Jahres	110 307	31 647 070	110 126	28 015 491	181	3 631 579

4 Steuerpflichtige, zusammengefasste Besteuerungsgrundlagen und Steuermessbetrag 2007 nach Wirtschaftszweigen (WZ 2003)

Wirtschaftliche Gliederung		Steuerpflichtige	Freibetrag		Abgerundeter Gewerbebeitrag ²⁾	Steuermessbetrag ²⁾
GKZ ¹⁾	Bezeichnung	Anzahl	Anzahl	1 000 EUR	1 000 EUR	
		1	2	3	4	5
A - O	Wirtschaftszweige insgesamt	2 975 021	1 499 302	29 291 994	197 273 233	10 884 778
A	Land- u. Forstwirtschaft	47 769	28 446	564 173	1 393 260	43 452
01	Landwirtschaft u. Jagd	43 810	25 696	506 255	1 225 374	38 703
01.1	Pflanzenbau	8 271	4 781	91 878	243 510	7 926
01.11	Ackerbau	3 351	1 571	27 772	96 181	4 204
01.12	Gartenbau	3 910	2 681	54 511	132 147	3 277
01.12.1	Gemüsebau	215	108	2 148	8 697	348
01.12.2	Zierpflanzenbau	423	280	5 575	17 560	557
01.12.3	Baumschulen	381	200	4 168	13 070	427
01.12.4	Allgemeiner Gartenbau	2 891	2 093	42 619	92 820	1 945
01.13	Dauerkulturbau	1 010	529	9 595	15 182	445
01.13.1	Obstbau	203	93	1 800	3 432	141
01.13.2	Weinbau	728	390	6 894	10 869	264
01.13.3	Allgemeiner Dauerkulturbau	79	46	901	881	40
01.2	Tierhaltung	6 122	2 715	48 622	97 003	6 307
01.21	Haltung v. Rindern	1 197	487	8 666	21 740	939
01.22	Haltung v. Schafen, Ziegen, Pferden u. Eseln	831	288	4 465	108	551
01.23	Haltung v. Schweinen	1 672	706	11 685	1 173	962
01.24	Haltung v. Geflügel	1 305	785	15 990	68 497	3 099
01.25	Sonst. Tierhaltung	1 117	449	7 817	5 484	755
01.3	Gemischte Landwirtschaft	5 379	1 859	33 263	172 764	9 027
01.4	Erbrg. v. landw. u. gärtn. Dienstleistg.	24 015	16 331	332 319	711 793	15 440
01.41	Erbrg. v. Dienstleistg. f. d. Pflanzenbau u. Ä.	22 880	15 743	321 919	686 096	14 596
01.41.1	Erbrg. v. Dienstleistg. f. d. Pflanzenbau	3 016	1 595	31 329	71 938	2 424
01.41.2	Garten- u. Landschaftsbau	16 961	11 966	246 534	527 742	10 730
01.41.3	Erbrg. v. gärtn. Dienstleistg. (oh. GalaBau)	2 903	2 182	44 056	86 416	1 441
01.42	Erbrg. v. Dienstleistg. f. d. Tierhaltung	1 135	588	10 400	25 697	844
01.5	Jagd	23	10	173	305	4
02	Forstwirtschaft	3 959	2 750	57 918	167 886	4 749
02.01	Forstwirtschaft (oh. Erbrg. v. Dienstleistg.)	977	607	12 367	29 732	875
02.02	Erbringung v. forstw. Dienstleistg.	2 982	2 143	45 551	138 154	3 874
B	Fischerei u. Fischzucht	496	229	3 800	5 814	390
05.01	Fischerei	207	111	1 889	444	153
05.01.1	Hochsee- u. Küsten-Fischerei	151	87	1 530	169	145
05.01.2	Fluss- u. Seenfischerei	56	24	359	274	8
05.02	Teichwirtschaft u. Fischzucht	289	118	1 911	5 370	238
C	Bergbau u. Gew. v. Steinen u. Erden	3 470	1 484	32 478	- 1 426 146	89 808
CA	Kohlenbergbau, Torfgew. u. Gew. v. Erdöl u. Erdgas usw	410	166	3 481	- 1 613 658	62 673
10	Kohlenbergbau, Torfgewinnung	191	83	1 760	- 2 649 050	8 087
10.1	Steinkohlenbergbau u. -brikettherstellung	18	5	101	- 2 771 306	2 035
10.10.1	Steinkohlenbergbau	18	5	101	- 2 771 306	2 035
10.10.2	H.v. Steinkohlenbriketts	-	-	-	-	-
10.2	Braunkohlenbergbau u. -veredlung	11	5	92	105 665	5 285
10.3	Torfgewinnung u. -veredlung	162	73	1 567	16 592	768
11	Gew. v. Erdöl u. Erdgas, Erbrg. verb. Dienstleistg.
11.1	Gew. v. Erdöl u. Erdgas
11.2	Erbrg. v. Dienstleistg. bei d. Gew. v. Erdöl u. Erdgas	165	72	1 533	223 285	13 523
12	Bergbau a. Uran- u. Thoriumerze
CB	Erzbergbau, Gew. v. Steinen u. Erden, sonst. Bergbau	3 060	1 318	28 997	187 512	27 135
13	Erzbergbau	20	11	201	- 111 709	659
13.1	Eisenerzbergbau	8	3	67	- 125 031	2
13.2	NE-Metallerzbergbau (oh. Uran- u. Thoriumerze)	12	8	134	13 322	658
14	Gew. v. Steinen u. Erden, sonst. Bergbau	3 040	1 307	28 796	299 222	26 475
14.1	Gew. v. Natursteinen	1 013	535	11 522	165 968	8 645
14.11	Gew. v. Naturwerksteinen u. Natursteinen ang	730	339	7 637	87 600	4 731
14.12	Gew. v. Kalk-, Gipsstein, Anhydrit, Dolomit, Kreide	223	154	3 023	76 886	3 886
14.13	Gew. v. Schiefer	60	42	861	1 482	28
14.2	Gew. v. Kies, Sand, Ton u. Kaolin	1 789	706	15 823	260 400	13 497
14.21	Gew. v. Kies u. Sand	1 720	678	15 234	250 218	12 780
14.22	Gew. v. Ton u. Kaolin	69	28	590	10 181	717
14.3	Gew. v. Mineralien f. d. H.v. chem. Erzeugn.	9	.	.	- 125 440	17
14.4	Gew. v. Salz	12	.	.	54 125	2 699
14.5	Gew. v. Steinen u. Erden ang, sonst. Bergbau	217	60	1 311	- 55 831	1 616
D	Verarbeitendes Gewerbe	290 743	138 871	2 941 397	64 803 105	3 594 471
DA	Ernährungsgewerbe u. Tabakverarbeitung	38 722	25 230	543 301	5 589 425	283 274
15	Ernährungsgewerbe	38 647	25 203	542 764	4 819 012	244 638
15.1	Schlachten u. Fleischverarbeitung	14 454	9 997	217 381	1 250 397	50 657
15.11	Schlachten (oh. Schlachten v. Geflügel)	1 020	487	9 784	110 161	6 046
15.12	Schlachten v. Geflügel	138	66	1 448	27 361	1 505
15.13	Fleischverarbeitung	13 296	9 444	206 149	1 112 875	43 106
15.2	Fischverarbeitung	312	138	2 509	30 832	2 463
15.3	Obst- u. Gemüseverarbeitung	875	376	7 623	117 299	7 903
15.31	Kartoffelverarbeitung	107	37	737	32 838	1 733
15.32	H.v. Frucht- u. Gemüsesäften	321	144	2 943	26 186	2 425
15.33	Obst- u. Gemüseverarbeitung ang	447	195	3 943	58 276	3 744
15.4	H.v. pflanzlichen u. tierischen Ölen u. Fetten	242	70	1 428	55 924	3 846
15.41	H.v. rohen Ölen u. Fetten	166	50	1 011	36 313	2 333
15.42	H.v. raffinierten Ölen u. Fetten	54	11	218	7 681	745
15.43	H.v. Margarine u. ä. Nahrungsfetten	22	9	200	11 930	768
15.5	Milchverarbeitung; H.v. Speiseeis	807	294	5 205	163 310	11 542
15.51	Milchverarbeitung	525	142	2 472	169 141	11 447

4 Steuerpflichtige, zusammengefasste Besteuerungsgrundlagen und Steuermessbetrag 2007
nach Wirtschaftszweigen (WZ 2003)

Wirtschaftliche Gliederung		Steuerpflichtige	Freibetrag		Abgerundeter Gewerbebeitrag ²⁾	Steuermessbetrag ²⁾
GKZ ¹⁾	Bezeichnung	Anzahl	Anzahl	1 000 EUR	1 000 EUR	
		1	2	3	4	5
15.52	H.v.Speiseeis	282	152	2 733	- 5 831	95
15.6	Mahl-u.Schälmühlen,H.v.Stärke u.Stärkezeugn.	891	561	12 382	139 936	6 977
15.61	Mahl-u.Schälmühlen	849	544	12 040	117 560	5 883
15.62	H.v.Stärke u.Stärkezeugnissen	42	17	342	22 376	1 094
15.7	H.v.Futtermitteln	897	365	7 414	461 867	23 514
15.71	H.v.Futtermitteln f.Nutztiere	596	253	5 184	315 937	16 119
15.72	H.v.Futtermitteln f.sonst.Tiere	301	112	2 230	145 930	7 395
15.8	Sonst.Ernährungsgewerbe(oh.Getränkherstellung)	17 085	12 170	264 034	1 908 554	90 565
15.81	H.v.Backwaren (oh.Dauerbackwaren)	14 544	11 062	241 518	835 440	27 401
15.82	H.v.Dauerbackwaren	369	215	4 452	153 892	7 815
15.83	H.v.Zucker	28	4	76	107 387	6 249
15.84	H.v.Süßwaren(oh.Dauerbackwaren)	400	186	3 908	417 535	22 230
15.85	H.v.Teigwaren	254	151	3 108	25 113	1 795
15.86	Verarb.v.Kaffee u.Tee,H.v.Kaffee-Ersatz	211	87	1 830	111 976	8 764
15.87	H.v.Würzmitteln u.Saucen	186	79	1 642	65 222	3 502
15.88	H.v.homogenisierten u.diätetischen Nahrungsm.	236	78	1 424	23 515	1 327
15.89	H.v.sonst.Nahrungsmitteln (oh.Getränke)	857	308	6 076	168 473	11 481
15.9	H.v.Getränken	3 084	1 232	24 790	690 894	47 172
15.91	H.v.Spirituosen	547	210	3 820	146 678	8 568
15.92	H.v.Alkohol	333	172	3 147	17 879	877
15.93	H.v.Traubenwein	430	145	2 417	20 485	1 416
15.94	H.v.Apfelwein u.sonst.Fruchtweinen	140	69	1 366	4 897	242
15.95	H.v.Wermutwein u.sonst.aromatisierten Weinen	29	8	161	12 530	646
15.96	H.v.Bier	1 057	442	9 912	331 475	21 575
15.97	H.v.Malz	64	18	419	- 2 137	350
15.98	Mineralwassergew.,H.v.Erfrischungsgetränken	484	168	3 548	159 086	13 497
16	Tabakverarbeitung	75	27	537	770 413	38 636
16.00.1	Tabakverarbeitung(oh.H.v.Zigaretten)	44	15	282	243 040	12 286
16.00.2	H.v.Zigaretten	31	12	256	527 373	26 350
DB	Textil-u.Bekleidungsgewerbe	11 114	4 871	87 763	758 488	57 859
17	Textilgewerbe	6 908	3 064	57 585	457 811	30 930
17.1	Spinnstoffaufbereitung u.Spinnerei	249	89	1 725	22 462	2 375
17.11	Baumwollaufbereitung u.-spinnerei	50	19	411	4 589	320
17.12	Wollaufbereitung u.Streichgarnspinnerei	57	23	323	626	156
17.13	Wollaufbereitung u.Kammgarnspinnerei	31	11	228	- 3 569	20
17.14	Flachsufbereitung u.-spinnerei	6	.	.	- 217	1
17.15	Zwirnen u.Texturieren v.Filamentgarnen usw	30	.	.	3 451	308
17.16	H.v.Nähgarn	44	18	395	10 521	1 186
17.17	Sonst.Spinnstoffaufbereitung u.Spinnerei	31	8	196	7 061	384
17.2	Weberei	471	195	3 940	44 167	4 098
17.21	Baumwollweberei	265	110	2 301	21 945	2 497
17.22	Streichgarnweberei	14	7	127	- 1 541	28
17.23	Kammgarnweberei	34	13	263	2 288	136
17.24	Seiden-u.Filamentgarnweberei	24	7	150	1 560	141
17.25	Sonst.Weberei	134	58	1 099	19 914	1 295
17.3	Textilveredlung	1 545	784	13 842	39 737	3 627
17.4	H.v.konfektion.Textilwaren (oh.Bekleidung)	1 278	573	11 555	87 303	5 453
17.5	Sonst.Textilgewerbe(oh.H.v.Maschenware)	2 886	1 236	22 956	238 697	13 617
17.51	H.v.Teppichen	220	97	1 981	18 808	1 038
17.52	H.v.Seilerwaren	156	79	1 702	28 643	1 312
17.53	H.v.Vliesstoff,Erzeugn.daraus (oh.Bekleidung)	44	10	197	- 6 916	557
17.54	Textilgewerbe ang	2 466	1 050	19 077	198 162	10 711
17.6	H.v.gewirktem u.gestricktem Stoff	282	122	2 460	22 500	1 341
17.7	H.v.gewirkten u.gestrickten Fertigerzeugn.	197	65	1 107	2 945	419
17.71	H.v.Strumpfwaren	70	25	521	- 1 375	165
17.72	H.v.Pullovern,Strickjacken u.ä.Waren	127	40	587	4 320	254
18	Bekleidungsgewerbe	4 206	1 807	30 177	300 678	26 929
18.1	H.v.Lederbekleidung	113	47	878	3 981	184
18.2	H.v.Bekleidung (oh.Lederbekleidung)	3 750	1 576	26 152	292 460	26 528
18.21	H.v.Arbeits-u.Berufsbekleidung	203	81	1 640	47 839	3 580
18.22	H.v.Oberbekleidg.(oh.Arbeits-u.Berufsbekleidg.)	2 279	1 016	15 933	168 482	17 049
18.23	H.v.Wäsche	292	128	2 291	5 330	2 128
18.24	H.v.sonst.Bekleidg.u.Bekleidungszubehör	976	351	6 288	70 808	3 770
18.24.1	H.v.Sportbekleidung	400	132	2 486	41 063	2 363
18.24.2	H.v.Hüten u.sonst.Kopfbedeckungen	76	45	776	3 994	161
18.24.3	H.v.Bekleidg.,Bekleidg.-zubeh.f.Kleinkinder	108	22	275	616	59
18.24.4	H.v.sonst.gewirkten u.gestr.Fertigerzeugnissen	99	38	711	4 072	200
18.24.5	H.v.Bekleidungszubehör ang	293	114	2 041	21 063	988
18.3	Zurichtung u.Färben v.Fellen,H.v.Pelzwaren	343	184	3 148	4 237	217
DC	Ledergewerbe	1 970	1 136	23 292	226 338	11 976
19.1	H.v.Leder u.Lederfaserstoff	160	79	1 569	25 133	1 274
19.2	Lederverarb.(oh.H.v.Lederbekleidung u.Schuhen)	802	409	8 010	41 512	2 232
19.3	H.v.Schuhen	1 008	648	13 714	159 693	8 470
DD	Holzgewerbe (oh.H.v.Möbeln)	19 379	11 150	229 117	1 029 515	48 809
20.1	Säge-,Hobel-u.Holzimpfprägnierwerke	3 741	2 115	44 047	288 116	13 771
20.2	H.v.Furnier-,Sperrh.-,Holzfaserpl.-u.-spanpl.	309	130	2 833	110 956	8 364
20.20.1	H.v.Furnier-,Sperrholz-u.Holzfaserplatten	237	100	2 154	64 089	5 481
20.20.2	H.v.Holzspanplatten	72	30	679	46 868	2 883
20.3	H.v.Konstr.-,Fertigb.t.,Ausbauelement.u.Ä.a.Holz	10 742	6 382	132 395	378 687	16 019
20.4	H.v.Verpackungsmitteln,Lagerbehält.u.Ä.a.Holz	802	430	9 229	100 166	4 520
20.5	H.v.Holzwaren ang,Kork-,Flecht-u.Korbwaren	3 785	2 093	40 613	151 589	6 134
20.51	H.v.Holzwaren ang(oh.Möbel)	3 638	2 011	39 272	146 678	5 950
20.52	H.v.Kork-,Flecht-u.Korbwaren (oh.Möbel)	147	82	1 340	4 911	184

4 Steuerpflichtige, zusammengefasste Besteuerungsgrundlagen und Steuermessbetrag 2007
nach Wirtschaftszweigen (WZ 2003)

Wirtschaftliche Gliederung		Steuerpflichtige	Freibetrag		Abgerundeter Gewerbebeitrag ²⁾	Steuermessbetrag ²⁾
GKZ ¹⁾	Bezeichnung	Anzahl	Anzahl	1 000 EUR	1 000 EUR	
		1	2	3	4	5
DE	Papier-, Verlags- u. Druckgewerbe	32 174	12 805	262 151	3 591 262	207 580
21	Papiergewerbe	2 879	1 124	24 256	838 630	55 255
21.1	H.v. Holz- u. Zellstoff, Papier, Karton u. Pappe	687	271	6 001	235 181	22 465
21.1.1	H.v. Holz- u. Zellstoff	88	34	709	14 811	1 240
21.1.2	H.v. Papier, Karton u. Pappe	599	237	5 292	220 370	21 226
21.2	H.v. Waren aus Papier, Karton u. Pappe	2 192	853	18 255	603 450	32 790
21.2.1	H.v. Wellpapier u. -pappe, Verpackungsmitteln	959	367	8 290	314 798	16 934
21.2.2	H.v. Haushalts- u. Hygieneart. a. Zellstoff usw	264	94	1 957	105 723	5 981
21.2.3	H.v. Schreibwaren, Bürobedarf a. Papier u. Pappe	485	205	3 978	66 131	3 740
21.2.4	H.v. Tapeten	51	17	320	29 583	1 484
21.2.5	H.v. sonst. Waren aus Papier, Karton u. Pappe	433	170	3 710	87 215	4 651
22	Verlags-, Druckgewerbe, Vervielfältigung	29 295	11 681	237 895	2 752 632	152 325
22.1	Verlagsgewerbe	12 049	3 788	72 903	1 628 880	94 514
22.1.1	Verlegen v. Büchern	3 637	1 116	21 483	355 816	22 302
22.1.1.1	Verlegen v. Büchern (oh. Adressbücher)	3 489	1 065	20 339	284 562	18 628
22.1.1.2	Verlegen v. Adressbüchern	148	51	1 144	71 253	3 674
22.1.2	Verlegen v. Zeitungen	783	276	6 022	465 826	25 949
22.1.2.1	Verlegen v. Tageszeitungen	443	179	3 915	432 190	23 539
22.1.2.2	Verlegen v. Wochen- u. Sonntagszeitungen	340	97	2 107	33 636	2 410
22.1.3	Verlegen v. Zeitschriften	1 983	546	11 221	557 448	32 146
22.1.3.1	Verlegen v. Fachzeitschriften	682	176	3 604	323 896	17 545
22.1.3.2	Verlegen v. allgemeinen Zeitschriften	775	210	4 310	158 146	10 197
22.1.3.3	Verlegen v. sonst. Zeitschriften	526	160	3 307	75 406	4 404
22.1.4	Verlegen v. bespielten Tonträgern u. Musikalien	2 335	733	12 100	54 665	3 173
22.1.4.1	Verlegen v. bespielten Tonträgern	537	132	1 987	17 693	1 079
22.1.4.2	Verlegen v. Musikalien	1 798	601	10 112	36 971	2 094
22.1.5	Sonst. Verlagsgewerbe	3 311	1 117	22 078	195 125	10 944
22.2	Druckgewerbe	16 190	7 557	158 528	1 100 168	55 134
22.2.1	Drucken v. Zeitungen	445	166	3 539	187 902	10 986
22.2.2	Drucken anderer Druckerzeugnisse	11 028	5 028	106 393	674 308	33 907
22.2.3	Druckweiterverarbeitung	1 055	593	12 085	73 546	2 985
22.2.4	Druck- u. Medieneinstufe	2 590	1 283	26 504	100 522	4 380
22.2.5	Erbrg. v. sonst. druckbezogenen Dienstleistg.	1 072	487	10 008	63 891	2 875
22.3	Vervielf. v. besp. Ton-, Bild- u. Datenträgern	1 056	336	6 463	23 583	2 677
22.3.1	Vervielfältigung v. bespielten Tonträgern	614	196	3 689	1 948	747
22.3.2	Vervielfältigung v. bespielten Bildträgern	143	45	885	12 428	184
22.3.3	Vervielfältigung v. bespielten Datenträgern	299	95	1 889	34 063	1 746
DF	Kokerei, Mineralölverarbeitung, H.v. Brutstoffen	303	76	1 548	1 130 095	60 444
23.1	Kokerei	23	10	188	48 602	2 421
23.2	Mineralölverarbeitung	246	56	1 175	950 610	51 420
23.3	H. u. Verarb. v. Spalt- u. Brutstoffen	34	10	185	130 882	6 603
DG	H.v. chem. Erzeugn.	6 916	1 919	39 113	5 978 900	347 741
24.1	H.v. chem. Grundstoffen	1 492	410	9 107	1 796 697	106 849
24.1.1	H.v. Industriegasen	75	28	610	110 643	6 292
24.1.2	H.v. Farbstoffen u. Pigmenten	86	25	486	77 997	4 476
24.1.3	H.v. sonst. anorganischen Grundstoffen u. Chemik.	175	37	809	181 579	14 712
24.1.4	H.v. sonst. organischen Grundstoffen u. Chemik.	615	148	3 288	1 050 491	60 033
24.1.5	H.v. Düngemitteln u. Stickstoffverbindungen	115	30	671	125 763	7 183
24.1.6	H.v. Kunststoffen in Primärformen	404	132	3 025	240 390	13 639
24.1.7	H.v. synthetischem Kautschuk in Primärformen	22	10	219	9 835	512
24.2	H.v. Schädlingsbekämpfungsm. u. Desinfektionsm.	81	25	466	4 997	577
24.3	H.v. Anstrichmitteln, Druckfarben u. Kitten	558	188	4 214	367 173	21 293
24.4	H.v. pharmazeut. Erzeugn.	1 244	300	6 593	2 584 717	143 938
24.4.1	H.v. pharmazeut. Grundstoffen	177	30	587	267 721	14 149
24.4.2	H.v. pharmazeut. Spezialitäten u. sonst. Erzeugn.	1 067	270	6 007	2 316 996	129 789
24.5	H.v. Seifen, Wasch-, Reinigungs- u. Körperpflegem.	1 523	420	7 092	396 322	20 690
24.5.1	H.v. Seifen, Wasch-, Reinigungs- u. Poliermitteln	436	127	2 574	91 752	5 144
24.5.2	H.v. Duftstoffen u. Körperpflegemitteln	1 087	293	4 519	304 570	15 545
24.6	H.v. sonst. chemischen Erzeugnissen	1 916	560	11 286	813 098	51 817
24.6.1	H.v. pyrotechnischen Erzeugnissen	110	28	517	67 136	3 519
24.6.2	H.v. Klebstoffen u. Gelatine	104	33	752	73 474	3 779
24.6.3	H.v. etherischen Ölen	29	10	239	64 523	3 687
24.6.4	H.v. fotochemischen Erzeugnissen	147	45	843	64 328	3 376
24.6.5	H.v. unbespielten Ton-, Bild- u. Datenträgern	309	86	1 214	12 219	754
24.6.6	H.v. sonst. chemischen Erzeugnissen ang	1 217	358	7 721	531 419	36 703
24.7	H.v. Chemiefasern	102	16	357	15 895	2 577
DH	H.v. Gummi- u. Kunststoffwaren	9 346	3 353	73 698	2 760 000	160 451
25.1	H.v. Gummiwaren	1 202	525	11 111	471 721	29 241
25.1.1	H.v. Bereifungen	267	133	2 547	136 090	10 060
25.1.2	Rundemeuerung v. Bereifungen	220	129	2 609	10 140	377
25.1.3	H.v. sonst. Gummiwaren	715	263	5 955	325 491	18 804
25.2	H.v. Kunststoffwaren	8 144	2 828	62 588	2 288 279	131 210
25.2.1	H.v. Platten, Folien usw. a. Kunststoffen	857	300	6 533	376 346	21 240
25.2.2	H.v. Verpackungsmitteln a. Kunststoffen	630	204	4 704	320 718	18 519
25.2.3	H.v. Baubedarfsartikeln a. Kunststoffen	1 299	504	10 701	143 853	8 352
25.2.4	H.v. sonst. Kunststoffwaren	5 358	1 820	40 650	1 447 363	83 099
DI	Glasgewerbe, H.v. Keramik, Verarb. v. Steinen u. Erden	14 425	7 239	152 369	1 502 554	89 212
26.1	H.v. Glas u. Glaswaren	1 906	831	17 083	362 433	24 473
26.1.1	H.v. Flachglas	190	74	1 686	77 896	4 006
26.1.2	Veredlg. u. Bearb. v. Flachglas	452	212	4 387	68 871	3 330
26.1.3	H.v. Hohlglas	185	76	1 382	122 855	6 135
26.1.4	H.v. Glasfasern u. Waren daraus	118	37	764	15 594	968

4 Steuerpflichtige, zusammengefasste Besteuerungsgrundlagen und Steuermessbetrag 2007
nach Wirtschaftszweigen (WZ 2003)

Wirtschaftliche Gliederung		Steuerpflichtige	Freibetrag		Abgerundeter Gewerbeertrag ²⁾	Steuermessbetrag ²⁾
GKZ ¹⁾	Bezeichnung	Anzahl	Anzahl	1 000 EUR	1 000 EUR	
		1	2	3	4	5
26.15	H.,Veredlg.u.Bearb.v.sonst.Glas,techn.Glasw.	961	432	8 865	77 218	10 034
26.2	H.v.keram.Erzeugn. (oh.Ziegel u.Baukeramik)	1 617	655	11 665	214 209	11 695
26.21	H.v.keramischen Haushaltsw.u.Ziergegenst.	803	347	5 515	13 455	1 085
26.21.1	H.v.Haushaltsw.u.Ziergegenst.a.Porzellan	236	83	1 397	8 851	691
26.21.2	H.v.Haushaltsw.u.Ziergegenst.a.Steingut u.Ä.	245	109	1 835	4 515	315
26.21.3	H.v.Haushaltsw.u.Ziergegenst.a.Ton,Töpferwaren	322	155	2 283	89	78
26.22	H.v.Sanitärkeramik	227	89	1 848	42 365	2 186
26.23	H.v.keram.Isolatoren u.Isolierteilen	18	7	172	12 470	613
26.24	H.v.keramischen Erzeugn.f.sonst.techn.Zwecke	149	51	1 037	43 622	2 289
26.25	H.v.keramischen Erzeugnissen ang	275	114	2 079	31 512	1 912
26.26	H.v.feuerfesten keram.Werkstoffen u.Waren	145	47	1 014	70 786	3 611
26.3	H.v.keramischen Wand-u.Bodenfliesen u.-platten	246	127	2 478	10 688	828
26.4	H.v.Ziegeln u.sonst.Baukeramik	403	149	3 204	23 624	2 686
26.40.1	H.v.Ziegeln	274	92	2 038	20 135	2 373
26.40.2	H.v.sonst.Baukeramik	129	57	1 166	3 489	313
26.5	H.v.Zement,Kalk u.gebranntem Gips	130	58	1 242	157 622	7 959
26.51	H.v.Zement	72	30	670	110 207	5 562
26.52	H.v.Kalk	44	22	425	46 621	2 363
26.53	H.v.gebranntem Gips	14	6	147	793	34
26.6	H.v.Erzeugnissen a.Beton,Zement u.Gips	3 961	1 720	37 572	375 422	26 368
26.61	H.v.Erzeugn.a.Beton,Zement u.Ä.f.d.Bau	2 044	899	19 543	176 385	11 828
26.61.1	H.v.Bausätz.f.Fertigt.b.a.Beton f.d.Bau	551	276	5 736	15 014	803
26.61.2	H.v.Konstruktionsteilen,Fertigt.b.a.Beton usw	1 355	568	12 523	135 473	9 273
26.61.3	H.v.Erzeugnissen a.Porenbeton f.d.Bau	29	12	261	8 825	450
26.61.4	H.v.Erzeugn.a.Kalksandstein f.d.Bau	109	43	1 024	17 073	1 302
26.62	H.v.Gipserzeugnissen f.d.Bau	64	32	677	44 510	2 207
26.63	H.v.Frischbeton (Transportbeton)	819	358	8 206	42 896	5 521
26.64	H.v.Mörtel u.a.Beton(Trockenbeton)	126	52	1 094	6 585	1 117
26.65	H.v.Faserzementwaren	23	8	182	1 786	79
26.66	H.v.Erzeugnissen a.Beton,Zement u.Gips ang	885	371	7 870	103 258	5 616
26.7	Be-u.Verarb.v.Naturwerk-u.Natursteinen ang	5 526	3 456	73 752	191 503	5 534
26.70.1	Steinbildhauerei u.Steinmetzerei	4 376	3 028	64 876	161 797	4 066
26.70.2	Sonst.Be-u.Verarb.v.Natursteinen ang	1 150	428	8 876	29 707	1 468
26.8	H.v.sonst.Erzeugn.a.nicht metall.Mineral	636	243	5 374	167 053	9 670
26.81	H.v.Mühl-,Mahl-,Polier-,Schleif-u.ä.Steinen	211	87	1 912	71 267	3 748
26.82	H.v.sonst.Erzeugn.a.nicht metall.Mineral.ang	425	156	3 462	95 785	5 922
DJ	Metallerzg.u.-bearb.,H.v.Metallerzeugnissen	56 744	30 354	661 880	14 974 254	735 760
27	Metallerzeugung u.-bearbeitung	4 819	2 112	46 916	7 288 842	368 442
27.1	Erzeugung v.Roheisen,Stahl u.Ferrollegierungen	1 318	694	15 296	3 224 190	160 607
27.2	H.v.Rohren	746	259	5 901	1 855 173	93 539
27.21	H.v.Rohren u.Rohrstücken a.Gusseisen	165	62	1 367	33 341	1 872
27.22	H.v.Stahlrohren u.Rohrstücken a.Stahl	581	197	4 534	1 821 832	91 667
27.3	Sonst.erste Bearbeitung v.Eisen u.Stahl	367	169	3 828	363 657	17 981
27.31	H.v.Blankstahl	94	50	1 089	174 782	8 664
27.32	H.v.Kaltband unter 600 mm Breite	32	20	466	66 720	3 364
27.33	H.v.Kaltprofilen	66	28	608	33 726	1 648
27.34	H.v.gezogenem Draht	175	71	1 665	88 429	4 304
27.4	Erzeugung u.erste Bearb.v.NE-Metallen	1 411	641	13 944	1 229 034	63 682
27.41	Erzeugung u.erste Bearb.v.Edelmetallen	269	135	2 873	59 736	3 030
27.42	Erzeugung u.erste Bearb.v.Aluminium	281	84	1 798	465 832	24 899
27.43	Erzeugung u.erste Bearb.v.Blei,Zink u.Zinn	79	31	684	158 802	8 029
27.44	Erzeugung u.erste Bearb.v.Kupfer	62	22	536	295 800	14 880
27.45	Erzeugung u.erste Bearb.v.sonst.NE-Metallen	720	369	8 052	248 864	12 843
27.5	Gießereien	977	349	7 947	616 788	32 633
27.51	Eisengießereien	362	106	2 417	344 376	18 018
27.52	Stahlgießereien	60	20	469	85 363	4 231
27.53	Leichtmetallgießereien	471	183	4 196	156 536	8 584
27.54	Buntmetallgießereien	84	40	865	30 513	1 801
28	H.v.Metallerzeugnissen	51 925	28 242	614 964	7 685 412	367 319
28.1	Stahl-u.Leichtmetallbau	9 920	4 235	92 128	1 083 136	54 674
28.11	H.v.Metallkonstruktionen	6 716	3 029	65 837	704 966	33 739
28.12	H.v.Ausbauelementen a.Metall	3 204	1 206	26 291	378 170	20 934
28.2	H.v.Metallbehältern über 300l,Heizkörpern usw	865	306	6 840	153 198	8 846
28.21	H.v.Metallbehältern über 300l	688	234	5 251	132 604	7 046
28.22	H.v.Heizkörpern,-kesseln f.Zentralheizungen	177	72	1 589	20 593	1 800
28.3	H.v.Dampfkesseln (oh.Zentralheizungskessel)	126	32	685	35 428	1 927
28.4	H.v.Schmiede-,Press-,Zieh-,Stanzteilen u.Ä.	1 896	940	20 477	856 692	43 705
28.5	Oberfläch.veredlg.,Wärmebehandlg.,Mechanik ang	24 219	15 632	339 573	2 054 991	82 525
28.51	Oberfläch.veredlg.u.Wärmebehandlung	3 162	1 247	27 940	593 050	30 303
28.52	Mechanik ang	21 057	14 385	311 633	1 461 941	52 222
28.52.1	Schlosserei u.Schweißerei	14 326	9 518	206 398	883 007	30 469
28.52.2	Schleiferei u.Dreherei	4 177	2 847	63 022	462 093	18 763
28.52.3	Beschlag-u.Kunstschmieden	2 554	2 020	42 213	116 840	2 990
28.6	H.v.Schneidw.,Werkzeug-,Schlössern u.Beschlägen	6 319	3 074	67 133	1 299 885	64 891
28.61	H.v.Schneidwaren u.Bestecken a.unedlen Met.	287	145	2 876	51 644	2 757
28.62	H.v.Werkzeugen	4 775	2 143	48 109	988 493	49 421
28.63	H.v.Schlössern u.Beschlägen a.unedlen Met.	1 257	786	16 149	259 748	12 714
28.7	H.v.sonst.Metallwaren	8 580	4 023	88 128	2 202 082	110 751
28.71	H.v.Metallbehältern v.300l o.weniger	211	102	2 218	52 823	2 633
28.72	H.v.Verpackungen u.Verschlüssen a.Metall	325	132	2 823	207 633	10 839
28.73	H.v.Drahtwaren	405	191	4 290	177 033	9 058
28.74	H.v.Schrauben,Nieten,Ketten u.Federn	1 310	595	13 526	510 069	25 556

4 Steuerpflichtige, zusammengefasste Besteuerungsgrundlagen und Steuermessbetrag 2007
nach Wirtschaftszweigen (WZ 2003)

Wirtschaftliche Gliederung		Steuerpflichtige	Freibetrag		Abgerundeter Gewerbeertrag ²⁾	Steuermessbetrag ²⁾
GKZ ¹⁾	Bezeichnung	Anzahl	Anzahl	1 000 EUR	1 000 EUR	
		1	2	3	4	5
28.75	H.v.sonst.Metallw.ang	6 329	3 003	65 269	1 254 524	62 664
28.75.1	H.v.nicht elektr.Haushaltsartikeln a.Metall	262	121	2 443	37 733	1 855
28.75.2	H.v.Panzerschranken u.Tresoranlagen	76	22	449	- 8 864	107
28.75.3	H.v. Metallwaren ang	5 991	2 860	62 377	1 225 654	60 703
DK	Maschinenbau	28 876	10 606	234 645	10 541 059	571 657
29.1	H.v.Masch.f.d.Erzeugung u.Nutzung v.mech.Energie	2 709	875	19 370	2 650 949	136 677
29.11	H.v.Verbrenn.mot.u.Turb.(oh.Strassenfahrz.usw)	172	51	1 091	69 827	4 163
29.12	H.v.Pumpen u.Kompressoren	825	262	5 780	337 888	17 926
29.13	H.v.Armaturen	705	237	5 227	490 066	26 217
29.14	H.v.Lagern,Getrieben,Zahnradern,Antriebsselem.	1 007	325	7 272	1 753 168	88 370
29.2	H.v.sonst.nicht WZ-spez.Maschinen	6 494	2 141	47 889	1 393 123	85 242
29.21	H.v.Öfen u.Brennern	207	59	1 276	36 161	2 057
29.22	H.v.Hebezeugen u.Fördermitteln	1 183	374	8 399	465 583	27 043
29.23	H.v.kälte-u.lufttechn.Erzeugn.nicht f.d.Haush.	1 879	688	15 379	350 935	19 343
29.24	H.v.sonst.nicht WZ-spez.Maschinen ang	3 225	1 020	22 836	540 444	36 798
29.3	H.v.land-u.forstw.Maschinen	2 156	1 334	29 013	585 641	27 734
29.31	H.v.land-u.forstw.Zugmaschinen	189	128	2 590	9 404	285
29.31.1	H.v.land-u.forstw.Zugmaschinen (oh.Rep.)	17	7	161	606	19
29.31.2	Instandhaltung u.Rep.v.land-u.forstw.Zugmasch.	172	121	2 429	8 798	266
29.32	H.v.sonst.land-u.forstw.Maschinen	1 967	1 206	26 423	576 237	27 449
29.32.1	H.v.sonst.land-u.forstw.Maschinen (oh.Rep.)	672	296	6 514	514 361	25 728
29.32.2	Instandh.u.Rep.v.sonst.land-u.forstw.Maschinen	1 295	910	19 909	61 876	1 721
29.4	H.v.Werkzeugmaschinen	4 968	2 002	44 655	1 426 034	75 198
29.41	H.v.handgeführten kraftbetriebenen Werkzeugen	3 642	1 392	31 254	1 176 300	62 603
29.42	H.v.Werkzeugmaschinen f.d.Metallbearbeitung	883	448	9 819	189 514	9 348
29.43	H.v.Werkzeugmasch.ang	443	162	3 581	60 220	3 246
29.5	H.v.Masch.f.sonst.best.Wirtschaftszweige	11 242	3 777	84 243	3 934 246	215 753
29.51	H.v.Masch.f.Metallerzeugung,Walzwerkseinr.usw	585	184	4 216	195 956	11 128
29.52	H.v.Bergwerks-,Bau-u.Baustoffmaschinen	794	261	5 829	724 276	38 286
29.53	H.v.Masch.f.Ernährungsgewerbe u.Tabakverarb.	1 103	344	7 592	742 647	38 936
29.54	H.v.Masch.f.d.Textil-,Bekleidg.-u.Ledergewerbe	423	117	2 582	177 313	10 346
29.55	H.v.Masch.f.d.Papiergewerbe	109	23	515	31 233	1 867
29.56	H.v.Masch.f.best.Wirtschaftszweige ang	8 228	2 848	63 509	2 062 822	115 189
29.56.1	H.v.Masch.f.d.Druckgewerbe	330	103	2 318	103 430	5 983
29.56.3	H.v.Masch.f.d.Kunststf.-u.Gummibe-u.-verarb.	142	46	1 011	25 117	1 333
29.56.4	H.v.Masch.f.sonst.best.Wirtschaftszweige ang	7 756	2 699	60 181	1 934 274	107 873
29.6	H.v.Waffen u.Munition	230	102	2 021	116 043	6 008
29.7	H.v.Haushaltsgeräten ang	1 077	375	7 453	435 025	25 047
29.71	H.v_elektrischen Haushaltsgeräten	652	262	5 615	432 886	22 305
29.72	H.v.nicht elektrischen Heiz-,Koch-u.ä.Gerät.ang	425	113	1 838	2 138	2 742
DL	H.v.Büromasch.,DV-Gerät.u.-Einr.;Elektrotech.usw	39 281	14 533	315 748	7 874 381	495 097
30	H.v.Büromasch.,DV-Gerät.u.-Einr.	4 172	1 253	24 461	280 746	23 346
30.01	H.v.Büromaschinen	276	86	1 780	38 176	3 555
30.02	H.v.DV-Gerät.u.-Einr.	3 896	1 167	22 681	242 570	19 791
31	H.v.Geräten d.Elekttriz.erzg.-verteilung u.Ä.	8 326	2 716	58 548	3 632 267	198 536
31.1	H.v.Elektromotoren,Generatoren,Transformatoren	1 524	474	10 379	1 180 889	61 183
31.2	H.v.Elekttriz.vertlg.-u.-schalteinrichtungen	1 399	475	10 305	634 356	32 101
31.3	H.v.isol.Elektrokabeln,-leitungen u.-drähten	631	239	5 386	193 472	13 755
31.4	H.v.Akkumulatoren u.Batterien	190	58	1 269	125 955	6 688
31.5	H.v_elektrischen Lampen u.Leuchten	1 090	398	8 343	223 803	12 054
31.6	H.v_elektr.Ausrüstg.ang	3 492	1 072	22 866	1 273 791	72 754
31.61	H.v_elektr.Ausrüstg.f.Motoren u.Fahrzeuge ang	297	113	2 397	518 817	27 169
31.62	H.v.sonst_elektr.Ausrüstg.ang	3 195	959	20 469	754 974	45 585
32	Rundfunk-u.Nachrichtentechnik	6 207	1 775	37 310	653 059	104 238
32.1	H.v_elektronischen Bauelementen	3 081	800	17 212	819 501	64 309
32.2	H.v.Gerät.u.Einr.d.Telekomm.technik	2 314	688	14 316	- 140 558	33 035
32.3	H.v.Rundfunk-,phono-u.videotechn.Gerät.	812	287	5 782	- 25 884	6 894
33	Medizin-,Mess-,Steuertechnik,Optik,H.v.Uhren	20 576	8 789	195 428	3 308 309	168 978
33.1	H.v.med.Geräten u.orthopädischen Erzeugnissen	14 052	6 551	147 021	1 142 541	55 316
33.10.1	H.v_elektromedizinischen Geräten u.Instrumenten	957	406	9 214	161 958	8 891
33.10.2	H.v.medizintechnischen Geräten	3 437	1 144	25 199	552 299	30 184
33.10.3	H.v.orthopädischen Erzeugnissen	1 618	1 014	23 123	104 466	5 269
33.10.4	Zahntechnische Labore	8 040	3 987	89 485	323 818	10 973
33.2	H.v.Mess-,Kontroll-,Navig.-u.ä.Instr.u.Vorr.	3 677	1 132	24 457	1 439 947	74 854
33.3	H.v.industriellen Prozesssteuerungseinr.	939	314	7 066	229 112	11 356
33.4	H.v.optischen u.fotografischen Geräten	1 639	676	14 528	466 243	25 812
33.40.1	H.v.augenoptischen Erzeugnissen	719	348	7 518	217 564	10 974
33.40.2	H.v.optischen Instrumenten	679	234	5 093	162 096	10 041
33.40.3	H.v.Foto-,Projektions-u.Kinogeräten	241	94	1 917	86 582	4 797
33.5	H.v.Uhren	269	116	2 357	30 466	1 640
DM	Fahrzeugbau	6 764	2 707	56 807	7 230 681	427 740
34	H.v.Kraftwagen u.Kraftwagenteiln	4 022	1 667	36 164	6 911 669	394 548
34.1	H.v.Kraftwagen u.Kraftwagenmotoren	492	182	3 764	5 018 479	282 333
34.10.1	H.v.Personenkraftwagen u.deren Motoren	312	108	2 191	4 930 717	277 448
34.10.2	H.v.Nutzkraftwagen u.deren Motoren	180	74	1 573	87 762	4 885
34.2	H.v.Karosserien,Aufbauten u.Anhängern	1 993	966	21 024	382 946	20 974
34.3	H.v.Teilen u.Ä.f.Kraftwagen u.deren Motoren	1 537	519	11 376	1 510 245	91 241
35	Sonst.Fahrzeugbau	2 742	1 040	20 643	319 011	33 192
35.1	Schiff-u.Bootsbau	1 038	413	7 957	218 486	12 107
35.11	Schiffbau (oh.Boots-u.Yachtbau)	410	146	3 038	122 990	6 910
35.12	Boots-u.Yachtbau	628	267	4 918	95 496	5 197
35.2	Bahnindustrie	458	220	4 433	- 158 668	3 170

4 Steuerpflichtige, zusammengefasste Besteuerungsgrundlagen und Steuermessbetrag 2007
nach Wirtschaftszweigen (WZ 2003)

Wirtschaftliche Gliederung		Steuerpflichtige	Freibetrag		Abgerundeter Gewerbebeitrag ²⁾	Steuermessbetrag ²⁾
GKZ ¹⁾	Bezeichnung	Anzahl	Anzahl	1 000 EUR	1 000 EUR	
		1	2	3	4	5
35.20.6	Schienenfahrzeugbau	328	187	3 654	- 175 178	2 230
35.20.7	H.v.Eisenbahninfrastruktur	130	33	779	16 510	940
35.3	Luft-u.Raumfahrzeugbau	408	87	1 740	144 731	11 323
35.4	H.v.Krafträdern,Fahrrädern u.Behindertenfahrz.	449	171	3 520	39 742	2 410
35.41	H.v.Krafträdern	131	46	989	9 317	428
35.41.1	H.v.Krafträdern(oh.Kraftradteile)	59	16	326	2 205	101
35.41.2	H.v.Kraftradteilen u.-zubehör	72	30	664	7 112	327
35.42	H.v.Fahrrädern	260	107	2 153	28 795	1 801
35.42.1	H.v.Fahrrädern(oh.Fahrradteile)	139	51	1 051	15 098	1 150
35.42.2	H.v.Fahrradteilen u.-zubehör	121	56	1 102	13 697	651
35.43	H.v.Behindertenfahrzeugen	58	18	378	1 630	182
35.5	Fahrzeugbau ang	389	149	2 994	74 720	4 182
DN	H.v.Möbeln,Schmuck,Musikinstr.usw;Recycling	24 729	12 892	259 963	1 616 154	96 870
36	H.v.Möbeln,Schmuck,Musikinstr.,Sportger.usw	21 573	11 768	236 756	1 259 568	76 804
36.1	H.v.Möbeln	11 624	6 782	138 838	501 170	37 309
36.11	H.v.Sitzmöbeln	1 202	647	12 741	71 664	5 033
36.12	H.v.Büro-u.Ladenmöbeln	672	270	5 646	70 874	4 223
36.13	H.v.Küchenmöbeln	711	360	7 368	105 144	9 790
36.14	H.v.sonst.Möbeln	8 904	5 450	111 914	228 889	17 024
36.15	H.v.Matratzen	135	55	1 169	24 598	1 238
36.2	H.v.Schmuck u.ä.Erzeugnissen	3 782	2 318	46 313	260 639	11 456
36.21	H.v.Münzen	65	34	683	4 084	223
36.22	H.v.Schmuck,Gold-u.Silberschmiedewaren	3 717	2 284	45 630	256 555	11 233
36.22.1	Bearb.v.Edelsteinen,Schmucksteinen u.Perlen	456	307	6 221	14 777	373
36.22.2	H.v.Schmuck a.Edelmetallen u.Edelmetallplatt.	1 121	635	12 406	68 145	3 487
36.22.3	H.v.Gold-u.Silberschmiedew.(oh.Bestecke usw)	1 389	970	19 009	35 063	663
36.22.4	H.v.Tafelgeräten u.Bestecken a.Edelmetallen	34	12	209	5 004	261
36.22.5	H.v.Edelmetallerzeugnissen f.technische Zwecke	717	360	7 785	133 566	6 449
36.3	H.v.Musikinstrumenten	1 149	762	15 663	54 165	2 042
36.4	H.v.Sportgeräten	626	178	3 388	33 957	2 283
36.5	H.v.Spielwaren	1 106	411	7 477	100 030	6 437
36.6	H.v.sonst.Erzeugnissen	3 286	1 317	25 077	309 608	17 278
36.61	H.v.Phantasieschmuck	340	137	2 498	9 670	461
36.62	H.v.Besen u.Bürsten	226	112	2 331	39 877	1 851
36.63	H.v.Erzeugnissen ang	2 720	1 068	20 248	260 061	14 966
36.63.1	H.v.Bodenbelägen a.textiler Unterlage	90	53	1 091	- 14 574	192
36.63.2	H.v.sonst.Bekleidungszubehör ang	181	79	1 424	5 943	280
36.63.3	H.v.chemischen Erzeugnissen ang	135	38	688	20 797	1 230
36.63.4	H.v.Kinderwagen	21	10	204	3 248	149
36.63.5	H.v.Füllhaltern,Kugelschreibern u.Ä.,Stempeln	285	143	2 917	47 944	2 240
36.63.6	Verarb.v.nat.Schnitt-u.Formstf.;Tierausstopf.	108	62	1 018	2 321	58
36.63.7	H.v.Weihnachtsschmuck	59	22	386	- 426	267
36.63.8	H.v.sonst.Erzeugnissen ang	1 841	661	12 519	194 808	10 550
37	Recycling	3 156	1 124	23 207	356 586	20 066
37.1	Recycling v.metall.Altmat.u.Reststoffen	877	464	9 452	168 567	8 299
37.10.1	Recycling v.Altmat.u.Reststf.a.Eisen o.Stahl	755	408	8 285	146 790	7 185
37.10.2	Recycling v.Altmat.u.Reststf.a.NE-Metallen	122	56	1 167	21 777	1 114
37.2	Recycling v.nicht metall.Altmat.u.Reststf.	2 279	660	13 755	188 018	11 766
37.20.1	Recycling v.textilen Altmat.u.Reststoffen	118	45	912	4 618	346
37.20.2	Recycling v.Altmat.u.Reststf.a.Papier u.Ä.	136	51	1 062	15 945	867
37.20.3	Recycling v.Altmat.u.Reststoffen a.Glas	57	14	262	10 982	548
37.20.4	Recycling v.Altmat.u.Reststf.a.Kunststoffen	341	104	2 259	15 104	1 543
37.20.5	Recycling v.sonst.Altmat.u.Reststoffen	1 627	446	9 261	141 370	8 462
E	Energie-u.Wasserversorgung	45 544	11 338	147 552	7 244 997	438 954
40	Energieversorgung	43 983	10 678	142 546	6 852 360	416 127
40.1	Elektrizitätsversorgung	41 260	9 961	128 898	5 740 550	352 684
40.11	Elektrizitätserzeugung	39 267	9 498	123 218	4 490 138	283 033
40.11.1	Elektrizitätserzeugung oh.Verteilung	1 609	353	3 576	18 604	1 665
40.11.2	Elektriz.ergz.a.Wärmekr.m.Fremdb.z.Vertlg.	2 407	488	6 484	420 677	32 838
40.11.3	Sonst.Elektriz.ergz.m.Fremdb.z.Vertlg.	7 203	1 649	20 297	548 985	34 295
40.11.4	Elektriz.ergz.a.Wärmekr.oh.Fremdb.z.Vertlg.	11 628	2 721	34 970	3 570 443	200 886
40.11.5	Sonst.Elektriz.ergz.oh.Fremdb.z.Vertlg.	16 420	4 287	57 891	- 68 570	13 349
40.12	Elektrizitätsübertragung	535	138	1 733	7 235	488
40.13	Elektrizitätsverteilung u.-handel	1 458	325	3 946	1 243 177	69 163
40.2	Gasversorgung	1 571	481	9 540	927 512	52 351
40.21	Gaserzeugung	1 305	423	8 513	161 986	11 084
40.22	Gasverteilung u.-handel d.Rohrleitungen	266	58	1 027	765 526	41 267
40.3	Wärmeversorgung	1 152	236	4 109	184 298	11 091
41	Wasserversorgung	1 561	660	5 005	392 636	22 827
F	Baugewerbe	337 066	205 888	4 227 009	10 441 480	324 722
45.1	Vorbereitende Baustellenarbeiten	8 105	4 860	102 402	314 433	10 364
45.11	Abbruch-,Sprengr-,Enttrümmerungsgewerbe u.Ä.	7 852	4 731	99 561	301 859	9 888
45.11.1	Abbruch-,Sprengr-u.Enttrümmerungsgewerbe	3 416	1 890	38 412	123 652	4 151
45.11.2	Erdbewegungsarbeiten	4 391	2 829	60 883	178 994	5 601
45.11.4	Aufschließg.u.Auffüllen v.Lagerstätten	45	12	266	- 787	136
45.12	Test-u.Suchbohrung	253	129	2 842	12 575	476
45.2	Hoch-u.Tiefbau	89 554	43 183	902 844	2 721 004	131 820
45.21	Hochbau,Brücken-u.Tunnelbau u.Ä.	37 185	12 988	270 052	778 879	63 953
45.22	Dachdeckerei,Abdichtung u.Zimmerei	35 308	22 119	461 069	1 078 204	26 101
45.22.1	Dachdeckerei u.Bauspengerei	13 925	7 475	162 317	483 701	13 975
45.22.2	Abdichtung gegen Wasser u.Feuchtigkeit	9 475	7 390	146 915	272 702	4 444
45.22.3	Zimmerei u.Ingenieurholzbau	11 908	7 254	151 837	321 801	7 682

4 Steuerpflichtige, zusammengefasste Besteuerungsgrundlagen und Steuermessbetrag 2007
nach Wirtschaftszweigen (WZ 2003)

Wirtschaftliche Gliederung		Steuerpflichtige	Freibetrag		Abgerundeter Gewerbebeitrag ²⁾	Steuermessbetrag ²⁾
GKZ ¹⁾	Bezeichnung	Anzahl	Anzahl	1 000 EUR	1 000 EUR	
		1	2	3	4	5
45.23	Bau v. Straßen, Bahnverkehrsstrecken usw	4 527	1 791	39 235	272 297	16 559
45.23.1	Bau v. Straßen, Rollbahnen u. Sportanlagen	4 336	1 721	37 682	215 880	13 418
45.23.2	Bau v. Bahnverkehrsstrecken	191	70	1 553	56 416	3 142
45.24	Wasserbau	456	145	3 213	33 646	1 902
45.25	Sonst. spezialisierter Hoch- u. Tiefbau	12 078	6 140	129 274	557 979	23 305
45.25.1	Brunnenbau	568	250	5 181	49 069	2 259
45.25.2	Schachtbau	362	194	4 115	21 210	845
45.25.3	Schornstein-, Feuerungs- u. Industrieofenbau	1 397	660	13 858	55 484	2 519
45.25.4	Gerüstbau	3 539	1 949	42 046	184 355	6 541
45.25.5	Gebäudetrocknung	940	601	12 205	28 840	717
45.25.6	Sonst. spezialisierter Hoch- u. Tiefbau ang	5 272	2 486	51 869	219 020	10 424
45.3	Bauinstallation	113 116	70 186	1 450 060	3 885 288	111 352
45.31	Elektroinstallation	34 478	20 924	440 342	1 309 878	38 452
45.32	Dämmung gegen Kälte, Wärme, Schall, Erschütterung	14 131	10 268	195 568	434 762	10 552
45.33	Klempnerei, Gas-, Wasser-, Heizungs- u. Lüftungsinst.	47 647	26 857	566 636	1 552 769	47 370
45.34	Sonst. Bauinstallation	16 860	12 137	247 514	587 879	14 978
45.4	Sonst. Ausbaugewerbe	124 948	86 908	1 756 471	3 446 482	68 303
45.41	Stuckateurgewerbe, Gipserei u. Verputzerei	9 180	5 950	122 667	244 496	5 142
45.42	Bautischlerei u. Bauschlosserei	21 912	14 741	302 361	618 904	12 804
45.43	Fußboden-, Fliesen-, Plattenlegerei usw	34 967	25 826	513 057	895 319	13 312
45.43.1	Parkettlegerei	1 914	1 419	28 492	52 514	847
45.43.2	Fliesen-, Platten- u. Mosaiklegerei	18 840	14 160	277 875	456 146	5 974
45.43.3	Estrichlegerei	1 982	1 037	21 529	46 286	1 218
45.43.4	Sonst. Fußbodenlegerei u. -kleberei	6 149	4 780	98 967	189 203	2 992
45.43.5	Tapetenkleberei	137	90	1 740	3 019	40
45.43.6	Raumausstattung oaS	5 945	4 340	84 455	148 150	2 240
45.44	Maler- u. Glasergerber	33 537	23 920	503 710	1 093 696	22 436
45.44.1	Maler- u. Lackierergewerbe	30 218	21 776	457 014	962 951	18 807
45.44.2	Glasergerber	3 319	2 144	46 696	130 745	3 629
45.45	Baugewerbe ang	25 352	16 471	314 676	594 068	14 610
45.45.1	Fassadenreinigung	959	605	12 513	32 823	924
45.45.3	Ausbaugewerbe ang	24 393	15 866	302 163	561 244	13 686
45.5	Vermietung v. Baumasch. u. -gerät. m. Bedien. personal	1 343	751	15 232	74 272	2 882
G	Handel; Instandh. u. Rep. v. Kfz u. Gebrauchsgütern	706 795	371 828	7 289 027	37 485 263	1 718 663
50	Kfz-Handel; Instandh. u. Rep. v. Kfz; Tankstellen	115 435	63 354	1 275 635	4 075 622	164 263
50.1	Handel m. Kraftwagen	49 630	23 671	462 239	1 539 646	78 941
50.10.1	V.v. Kraftwagen	5 559	2 747	51 876	137 638	5 370
50.10.2	Gh. m. Kraftwagen	2 585	852	17 182	353 621	20 729
50.10.3	Eh. m. Kraftwagen	41 486	20 072	393 181	1 048 387	52 842
50.2	Instandhaltung u. Rep. v. Kraftwagen	31 653	19 544	400 797	1 003 495	28 189
50.20.3	Lackierung v. Kraftwagen	3 850	2 227	47 699	173 012	5 405
50.20.4	Autowaschanlagen	1 947	1 149	22 181	50 745	1 355
50.20.5	Instandh. u. Rep. v. Kraftw. (oh. Lackierung usw)	25 856	16 168	330 917	779 739	21 430
50.3	Handel m. Kraftwagenteilen u. -zubehör	17 151	8 472	163 392	949 215	43 148
50.30.1	V.v. Kraftwagenteilen u. -zubehör	1 610	744	13 881	56 208	2 361
50.30.2	Gh. m. Kraftwagenteilen u. -zubehör	3 421	1 326	27 404	512 034	27 488
50.30.3	Eh. m. Kraftwagenteilen u. -zubehör	12 120	6 402	122 107	380 972	13 299
50.4	Handel m. Krädem, Teilen u. Zubeh.; Instandh. u. Rep.	4 662	2 237	42 319	98 214	3 890
50.40.1	V.v. Krafträdem, Teilen u. Zubeh.	321	153	2 786	5 202	217
50.40.2	Gh. m. Krafträdem, Teilen u. Zubeh.	245	80	1 518	324	525
50.40.3	Eh. m. Krafträdem, Teilen u. Zubeh.	3 279	1 517	28 815	74 436	2 752
50.40.4	Instandh. u. Rep. v. Krafträdem	817	487	9 200	18 252	396
50.5	Tankstellen	12 339	9 430	206 887	485 051	10 095
51	Handelsvermittlung u. Großhandel (oh. Kfz)	198 262	87 223	1 775 832	18 588 574	983 244
51.1	Handelsvermittlung	83 578	47 858	952 784	2 661 941	90 920
51.11	V.v. landw. Grundstf., leb. Tieren, text. Rohstf. usw	1 751	983	19 717	49 489	1 505
51.12	V.v. Brennstf., Erzen, Metallen u. techn. Chemik.	1 727	857	17 833	80 738	4 130
51.13	V.v. Holz, Baustoffen u. Anstrichmitteln	6 080	3 862	78 636	185 588	4 869
51.14	V.v. Maschinen, techn. Bedarf, Wasser- u. Luftfahrz.	12 807	6 707	139 556	591 324	23 590
51.15	V.v. Möb., Einr.- u. Haush. gegenst., Metallwaren	8 883	5 258	103 815	202 076	9 044
51.16	V.v. Textil-, Bekleidung, Schuhen u. Lederwaren	7 362	4 060	79 822	234 278	8 236
51.17	V.v. Nahrungsmitteln, Getränken u. Tabakwaren	5 152	2 998	57 322	119 343	4 324
51.18	V.v. Waren ang	23 482	13 299	258 070	671 837	20 826
51.19	V.v. Waren oaS	16 334	9 834	198 013	527 268	14 396
51.2	Gh. m. landw. Grundstoffen u. lebenden Tieren	7 761	3 965	81 905	593 415	26 396
51.21	Gh. m. Getreide, Saatgut u. Futtermitteln	2 592	1 161	24 530	365 501	17 468
51.22	Gh. m. Blumen u. Pflanzen	2 171	1 054	20 921	101 453	4 465
51.23	Gh. m. lebenden Tieren	2 711	1 643	34 224	112 650	3 770
51.24	Gh. m. Häuten, Fellen u. Leder	268	98	2 032	12 835	625
51.25	Gh. m. Rohtabak	19	9	198	977	69
51.3	Gh. m. Nahrungsmitteln, Getränken u. Tabakwaren	17 034	6 511	133 485	2 306 733	121 995
51.31	Gh. m. Obst, Gemüse u. Kartoffeln	2 472	1 006	21 415	354 000	17 116
51.32	Gh. m. Fleisch, Fleischwaren, Geflügel u. Wild	2 309	807	16 316	214 734	10 754
51.33	Gh. m. Milcherzeugn., Eiern, Speiseöl u. ä. Fetten	841	372	7 156	97 190	5 444
51.34	Gh. m. Getränken	4 978	2 129	43 340	253 697	14 767
51.35	Gh. m. Tabakwaren	461	193	4 051	37 269	2 539
51.36	Gh. m. Zucker, Süßwaren u. Backwaren	709	296	6 264	127 577	6 662
51.36.1	Gh. m. Zucker	15	.	.	4 152	212
51.36.2	Gh. m. Süßwaren	413	151	3 151	104 813	5 417
51.36.3	Gh. m. Backwaren	281	.	.	18 613	1 033
51.37	Gh. m. Kaffee, Tee, Kakao u. Gewürzen	438	153	3 168	62 422	3 588
51.38	Gh. m. sonst. Nahrungsmitteln	2 253	695	14 238	258 822	14 567

4 Steuerpflichtige, zusammengefasste Besteuerungsgrundlagen und Steuermessbetrag 2007
nach Wirtschaftszweigen (WZ 2003)

Wirtschaftliche Gliederung		Steuerpflichtige		Freibetrag		Abgerundeter Gewerbebeitrag ²⁾	Steuermessbetrag ²⁾
GKZ ¹⁾	Bezeichnung	Anzahl	Anzahl	1 000 EUR	1 000 EUR		
		1	2	3	4	5	
51.38.1	Gh.m.Fisch u.Fischerzeugnissen	443	163	3 418	32 971	2 045	
51.38.2	Gh.m.Mehl u.Getreideprodukten	101	35	724	17 235	895	
51.38.3	Gh.m.Nahrungsmitteln ang	1 709	497	10 096	208 616	11 628	
51.39	Gh.m.Nahrungsmitteln,Getränken u.Tabakw.oaS	2 573	860	17 537	901 022	46 558	
51.39.1	Gh.m.tiefgefrorenen Nahrungsmitteln oaS	208	72	1 505	141 084	7 194	
51.39.2	Gh.m.sonst.Nahrungsm.,Getränken u.Tabakw.oaS	2 365	788	16 032	759 938	39 364	
51.4	Gh.m.Gebrauchs-u.Verbrauchsgütern	30 357	9 035	183 745	3 770 342	255 677	
51.41	Gh.m.Textilien	3 448	946	18 373	285 162	19 118	
51.42	Gh.m.Bekleidung u.Schuhen	2 763	681	14 010	358 871	20 519	
51.43	Gh.m.elekt.Haush.-u.Unterhaltg.gerät.usw	5 019	1 371	28 455	1 044 025	57 857	
51.44	Gh.m.Haush.waren a.Metall,keram.Erzeugn.usw	1 695	671	13 744	167 509	8 644	
51.44.1	Gh.m.Haushaltswaren a.Metall	315	124	2 439	23 431	1 640	
51.44.2	Gh.m.keramischen Erzeugnissen u.Glaswaren	555	198	4 301	89 985	4 466	
51.44.3	Gh.m.Tapeten	47	14	279	1 161	50	
51.44.4	Gh.m.Wasch-,Putz-u.Reinigungsmitteln	778	335	6 724	52 931	2 488	
51.45	Gh.m.kosmet.Erzeugn.u.Körperpflegemitteln	979	253	4 774	157 595	8 855	
51.46	Gh.m.pharmazeut.,med.u.orthopäd.Erzeugnissen	4 903	1 187	24 762	1 247 745	72 534	
51.46.1	Gh.m.pharmazeut.Erzeugn.	1 544	352	7 445	779 383	47 069	
51.46.2	Gh.m.med.u.orthopäd.Artikeln u.Laborbedarf	2 553	568	11 869	412 359	22 655	
51.46.3	Gh.m.Dentalbedarf	806	267	5 449	56 003	2 810	
51.47	Gh.m.sonst.Gebrauchs-u.Verbrauchsgütern	11 550	3 926	79 626	509 435	68 150	
51.47.1	Gh.m.nicht elektrischen Haushaltsgeräten	476	165	3 356	32 158	1 900	
51.47.2	Gh.m.Spielwaren u.Musikinstrumenten	700	236	4 768	44 898	2 695	
51.47.3	Gh.m.Fahrrädern,-teilen u.-zubeh.,Sport-u.ä.Art.	1 303	356	6 958	95 068	5 309	
51.47.4	Gh.m.Uhren,Edelmetallwaren u.Schmuck	1 548	642	12 992	109 666	5 439	
51.47.5	Gh.m.Leder-u.Täschnerwaren,Geschenk-u.Werbear.	1 285	465	9 387	117 055	5 683	
51.47.6	Gh.m.Möb.,Einr.gegenst.,Antiquität.,Bodenbelägen	2 703	785	15 627	443 028	17 717	
51.47.7	Gh.m.feinmech.,Foto-u.optischen Erzeugnissen	897	231	4 702	193 776	10 882	
51.47.8	Gh.m.Papier,Pappe,Schreib-,Bürobedarf usw	2 638	1 046	21 837	359 845	18 525	
51.5	Gh.m.n.landw.Halbwaren,Altmat.u.Reststoffen	28 452	11 001	235 984	5 627 719	292 860	
51.51	Gh.m.festen Brennstoffen u.Mineralölerzeugnissen	1 914	656	14 076	685 465	37 667	
51.52	Gh.m.Erzen,Metallen u.Metallhalbzeug	2 489	749	16 894	1 639 151	84 891	
51.53	Gh.m.Holz,Baustf.,Sanitärkeramik u.Anstrichm.	12 389	4 573	98 135	1 013 765	53 684	
51.53.1	Gh.m.Holz,Baustf.,Sanitärker.u.Anstrichm.oaS	1 542	563	12 020	89 917	5 170	
51.53.2	Gh.m.Roh-u.Schnittholz	1 467	662	14 136	159 234	7 472	
51.53.3	Gh.m.sonst.Holzhalbw.sowie Bauelem.a.Holz	1 765	702	15 011	110 658	5 490	
51.53.4	Gh.m.Baustf.u.Bauelementen a.mineral.Stoffen	6 390	2 198	47 061	443 277	24 557	
51.53.5	Gh.m.Flachglas	264	92	2 136	29 996	1 449	
51.53.6	Gh.m.Anstrichmitteln	530	206	4 436	44 804	2 487	
51.53.7	Gh.m.Sanitärkeramik	431	150	3 335	135 880	7 060	
51.54	Gh.m.Metallw.u.Ä.f.d.Bau u.Inst.bedarf f.Gas usw	5 404	1 911	41 414	1 121 548	57 065	
51.55	Gh.m.chemischen Erzeugnissen	2 152	555	11 916	524 430	28 136	
51.56	Gh.m.sonst.Halbwaren	654	186	3 908	69 565	4 174	
51.57	Gh.m.Altmaterialien u.Reststoffen	3 450	2 371	49 641	573 794	27 244	
51.8	Gh.m.Maschinen,Ausrüstungen u.Zubehör	22 027	6 782	145 532	2 872 043	151 598	
51.81	Gh.m.Werkzeugmaschinen	1 663	531	11 446	288 931	14 398	
51.82	Gh.m.Bergwerks-,Bau-u.Baustoffmaschinen	1 465	489	10 802	277 219	13 551	
51.83	Gh.m.Textil-,Näh-u.Strickmaschinen	262	83	1 664	19 827	996	
51.84	Gh.m.DV-Gerät.,peripheren Einheiten u.Software	2 186	399	8 091	191 984	12 809	
51.85	Gh.m.sonst.Büromaschinen u.Büromöbeln	2 264	512	10 696	139 042	8 065	
51.85.1	Gh.m.sonst.Büromaschinen	1 947	415	8 574	126 466	7 361	
51.85.2	Gh.m.Büromöbeln	317	97	2 122	12 576	704	
51.86	Gh.m.elektronischen Bauelementen	1 104	291	6 307	127 421	6 954	
51.87	Gh.m.sonst.Masch.usw(oh.landw.Maschinen)	10 310	3 082	66 077	1 527 438	81 149	
51.88	Gh.m.landw.Maschinen u.Geräten	2 773	1 395	30 449	300 180	13 677	
51.9	Sonst.Großhandel	9 053	2 071	42 397	756 381	43 797	
52	Eh.(oh.Handel m.Kfz u.Tankst.);Rep.v.Geb.güt.	393 098	221 251	4 237 560	14 821 066	571 157	
52.1	Eh.m.Waren versch.Art(i.Verkaufsräumen)	51 658	28 113	514 045	2 552 733	111 454	
52.11	Eh.m.Waren versch.Art,Hauptn.Nahrungsm.usw	23 095	14 615	281 434	2 006 576	90 126	
52.12	Sonst.Eh.m.Waren versch.Art	28 563	13 498	232 611	546 157	21 328	
52.2	Fach-Eh.m.Nahrungsm.usw(i.Verkaufsräumen)	39 144	25 363	485 453	915 302	20 009	
52.21	Eh.m.Obst,Gemüse u.Kartoffeln	5 430	4 004	76 813	130 852	2 005	
52.22	Eh.m.Fleisch,Fleischwaren,Geflügel u.Wild	4 558	3 154	64 709	141 903	3 095	
52.23	Eh.m.Fisch u.Fischerzeugn., Meeresfrüchten	1 443	1 015	20 460	40 080	777	
52.24	Eh.m.Back-u.Süßwaren	7 025	5 201	104 989	216 562	4 294	
52.24.1	Eh.m.Backwaren	5 895	4 443	90 907	191 560	3 820	
52.24.2	Eh.m.Süßwaren	1 130	758	14 082	25 003	473	
52.25	Eh.m.Getränken	9 733	5 326	96 363	167 986	4 348	
52.26	Eh.m.Tabakwaren	2 365	1 749	32 545	31 775	499	
52.27	Sonst.Fach-Eh.m.Nahrungsmitteln	8 590	4 914	89 576	186 145	4 992	
52.27.1	Eh.m.Reformwaren	1 586	915	17 647	35 805	901	
52.27.5	Sonst.Fach-Eh.m.Nahrungsm. (oh.Reformwaren)	7 004	3 999	71 929	150 339	4 091	
52.3	Apotheken;Fach-Eh.m.med.Art.usw(i.Verkaufsr.)	34 958	25 595	575 333	2 992 926	110 852	
52.31	Apotheken	21 207	19 613	465 086	2 484 521	83 827	
52.32	Eh.m.med.u.orthopädischen Art.	6 568	3 054	62 355	265 811	13 190	
52.33	Eh.m.Parfumwaren u.Körperpflegemitteln	7 183	2 928	47 892	242 594	13 835	
52.33.1	Eh.m.kosmet.Erzeugn.usw(oh.Drogerieartikel)	4 969	1 884	30 109	88 398	3 368	
52.33.2	Eh.m.Drogerieartikel	2 214	1 044	17 784	154 196	10 467	
52.4	Sonst.Facheinzelhandel(i.Verkaufsräumen)	206 508	110 311	2 106 122	6 885 424	278 016	
52.41	Eh.m.Textilien	6 072	2 931	48 536	88 655	2 597	
52.41.1	Eh.m.Haushaltstextilien	3 681	1 763	31 350	61 532	1 907	
52.41.2	Eh.m.Kurzw.,Schneidereibedarf,Handarbeiten usw	2 391	1 168	17 186	27 123	690	

4 Steuerpflichtige, zusammengefasste Besteuerungsgrundlagen und Steuermessbetrag 2007
nach Wirtschaftszweigen (WZ 2003)

Wirtschaftliche Gliederung		Steuerpflichtige	Freibetrag		Abgerundeter Gewerbebeitrag ²⁾	Steuermessbetrag ²⁾
GKZ ¹⁾	Bezeichnung	Anzahl	Anzahl	1 000 EUR	1 000 EUR	
		1	2	3	4	5
52.42	Eh.m.Bekleidung	24 654	11 984	219 864	1 147 206	58 252
52.42.1	Eh.m.Bekleidung oaS	15 326	7 401	135 150	931 177	48 562
52.42.2	Eh.m.Herrenbekleidung u.Bekleidungszubehör	1 539	802	15 684	46 391	2 319
52.42.3	Eh.m.Damenbekleidung u.Bekleidungszubehör	5 842	3 053	56 721	150 891	6 609
52.42.4	Eh.m.Kinder- u.Säugl.bekleidg., Bekleidg.zubeh.	1 629	575	9 564	15 748	652
52.42.5	Eh.m.Kürschnerwaren	318	153	2 745	3 000	110
52.43	Eh.m.Schuhen u.Lederwaren	6 786	3 926	79 275	393 569	17 012
52.43.1	Eh.m.Schuhen	5 082	2 976	60 463	334 689	14 962
52.43.2	Eh.m.Leder- u. Täschnerwaren	1 704	950	18 812	58 880	2 050
52.44	Eh.m.Möbeln, Einr.gegenständen u.Hausrat ang	18 790	8 970	170 153	453 241	25 566
52.44.1	Eh.m.Wohnmöbeln	10 002	4 329	84 523	298 220	20 999
52.44.2	Eh.m.Beleuchtungsart.	910	436	8 658	23 051	870
52.44.3	Eh.m.Haush.gegenständen	2 631	1 343	24 626	47 216	1 364
52.44.4	Eh.m.keramischen Erzeugnissen u.Glaswaren	1 619	765	13 721	27 071	833
52.44.6	Eh.m.Holz-, Kork-, Flecht- u. Korbwaren	620	365	6 908	12 932	345
52.44.7	Eh.m.Heimtextilien	3 008	1 732	31 717	44 751	1 155
52.45	Eh.m.elekt. Haush.- u. Unterhaltg.gerät.usw	24 740	13 674	268 137	1 187 243	47 554
52.45.1	Eh.m.elekt. Haush.gerät.u.elektrotechn.Erzeugn.	14 055	7 974	158 724	600 631	22 176
52.45.2	Eh.m.Gerät.d.Unterhaltg.elektronik u.Zubehör	8 581	4 565	88 020	509 849	22 506
52.45.3	Eh.m.Musikinstrumenten u.Musikalien	2 104	1 135	21 394	76 762	2 872
52.46	Eh.m.Metallw.-Anstrichm.u.Bau-u.Heimwerkerbedarf	18 426	10 379	210 453	792 764	33 027
52.46.1	Eh.m.Eisen-, Metall- u.Kunststoffwaren ang	7 603	4 365	89 418	356 410	12 875
52.46.2	Eh.m.Anstrichmitteln	988	592	12 239	28 025	772
52.46.3	Eh.m.Bau- u. Heimwerkerbedarf	9 835	5 422	108 796	408 329	19 380
52.47	Eh.m.Büchern, Zeitungen, Zeitschr., Schreibw. u.Ä.	12 504	7 905	149 470	305 556	7 940
52.47.1	Eh.m.Schreib- u.Papienw., Schul- u.Büroartikeln	5 888	3 770	70 080	123 979	2 743
52.47.2	Eh.m.Büchern u.Fachzeitschriften	4 732	2 828	55 454	139 866	4 453
52.47.3	Eh.m.Unterhaltungszeitschriften u. Zeitungen	1 884	1 307	23 935	41 710	743
52.48	Eh.m.Tapeten, Geschenkart., Uhren, Spielw.usw	23 274	12 264	229 012	638 924	22 388
52.48.1	Eh.m.Tapeten u.Bodenbelägen	2 406	1 333	26 529	69 391	2 441
52.48.2	Eh.m.Kunstgegenständen, Münzen, Geschenkart.usw	9 318	4 455	78 039	221 278	8 346
52.48.5	Eh.m.Uhren, Edelmetallwaren u.Schmuck	7 986	4 812	94 866	259 465	8 129
52.48.6	Eh.m.Spielwaren	3 564	1 664	29 578	88 790	3 472
52.49	Facheinzelhandel ang(in Verkaufsräumen)	71 262	38 278	731 222	1 878 267	63 681
52.49.1	Eh.m.Blumen, Pflanzen u.Saatgut	13 945	9 807	178 148	292 734	4 945
52.49.2	Eh.m.zoologischem Bedarf u.lebenden Tieren	2 878	1 268	22 638	81 244	3 396
52.49.3	Augenoptiker	9 579	5 987	130 535	415 389	13 274
52.49.4	Eh.m.Foto- u.opt.Erzeugn.(oh.Augenoptiker)	2 253	1 256	25 067	82 354	3 052
52.49.5	Eh.m.Computern, peripheren Einheiten u.Software	12 602	5 481	100 707	250 002	10 691
52.49.6	Eh.m.Telekommunikationsgeräten u.Mobiltelefonen	3 131	1 721	33 100	166 150	7 449
52.49.7	Eh.m.Fahrrädern, -teilen u.-zubehör	5 319	3 110	60 699	127 007	3 160
52.49.8	Eh.m.Sport- u.Campingart. (oh.Campingmöbel)	4 468	1 932	36 077	73 373	2 821
52.49.9	Sonst.Facheinzelhandel ang (i. Verkaufsräumen)	17 087	7 716	144 252	390 013	14 893
52.5	Eh.m.Antiquitäten u.Gebrauchtw.(i.Verkaufsr.)	9 756	4 917	85 242	182 856	5 171
52.50.1	Eh.m.Antiquitäten u.antiken Teppichen	2 539	1 328	23 189	39 180	924
52.50.2	Antiquariate	430	242	4 246	6 647	108
52.50.3	Eh.m.sonst.Gebrauchtwaren	6 787	3 347	57 808	137 028	4 138
52.6	Einzelhandel (nicht i.Verkaufsräumen)	41 862	20 661	358 135	1 056 748	40 776
52.61	Versandhandel	7 987	3 027	49 844	415 584	22 440
52.61.1	Vh.m.Waren oaS	2 185	799	12 224	199 935	11 274
52.61.2	Vh.m.Textilien, Schuhen, Bekleidung u.Lederwaren	2 458	889	14 500	66 455	3 515
52.61.3	Sonst.Fachversandhandel	3 344	1 339	23 120	149 194	7 652
52.62	Eh.a.Verkaufsständen u.a.Märkten	6 841	4 191	68 543	104 712	1 581
52.62.1	Eh.m.Nahrungsm.u.Getränken a.Verkaufsständ.u.Ä.	2 746	1 883	34 100	58 331	928
52.62.2	Sonst.Einzelhandel a.Verkaufsständen u.Ä.	4 095	2 308	34 443	46 381	653
52.63	Sonst.Einzelhandel(nicht i.Verkaufsräumen)	27 034	13 443	239 748	536 452	16 755
52.63.1	Einzelhandel v.Lager m.Brennstoffen	2 549	1 373	26 794	89 868	3 229
52.63.4	Sonst.Einzelhandel ang(nicht i.Verkaufsräumen)	24 485	12 070	212 954	446 584	13 525
52.7	Rep.v.Gebrauchsgütern	9 212	6 291	113 230	235 077	4 878
52.71	Rep.v.Schuhen u.Lederwaren	1 393	1 136	20 756	30 878	286
52.72	Rep.v_elektrischen Haushaltsgeräten	2 142	1 434	28 240	65 226	1 531
52.73	Rep.v.Uhren u.Schmuck	789	561	10 229	16 161	186
52.74	Rep.v.sonst.Gebrauchsgütern	4 888	3 160	54 006	122 811	2 876
52.74.1	Rep.v.Fahrrädern	198	124	2 173	3 185	43
52.74.2	Rep.v.sonst.Gebrauchsgütern ang	4 690	3 036	51 833	119 626	2 834
H	Gastgewerbe	189 357	121 099	2 234 182	3 690 577	86 351
55.1	Hotellerie	33 046	18 394	368 314	739 915	32 494
55.10.1	Hotels(oh.Hotels garnis)	11 595	5 268	111 907	321 026	23 855
55.10.2	Hotels garnis	3 309	1 798	37 243	69 078	2 628
55.10.3	Gasthöfe	12 589	8 765	173 291	290 614	4 791
55.10.4	Pensionen	5 553	2 563	45 873	59 197	1 219
55.2	Sonst.Beherbergungsgewerbe	6 658	2 728	50 102	83 050	3 443
55.21	Jugendherbergen u.Hütten	207	101	1 739	- 452	74
55.22	Campingplätze	1 518	986	20 337	53 862	1 479
55.23	Beherbergungsgewerbe ang	4 933	1 641	28 026	29 640	1 890
55.23.1	Erholungs- u.Ferienheime	383	131	2 240	- 441	198
55.23.2	Ferienzentren	304	67	1 240	9 204	780
55.23.3	Ferienhäuser u.Ferienwohnungen	2 412	735	12 828	7 538	430
55.23.4	Privatquartiere	1 043	410	6 697	9 846	221
55.23.6	Boardinghouses	21	7	146	183	21
55.23.7	Sonst.Beherbergungsgewerbe ang	770	291	4 875	3 310	240
55.3	Speisengeprägte Gastronomie	101 355	69 139	1 296 807	2 084 887	35 519

4 Steuerpflichtige, zusammengefasste Besteuerungsgrundlagen und Steuermessbetrag 2007
nach Wirtschaftszweigen (WZ 2003)

Wirtschaftliche Gliederung		Steuerpflichtige	Freibetrag		Abgerundeter Gewerbebeitrag ²⁾	Steuermessbetrag ²⁾
GKZ ¹⁾	Bezeichnung	Anzahl	Anzahl	1 000 EUR	1 000 EUR	
		1	2	3	4	5
55.30.1	Restaurants m.herkömmlicher Bedienung	64 271	44 008	842 587	1 332 852	21 989
55.30.2	Restaurants m.Selbstbedienung	1 986	1 181	22 835	130 160	5 459
55.30.3	Cafes	8 504	4 790	87 821	120 378	2 148
55.30.4	Eissalons	5 718	4 329	85 742	134 048	1 596
55.30.5	Imbissstuben	20 876	14 831	257 822	367 449	4 328
55.4	Getränkegeprägte Gastronomie	38 682	24 751	408 055	541 659	8 363
55.40.1	Schankwirtschaften	28 563	19 778	332 727	448 100	5 299
55.40.3	Diskotheiken u.Tanzlokale	2 665	857	14 394	23 147	1 453
55.40.5	Bars	1 421	724	13 274	18 955	397
55.40.6	Vergnügungslokale	466	206	3 463	5 171	251
55.40.7	Sonst.getränkegeprägte Gastronomie	5 567	3 186	44 198	46 286	963
55.5	Kantinen u.Caterer	9 616	6 087	110 904	241 066	6 532
55.51	Kantinen	3 835	2 582	47 402	94 431	2 505
55.52	Caterer	5 781	3 505	63 502	146 635	4 028
I	Verkehr u.Nachrichtenübermittlung	122 867	74 723	1 522 740	4 412 001	356 677
60	Landverkehr;Transport i.Rohrfernleitungen	66 808	47 975	993 464	3 222 112	123 856
60.1	Eisenbahnverkehr	284	61	1 134	180 425	10 836
60.2	Sonst.Landverkehr	66 400	47 851	990 904	2 672 202	94 649
60.21	Personenbef.i.Linienverkehr z.Land	4 131	2 352	50 972	222 305	29 093
60.21.1	Personenbef.i.Omnibus-Ortslinienverkehr u.Ä.	2 315	1 377	29 714	285 909	24 420
60.21.2	Personenbef.i.OmnibusÜberlandlinienverkehr	1 503	905	20 077	63 801	3 647
60.21.3	Personenbef.m.Stadtschnell-u.Straßenbahnen	60	6	107	- 119 763	823
60.21.4	Berg-u.Seilbahnen	253	64	1 074	- 7 641	203
60.22	Betrieb v.Taxis u.Mietwagen m.Fahrer	17 167	13 612	268 201	408 987	4 429
60.23	Sonst.Personenbef.0.Landverkehr	2 144	1 157	23 263	71 723	2 983
60.24	Güterbef.i.Straßenverkehr	42 958	30 730	648 467	1 969 187	58 144
60.3	Transport i.Rohrfernleitungen	124	63	1 427	369 485	18 371
61	Schifffahrt	5 073	2 992	55 181	404 761	23 234
61.1	See-u.Küstenschifffahrt	3 365	1 956	32 063	252 914	16 305
61.2	Binnenschifffahrt	1 708	1 036	23 118	151 847	6 929
61.20.1	Personenbef.i.d.Binnenschifffahrt	471	257	5 401	22 111	947
61.20.2	Güterbef.i.d.Binnenschiff.d.Reedereien	636	372	8 391	65 441	3 161
61.20.3	Güterbef.i.d.Binnenschiff.d.Partikuliere	410	309	7 220	52 576	2 242
61.20.4	Fluss-u.Kanalfahren,Hafenschifffahrt	191	98	2 105	11 719	579
62	Luftfahrt	752	184	3 647	85 691	9 740
62.1	Linienflugverkehr	229	58	1 081	103 337	8 759
62.2	Gelegenheitsflugverkehr	489	109	2 201	- 19 096	920
62.3	Raumtransport	34	17	365	1 451	61
63	Hilfs-u.Nebentätigk.f.d.Verkehr;Verkehrsverm.	39 653	16 540	337 485	2 931 565	158 881
63.1	Frachtumschlag u.Lagerei	1 176	406	8 771	186 398	10 220
63.11	Frachtumschlag	225	79	1 783	52 879	2 720
63.12	Lagerei	951	327	6 989	133 518	7 500
63.12.1	Lagerei (oh.Kühlhäuser)	828	269	5 683	87 058	5 143
63.12.2	Kühlhäuser	123	58	1 306	46 461	2 357
63.2	Sonst.Hilfs-u.Nebentätigk.f.d.Verkehr	1 947	684	13 509	738 971	41 799
63.21	Sonst.Hilfs-u.Nebentätigk.f.d.Landverkehr	972	432	8 503	60 269	4 188
63.21.1	Parkhäuser u.Parkplätze	490	194	3 883	50 102	3 505
63.21.2	Hilfs-u.Nebentätigk.f.d.Landverkehr ang	482	238	4 620	10 166	683
63.22	Sonst.Hilfs-u.Nebentätigk.f.d.Schifffahrt	387	140	2 890	243 174	12 715
63.22.1	Sonst.Hilfs-u.Nebentätigk.f.d.Binnenschiff.	160	65	1 347	52 159	3 006
63.22.2	Seehafenbetriebe	137	23	429	185 806	9 521
63.22.3	Bugsier-u.Bergungsschifffahrt	63	30	653	3 670	146
63.22.4	Lotsbetriebe	27	22	461	1 539	43
63.23	Sonst.Hilfs-u.Nebentätigk.f.d.Luftfahrt	588	112	2 117	435 528	24 896
63.23.1	Flughafenbetriebe	268	.	.	345 846	19 692
63.23.2	Landeplätze f.Luftfahrzeuge	35	.	.	- 4 523	11
63.23.3	Hilfs-u.Nebentätigk.f.d.Luftfahrt ang	285	75	1 425	94 205	5 194
63.3	Reisebüros u.Reiseveranstalter	15 325	6 755	130 461	315 072	17 731
63.30.1	Reisebüros	11 533	5 596	110 522	311 793	11 852
63.30.2	Reiseveranstalter u.Fremdenführung	3 792	1 159	19 939	3 279	5 879
63.4	Spedition,sonst.Verkehrsvermittlung	21 205	8 695	184 744	1 691 124	89 132
63.40.1	Spedition	16 485	6 929	149 495	1 436 036	72 948
63.40.2	Schiffsmaklerbüros u.-agenturen	766	203	4 468	140 041	7 276
63.40.4	Logistische Dienstleistungen ang	2 134	771	15 307	40 483	4 750
63.40.5	Verkehrsvermittlung ang	1 820	792	15 474	74 565	4 158
64	Nachrichtenübermittlung	10 581	7 032	132 963	- 2 232 129	40 966
64.1	Postverwaltung u.private Post-u.Kurierdienste	8 676	6 426	121 659	- 734 657	14 338
64.11	Postverwaltung	-	-	-	-	-
64.12	Private Post-u.Kurierdienste	8 676	6 426	121 659	- 734 657	14 338
64.3	Fernmeldedienste	1 905	606	11 304	- 1 497 472	26 628
J	Kredit-u.Versicherungsgewerbe	121 038	91 505	1 938 038	22 057 578	1 113 983
65	Kreditgewerbe	4 546	1 213	16 820	11 225 847	651 996
65.1	Zentralbanken u.Kreditinstitute	2 140	520	4 325	10 374 144	599 751
65.11	Zentralbanken	13	10	160	290	3
65.12	Kreditinstitute (oh.Spezialkreditinstitute)	2 127	510	4 165	10 373 853	599 748
65.12.1	Kreditbanken einschl.Zweigst.ausländ.Banken	264	30	632	3 593 803	210 294
65.12.2	Girozentralen	9	.	.	94 316	8 749
65.12.3	Sparkassen	447	386	1 526	4 007 781	207 843
65.12.4	Genossenschaftliche Zentralbanken	12	.	.	- 378 902	1 712
65.12.5	Kreditgenossenschaften	1 226	4	81	2 214 258	114 756
65.12.6	Realkreditinstitute	26	.	.	516 648	28 343
65.12.7	Kreditinstitute m.Sonderaufgaben	27	3	59	- 86 392	6 017

4 Steuerpflichtige, zusammengefasste Besteuerungsgrundlagen und Steuermessbetrag 2007
nach Wirtschaftszweigen (WZ 2003)

Wirtschaftliche Gliederung		Steuerpflichtige	Freibetrag		Abgerundeter Gewerbeertrag ²⁾	Steuermessbetrag ²⁾
GKZ ¹⁾	Bezeichnung	Anzahl	Anzahl	1 000 EUR	1 000 EUR	
		1	2	3	4	5
65.12.9	Bausparkassen	116	83	1 804	412 341	22 033
65.2	Sonst.Finanzierungsinstitutionen	2 406	693	12 495	851 704	52 245
65.21	Institutionen f.Finanzierungsleasing	1 290	353	5 756	128 411	11 716
65.22	Spezialkreditinstitute	49	7	88	313 853	16 014
65.23	Finanzierungsinstitutionen ang	1 067	333	6 652	409 439	24 515
65.23.1	Kapitalanlagegesellschaften	367	57	780	285 250	17 851
65.23.2	Leihhäuser	180	69	1 507	23 834	1 112
65.23.3	Sonst.Finanzierungsinstitutionen ang	520	207	4 364	100 356	5 552
66	Versicherungsgewerbe	996	365	6 474	4 721 190	262 582
66.01	Lebensversicherungen	334	135	2 491	827 713	56 872
66.01.1	Lebensversicherungen(oh.Rückversicherungen)	317	129	2 364	773 990	54 176
66.01.2	Rückversicherungen f.d.Lebensversicherungen	17	6	127	53 723	2 696
66.02	Pensions-u.Sterbekassen	68	4	14	- 4 030	535
66.03	Sonst.Versicherungsgewerbe	594	226	3 968	3 897 507	205 176
66.03.1	Krankenversicherungen	108	42	695	489 067	25 086
66.03.2	Schaden-u.Unfallversicherungen	369	131	2 304	1 407 859	78 427
66.03.3	Rückversicher.f.d.sonst.Versicherungsgewerbe	117	53	970	2 000 580	101 663
67	Kredit-u.Versicherungshilfsgewerbe	115 496	89 927	1 914 745	6 110 540	199 405
67.1	M.d.Kreditgewerbe verb.Tätigkeiten	20 151	12 248	261 532	1 786 644	98 595
67.11	Effekten-u.Warenbörsen	157	67	1 329	752 495	37 908
67.12	Effektenvermittlung u.-verw.(oh.Verwahrung)	1 022	540	10 863	452 348	23 555
67.13	Sonst.m.d.Kreditgewerbe verb.Tätigkeiten	18 972	11 641	249 340	581 801	37 132
67.2	M.d.Versicherungsgewerbe verb.Tätigkeiten	95 345	77 679	1 653 212	4 323 896	100 810
67.20.1	Versicherungsvertreter	78 269	66 524	1 419 619	3 355 245	65 545
67.20.2	Versicherungsmakler	11 874	7 957	168 540	568 421	17 750
67.20.3	Sonst.m.d.Versicherungsgewerbe verb.Tätigkeiten	5 202	3 198	65 054	400 230	17 516
K	Grundst.-,Wohnungswesen,Verm.bewegl.Sachen usw	772 300	273 866	5 307 101	40 262 270	2 754 011
70	Grundstücks-u.Wohnungswesen	200 398	74 751	1 436 205	3 099 019	413 726
70.1	Erschließg.,Kauf,Verk.v.Grundst.,Gebäuden usw	41 634	6 794	130 892	- 246 431	79 672
70.11	Erschließg.v.Grundst.	10 850	1 353	26 433	- 148 914	17 553
70.11.1	Erschließg.v.unbebauten Grundstücken	1 496	232	4 286	- 30 685	2 632
70.11.2	Bauträger f.Nichtwohngebäude	1 411	170	3 496	- 10 507	3 939
70.11.3	Bauträger f.Wohngebäude	7 943	951	18 652	- 107 722	10 982
70.12	Kauf u.Verk.v.eig.Grundst.,Gebäuden u.Wohnungen	30 784	5 441	104 459	- 97 517	62 119
70.2	Verm.u.Verp.v.eig.Grundst.,Gebäuden u.Wohnungen	83 546	37 406	714 209	1 684 856	212 019
70.20.1	Verm.u.Verp.v.eig.Grundst.u.Nichtwohngebäuden	64 797	30 533	586 843	1 908 515	183 096
70.20.2	Verm.u.Verp.v.eig.Wohngebäuden u.Wohnungen	18 749	6 873	127 366	- 223 659	28 922
70.3	Vermittl.u.Verw.v.Grundst.,Gebäuden u.Wohnungen	75 218	30 551	591 104	1 660 594	122 036
70.31	Vermittl.v.Grundst.,Gebäuden u.Wohnungen	43 537	18 639	370 703	955 398	52 160
70.32	Verw.v.fremd.Grundst.,Gebäuden u.Wohnungen	31 681	11 912	220 401	705 195	69 876
71	Verm.bewegl.Sachen oh.Bedienungspersonal	26 395	12 093	227 306	2 493 623	155 094
71.1	Verm.v.Kraftwagen bis 3,5t Gesamtgewicht	4 771	2 128	39 371	19 745	22 912
71.2	Verm.v.sonst.Verkehrsmitteln	3 331	1 289	24 349	413 095	24 501
71.21	Verm.v.Landfahrzeugen(oh.Kraftwagen bis 3,5t)	1 520	649	12 910	55 096	3 661
71.22	Verm.v.Wasserfahrzeugen	1 201	465	7 692	23 213	1 056
71.23	Verm.v.Luftfahrzeugen	610	175	3 746	334 786	19 784
71.3	Verm.v.Maschinen u.Geräten	13 458	6 578	126 706	1 932 273	100 064
71.31	Verm.v.landw.Maschinen u.Geräten	1 204	672	13 263	39 350	1 402
71.32	Verm.v.Baumaschinen u.-geräten	3 977	1 954	38 566	178 212	7 451
71.33	Verm.v.Büromasch.,DV-Gerät.u.-Einrichtungen	788	281	5 135	34 601	1 821
71.34	Verm.v.sonst.Maschinen u.Geräten	7 489	3 671	69 742	1 680 110	89 391
71.4	Verm.v.Gebrauchsgütern ang	4 835	2 098	36 881	128 510	7 616
71.40.1	Verleih v.Wäsche u.Arbeitskleidung	394	160	2 980	11 776	1 329
71.40.2	Verleih v.Sportgeräten u.Fahrrädern	643	302	4 924	6 050	99
71.40.3	Leihbüchereien u.Lesezirkel	89	74	1 612	8 713	303
71.40.4	Videotheken	1 364	600	10 267	12 370	585
71.40.5	Verm.v.sonst.Gebrauchsgütern ang	2 345	962	17 098	89 602	5 300
72	Datenverarbeitung u.Datenbanken	69 812	27 874	537 572	2 448 590	152 311
72.1	Hardwareberatung	5 221	2 744	53 828	152 894	4 793
72.2	Softwarehäuser	39 130	14 816	284 612	1 299 535	85 413
72.21	Verlegen v.Software	779	216	4 220	71 676	5 507
72.22	Softwareberatung u.-entwicklung	38 351	14 600	280 392	1 227 859	79 906
72.22.1	Softwareberatung	13 464	6 301	123 456	474 331	20 393
72.22.2	Entwicklg.,Programmierg.v.Internetpräsentationen	7 221	2 990	51 013	109 547	7 420
72.22.3	Sonst.Softwareentwicklg.	17 666	5 309	105 924	643 981	52 092
72.3	Datenverarbeitungsdienste	14 087	5 747	112 840	588 035	38 527
72.4	Datenbanken	528	128	2 289	32 394	1 838
72.5	Instandh.u.Rep.v.Büromasch.,DV-Gerät.u.-Einr.	1 750	958	17 740	56 670	1 993
72.6	Sonst.m.d.Datenverarbeitung verb.Tätigkeiten	9 096	3 481	66 263	319 062	19 749
73	Forschung u.Entwicklung	5 028	943	16 577	- 194 138	22 223
73.1	Forschg.u.Entwicklg.i.B.Natur-u.ä.Wissenschaften	5 252	820	14 429	- 200 752	21 564
73.2	Forschg.u.Entwicklg.i.B.Geisteswissenschaften	476	123	2 148	6 615	658
74	Erbrg.v.wirtschaftlichen Dienstleistungen ang	469 967	158 205	3 089 440	32 415 176	2 010 657
74.1	Rechts-,Steuer-u.Unternehmensberatung usw	215 210	35 863	705 718	21 143 689	1 362 947
74.11	Rechtsberatung	2 023	919	18 814	214 660	11 230
74.11.1	Rechtsanwaltskanzleien m.Notariat	237	94	1 921	27 465	1 314
74.11.2	Rechtsanwaltskanzleien oh.Notariat	713	333	7 013	132 738	7 339
74.11.3	Notariate	16	3	56	192	9
74.11.4	Patentanwaltskanzleien	68	11	218	2 569	154
74.11.5	Sonst.Rechtsberatung	989	478	9 605	51 697	2 415
74.12	Wirtschaftsprüfung,Steuerberatung u.Ä.	17 948	6 203	115 042	777 465	34 127
74.12.1	Wirtschaftsprüfung	2 565	437	8 615	297 744	15 426

4 Steuerpflichtige, zusammengefasste Besteuerungsgrundlagen und Steuermessbetrag 2007
nach Wirtschaftszweigen (WZ 2003)

Wirtschaftliche Gliederung		Steuerpflichtige	Freibetrag		Abgerundeter Gewerbeertrag ²⁾	Steuermessbetrag ²⁾
GKZ ¹⁾	Bezeichnung	Anzahl	Anzahl	1 000 EUR	1 000 EUR	
		1	2	3	4	5
74.12.2	Buchprüfung	437	173	3 413	11 803	427
74.12.3	Steuerberatung	7 900	850	16 478	259 481	13 210
74.12.4	Praxen v.Steuerbevollmächtigten	566	241	3 664	7 110	150
74.12.5	Buchführung (oh.Datenverarbeitungsdienste)	6 480	4 502	82 872	201 326	4 914
74.13	Markt- u.Meinungsforschung	3 084	1 155	21 906	118 517	6 924
74.13.1	Marktforschung	2 971	1 103	21 040	115 855	6 806
74.13.2	Meinungsforschung	113	52	866	2 662	118
74.14	Unternehmens- u.Public-Relations-Beratung	61 235	24 262	484 918	2 325 877	111 016
74.14.1	Unternehmensberatung	59 016	23 291	465 725	2 258 203	107 735
74.14.2	Public-Relations-Beratung	2 219	971	19 193	67 674	3 282
74.15	Managementtätigkeiten v.Holdinggesellschaften	130 920	3 324	65 038	17 707 171	1 199 649
74.15.1	Holdingges.m.Schwerpunkt i.Prod.Gewerbe	13 700	555	11 337	8 210 251	480 114
74.15.2	Sonst. Holdingges.(oh.geschl.Immob.fonds)	16 337	1 512	28 526	5 851 220	427 394
74.15.3	Geschl.Immob.fonds m.Nichtwohngebäuden	315	74	1 282	- 34 574	2 016
74.15.4	Geschl.Immob.fonds m.Wohngebäuden	3 149	80	1 624	43 507	5 868
74.15.5	Komplementärgesellschaften	73 482	92	1 539	129 059	21 655
74.15.6	Verwaltung u.Führung v.Unternehmen u.Betrieben	23 937	1 011	20 730	3 507 707	262 602
74.2	Architektur- u.Ingenieurbüros	46 569	16 752	338 973	1 475 169	85 693
74.20.1	Archit.büros f.Hochbau u.f.Innenarchitektur	4 853	1 503	29 078	109 150	5 555
74.20.2	Archit.büros f.Orts-,Regional- u.Landesplanung	936	324	6 576	21 808	1 250
74.20.3	Archit.büros f.Garten- u.Landschaftsgestaltung	990	644	12 715	23 564	463
74.20.4	Ingenieurbüros f.bautechnische Gesamtplanung	10 673	2 785	55 903	343 931	17 806
74.20.5	Ingenieurbüros f.technische Fachplanung	16 129	5 742	119 692	637 172	39 985
74.20.6	Büros f.Industrie-Design	1 333	785	15 675	53 875	1 763
74.20.7	Büros baufachlicher Sachverständiger	1 239	585	11 407	32 084	988
74.20.8	Büros f.technisch-wirtschaftliche Beratung	9 794	4 132	82 818	251 795	17 076
74.20.9	Vermessungsbüros	622	252	5 110	1 790	805
74.3	Technische,physikalische u.chem.Untersuchung	5 150	2 327	46 746	379 341	17 673
74.30.1	Technische Untersuchung u.Beratung	3 859	1 889	38 170	258 744	11 868
74.30.2	Physikalische Untersuchung u.Beratung	479	189	3 621	27 802	1 195
74.30.3	Chemische Untersuchung u.Beratung	727	215	4 273	85 750	4 302
74.30.4	Betrieb v.Messnetzen u.Messstationen	85	34	682	7 046	309
74.4	Werbung	39 067	21 606	400 631	1 500 119	57 807
74.40.1	Werbegestaltung	22 463	12 357	233 701	803 729	28 983
74.40.2	Werbemittelverbreitung u.Werbevermittlung	16 604	9 249	166 930	696 391	28 824
74.5	Personalvermittlung usw.Überlassung v.Arbeitskr.	8 491	2 918	56 663	941 203	45 982
74.50.1	Personal- u.Stellenvermittlung	4 025	1 837	32 963	164 422	6 992
74.50.2	Überlassung v.Arbeitskräften	4 466	1 081	23 700	776 782	38 990
74.6	Wach- u.Sicherheitsdienste,Detekteien	4 796	2 651	51 655	99 408	7 805
74.60.1	Detekteien	1 399	975	18 087	34 864	659
74.60.2	Wach- u.Sicherheitsdienste	3 397	1 676	33 568	64 545	7 147
74.7	Reinigung v.Gebäuden,Inventar u.Verkehrsmitteln	27 526	21 004	447 861	1 169 418	25 961
74.70.1	Reinigung v.Gebäuden,Räumen u.Inventar	18 565	12 666	249 082	686 145	19 036
74.70.2	Schornsteinreinigung	7 644	7 558	183 617	439 973	5 649
74.70.3	Reinigung v.Verkehrsmitteln	744	449	8 121	26 533	855
74.70.4	Desinfektion u.Schädlingsbekämpfung	573	331	7 042	16 767	421
74.8	Erbrg.v.sonst.wirtschaftl.Dienstleistg.ang	123 158	55 084	1 041 192	5 706 829	406 789
74.81	Fotograf.Gewerbe u.fotograf.Laboratorien	5 777	3 322	62 671	134 037	4 058
74.81.1	Fotograf.Gewerbe	5 278	3 107	58 538	117 507	2 571
74.81.2	Fotograf.Laboratorien	499	215	4 133	16 531	1 487
74.82	Abfüll- u.Verpackungsgewerbe	1 194	605	13 063	105 545	5 393
74.85	Schreib- u.Übersetzungsdienste u.Ä.; Copy-Shops	13 057	8 910	157 277	260 652	3 631
74.85.1	Freiberufliche Dolmetscher	705	381	6 864	15 877	404
74.85.2	Übersetzungsbüros	491	257	4 522	22 621	935
74.85.3	Sekretariats- u.Schreibdienste,Copy-Shops	11 861	8 272	145 891	222 154	2 292
74.86	Call Centers	1 412	618	9 920	53 659	2 583
74.87	Erbrg.v.Dienstleistg.f.Untern.u.Privatpers.ang	101 718	41 629	798 261	5 152 935	391 124
74.87.1	Ausstellungs-,Messe- u.Warenmarkteinrichtungen	8 339	4 821	91 850	234 269	11 606
74.87.2	Sachverständige ang	1 244	725	14 253	102 199	4 160
74.87.3	Versteigerungsgewerbe	698	319	6 246	41 690	1 799
74.87.4	Ateliers f.Textil-,Möbel-,Schmuck- u.ä.Design	5 804	3 404	64 524	139 893	3 377
74.87.5	Auskunfteien	629	366	7 939	69 282	3 006
74.87.6	Inkassobüros	1 217	498	9 708	198 860	10 269
74.87.7	Sonst.Vermögensberatung	31 717	6 832	140 039	1 900 731	219 474
74.87.8	Erbrg.v.sonst.Dienstleistg.f.Untern.usw ang	52 070	24 664	463 704	2 466 010	137 432
L	Öff.Verw.,Verteidigung,Sozialversicherung	-	-	-	-	-
M	Erziehung u.Unterricht	11 522	4 315	75 040	188 445	8 053
80.1	Kindergärten,Vor- u.Grundschulen	176	77	1 168	- 3 244	20
80.2	Weiterführende Schulen	697	166	2 687	10 434	640
80.21	Allgemein bildende weiterführende Schulen	148	37	659	2 096	176
80.22	Berufsbild.weiterführ.Schulen i.Sekundarber.	549	129	2 028	8 338	464
80.3	Hochschulen u.Ä.	383	99	1 340	5 711	469
80.30.5	Universitäten	44	.	.	1 594	131
80.30.6	Allgemeine Fachhochschulen	70	18	117	114	45
80.30.7	Verwaltungsfachhochschulen	6	.	.	103	3
80.30.8	Berufs-,Fachakademien,Schulen d.Gesundh.wesen	263	66	1 084	3 900	290
80.4	Erwachsenenbildung u.sonst.Unterricht	10 266	3 973	69 845	175 544	6 924
80.41	Fahr- u.Flugschulen	2 705	824	14 525	21 465	773
80.41.1	Kraftfahrerschulen	2 280	666	11 710	16 407	570
80.41.2	Flug-,Bootsführer-,Segel- u.ä.Schulen	425	158	2 815	5 058	202
80.42	Erwachsenenbildung u.Unterricht ang	7 561	3 149	55 320	154 079	6 151

4 Steuerpflichtige, zusammengefasste Besteuerungsgrundlagen und Steuermessbetrag 2007
nach Wirtschaftszweigen (WZ 2003)

Wirtschaftliche Gliederung		Steuerpflichtige	Freibetrag		Abgerundeter Gewerbebeitrag ²⁾	Steuermessbetrag ²⁾
GKZ ¹⁾	Bezeichnung	Anzahl	Anzahl	1 000 EUR	1 000 EUR	
		1	2	3	4	5
N	Gesundheits-,Veterinär-u.Sozialwesen	27 829	10 960	169 771	419 571	33 762
85.1	Gesundheitswesen	18 414	6 285	93 810	231 148	24 761
85.11	Krankenhäuser	1 984	541	4 094	- 35 129	6 272
85.11.1	Krankenhäuser (oh.Uni-,Vorsorge-,Rehakliniken)	1 416	434	2 571	- 30 425	4 848
85.11.2	Hochschulkliniken	31	16	62	3 706	442
85.11.3	Vorsorge-u.Rehabilitationskliniken	537	91	1 461	- 8 410	982
85.12	Arztpraxen (oh.Zahnarztpraxen)	1 258	406	6 884	101 254	5 266
85.12.1	Arztpraxen f.Allgemeinmedizin	672	207	3 467	33 464	1 690
85.12.2	Facharztpraxen	586	199	3 417	67 790	3 576
85.13	Zahnarztpraxen	722	198	3 597	6 467	313
85.14	Gesundheitswesen ang	14 450	5 140	79 236	158 556	12 910
85.14.1	Praxen f.psychologische Psychotherapie	475	198	3 742	5 491	154
85.14.2	Massagepraxen,Krankengymnastikpraxen usw	2 337	833	12 777	22 233	953
85.14.3	Heilpraktikerpraxen	576	220	3 400	6 043	161
85.14.4	Sonst.selbst.Tätigkeiten i.Gesundheitswesen	8 766	3 288	48 419	69 025	5 892
85.14.5	Krankentransport-u.Rettungsdienste	578	217	4 200	11 697	725
85.14.6	Sonst.Anstalten u.Einr.d.Gesundheitswesens	1 718	384	6 698	44 667	5 026
85.2	Veterinärwesen	1 357	854	16 122	57 087	2 202
85.20.1	Tierarztpraxen	674	488	9 593	45 859	1 642
85.20.2	Sonst.selbst.Tätigk.i.Veterinärwesen	588	324	5 715	14 157	398
85.20.3	Anstalten u.Einrichtungen d.Veterinärwesens	95	42	815	- 2 929	161
85.3	Sozialwesen	8 058	3 821	59 839	131 337	6 799
85.31	Heime (oh.Erholungs-u.Ferienheime)	1 902	494	6 276	28 905	2 952
85.31.1	Jugendwohnheime	73	27	402	2 974	137
85.31.2	Erziehungsheime	41	16	261	207	10
85.31.3	Altenwohnheime	200	43	593	- 862	165
85.31.4	Altenheime	426	101	1 255	1 840	684
85.31.5	Altenpflegeheime	589	122	1 497	6 677	1 051
85.31.6	Heime f.werdende Mütter,Mütter o.Väter m.Kind	21	8	180	621	20
85.31.7	Einr.z.Eingliederung u.Pflege Behinderter	311	108	1 062	8 213	408
85.31.8	Wohnheime f.Behinderte	27	7	38	435	32
85.31.9	Sonst.Heime (oh.Erholungs-u.Ferienheime)	214	62	989	8 801	444
85.32	Sozialwesen ang	6 156	3 327	53 563	102 431	3 847
85.32.1	Tagesstätten (oh.Kinderkrippen,-gärten usw)	166	90	1 554	1 515	50
85.32.2	Kinderkrippen u.außerbäusl.Kinderbetreu.ang	140	74	1 000	890	27
85.32.3	Jugendzentren u.Häuser d.offenen Tür	67	17	112	708	38
85.32.4	Erziehungs-,Jugend-u.Familienberatungsstellen	242	127	2 151	5 391	148
85.32.5	Sonst.soziale Beratungsstellen	1 256	741	14 863	40 375	1 160
85.32.6	Ambulante soziale Dienste	1 885	924	14 969	4 521	826
85.32.7	Org.d.freien Wohlfahrtspflege u.Jugendhilfe	781	366	1 273	5 535	438
85.32.8	Unterstützungskassen	117	48	158	7 738	398
85.32.9	Sonst.Sozialwesen ang	1 502	940	17 483	35 757	762
O	Erbringung sonst.öff.u.persönl.Dienstleistungen	298 225	164 750	2 839 686	6 295 019	321 481
90	Abwasser-,Abfallbeseitigung u.sonst.Entsorgung	6 334	2 407	48 995	917 370	59 685
90.01	Abwasserbeseitigung	924	393	97 695	8 331	4 557
90.01.1	Kläranlagen	486	153	3 026	47 952	2 416
90.01.2	Sammelkanalisation	438	240	5 304	49 743	2 141
90.02	Abfallbeseitigung	4 723	1 745	35 348	94 429	52 322
90.02.1	Sammlung,Beförderung u.Zwischenlager v.Abfällen	2 377	834	16 748	526 139	29 552
90.02.2	Thermische Abfallbeseitigung	102	33	647	114 690	6 098
90.02.3	Abfalldeponien	366	110	2 224	87 869	4 736
90.02.4	Biologische Abfallbeseitigung	270	87	1 910	27 752	1 339
90.02.5	Sonstige Abfallbeseitigung	1 608	681	13 820	190 979	10 597
90.03	Beseitigung v.Umweltverschmutzungen usw	687	269	5 316	- 127 754	2 807
91	Interessenvertr.,kirchl.u.sonst.Vereinigungen	11 138	4 229	23 211	20 750	5 740
91.1	Wirtschafts-u.Arbeitgeberverbände,Beruforg.	2 008	745	6 849	26 252	2 549
91.11	Wirtschafts-u.Arbeitgeberverbände	1 117	372	2 900	18 105	2 101
91.11.1	Wirtschaftsverbände(oh.öff.rechtl.)	870	275	1 491	25 637	1 985
91.11.2	Öffentlich-rechtliche Wirtschaftsvertretungen	192	81	1 328	- 6 997	100
91.11.3	Arbeitgeberverbände	55	16	81	- 535	16
91.12	Berufsorganisationen	891	373	3 949	8 147	448
91.12.1	Berufsorganisationen(oh.öff.rechtl.)	833	340	3 416	7 693	400
91.12.2	Öffentlich-rechtliche Berufsvertretungen	58	33	533	454	48
91.2	Arbeitnehmervereinigungen	19	8	25	- 515	4
91.3	Kirchl.Vereinig.,sonst.Interessenvertr.ang	9 111	3 476	16 337	- 4 986	3 186
91.31	Kirchliche u.sonst.religiöse Vereinigungen	414	171	633	1 419	262
91.31.1	Kirchen u.kirchlichreligiöse Vereinigungen	276	108	432	- 1 864	63
91.31.2	Sonst.religiöse,weltanschauliche Vereinigungen	138	63	201	3 283	199
91.32	Politische Parteien u.Vereinigungen	317	121	359	- 380	73
91.33	Interessenvertretungen ang	8 380	3 184	15 345	- 6 025	2 852
91.33.1	Org.d.Bildg.,Wissensch.,Forschung u.Kultur	3 603	1 476	6 172	4 043	1 523
91.33.2	Org.d.Gesundheitswesens	351	94	748	- 6 718	399
91.33.3	Jugendorganisationen	182	86	366	413	41
91.33.4	Verbraucherorganisationen	877	356	3 713	3 200	141
91.33.5	Kommunale Spitzen-u.Regionalverbände
91.33.6	Verbände d.Sozialversicherungsträger
91.33.7	Sonst.Interessenvertretungen ang	3 280	1 152	4 281	- 2 961	684
92	Kultur,Sport u.Unterhaltung	69 212	31 971	524 198	1 055 466	111 544
92.1	Film-u.Videofilmherst.,-verleih,-vertrieb;Kinos	9 095	2 920	55 567	- 95 426	17 560
92.11	Film-u.Videofilmherstellung	6 958	2 059	39 323	- 136 149	13 297
92.12	Filmverleih u.Videoprogrammanbieter	1 145	437	7 899	42 904	2 944
92.13	Kinos	992	424	8 345	- 2 181	1 319

4 Steuerpflichtige, zusammengefasste Besteuerungsgrundlagen und Steuermessbetrag 2007
nach Wirtschaftszweigen (WZ 2003)

Wirtschaftliche Gliederung		Steuerpflichtige	Freibetrag		Abgerundeter Gewerbebeitrag ²⁾	Steuermessbetrag ²⁾
GKZ ¹⁾	Bezeichnung	Anzahl	Anzahl	1 000 EUR	1 000 EUR	
		1	2	3	4	5
92.2	Rundfunkveranstalter, H.v.-programmen	1 145	261	4 853	295 980	32 453
92.20.1	Rundfunkveranstalter	537	117	2 225	297 493	28 010
92.20.2	H.v.Hörfunk-u.Fernsehprogrammen	608	144	2 628	- 1 513	4 443
92.3	Erbrg.v.sonst.kulturellen u.ä.Leistungen	17 771	9 975	173 381	229 253	11 815
92.31	Künstler.u.schriftstell.Tätigkeiten,Darbietungen	7 554	4 426	75 231	118 919	2 475
92.31.1	Theaterensembles	76	21	203	- 5 640	12
92.31.2	Ballettgruppen,Orchester,Kapellen,Chöre	1 221	641	7 787	15 534	583
92.31.3	Selbst.bildende Künstlerinnen u.Künstler	1 986	1 281	23 621	37 619	517
92.31.4	Selbst.Restauratorinnen u.Restauratoren	481	307	6 071	10 906	204
92.31.5	Selbst.Komponistinnen,Komponisten u.Ä.	813	408	6 825	5 339	192
92.31.6	Selbst.Schriftstellerinnen u.Schriftsteller	553	316	5 857	9 796	143
92.31.7	Selbst.Bühnen-,Film-u.ä.Künstlerinnen u.Künstler	2 248	1 334	22 777	41 206	743
92.31.8	Selbst.Artistinnen u.Artisten	176	118	2 090	4 158	81
92.32	Betrieb,Hilfsdienste f.kulturelle u.ä.Leistg.	2 739	1 236	22 414	11 096	4 152
92.32.1	Theater-u.Konzertveranstalter	1 487	577	10 389	42 689	2 393
92.32.2	Opern-,Schauspielhäuser,Konzerthallen u.ä.Eintr.	199	48	655	- 73 488	233
92.32.3	Varietes u.Kleinkunsth Bühnen	137	59	1 044	2 693	141
92.32.5	Techn.Hilfsdienste f.kulturelle u.ä.Leistg.	916	552	10 327	39 202	1 386
92.33	Schaustellergewerbe u.Vergnügungsparks	3 157	2 418	48 908	80 777	3 085
92.34	Erbrg.v.kulturellen u.ä.Leistungen ang	4 321	1 895	26 828	18 462	2 103
92.34.1	Tanzschulen	503	225	3 570	4 197	66
92.34.2	Erbrg.v.sonst.kulturellen u.ä.Leistg.ang	3 818	1 670	23 258	14 264	2 037
92.4	Korrespondenz-,Nachrichtenbüros,selbst.Journal.	2 195	1 243	24 231	74 426	2 451
92.40.1	Korrespondenz-u.Nachrichtenbüros	673	276	5 345	31 368	1 508
92.40.2	Selbst.Journalist.u.Pressefotograf(en,innen)	1 522	967	18 886	43 058	943
92.5	Bibliotheken,Archive,Museen,zoolog.u.ä.Gärten	1 541	520	8 579	5 050	1 485
92.51	Bibliotheken u.Archive	93	32	516	2 569	154
92.52	Museen u.Denkmalstzeinrichtungen	1 160	373	6 319	1 543	910
92.52.1	Museen u.Kunstaustellungen	1 093	343	5 844	157	850
92.52.2	Denkmalstzeinr.	67	30	475	1 386	60
92.53	Botanische u.zoologische Gärten sowie Naturparks	288	115	1 743	938	421
92.53.1	Botanische u.zoologische Gärten	88	32	354	- 2 606	155
92.53.2	Naturparks u.Tiergehege	82	36	654	2 242	219
92.53.3	Natur-u.Landschaftsschutz	118	47	736	1 303	47
92.6	Sport	17 078	7 340	91 700	161 179	21 923
92.61	Betrieb v.Sportanlagen	5 995	1 998	34 996	- 40 175	9 892
92.62	Erbrg.v.sonst.Dienstleistg.d.Sports	11 083	5 342	56 704	201 354	12 032
92.62.1	Sportverbände u.Sportvereine	5 918	2 861	13 764	90 484	6 174
92.62.2	Profession.Sportmannschaften u.Rennställe	266	50	684	42 626	3 386
92.62.3	Selbst.Berufssportler/innen u.Ä.	1 034	660	12 390	37 545	1 097
92.62.4	Sportpromotor u.sonst.profession.-veranstalter	699	227	3 669	7 117	804
92.62.5	Sportschulen u.selbst.Sportlehrer/innen	3 166	1 544	26 197	23 582	570
92.7	Erbrg.v.sonst.Dienstleistg.f.Unterhaltung u.Ä.	20 387	9 712	165 886	385 002	23 857
92.71	Spiel-,Wett-u.Lotteriewesen	8 942	4 531	85 539	298 909	13 711
92.71.1	Spielhallen u.Betrieb v.Spielautomaten	5 873	2 348	44 867	123 066	6 185
92.71.2	Spielbanken u.Spielklubs	163	59	1 017	- 1 600	122
92.71.3	Wett-,Toto-u.Lotteriewesen	2 906	2 124	39 656	177 443	7 404
92.72	Erbrg.v.Dienstleistg.f.Unterhaltung u.Ä.ang	11 445	5 181	80 347	86 093	10 146
92.72.1	Garten-u.Grünanlagen	1 094	767	14 293	22 679	390
92.72.2	Erbrg.v.sonst.Dienstleistg.f.Unterhaltg.u.Ä.ang	10 351	4 414	66 054	63 414	9 756
93	Erbringung v.sonst.Dienstleistungen	211 541	126 143	2 243 283	4 301 433	144 512
93.01	Wäscherei u.chemische Reinigung	5 640	3 509	61 943	162 873	5 427
93.01.1	Wäscherei	2 037	1 164	21 852	74 388	2 939
93.01.2	Annahmest.f.Wäscherei	206	136	2 269	4 628	100
93.01.3	Chem.Reinigung u.Bekleidungsärberei	2 205	1 458	27 331	65 839	2 063
93.01.4	Annahmest.f.chem.Reinigung u.Bekleidg.färberei	424	266	4 589	10 101	255
93.01.5	Heißmanglelei u.Bügelei	768	485	5 903	7 918	69
93.02	Frisör-u.Kosmetiksalons	54 885	38 412	663 461	856 081	6 222
93.02.4	Kosmetiksalons	18 242	9 095	115 245	113 423	920
93.02.5	Frisörsalons	36 643	29 317	548 215	742 658	5 302
93.03	Bestattungswesen	4 956	3 447	75 808	241 793	6 693
93.03.1	Bestattungsinstitute	4 760	3 393	75 033	238 206	6 278
93.03.2	Friedhöfe u.Krematorien	196	54	775	3 586	415
93.04	Saunas, Solarien,Fitnesszentren u.Ä.	8 006	2 663	42 442	- 26 068	3 708
93.04.1	Bäder u.Saunas(oh.med.Bäder)	1 131	305	5 218	- 38 410	2 390
93.04.2	Solarien,Massagesalons,Fitnesszentren u.Ä.	6 875	2 358	37 224	12 342	1 319
93.05	Erbringung v.Dienstleistungen ang	138 054	78 112	1 399 629	3 066 754	122 462
93.05.1	Ehevermittlungsinstitute	813	397	6 650	11 057	207
93.05.2	Erbrg.v.sonst.persönl.Dienstleistungen	29 094	18 765	338 345	732 377	17 993
93.05.3	Erbrg.v.sonst.Dienstleistungen ang	108 147	58 950	1 054 634	2 323 320	104 263

1) Nach der Klassifikation der Wirtschaftszweige, Ausgabe 2003, Tiefengliederung für die Steuerstatistiken (GKZ 2003).
2) Anzahl der Fälle = Steuerpflichtige aus Spalte 1.

Literaturverzeichnis

Titel der Veröffentlichung	Quelle
Veröffentlichung ist geplant.	Statistisches Amt für Hamburg und Schleswig-Holstein Postfach 71 30, 24171 Kiel
Statistischer Bericht Gewerbesteuerstatistik 2007	Landesbetrieb für Statistik und Kommunikationstechnologie Niedersachsen (LSKN) Postfach 91 07 64, 30427 Hannover
Veröffentlichung ist geplant.	Statistisches Landesamt Bremen Postfach 10 13 09, 28013 Bremen
Statistischer Bericht Gewerbesteuer in Nordrhein-Westfalen 2007	Information und Technik Nordrhein-Westfalen, Geschäftsbereich Statistik Postfach 10 11 05, 40002 Düsseldorf
Statistischer Bericht Gewerbesteuer in Hessen 2007	Hessisches Statistisches Landesamt 65175 Wiesbaden
Statistischer Bericht Gewerbesteuer 2007	Statistisches Landesamt Rheinland-Pfalz 56128 Bad Ems
Veröffentlichung ist geplant.	Statistisches Landesamt Baden-Württemberg 70158 Stuttgart
Es ist keine Veröffentlichung vorgesehen.	Bayerisches Landesamt für Statistik und Datenverarbeitung 80288 München
Veröffentlichung ist geplant.	Statistisches Amt Saarland Postfach 10 30 44, 66030 Saarbrücken
Statistischer Bericht Gewerbesteuer im Land Berlin 2007 Gewerbesteuer im Land Brandenburg 2007	Amt für Statistik Berlin-Brandenburg Behlerstr. 3a, 14467 Potsdam
Es ist keine Veröffentlichung vorgesehen.	Statistisches Amt Mecklenburg-Vorpommern Postfach 12 01 35, 19018 Schwerin
Statistischer Bericht Gewerbesteuer im Freistaat Sachsen 2007	Statistisches Landesamt des Freistaates Sachsen Postfach 11 05, 01911 Kamenz
Veröffentlichung ist geplant.	Statistisches Landesamt Sachsen-Anhalt Postfach 20 11 56, 06012 Halle (Saale)
Statistischer Bericht Gewerbesteuern in Thüringen 2007	Thüringer Landesamt für Statistik Postfach 90 01 63, 99104 Erfurt
Statistisches Bundesamt, Fachserie 14, Reihe 10.2/2007	

- Zurück zum Inhalt

NEUAUSGABE 2007 „Hebesätze der Realsteuern“

Sehr geehrte Kundin,
sehr geehrter Kunde,

hiermit möchten wir Sie über die aktuell vorliegende Neuausgabe **Hebesätze der Realsteuern** informieren. Diese sind als kostenloser Download auf unserer Homepage unter folgendem Link verfügbar. Sollten Sie diesen Link nicht öffnen können, finden Sie eine aktuelle Ausgabe auf unserer Homepage unter Publikationen / Thematische Veröffentlichungen / Öffentliche Finanzen & Steuern / Realsteuer.

[Hebesätze der Realsteuern](#)

Wir würden uns freuen, Sie zu unserem Kundenkreis zählen zu dürfen und verbleiben

mit freundlichen Grüßen

Ihr Statistisches Bundesamt