

Finanzen und Steuern

Steuerhaushalt



2017

Erscheinungsfolge: jährlich
Erschienen am 23. April 2018, Grafik 1 korrigiert am 30. April 2018
Artikelnummer: 2140400177004

Ihr Kontakt zu uns:
www.destatis.de/kontakt
Telefon: +49 (0) 611 / 75 24 05

© **Statistisches Bundesamt (Destatis), 2018**
Vervielfältigung und Verbreitung, auch auszugsweise, mit Quellenangabe gestattet.

Inhalt

Zeichenerklärung

Abkürzungen

Grafik 1+2

Grafik 3+4

ZR.1 Nach ausgewählten Steuerarten v o r der Verteilung in 1 000 Euro

ZR.2 Nach ausgewählten Steuerarten v o r der Verteilung Vorjahresveränderung in Prozent

1 Kassenmäßige Steuereinnahmen des Bundes, der Länder und der Gemeinden/Gv. im Jahr 2017

1.1 Nach Steuerarten v o r der Steuerverteilung

1.2 Nach Steuerarten n a c h der Steuerverteilung

1.3 Nach Ländern

1.4 Nach Steuerarten und Ländern vor und nach Steuerverteilung

1.4 Nach Steuerarten und Ländern vor und nach Steuerverteilung

1.5 Nach Steuerarten und Ländern verteilungsrelevante Positionen

2 Kassenmäßige Steuereinnahmen der Gemeinden/Gv. nach der Steuerverteilung im Jahr 2017

2.1 Nach Steuerarten und Ländern

2.2 Nach Steuerarten, Körperschaftsgruppen und Ländern

2.2.1 Gemeinden insgesamt

2.2.2 Kreisfreie Städte

2.2.3 Kreisangehörige Gemeinden

2.2.4 Landkreise und Bezirksverbände

2.3 Nach Körperschaftsgruppen und Ländern

2.3 Nach Körperschaftsgruppen und Ländern

3 Sonstige Steuern und steuerähnliche Einnahmen der Gemeinden/Gv. im Jahr 2017

3 Sonstige Steuern und steuerähnliche Einnahmen der Gemeinden/Gv.

4 Bruttoaufkommen, Abzüge und Nettoaufkommen ausgewählter Gemeinschaftsteuern von 2014 bis 2017

4 Bruttoaufkommen, Abzüge und Nettoaufkommen ausgewählte Gemeinschaftsteuern von 2014 bis 2017

Qualitätsbericht

Zeichenerklärung

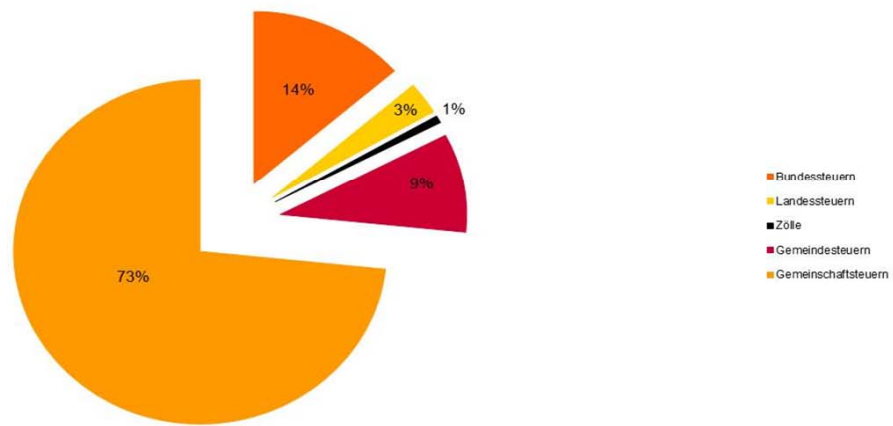
- = nichts vorhanden
- . = Zahlenwert unbekannt oder geheim zu halten
- 0 = weniger als die Hälfte von 1 in der letzten besetzten Stelle,
jedoch mehr als nichts
- x = Tabellenfach gesperrt, weil Aussage nicht sinnvoll
- r = berichtiges Ergebnis

Abkürzungen

- BEZ = Bundesergänzungszuweisungen
- BZSt = Bundeszentralamt für Steuern
- BGBL = Bundesgesetzblatt
- BNE = Bruttonationaleinkommen
- EU = Europäische Union
- FDE = Fonds "Deutsche Einheit"
- GG = Grundgesetz
- Gv. = Gemeindeverbände
- Hj = Halbjahr
- LFA = Länderfinanzausgleich
- Mill. = Million
- Mrd. = Milliarde
- MWSt = Mehrwertsteuer
- ÖPNV = Öffentlicher Personennahverkehr
- Tsd. = Tausend
- vH = vom Hundert
- Vj = Vierteljahr

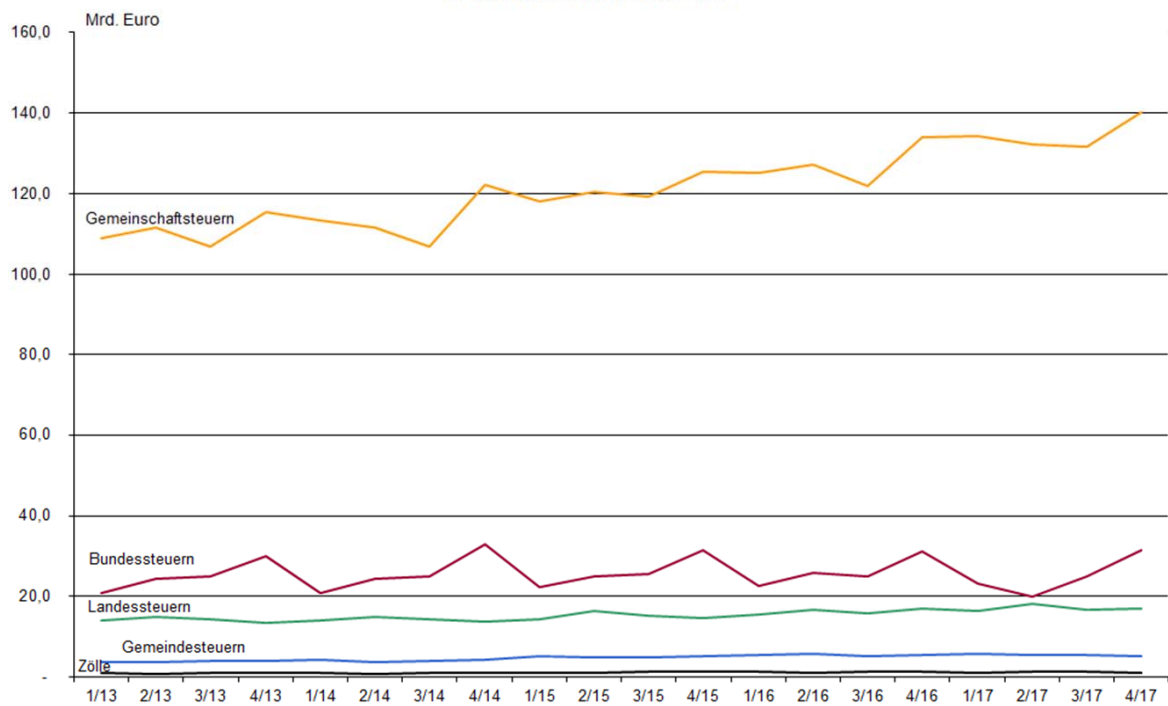
Abweichungen in den Summen durch Runden der Zahlen.

Verteilung des kassenmäßigen Steueraufkommens 2017
nach der Ertragskompetenz

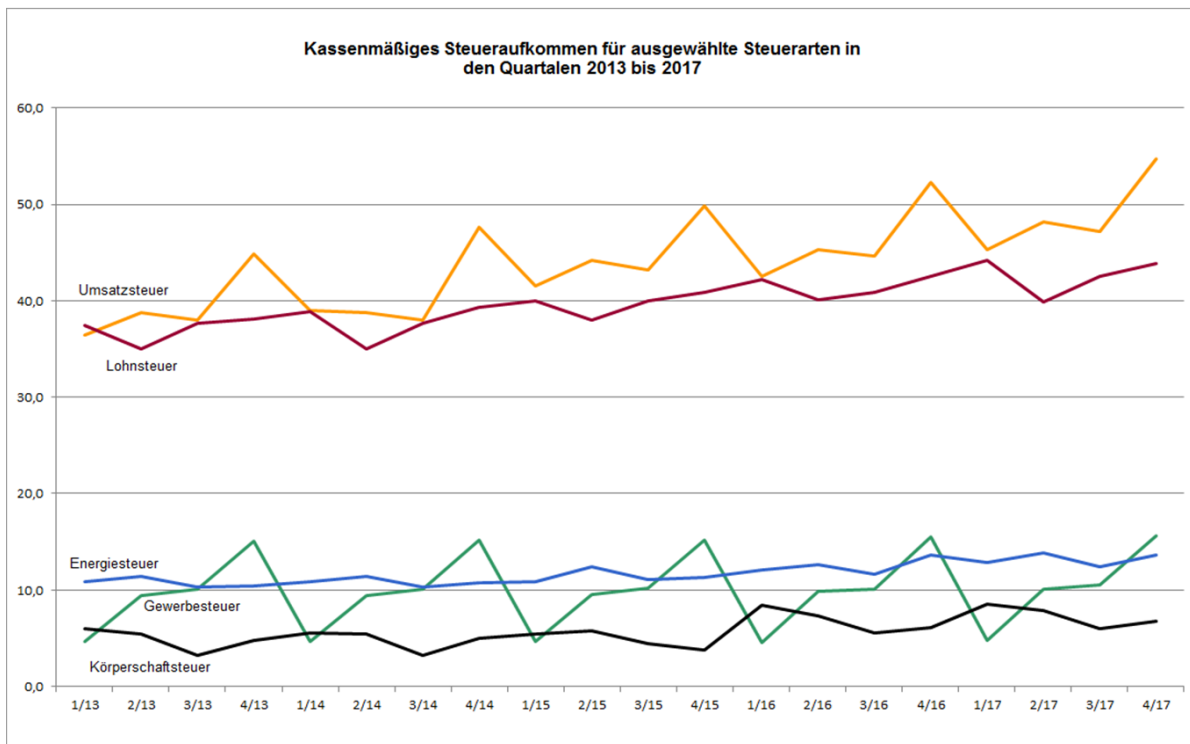
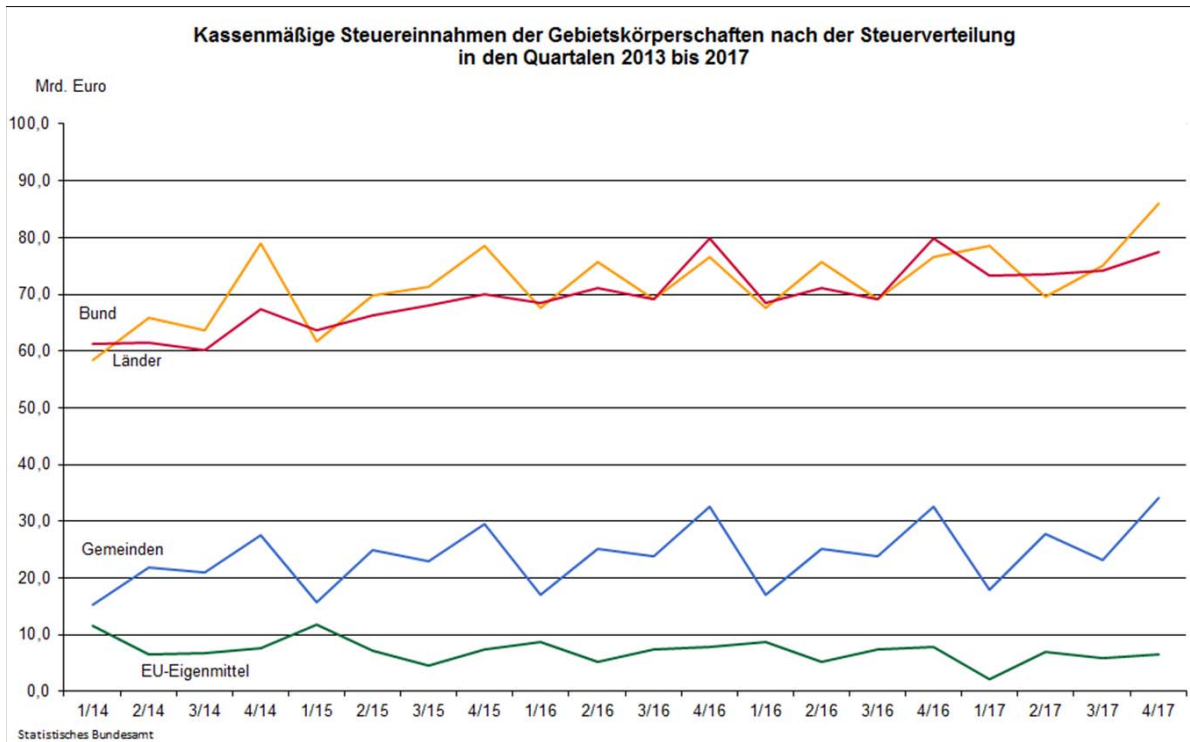


Statistisches Bundesamt

Kassenmäßiges Steueraufkommen nach der Ertragskompetenz
in den Quartalen 2013 bis 2017



Statistisches Bundesamt



Zeitreihe der kassenmäßigen Steuereinnahmen des Bundes, der Länder und der Gemeinden/Gemeindeverbände

ZR.1 Nach ausgewählten Steuerarten v o r der Steuerverteilung in 1 000 Euro

Zeitraum	Insgesamt	Darunter					
		Lohnsteuer ¹	veranlagte Einkommensteuer	nicht veranlagte Einkommensteuer ² und Abgeltungsteuer ³	Körperschaftsteuer	Steuern vom Umsatz ⁴	Tabaksteuer
1995	416 336 798	144 542 215	7 156 552	15 196 106	9 272 479	119 960 324	10 529 879
1996	408 968 313	128 476 217	5 939 059	13 015 312	15 061 578	121 282 616	10 582 655
1997	407 503 420	127 143 835	2 946 797	13 340 656	17 009 315	123 170 725	10 816 269
1998	425 837 590	132 054 327	5 683 651	17 710 875	18 508 599	127 932 387	11 070 571
1999	452 997 600	133 809 053	10 886 993	17 353 224	22 359 169	137 155 581	11 654 646
2000	467 177 291	135 733 066	12 224 722	20 849 157	23 574 796	140 871 289	11 442 942
2001	446 169 820	132 625 923	8 771 351	29 845 577	- 425 581	138 935 081	12 071 935
2002	441 628 291	132 189 841	7 540 679	22 501 466	2 864 145	138 195 081	13 778 019
2003	442 166 627	133 090 156	4 568 069	16 633 323	8 275 190	136 995 939	14 093 892
2004	442 912 676	123 895 370	5 393 537	16 691 349	13 123 323	137 365 942	13 630 004
2005	452 078 595	118 919 271	9 765 482	16 942 616	16 332 506	139 712 499	14 273 003
2006	488 444 133	122 612 127	17 566 266	19 537 306	22 898 264	146 688 345	14 386 523
2007	538 242 918	131 773 289	25 026 749	24 968 561	22 929 311	169 635 873	14 254 366
2008	561 182 025	141 895 371	32 684 657	30 034 532	15 868 087	175 989 044	13 574 276
2009	524 000 434	135 165 057	26 429 927	24 916 205	7 173 093	176 991 302	13 366 001
2010	530 586 956	127 904 117	31 178 898	21 691 483	12 041 036	180 041 554	13 492 271
2011	573 351 423	139 749 312	31 995 670	26 155 321	15 634 068	190 032 941	14 414 751
2012	600 045 798	149 064 613	37 262 401	28 293 537	16 934 456	194 634 875	14 143 449
2013	619 708 304	158 198 079	42 279 510	25 923 360	19 507 608	196 843 172	13 819 940
2014	643 617 163	167 982 512	45 612 603	25 236 044	20 044 025	203 110 383	14 611 742
2015	673 261 489	178 890 539	48 580 380	26 203 656	19 583 012	209 920 563	14 920 926
2016	705 791 410	184 826 060	53 832 998	25 391 251	27 441 942	217 089 649	14 186 061
2017	734 512 853	195 523 742	59 428 210	28 251 169	29 258 889	226 354 957	14 398 831
1.Vj 2014	153 970 676	39 035 473	11 807 711	6 487 217	5 610 215	50 532 603	2 477 348
2.Vj 2014	158 117 615	40 767 498	11 962 507	7 435 127	5 068 066	49 165 589	3 708 255
3.Vj 2014	156 886 111	40 537 680	10 022 009	5 965 097	4 314 044	51 148 384	3 734 990
4.Vj 2014	174 642 760	47 641 861	11 820 376	5 348 603	5 051 700	52 263 807	4 691 149
1.Vj 2015	161 068 190	41 556 785	13 133 976	6 096 584	5 437 560	51 852 317	2 222 918
2.Vj 2015	167 763 002	44 266 608	12 323 218	7 286 856	5 851 218	50 754 174	3 682 614
3.Vj 2015	166 467 779	43 251 208	10 666 263	7 640 335	4 452 224	53 202 945	3 981 052
4.Vj 2015	177 962 517	49 815 938	12 456 923	5 179 881	3 842 010	54 111 127	5 034 342
1.Vj 2016	170 357 674	42 583 476	14 569 384	5 204 235	8 433 392	54 408 499	2 721 763
2.Vj 2016	176 879 264	45 311 496	12 943 300	8 904 694	7 329 319	52 704 920	4 139 226
3.Vj 2016	169 374 034	44 656 141	11 898 033	6 037 211	5 545 698	53 905 622	3 010 172
4.Vj 2016	189 180 438	52 274 947	14 422 281	5 245 111	6 133 533	56 070 608	4 314 900
1.Vj 2017	181 506 249	45 308 810	17 009 126	6 161 081	8 510 527	57 502 491	2 637 075
2.Vj 2017	177 089 513	48 255 580	14 825 370	7 224 542	7 872 161	54 242 964	3 633 764
3.Vj 2017	180 406 502	47 252 702	12 720 243	9 211 228	6 033 684	56 481 414	3 867 042
4.Vj 2017	195 510 588	54 706 650	14 873 471	5 654 318	6 842 517	58 128 088	4 260 950
2016							
Januar	x	15 116 567	1 028 614	2 405 933	1 335 625	17 795 685	555 510
Februar	x	14 050 571	409 934	1 193 926	20 659	21 318 318	684 537
März	x	13 416 338	13 130 836	1 604 376	7 077 108	15 294 496	1 481 716
April	x	15 407 528	946 579	1 694 255	- 344 571	16 490 138	1 598 783
Mai	x	13 733 682	329 372	2 717 437	1 141 058	18 530 267	1 691 093
Juni	x	16 170 286	11 667 349	4 493 002	6 532 832	17 684 515	849 350
Juli	x	16 148 438	- 214 001	3 301 138	288 598	17 279 754	715 025
August	x	14 277 199	- 568 352	1 445 378	- 129 033	18 934 584	1 124 690
September	x	14 230 504	12 680 386	1 290 695	5 386 133	17 691 284	1 170 457
Oktober	x	14 235 044	- 89 988	1 255 088	- 903 504	18 316 017	1 237 588
November	x	14 117 292	- 302 803	863 792	- 445 340	19 273 321	1 155 615
Dezember	x	23 922 611	14 815 072	3 126 231	7 482 377	18 481 270	1 921 697
2017							
Januar	x	16 435 325	977 377	2 628 604	318 446	18 770 736	431 690
Februar	x	14 747 158	1 040 478	1 343 063	364 861	22 806 510	970 722
März	x	14 126 327	14 991 271	2 189 414	7 827 220	15 925 245	1 234 663
April	x	16 148 614	1 388 676	1 946 324	551 203	17 302 367	1 217 865
Mai	x	14 788 357	291 520	2 821 888	279 878	19 062 147	1 145 921
Juni	x	17 318 609	13 145 174	2 456 330	7 041 080	17 878 450	1 269 978
Juli	x	16 903 783	- 187 371	4 699 371	187 417	18 926 512	1 206 785
August	x	15 768 797	- 590 523	3 222 949	19 848	19 037 401	1 323 525
September	x	14 580 122	13 498 137	1 288 908	5 826 419	18 517 501	1 336 732
Oktober	x	14 879 962	- 190 780	1 239 867	- 1 404 410	18 477 872	1 010 172
November	x	15 082 933	- 391 145	1 370 684	- 376 036	20 490 823	1 377 010
Dezember	x	24 743 755	15 455 396	3 043 767	8 622 963	19 159 393	1 873 768

1 Nach Abzug des Kindergeldes (Familienkassen und Arbeitgeber).

2 Nach Erstattungen durch das Bundeszentralamt für Steuern.

3 Bis 2008 Zinsabschlag, ab 2009 Abgeltungsteuer (einschl. ehem. Zinsabschlag)

4 Mehrwertsteuer und Einfuhrumsatzsteuer.

5 Bis November 2006 Mineralölsteuer, ab Dezember 2006 Energiesteuer.

Zeitreihe der kassenmäßigen Steuereinnahmen des Bundes, der Länder und der Gemeinden/Gemeindeverbände

ZR.1 Nach ausgewählten Steuerarten v o r der Steuerverteilung in 1 000 Euro

Zeitraum	Darunter						
	Energiesteuer ⁵	Kraftfahrzeugsteuer	Stromsteuer	Vermögenssteuer	Biersteuer	Gemeindesteuern	
						zusammen	darunter Gewerbesteuer
1995	33 176 599	7 058 635	-	4 016 426	909 546	29 308 367	21 551 883
1996	34 896 379	7 026 821	-	4 619 716	878 664	31 707 014	23 447 233
1997	33 749 469	7 371 619	-	898 173	868 440	33 547 353	24 849 486
1998	34 091 381	7 756 753	-	543 178	849 864	34 905 203	25 824 528
1999	36 443 616	7 038 702	1 815 521	536 980	846 085	36 519 794	27 059 757
2000	37 826 309	7 014 963	3 355 736	433 208	843 490	36 658 394	27 025 482
2001	40 689 987	8 376 140	4 322 498	290 518	828 533	34 399 218	24 533 679
2002	42 192 460	7 591 888	5 096 522	238 775	811 478	33 447 710	23 489 259
2003	43 187 680	7 335 585	6 531 159	229 628	785 926	34 477 315	24 138 562
2004	41 781 700	7 739 486	6 596 667	79 947	787 408	39 109 764	28 372 995
2005	40 100 982	8 673 444	6 462 394	97 240	777 239	43 170 445	32 128 637
2006	39 916 025	8 937 215	6 272 847	27 260	779 447	49 562 479	38 369 424
2007	38 954 593	8 897 542	6 354 531	4 967	756 751	51 400 847	40 116 206
2008	39 247 543	8 841 764	6 260 626	- 6 619	739 481	52 468 231	41 036 900
2009	39 821 718	8 200 870	6 277 933	7 242	729 569	44 027 804	32 420 959
2010	39 838 120	8 487 893	6 171 223	1 273	712 518	47 780 387	35 711 487
2011	40 036 168	8 422 259	7 246 874	- 4 023	702 152	52 983 924	40 423 795
2012	39 304 650	8 442 660	6 973 152	- 995	696 604	55 398 163	42 344 539
2013	39 363 868	8 490 322	7 009 205	- 622	668 895	56 548 889	43 027 015
2014	39 757 846	8 501 011	6 638 220	- 2 629	684 623	57 720 767	43 755 549
2015	39 593 795	8 804 827	6 592 531	- 1 265	676 399	60 381 440	45 737 412
2016	40 090 730	8 952 084	6 569 174	- 234	677 773	65 313 277	50 096 957
2017	41 022 287	8 947 729	6 943 904	188	664 203	68 494 700	52 872 044
1.Vj 2014	4 674 857	1 860 551	1 550 198	- 715	153 055	14 069 693	10 828 922
2.Vj 2014	9 868 236	2 517 013	1 718 472	55	172 312	15 484 862	11 683 961
3.Vj 2014	10 029 321	2 264 868	1 716 132	- 1 090	195 662	14 315 849	10 457 534
4.Vj 2014	15 185 432	1 858 579	1 653 418	- 879	163 594	13 850 364	10 785 132
1.Vj 2015	4 703 787	2 453 905	1 806 499	33	147 324	14 287 645	10 912 024
2.Vj 2015	9 511 616	2 360 571	1 465 002	- 1 305	176 134	16 367 914	12 383 440
3.Vj 2015	10 158 614	2 107 503	1 642 853	- 83	192 706	15 180 288	11 118 266
4.Vj 2015	15 219 778	1 882 848	1 678 177	90	160 235	14 545 593	11 323 681
1.Vj 2016	4 620 165	2 489 205	1 685 375	57	146 789	15 638 740	12 089 743
2.Vj 2016	9 860 462	2 365 884	1 514 653	- 115	176 416	16 739 848	12 635 396
3.Vj 2016	10 148 686	2 197 679	1 641 293	- 200	190 111	15 895 471	11 698 684
4.Vj 2016	15 461 417	1 899 316	1 727 853	24	164 457	17 039 219	13 673 134
1.Vj 2017	4 811 952	2 536 319	1 746 137	199	144 193	16 592 711	12 904 649
2.Vj 2017	10 090 926	2 373 641	1 783 790	- 67	173 566	18 112 971	13 880 802
3.Vj 2017	10 497 151	2 131 558	1 628 399	67	191 256	16 697 599	12 443 373
4.Vj 2017	15 622 258	1 906 211	1 785 578	- 11	155 188	17 091 419	13 643 221
2016							
Januar	241 013	920 653	588 233	50	59 497	x	x
Februar	1 454 426	700 958	517 688	-	42 311	x	x
März	2 924 726	867 594	579 454	7	44 981	x	x
April	3 093 510	817 040	578 603	- 42	55 146	x	x
Mai	3 352 498	771 961	513 717	- 10	56 803	x	x
Juni	3 414 454	776 883	422 333	- 63	64 467	x	x
Juli	3 365 298	768 001	546 463	7	65 514	x	x
August	3 384 195	710 185	546 375	3	58 892	x	x
September	3 399 193	719 493	548 455	- 21	65 705	x	x
Oktober	3 575 973	618 793	573 393	1	62 631	x	x
November	3 500 566	680 447	531 325	37	48 619	x	x
Dezember	8 384 878	600 076	623 135	- 14	53 207	x	x
2017							
Januar	276 619	883 217	526 021	41	54 301	x	x
Februar	1 462 896	733 301	498 011	152	40 810	x	x
März	3 072 437	919 801	722 105	6	49 082	x	x
April	2 993 819	756 462	581 653	-	53 118	x	x
Mai	3 582 589	774 388	515 682	- 83	54 856	x	x
Juni	3 514 518	842 791	686 455	16	65 592	x	x
Juli	3 613 910	717 917	531 137	2	67 694	x	x
August	3 456 316	719 876	529 782	65	60 435	x	x
September	3 426 925	693 765	567 480	-	63 127	x	x
Oktober	3 636 385	646 688	572 808	59	52 733	x	x
November	3 471 376	694 798	558 056	- 94	47 945	x	x
Dezember	8 514 497	564 725	654 714	24	54 510	x	x

1 Nach Abzug des Kindergeldes (Familienkassen und Arbeitgeber).

2 Nach Erstattungen durch das Bundeszentralamt für Steuern.

3 Bis 2008 Zinsabschlag, ab 2009 Abgeltungsteuer (einschl. ehem. Zinsabschlag)

4 Mehrwertsteuer und Einfuhrumsatzsteuer.

5 Bis November 2006 Mineralölsteuer, ab Dezember 2006 Energiesteuer.

Zeitreihe der kassenmäßigen Steuereinnahmen des Bundes, der Länder und der Gemeinden/Gemeindeverbände

ZR.2 Nach ausgewählten Steuerarten v o r der Steuerverteilung Vorjahresveränderung in Prozent

Zeitraum	Insgesamt	Darunter					
		Lohnsteuer ¹	veranlagte Einkommensteuer	nicht veranlagte Einkommensteuer ² und Abgeltungsteuer ³	Körperschaftsteuer	Steuern vom Umsatz ⁴	Tabaksteuer
1996	-1,8	-11,1	-17,0	-14,4	62,4	1,1	0,5
1997	-0,4	-1,0	-50,4	2,5	12,9	1,6	2,2
1998	4,5	3,9	92,9	32,8	8,8	3,9	2,4
1999	6,4	1,3	91,5	-2,0	20,8	7,2	5,3
2000	3,1	1,4	12,3	20,1	5,4	2,7	-1,8
2001	-4,5	-2,3	-28,2	43,2	-101,8	-1,4	5,5
2002	-1,0	-0,3	-14,0	-24,6	x	-0,5	14,1
2003	0,1	0,7	-39,4	-26,1	x	-0,9	2,3
2004	0,2	-6,9	18,1	0,3	58,6	0,3	-3,3
2005	2,1	-4,0	81,1	1,5	24,5	1,7	4,7
2006	8,0	3,1	79,9	15,3	40,2	5,0	0,8
2007	10,2	7,5	42,5	27,8	0,1	15,6	-0,9
2008	4,3	7,7	30,6	20,3	-30,8	3,7	-4,8
2009	-6,6	-4,7	-19,1	-17,0	-54,8	0,6	-1,5
2010	1,3	-5,4	18,0	-12,9	67,9	1,7	0,9
2011	8,1	9,3	2,6	20,6	29,8	5,5	6,8
2012	4,7	6,7	16,5	8,2	8,3	2,4	-1,9
2013	3,3	6,1	13,5	-8,4	15,2	1,1	-2,3
2014	3,9	6,2	7,9	-2,7	2,7	3,2	5,7
2015	4,6	6,5	6,5	3,8	-2,3	3,4	2,1
2016	4,8	3,3	10,8	-3,1	40,1	3,4	-4,9
2017	4,1	5,8	10,4	11,3	6,6	4,3	1,5
1.Vj 2014	3,4	7,0	9,8	-1,8	-6,7	2,8	15,7
2.Vj 2014	1,7	5,0	7,9	-18,4	-6,6	4,3	5,8
3.Vj 2014	3,7	6,7	2,1	5,4	30,4	2,2	-3,2
4.Vj 2014	6,6	6,1	11,2	17,5	6,2	3,5	8,7
1.Vj 2015	4,6	6,5	11,2	-6,0	-3,1	2,6	-10,3
2.Vj 2015	6,1	8,6	3,0	-2,0	15,5	3,2	-0,7
3.Vj 2015	6,1	6,7	6,4	28,1	3,2	4,0	6,6
4.Vj 2015	1,9	4,6	5,4	-3,2	-23,9	3,5	7,3
1.Vj 2016	-0,9	2,5	10,9	-14,6	55,1	4,9	22,4
2.Vj 2016	5,4	2,4	5,0	22,2	25,3	3,8	12,4
3.Vj 2016	1,7	3,2	11,5	-21,0	24,6	1,3	-24,4
4.Vj 2016	6,3	4,9	15,8	1,3	59,6	3,6	-14,3
1.Vj 2017	6,5	6,4	16,7	18,4	0,9	5,7	-3,1
2.Vj 2017	0,1	6,5	14,5	-18,9	7,4	2,9	-12,2
3.Vj 2017	6,5	5,8	6,9	52,6	8,8	4,8	28,5
4.Vj 2017	3,3	4,7	3,1	7,8	11,6	3,7	-1,3
2016							
Januar	x	0,8	18,6	-20,4	x	9,3	8,3
Februar	x	3,5	x	-23,5	x	2,1	23,3
März	x	3,3	8,1	6,1	20,8	4,2	28,3
April	x	4,8	-18,0	-13,7	-71,7	6,0	20,4
Mai	x	1,5	x	38,5	x	0,0	36,5
Juni	x	0,9	5,7	33,7	-1,6	6,2	-23,9
Juli	x	2,8	x	-36,9	x	0,6	-48,0
August	x	-0,1	x	1,6	x	0,9	-20,0
September	x	7,4	8,5	31,1	7,0	2,5	-2,5
Oktober	x	9,0	x	-7,6	x	9,2	-9,6
November	x	2,5	x	-14,2	x	1,9	-18,9
Dezember	x	4,1	11,2	11,1	24,4	0,3	-14,3
2017							
Januar	x	8,7	-5,0	9,3	-76,2	5,5	-22,3
Februar	x	5,0	x	12,5	x	7,0	41,8
März	x	5,3	14,2	36,5	10,6	4,1	-16,7
April	x	4,8	46,7	14,9	x	4,9	-23,8
Mai	x	7,7	-11,5	3,8	-75,5	2,9	-32,2
Juni	x	7,1	12,7	-45,3	7,8	1,1	49,5
Juli	x	4,7	-12,4	42,4	-35,1	9,5	68,8
August	x	10,4	3,9	x	-115,4	0,5	17,7
September	x	2,5	6,4	-0,1	8,2	4,7	14,2
Oktober	x	4,5	112,0	-1,2	55,4	0,9	-18,4
November	x	6,8	29,2	58,7	-15,6	6,3	19,2
Dezember	x	3,4	4,3	-2,6	15,2	3,7	-2,5

1 Nach Abzug des Kindergeldes (Familienkassen und Arbeitgeber).

2 Nach Erstattungen durch das Bundeszentralamt für Steuern.

3 Bis 2008 Zinsabschlag, ab 2009 Abgeltungsteuer (einschl. ehem. Zinsabschlag).

4 Mehrwertsteuer und Einfuhrumsatzsteuer.

5 Bis November 2006 Mineralölsteuer, ab Dezember 2006 Energiesteuer.

Zeitreihe der kassenmäßigen Steuereinnahmen des Bundes, der Länder und der Gemeinden/Gemeindeverbände

ZR.2 Nach ausgewählten Steuerarten v o r der Steuerverteilung Vorjahresveränderung in Prozent

Zeitraum	Darunter						
	Energiesteuer ⁵	Kraftfahrzeugsteuer	Stromsteuer	Vermögensteuer	Biersteuer	Gemeindesteuern	
						zusammen	darunter Gewerbsteuer
1996	5,2	-0,5	x	15,0	-3,4	8,2	8,8
1997	-3,3	4,9	x	-80,6	-1,2	5,8	6,0
1998	1,0	5,2	x	-39,5	-2,1	4,0	3,9
1999	6,9	-9,3	x	-1,1	-0,4	4,6	4,8
2000	3,8	-0,3	84,8	-19,3	-0,3	0,4	-0,1
2001	7,6	19,4	28,8	-32,9	-1,8	-6,2	-9,2
2002	3,7	-9,4	17,9	-17,8	-2,1	-2,8	-4,3
2003	2,4	-3,4	28,1	-3,8	-3,1	3,1	2,8
2004	-3,3	5,5	1,0	-65,2	0,2	13,4	17,5
2005	-4,0	12,1	-2,0	21,6	-1,3	10,4	13,2
2006	-0,5	3,0	-2,9	-72,0	0,3	14,8	19,4
2007	-2,4	-0,4	1,3	-81,8	-2,9	3,7	4,6
2008	0,8	-0,6	-1,5	x	-2,3	2,1	2,3
2009	1,5	-7,2	0,3	x	-1,3	-16,1	-21,0
2010	0,0	3,5	-1,7	-82,4	-2,3	8,5	10,1
2011	0,5	-0,8	17,4	x	-1,5	10,9	13,2
2012	-1,8	0,2	-3,8	x	-0,8	4,6	4,8
2013	0,2	0,6	0,5	x	-4,0	2,1	1,6
2014	1,0	0,1	-5,3	x	2,4	2,1	1,7
2015	-0,4	3,6	-0,7	x	-1,2	4,6	4,5
2016	1,3	1,7	-0,4	x	0,2	8,2	9,5
2017	2,3	0,0	5,7	-180,3	-2,0	4,9	5,5
1.Vj 2014	0,1	-19,3	-13,7	x	8,7	0,2	-0,8
2.Vj 2014	4,2	10,2	-14,5	x	-3,9	4,2	2,7
3.Vj 2014	-0,7	10,3	7,1	x	2,2	0,4	1,4
4.Vj 2014	0,4	0,5	3,3	x	3,9	3,7	3,7
1.Vj 2015	0,6	31,9	16,5	-104,6	-3,7	1,5	0,8
2.Vj 2015	-3,6	-6,2	-14,7	x	2,2	5,7	6,0
3.Vj 2015	1,3	-6,9	-4,3	x	-1,5	6,0	6,3
4.Vj 2015	0,2	1,3	1,5	-110,2	-2,1	5,0	5,0
1.Vj 2016	-1,8	1,4	-6,7	69,7	-0,4	9,5	10,8
2.Vj 2016	3,7	0,2	3,4	x	0,2	2,3	2,0
3.Vj 2016	-0,1	4,3	-0,1	x	-1,3	4,7	5,2
4.Vj 2016	1,6	0,9	3,0	-73,3	2,6	17,1	20,7
1.Vj 2017	4,2	1,9	3,6	249,1	-1,8	6,1	6,7
2.Vj 2017	2,3	0,3	17,8	x	-1,6	8,2	9,9
3.Vj 2017	3,4	-3,0	-0,8	x	0,6	5,0	6,4
4.Vj 2017	1,0	0,4	3,3	x	-5,6	0,3	-0,2
2016							
Januar	-2,0	-12,9	-5,3	x	3,8	x	x
Februar	1,1	23,9	-4,7	-100,0	-2,9	x	x
März	-3,1	4,4	-9,8	-36,4	-3,1	x	x
April	5,7	-5,0	1,7	x	-0,7	x	x
Mai	1,2	8,3	3,8	x	-5,5	x	x
Juni	4,3	-1,4	5,3	x	6,5	x	x
Juli	5,1	1,5	-6,5	-124,1	10,8	x	x
August	0,5	9,3	-1,3	x	-20,4	x	x
September	-5,4	2,6	8,6	x	x	x	x
Oktober	7,0	-8,0	3,9	-94,1	6,7	x	x
November	2,2	12,1	0,9	-82,1	-5,8	x	x
Dezember	-0,8	-0,6	3,9	x	6,6	x	x
2017							
Januar	14,8	-4,1	-10,6	-18,0	-8,7	x	x
Februar	0,6	4,6	-3,8	x	-3,5	x	x
März	5,1	6,0	24,6	-14,3	9,1	x	x
April	-3,2	-7,4	0,5	x	-3,7	x	x
Mai	6,9	0,3	0,4	x	-3,4	x	x
Juni	2,9	8,5	62,5	-125,4	1,7	x	x
Juli	7,4	-6,5	-2,8	-71,4	3,3	x	x
August	2,1	1,4	-3,0	x	2,6	x	x
September	0,8	-3,6	3,5	x	-3,9	x	x
Oktober	1,7	4,5	-0,1	x	-15,8	x	x
November	-0,8	2,1	5,0	x	-1,4	x	x
Dezember	1,5	-5,9	5,1	x	2,4	x	x

1 Nach Abzug des Kindergeldes (Familienkassen und Arbeitgeber).

2 Nach Erstattungen durch das Bundeszentralamt für Steuern.

3 Bis 2008 Zinsabschlag, ab 2009 Abgeltungsteuer (einschl. ehem. Zinsabschlag).

4 Mehrwertsteuer und Einfuhrumsatzsteuer.

5 Bis November 2006 Mineralölsteuer, ab Dezember 2006 Energiesteuer.

1 Kassenmäßige Steuereinnahmen des Bundes, der Länder und der Gemeinden/Gv. im Jahr 2017

1.1 Nach Steuerarten vor der Steuerverteilung

Steuerart	Steuereinnahmen					
	Jahr 2017	Jahr 2016	Veränderung			
	Mill. Euro			%		
Deutschland						
Steuereinnahmen insgesamt	734 512,9	705 791,4	+	28 721,4	+	4,1
Gemeinschaftsteuern nach Art. 106 Abs. 3 GG	538 817,0	508 581,9	+	30 235,1	+	5,9
Lohnsteuer	195 523,7	184 826,1	+	10 697,7	+	5,8
Veranlagte Einkommensteuer	59 428,2	53 833,0	+	5 595,2	+	10,4
Nicht veranlagte Steuern vom Ertrag	20 918,1	19 451,6	+	1 466,5	+	7,5
Abgeltungsteuer (einschl. ehem. Zinsabschlag).....	7 333,1	5 939,6	+	1 393,5	+	23,5
Körperschaftsteuer	29 258,9	27 441,9	+	1 817,0	+	6,6
Umsatzsteuer	170 498,5	165 932,4	+	4 566,0	+	2,8
Einfuhrumsatzsteuer	55 856,5	51 157,2	+	4 699,3	+	9,2
Bundessteuern	99 933,6	104 440,9	-	4 507,3	-	4,3
Versicherungsteuer	13 269,3	12 763,2	+	506,1	+	4,0
Tabaksteuer	14 398,8	14 186,1	+	212,8	+	1,5
Kaffeesteuer	1 057,4	1 039,8	+	17,5	+	1,7
Branntweinsteuer	2 093,6	2 070,2	+	23,4	+	1,1
Alkopopsteuer	2,0	1,3	+	0,7	+	53,5
Schaumweinsteuer	367,9	400,6	-	32,6	-	8,1
Zwischenerzeugnissteuer	16,6	15,2	+	1,4	+	9,2
Energiesteuer	41 022,3	40 090,7	+	931,6	+	2,3
dar.: Heizölsteuer	1 244,3	1 194,9	+	49,4	+	4,1
Erdgassteuer	3 183,6	2 440,9	+	742,7	+	30,4
Stromsteuer	6 943,9	6 569,2	+	374,7	+	5,7
Kraftfahrzeugsteuer	8 947,7	8 952,1	-	4,4	-	0,0
Luftverkehrsteuer	1 120,5	1 073,7	+	46,8	+	4,4
Kernbrennstoffsteuer	- 7 261,9	422,4	-	7 684,3		x
Solidaritätszuschlag	17 953,3	16 854,8	+	1 098,5	+	6,5
Pauschalierte Eingangsabgaben	1,6	1,6	+	0,0	+	1,5
Sonstige Bundessteuern	0,5	0,0	+	0,5		x
Landessteuern	22 205,0	22 342,5	-	137,4	-	0,6
Vermögensteuer	0,2	- 0,2	+	0,4		x
Erbchaftsteuer	6 113,7	7 006,5	-	892,8	-	12,7
Grunderwerbsteuer	13 139,2	12 408,1	+	731,1	+	5,9
Rennwett- und Lotteriesteuer	1 836,9	1 808,5	+	28,4	+	1,6
dar.: Lotteriesteuer	1 453,4	1 495,6	-	42,2	-	2,8
Feuerschutzsteuer	450,9	441,8	+	9,1	+	2,0
Biersteuer	664,2	677,8	-	13,6	-	2,0
Zölle	5 062,6	5 112,9	-	50,3	-	1,0
Gemeindesteuern	68 494,7	65 313,3	+	3 181,4	+	4,9
Grundsteuer A (Land- und Forstwirtschaft)	404,0	394,2	+	9,9	+	2,5
Grundsteuer B (Sonstige Grundstücke)	13 561,4	13 259,9	+	301,5	+	2,3
Gewerbesteuer	52 872,0	50 097,0	+	2 775,1	+	5,5
Sonstige Steuern ¹	1 657,2	1 562,3	+	94,9	+	6,1

1 Ohne steuerähnliche Einnahmen.

1 Kassenmäßige Steuereinnahmen des Bundes, der Länder und der Gemeinden/Gv. Im Jahr 2017

1.2 Nach Steuerarten nach der Steuerverteilung

Steuerart	Steuereinnahmen					
	Jahr 2017	Jahr 2016	Veränderung			
	Mill. Euro			%		
Deutschland						
Steuereinnahmen insgesamt	734 694,7	705 712,0	+	28 982,7	+	4,1
EU-Eigenmittel insgesamt	21 682,3	29 273,5	-	7 591,2	-	25,9
Zölle	5 062,6	5 112,9	-	50,3	-	1,0
Mehrwertsteuer-Eigenmittel	2 362,2	4 250,1	-	1 887,9	-	44,4
BNE-Eigenmittel ¹	14 257,6	19 910,5	-	5 652,9	-	28,4
Steuereinnahmen des Bundes	309 361,2	289 017,9	+	20 343,3	+	7,0
Bundessteuern	99 933,6	104 440,9	-	4 507,3	-	4,3
Lohn- und veranl. Einkommensteuer (42,5%)	108 354,6	101 430,1	+	6 924,5	+	6,8
Nicht veranlagte Steuern vom Ertrag						
und Körperschaftsteuer (50 %)	25 088,5	23 446,8	+	1 641,7	+	7,0
Abgeltungsteuer (einschl. ehem. Zinsabschlag) (4 %)	3 226,6	2 613,4	+	613,1	+	23,5
Steuern vom Umsatz (2017: 50,72%)	114 805,2	107 328,6	+	7 476,6	+	7,0
Gewerbesteuerumlage	1 940,8	1 755,1	+	185,7	+	10,6
Zuweisung ÖPNV	- 8 347,6	- 8 200,0	-	147,6		x
Bundesergänzungszuweisungen	- 9 229,0	- 9 844,6	+	615,6		x
Kompensation Kfz-Steuer	- 8 991,8	- 8 991,8	+	0,0		x
Konsolidierungshilfen	- 800,0	- 800,0	+	0,0		x
Mehrwertsteuer-Eigenmittel	- 2 362,2	- 4 250,1	+	1 887,9		x
BNE-Eigenmittel ¹	- 14 257,6	- 19 910,5	+	5 652,9		x
Steuereinnahmen der Länder	298 414,1	288 673,6	+	9 740,5	+	3,4
Landessteuern	22 205,0	22 342,5	-	137,4	-	0,6
Lohn- und veranl. Einkommensteuer (42,5%)	108 354,6	101 430,1	+	6 924,5	+	6,8
Nicht veranlagte Steuern vom Ertrag						
und Körperschaftsteuer (50 %)	25 088,5	23 446,8	+	1 641,7	+	7,0
Abgeltungsteuer (einschl. ehem. Zinsabschlag) (4 %)	3 226,6	2 613,4	+	613,1	+	23,5
Steuern vom Umsatz (2017: 46,62 %)	105 531,8	104 928,1	+	603,7	+	0,6
Gewerbesteuerumlage	2 744,0	2 481,9	+	262,1	+	10,6
Erhöhte Gewerbesteuerumlage	3 895,3	3 594,4	+	300,8	+	8,4
Zuweisung ÖPNV	8 347,6	8 200,0	+	147,6	+	1,8
Bundesergänzungszuweisungen	9 229,0	9 844,6	-	615,6	-	6,3
Kompensation Kfz-Steuer	8 991,8	8 991,8	+	0,0	+	0,0
Konsolidierungshilfen	800,0	800,0	+	0,0	+	0,0
Steuereinnahmen der Gemeinden/Gv.	105 237,1	98 747,0	+	6 490,2	+	6,6
Gewerbesteuer (brutto)	52 872,0	50 097,0	+	2 775,1	+	5,5
Gewerbesteuerumlage (Ausgabe)	- 8 567,9	- 7 826,0	-	741,9		x
Gewerbesteuer (netto)	44 304,2	42 271,0	+	2 033,2	+	4,8
Gemeindeanteil an der Lohn- und veranlagten						
Einkommensteuer und Abgeltungsteuer	39 249,2	36 433,8	+	2 815,4	+	7,7
Gemeindeanteil an der Umsatzsteuer	6 061,1	4 825,9	+	1 235,3	+	25,6
Übrige Gemeindesteuern	15 622,7	15 216,3	+	406,3	+	2,7
Es entfallen auf:						
Stadtstaaten	9 390,1	9 049,8	+	340,2	+	3,8
Gemeinden/Gv.	95 847,1	89 697,1	+	6 149,9	+	6,9
Kreisfreie Städte	32 016,5	30 575,3	+	1 441,2	+	4,7
Kreisangehörige Gemeinden zusammen	63 914,6	59 189,3	+	4 725,2	+	8,0
mit weniger als 10 000 Einwohnern	20 494,2	18 996,6	+	1 497,6	+	7,9
mit 10 000 Einwohnern und mehr	43 420,4	40 192,7	+	3 227,6	+	8,0
Landkreise und Bezirksverbände	- 83,9	- 67,5	-	16,5		x
Verteilungsrelevante Positionen:						
Insgesamt	- 45 220,9	- 44 190,2				x
Steuerliches Kindergeld	- 5 344,4	- 5 320,8				x
Kindergeld Familienkassen	- 35 576,7	- 34 885,3				x
Altersvorsorge	- 2 332,3	- 2 408,4				x
Erstattungen BZSt veranlagte Einkommensteuer	-	-				x
Erstattungen BZSt nicht veranlagte Steuern vom Ertrag	- 1 999,2	- 1 626,1				x
Erstattungen BZSt Körperschaftsteuer	-	0,0				x
EU-Quellensteuer auf Zinserträge	31,7	50,4	-	18,7	-	37,1

¹ Eigenmittelbeträge auf der Basis des Bruttonationaleinkommens zu Marktpreisen (Spitzenfinanzierung).

1 Kassenmäßige Steuereinnahmen des Bundes, der Länder und der Gemeinden/Gv. im Jahr 2017

1.3 Nach Ländern

Mill. Euro

Land	Jahr	Steuereinnahmen v o r der Steuerverteilung		Nach der Steuerverteilung entfallen auf	
		Landes- steuern	Gemeinde- steuern	Länder	Gemeinden
Deutschland	2017	22 205,0	68 494,7	298 414,1	105 237,1
	2016	22 342,5	65 313,3	288 673,6	98 747,0
Baden-Württemberg	2017	3 014,3	9 903,5	37 178,8	15 671,0
	2016	2 996,1	9 509,2	35 791,1	14 524,2
Bayern	2017	3 725,1	11 712,6	44 048,5	18 721,7
	2016	3 989,7	11 497,5	42 613,7	17 813,5
Brandenburg	2017	503,5	1 320,7	9 867,5	2 164,5
	2016	416,0	1 130,6	9 624,1	1 945,8
Hessen	2017	2 189,9	6 337,4	21 599,0	9 573,3
	2016	2 614,2	6 294,8	21 007,1	9 160,3
Mecklenburg-Vorpommern	2017	267,1	779,8	6 516,8	1 228,0
	2016	237,2	730,7	6 427,5	1 149,4
Niedersachsen	2017	1 624,9	5 678,6	26 982,8	8 809,6
	2016	1 526,4	5 651,7	26 074,4	8 432,9
Nordrhein-Westfalen	2017	5 262,2	16 559,6	61 063,8	24 204,8
	2016	5 040,5	15 100,5	58 671,8	22 254,1
Rheinland-Pfalz	2017	997,9	2 872,3	14 029,9	4 474,5
	2016	925,9	2 798,3	13 542,4	4 152,9
Saarland	2017	228,1	622,8	3 888,5	970,9
	2016	215,2	569,2	3 741,7	899,4
Sachsen	2017	540,9	2 182,4	15 901,0	3 430,1
	2016	475,2	2 021,2	15 674,0	3 177,7
Sachsen-Anhalt	2017	265,7	1 071,0	8 940,6	1 702,9
	2016	239,5	1 135,5	9 030,1	1 678,9
Schleswig-Holstein	2017	845,8	2 077,8	10 090,9	3 211,0
	2016	873,7	1 896,6	9 666,2	2 935,0
Thüringen	2017	225,8	1 023,9	8 602,1	1 684,8
	2016	204,1	977,7	8 498,5	1 573,0
Flächenländer	2017	19 691,3	62 142,5	268 710,1	95 847,1
	2016	19 753,5	59 313,4	260 363,0	89 697,1
Berlin	2017	1 391,6	2 857,7	18 255,7	4 471,7
	2016	1 586,7	2 603,1	17 357,6	4 184,0
Bremen	2017	197,5	794,1	3 500,3	1 034,4
	2016	204,2	780,2	3 393,2	1 096,6
Hamburg	2017	924,6	2 700,4	7 948,0	3 884,0
	2016	798,0	2 616,6	7 559,8	3 769,2
Stadtstaaten	2017	2 513,7	6 352,2	29 704,0	9 390,1
	2016	2 589,0	5 999,9	28 310,6	9 049,8

1 Kassenmäßige Steuereinnahmen des Bundes, der Länder und der Gemeinden/Gv. im Jahr 2017

1.4 Nach Steuerarten und Ländern

1 000 Euro

Steuerart	Deutschland	Baden-Württemberg	Bayern	Brandenburg
v o r der Steuerverteilung				
Gemeinschaftsteuern nach Art. 106 Abs. 3 GG	538 816 963	x	x	x
Lohnsteuer	195 523 741	33 272 717	39 345 248	2 824 380
Veranlagte Einkommensteuer	59 428 196	10 331 268	12 927 141	839 040
Nicht veranl. Steuern vom Ertrag	20 918 070	2 950 897	5 422 195	183 242
Abgeltungsteuer (einschl. ehem. Zinsabschlag)	7 333 099	542 541	980 843	12 413
Körperschaftsteuer	29 258 900	4 427 732	5 495 202	485 538
Umsatzsteuer	170 498 469	18 269 675	28 412 069	3 594 783
Einfuhrumsatzsteuer	55 856 487	x	x	x
Bundessteuern	99 933 588	x	x	x
Zölle	5 062 558	x	x	x
Landessteuern	22 205 044	3 014 313	3 725 066	503 512
Vermögensteuer	188	63	178	-
Erbschaftsteuer	6 113 658	934 032	1 442 053	42 410
Grundwerbsteuer	13 139 177	1 752 550	1 785 129	385 109
Rennwett- und Lotteriesteuer	1 836 910	224 603	268 658	44 713
Totalisatorsteuer	5 215	341	254	105
Andere Rennwettsteuer	2 493	-	-	-
Lotteriesteuer	1 453 421	177 156	213 631	34 947
Sportwettsteuer	375 780	47 106	54 773	9 662
Feuerschutzsteuer	450 863	62 215	76 652	12 668
Biersteuer	664 202	40 804	152 396	18 613
Sonstige	46	46	-	-
Gemeindesteuern	68 494 700	9 903 540	11 712 585	1 320 717
Grundsteuer A	404 043	46 951	86 167	14 865
Grundsteuer B	13 561 431	1 710 971	1 757 543	261 469
Gewerbesteuer (brutto)	52 872 044	7 809 138	9 809 113	1 020 126
Sonstige Steuern ¹	1 657 183	336 480	59 762	24 257
Steuereinnahmen insgesamt	734 512 853	x	x	x
n a c h der Steuerverteilung				
EU-Eigenmittel insgesamt	21 682 292	x	x	x
Steuereinnahmen des Bundes	309 361 188	x	x	x
Steuereinnahmen der Länder	298 414 072	37 178 796	44 048 491	9 867 480
Landessteuern	22 205 044	3 014 313	3 725 066	503 512
Lohn- und veranl. Einkommensteuer (42,5 %)	108 354 578	17 506 404	21 843 669	2 344 384
Nicht veranl. St. vom Ertrag u. Körperschaftsteuer (50 %)	25 088 479	3 618 100	5 315 666	391 845
Abgeltungsteuer (44 %)	3 226 564	496 013	649 281	49 248
Steuern vom Umsatz	105 531 811	11 976 128	14 140 734	4 227 201
Gewerbsteuerumlage	2 743 959	437 900	565 223	66 423
Erhöhte Gewerbesteuerumlage	3 895 280	716 178	924 264	-
Zuweisung ÖPNV	8 347 600	881 775	1 240 975	478 191
Bundesergänzungszuweisung	9 228 993	-	-	930 670
Länderfinanzausgleich	-	-2 773 276	-5 905 015	607 474
Kompensation Kfz-Steuer	8 991 764	1 305 261	1 548 629	268 531
Konsolidierungshilfen	800 000	-	-	-
Steuereinnahmen der Gemeinden/Gv.	105 237 125	15 671 023	18 721 730	2 164 458
Gemeindesteuern	68 494 700	9 903 540	11 712 585	1 320 717
Gewerbsteuerumlage (Ausgabe) ²	-8 567 880	-1 457 714	-1 880 556	-113 404
Anteil an Lohn-, veranl. Einkommensteuer u. Abgeltungsteuer ...	39 249 183	6 388 883	7 906 342	828 976
Gemeindeanteil an der Umsatzsteuer	6 061 122	836 314	983 359	128 169
Steuereinnahmen insgesamt	734 694 678	x	x	x

1 Ohne steuerähnliche Einnahmen.

2 Sondereffekt in Nordrhein-Westfalen durch Einbeziehung der Einheitslastenabrechnung unter den Steuereinnahmen.

1 Kassenmäßige Steuereinnahmen des Bundes, der Länder und der Gemeinden/Gv. im Jahr 2017

1.4 Nach Steuerarten und Ländern

1 000 Euro

Steuerart	Hessen	Mecklenburg-Vorpommern	Niedersachsen	Nordrhein-Westfalen	Rheinland-Pfalz	Saarland
v o r der Steuerverteilung						
Gemeinschaftsteuern nach Art. 106 Abs. 3 GG	x	x	x	x	x	x
Lohnsteuer	19 175 059	1 287 375	13 592 323	45 733 258	6 772 244	1 679 537
Veranlagte Einkommensteuer	4 285 510	673 768	5 125 787	12 484 601	2 271 357	376 342
Nicht veranl. Steuern vom Ertrag	2 636 400	109 407	1 558 587	4 156 595	1 126 629	149 274
Abgeltungsteuer (einschl. ehem. Zinsabschlag)	3 684 768	3 574	196 266	1 109 585	97 193	18 510
Körperschaftsteuer	3 586 918	257 031	1 898 517	5 732 085	1 849 522	191 864
Umsatzsteuer	17 005 214	1 502 461	7 367 427	46 448 591	6 695 403	3 003 178
Einfuhrumsatzsteuer	x	x	x	x	x	x
Bundessteuern	x	x	x	x	x	x
Zölle	x	x	x	x	x	x
Landessteuern	2 189 920	267 122	1 624 917	5 262 219	997 887	228 091
Vermögensteuer	- 57	-	1	- 42	- 2	-
Erbschaftsteuer	597 377	16 066	405 537	1 502 812	251 766	63 630
Grundwerbsteuer	1 387 332	193 199	973 022	3 103 175	526 073	116 990
Rennwett- und Lotteriesteuer	151 900	26 998	169 824	394 658	167 788	25 986
Totalisatorsteuer	-	12	159	596	17	10
Andere Rennwettsteuer	37	-	-	2 456	-	-
Lotteriesteuer	118 204	20 871	134 915	309 083	141 081	21 045
Sportwettsteuer	33 658	6 114	34 750	82 522	26 690	4 931
Feuerschutzsteuer	34 631	7 992	45 900	94 145	23 617	5 403
Biersteuer	18 736	22 866	30 633	167 472	28 645	16 082
Sonstige	-	-	-	-	-	-
Gemeindesteuern	6 337 401	779 770	5 678 618	16 559 618	2 872 315	622 803
Grundsteuer A	23 869	17 218	71 213	48 641	19 512	1 526
Grundsteuer B	1 129 171	175 254	1 343 543	3 627 774	560 400	141 898
Gewerbesteuer (brutto)	5 060 906	561 982	4 079 342	12 453 174	2 195 002	456 766
Sonstige Steuern ¹	123 455	25 316	184 520	430 029	97 401	22 613
Steuereinnahmen insgesamt	x	x	x	x	x	x
n a c h der Steuerverteilung						
EU-Eigenmittel insgesamt	x	x	x	x	x	x
Steuereinnahmen des Bundes	x	x	x	x	x	x
Steuereinnahmen der Länder	21 599 029	6 516 823	26 982 787	61 063 789	14 029 857	3 888 489
Landessteuern	2 189 920	267 122	1 624 917	5 262 219	997 887	228 091
Lohn- und veranl. Einkommensteuer (42,5 %)	9 718 632	1 189 414	9 211 155	22 705 777	4 720 440	982 281
Nicht veranl. St. vom Ertrag u. Körperschaftsteuer (50 %)	2 988 710	221 387	1 941 991	4 834 404	1 382 291	181 737
Abgeltungsteuer (44 %)	415 533	14 635	209 150	724 763	131 729	28 479
Steuern vom Umsatz	6 790 570	3 101 131	10 768 410	20 863 736	4 915 126	1 568 731
Gewerbesteuerumlage	254 841	32 281	211 065	566 300	123 172	21 001
Erhöhte Gewerbesteuerumlage	416 558	-	345 130	925 968	201 457	34 325
Zuweisung ÖPNV	603 951	287 202	703 414	1 336 105	426 566	106 564
Bundesergänzungszuweisung	-	716 530	387 643	709 281	258 555	158 353
Länderfinanzausgleich	- 2 470 761	524 125	683 876	1 231 698	389 470	199 640
Kompensation Kfz-Steuer	691 076	162 995	896 037	1 903 538	483 163	119 286
Konsolidierungshilfen	-	-	-	-	-	260 000
Steuereinnahmen der Gemeinden/Gv.	9 573 349	1 227 958	8 809 585	24 204 767	4 474 515	970 877
Gemeindesteuern	6 337 401	779 770	5 678 618	16 559 618	2 872 315	622 803
Gewerbesteuerumlage (Ausgabe) ²	- 851 650	- 54 800	- 704 079	- 2 009 165	- 397 652	- 70 807
Anteil an Lohn-, veranl. Einkommensteuer u. Abgeltungsteuer ...	3 552 822	419 334	3 331 838	8 197 687	1 751 830	348 015
Gemeindeanteil an der Umsatzsteuer	534 776	83 654	503 208	1 456 627	248 022	70 866
Steuereinnahmen insgesamt	x	x	x	x	x	x

1 Ohne steuerähnliche Einnahmen.

2 Sondereffekt in Nordrhein-Westfalen durch Einbeziehung der Einheitlastenabrechnung unter den Steuereinnahmen.

1 Kassenmäßige Steuereinnahmen des Bundes, der Länder und der Gemeinden/Gv. im Jahr 2017

1.4 Nach Steuerarten und Ländern

1 000 Euro

Steuerart	Sachsen	Sachsen-Anhalt	Schleswig-Holstein	Thüringen	Flächenländer
v o r der Steuerverteilung					
Gemeinschaftsteuern nach Art. 106 Abs. 3 GG	x	x	x	x	x
Lohnsteuer	4 291 763	2 028 056	4 370 529	2 096 455	176 468 942
Veranlagte Einkommensteuer	1 308 316	629 461	2 417 503	693 531	54 363 627
Nicht veranl. Steuern vom Ertrag	286 489	290 812	383 825	143 252	19 397 604
Abgeltungsteuer (einschl. ehem. Zinsabschlag)	16 898	6 939	282 875	7 933	6 960 338
Körperschaftsteuer	690 749	422 738	1 026 081	305 554	26 369 531
Umsatzsteuer	5 597 945	2 089 193	4 809 377	2 287 630	147 082 946
Einfuhrumsatzsteuer	x	x	x	x	x
Bundessteuern	x	x	x	x	x
Zölle	x	x	x	x	x
Landessteuern	540 943	265 695	845 828	225 827	19 691 341
Vermögenssteuer	-	-	26	-	167
Erbschaftsteuer	38 722	27 530	138 687	11 706	5 472 329
Grundwerbsteuer	349 117	167 311	610 836	144 072	11 493 915
Rennwett- und Lotteriesteuer	69 982	41 658	61 519	36 801	1 685 087
Totalisatorsteuer	71	31	-	-	1 596
Andere Rennwettsteuer	-	-	-	-	2 493
Lotteriesteuer	54 397	32 520	48 904	28 623	1 335 377
Sportwettsteuer	15 514	9 107	12 615	8 178	345 621
Feuerschutzsteuer	19 478	11 679	15 510	10 879	420 771
Biersteuer	63 644	17 517	19 251	22 368	619 026
Sonstige	-	-	-	-	46
Gemeindesteuern	2 182 394	1 070 979	2 077 842	1 023 896	62 142 478
Grundsteuer A	14 503	24 205	22 663	11 698	403 031
Grundsteuer B	490 949	233 767	431 033	231 286	12 095 058
Gewerbsteuer (brutto)	1 637 499	790 201	1 533 526	758 996	48 165 771
Sonstige Steuern ¹	39 443	22 806	90 620	21 916	1 478 618
Steuereinnahmen insgesamt	x	x	x	x	x
n a c h der Steuerverteilung					
EU-Eigenmittel insgesamt	x	x	x	x	x
Steuereinnahmen des Bundes	x	x	x	x	x
Steuereinnahmen der Länder	15 901 007	8 940 625	10 090 862	8 602 052	268 710 086
Landessteuern	540 943	265 695	845 828	225 827	19 691 341
Lohn- und veranl. Einkommensteuer (42,5 %)	3 137 556	1 617 698	3 569 908	1 662 767	100 210 087
Nicht veranl. St. Vom Ertrag u. Körperschaftsteuer (50 %)	659 718	408 840	566 821	273 351	22 784 862
Abgeltungsteuer (44 %)	50 399	21 867	101 456	24 637	2 917 191
Steuern vom Umsatz	7 632 203	4 329 084	3 684 930	4 242 616	98 240 600
Gewerbsteuerumlage	80 468	43 749	84 608	36 975	2 524 007
Erhöhte Gewerbesteuerumlage	-	-	138 327	-	3 702 206
Zuweisung ÖPNV	603 049	433 906	259 468	336 148	7 697 313
Bundesergänzungszuweisung	1 614 601	958 189	196 476	925 233	6 855 530
Länderfinanzausgleich	1 180 133	549 312	243 891	644 016	- 4 895 417
Kompensation Kfz-Steuer	401 935	232 285	319 149	230 482	8 562 366
Konsolidierungshilfen	-	80 000	80 000	-	420 000
Steuereinnahmen der Gemeinden/Gv.	3 430 110	1 702 868	3 211 027	1 684 805	95 847 072
Gemeindesteuern	2 182 394	1 070 979	2 077 842	1 023 896	62 142 478
Gewerbsteuerumlage (Ausgabe)	- 141 472	- 74 695	- 278 946	- 66 207	- 8 101 147
Anteil an Lohn-, veranl. Einkommensteuer u. Abgeltungsteuer	1 126 210	576 757	1 256 700	605 523	36 290 917
Gemeindeanteil an der Umsatzsteuer	262 978	129 827	155 431	121 593	5 514 824
Steuereinnahmen insgesamt	x	x	x	x	x

¹ Ohne steuerähnliche Einnahmen.

1 Kassenmäßige Steuereinnahmen des Bundes, der Länder und der Gemeinden/Gv. im Jahr 2017

1.4 Nach Steuerarten und Ländern

1 000 Euro

Steuerart	Berlin	Bremen	Hamburg	Stadtstaaten
v o r der Steuerverteilung				
Gemeinschaftsteuern nach Art. 106 Abs. 3 GG	x	x	x	x
Lohnsteuer	8 264 914	1 850 628	8 939 256	19 054 799
Veranlagte Einkommensteuer	2 400 122	449 221	2 215 227	5 064 570
Nicht veranl. Steuern vom Ertrag	617 292	116 150	787 024	1 520 466
Abgeltungsteuer (einschl. ehem. Zinsabschlag)	123 718	26 164	222 879	372 762
Körperschaftsteuer	1 229 795	302 750	1 356 824	2 889 369
Umsatzsteuer	8 758 396	1 615 933	13 041 194	23 415 523
Einfuhrumsatzsteuer	x	x	x	x
Bundessteuern	x	x	x	x
Zölle	x	x	x	x
Landessteuern	1 391 640	197 458	924 605	2 513 703
Vermögenssteuer	0	-	21	22
Erbschaftsteuer	238 766	33 620	368 943	641 329
Grundwerbsteuer	1 059 681	128 144	457 437	1 645 262
Rennwett- und Lotteriesteuer	64 031	13 182	74 610	151 822
Totalisatorsteuer	369	24	3 227	3 620
Andere Rennwettsteuer	-	-	-	-
Lotteriesteuer	48 938	10 152	58 953	118 043
Sportwettsteuer	14 724	3 005	12 430	30 159
Feuerschutzsteuer	15 273	3 819	11 000	30 092
Biersteuer	13 890	18 693	12 593	45 176
Sonstige	-	-	-	-
Gemeindesteuern	2 857 721	794 112	2 700 389	6 352 222
Grundsteuer A	60	203	749	1 012
Grundsteuer B	804 721	197 410	464 241	1 466 373
Gewerbesteuer (brutto)	1 948 487	572 186	2 185 601	4 706 273
Sonstige Steuern ¹	104 453	24 314	49 798	178 565
Steuereinnahmen insgesamt	x	x	x	x
n a c h der Steuerverteilung				
EU-Eigenmittel insgesamt	x	x	x	x
Steuereinnahmen des Bundes	x	x	x	x
Steuereinnahmen der Länder	18 255 711	3 500 311	7 947 963	29 703 985
Landessteuern	1 391 640	197 458	924 605	2 513 703
Lohn- und veranl. Einkommensteuer (42,5 %)	4 023 809	717 387	3 403 296	8 144 492
Nicht veranl. St. Vom Ertrag u. Körperschaftsteuer (50 %)	1 112 972	225 398	965 247	2 303 617
Abgeltungsteuer (44 %)	115 475	25 775	168 124	309 373
Steuern vom Umsatz	4 427 528	880 016	1 983 667	7 291 211
Gewerbesteuerumlage	101 868	25 500	92 584	219 952
Erhöhte Gewerbesteuerumlage	-	41 670	151 404	193 074
Zuweisung ÖPNV	440 335	46 747	163 206	650 287
Bundesergänzungszuweisung	2 098 527	292 416	- 17 481	2 373 462
Länderfinanzausgleich	4 252 004	692 456	- 49 044	4 895 416
Kompensation Kfz-Steuer	211 554	55 489	162 355	429 398
Konsolidierungshilfen	80 000	300 000	-	380 000
Steuereinnahmen der Gemeinden/Gv.	4 471 686	1 034 398	3 883 969	9 390 053
Gemeindesteuern	2 857 721	794 112	2 700 389	6 352 222
Gewerbesteuerumlage (Ausgabe)	- 72 053	- 85 206	- 309 474	- 466 733
Anteil an Lohn-, veranl. Einkommensteuer u. Abgeltungsteuer	1 451 199	260 239	1 246 828	2 958 266
Gemeindeanteil an der Umsatzsteuer	234 818	65 253	246 227	546 298
Steuereinnahmen insgesamt	x	x	x	x

¹ Ohne steuerähnliche Einnahmen.

1 Kassenmäßige Steuereinnahmen des Bundes, der Länder und der Gemeinden/Gv. im Jahr 2017

1.5 Verteilungsrelevante Positionen

1 000 Euro

Land	Steuerliches Kindergeld	Kindergeld Familienkassen	Altersvorsorge	Zerlegungsbeträge Lohnsteuer	Erstattungen BZSt veranlagte Einkommensteuer	Erstattungen BZSt nicht veranlagte Steuern vom Ertrag	EU-Quellensteuer auf Zinserträge	Zerlegungsbeträge Abgeltungssteuer	Erstattungen BZSt Körperschaftsteuer	Zerlegungsbeträge Körperschaftsteuer	Insgesamt
Deutschland	- 5 344 398	- 35 576 656	- 2 332 325	x	-	- 1 999 211	31 711	x	-	x	- 45 220 879
Baden-Württemberg	- 714 937	- 4 905 268	- 374 985	- 2 412 449	-	- 298 388	5 190	584 760	-	- 142 429	- 8 258 506
Bayern	- 954 215	- 5 471 566	- 462 171	- 875 529	-	- 521 032	6 709	494 797	-	- 286 062	- 8 069 070
Brandenburg	- 116 069	- 919 297	- 61 499	1 852 778	-	- 18 623	563	99 515	-	114 910	952 277
Hessen	- 397 541	- 2 798 819	- 169 233	- 593 200	-	- 226 278	3 230	- 2 740 376	-	- 245 895	- 7 168 112
Mecklenburg-Vorpommern	- 59 426	- 602 158	- 33 954	837 479	-	- 11 449	157	29 688	-	76 337	236 673
Niedersachsen	- 478 502	- 3 548 926	- 226 848	2 955 195	-	- 120 248	2 223	279 074	-	426 878	- 711 153
Nordrhein-Westfalen	- 1 390 155	- 8 229 872	- 454 909	- 4 792 500	-	- 426 583	7 025	537 604	-	- 219 868	- 14 969 259
Rheinland-Pfalz	- 229 184	- 1 704 343	- 112 991	2 063 317	-	- 114 431	1 300	202 192	-	- 211 569	- 105 708
Saarland	- 53 511	- 397 262	- 19 914	255 371	-	- 13 764	295	46 215	-	22 336	- 160 234
Sachsen	- 206 887	- 1 541 776	- 123 044	1 782 407	-	- 30 889	548	97 646	-	342 198	320 204
Sachsen-Anhalt	- 73 063	- 811 602	- 49 526	1 148 831	-	- 14 917	244	42 759	-	104 129	346 856
Schleswig-Holstein	- 184 732	- 1 237 858	- 71 814	1 611 752	-	- 35 951	845	- 52 293	-	- 276 264	- 246 313
Thüringen	- 90 758	- 799 193	- 60 088	1 122 407	-	- 14 923	272	48 060	-	97 896	303 674
Flächenländer	- 4 948 980	- 32 967 939	- 2 220 976	4 955 859	-	- 1 847 475	28 601	- 330 359	-	- 197 401	- 37 528 671
Berlin	- 203 724	- 1 492 050	- 63 923	- 1 197 251	-	- 52 596	1 237	138 725	-	378 858	- 2 490 722
Bremen	- 36 515	- 301 681	- 10 967	- 611 879	-	- 9 985	345	32 414	-	31 895	- 906 373
Hamburg	- 155 179	- 814 986	- 36 459	- 3 146 729	-	- 89 156	1 527	159 220	-	- 213 352	- 4 295 113
Stadtstaaten	- 395 417	- 2 608 716	- 111 349	- 4 955 859	-	- 151 736	3 110	330 359	-	197 401	- 7 692 208

2 Kassenmäßige Steuereinnahmen der Gemeinden/Gv. n a c h der Steuerverteilung im Jahr 2017

2.1 Nach Steuerarten und Ländern

Mill. Euro

Steuerart	Vierteljahr	Deutschland	Baden-Württemberg	Bayern	Brandenburg	Hessen	Mecklenburg-Vorpommern	Niedersachsen	Nordrhein-Westfalen	Rheinland-Pfalz	Saarland
Steuern insgesamt ¹	2017	105 237,1	15 671,0	18 721,7	2 164,5	9 573,3	1 228,0	8 809,6	24 204,8	4 474,5	970,9
	2016	98 747,0	14 524,2	17 813,5	1 945,8	9 160,3	1 149,4	8 432,9	22 254,1	4 152,9	899,4
	2015	93 039,7	13 757,6	16 818,0	1 831,0	8 422,9	1 065,0	7 946,2	21 282,2	4 087,6	867,7
Grundsteuer A	2017	404,0	47,0	86,2	14,9	23,9	17,2	71,2	48,6	19,5	1,5
	2016	394,2	46,0	85,4	14,9	23,2	16,5	67,7	46,3	19,3	1,5
	2015	393,6	45,9	84,7	14,4	22,6	15,6	72,8	44,6	19,3	1,4
Grundsteuer B	2017	13 561,4	1 711,0	1 757,5	261,5	1 129,2	175,3	1 343,5	3 627,8	560,4	141,9
	2016	13 259,9	1 671,6	1 718,4	257,4	1 085,5	172,5	1 316,2	3 549,1	548,9	136,6
	2015	12 821,1	1 642,0	1 675,2	250,5	1 052,7	167,4	1 275,8	3 379,1	539,1	124,9
Gewerbesteuer (brutto)	2017	52 872,0	7 809,1	9 809,1	1 020,1	5 060,9	562,0	4 079,3	12 453,2	2 195,0	456,8
	2016	50 097,0	7 477,6	9 636,9	835,3	5 071,4	518,2	4 092,2	11 096,4	2 141,6	412,0
	2015	45 737,4	6 909,0	8 842,4	782,6	4 594,4	443,0	3 675,3	10 410,8	1 952,1	391,4
Gewerbesteuerumlage (Ausgabe) ¹	2017	- 8 567,9	- 1 457,7	- 1 880,6	- 113,4	- 851,7	- 54,8	- 704,1	- 2 009,2	- 397,7	- 70,8
	2016	- 7 826,0	- 1 369,7	- 1 687,0	- 86,5	- 822,7	- 46,7	- 681,8	- 1 771,2	- 368,8	- 64,5
	2015	- 7 427,1	- 1 310,9	- 1 602,6	- 90,0	- 782,8	- 41,9	- 648,3	- 1 658,7	- 351,4	- 65,3
Gewerbesteuer (netto)	2017	44 304,2	6 351,4	7 928,6	906,7	4 209,3	507,2	3 375,3	10 444,0	1 797,4	386,0
	2016	42 271,0	6 107,9	7 949,9	748,7	4 248,8	471,5	3 410,4	9 325,2	1 772,8	347,5
	2015	38 336,7	5 598,1	7 239,8	692,6	3 811,6	401,1	3 027,0	8 778,5	1 600,7	326,1
Anteil an Lohn-, veranl.Eink.steuer und Abgeltungsteuer	2017	39 249,2	6 388,9	7 906,3	829,0	3 552,8	419,3	3 331,8	8 197,7	1 751,8	348,0
	2016	36 433,8	5 713,4	7 225,6	801,8	3 265,5	399,3	3 058,4	7 773,4	1 526,5	336,2
	2015	35 377,6	5 531,5	7 002,9	752,6	3 007,6	394,3	3 022,6	7 617,3	1 655,8	337,8
Anteil an der Umsatzsteuer	2017	6 061,1	836,3	983,4	128,2	534,8	83,7	503,2	1 456,6	248,0	70,9
	2016	4 825,9	671,3	777,4	100,0	422,8	66,1	404,6	1 151,5	196,9	58,5
	2015	4 707,8	653,5	762,3	99,3	414,7	64,9	392,4	1 129,4	192,5	55,5
Sonstige Steuern ²	2017	1 657,2	336,5	59,8	24,3	123,5	25,3	184,5	430,0	97,4	22,6
	2016	1 562,3	314,1	56,7	23,1	114,6	23,5	175,6	408,7	88,4	19,1
	2015	1 429,4	286,6	53,1	21,6	113,7	21,7	155,6	359,8	80,2	22,0

1 Sondereffekt in Nordrhein-Westfalen durch Einbeziehung der Einheitslastenabrechnung unter den Steuereinnahmen.

2 Ohne steuerähnliche Einnahmen.

2 Kassenmäßige Steuereinnahmen der Gemeinden/Gv. n a c h der Steuerverteilung im Jahr 2017

2.1 Nach Steuerarten und Ländern

Mill. Euro

Steuerart	Vierteljahr	Sachsen	Sachsen-Anhalt	Schleswig-Holstein	Thüringen	Flächenländer	Berlin	Bremen	Hamburg	Stadtstaaten
Steuern insgesamt ¹	2017	3 430,1	1 702,9	3 211,0	1 684,8	95 847,1	4 471,7	1 034,4	3 884,0	9 390,1
	2016	3 177,7	1 678,9	2 935,0	1 573,0	89 697,1	4 184,0	1 096,6	3 769,2	9 049,8
	2015	2 960,4	1 513,6	2 768,2	1 478,0	84 824,8	3 885,9	837,9	3 517,5	8 241,3
Grundsteuer A	2017	14,5	24,2	22,7	11,7	403,0	0,1	0,2	0,7	1,0
	2016	14,7	23,9	22,0	11,6	393,1	0,1	0,2	0,7	1,0
	2015	14,5	23,3	22,0	11,4	392,6	0,1	0,2	0,8	1,0
Grundsteuer B	2017	490,9	233,8	431,0	231,3	12 095,1	804,7	197,4	464,2	1 466,4
	2016	488,3	227,8	414,3	229,9	11 816,5	790,3	198,6	454,5	1 443,4
	2015	478,8	223,1	403,5	221,1	11 433,2	780,7	162,5	444,6	1 387,8
Gewerbesteuer (brutto)	2017	1 637,5	790,2	1 533,5	759,0	48 165,8	1 948,5	572,2	2 185,6	4 706,3
	2016	1 480,9	862,0	1 375,6	716,3	45 716,2	1 709,8	558,8	2 112,2	4 380,7
	2015	1 343,4	677,2	1 261,7	655,9	41 939,4	1 480,6	430,4	1 887,0	3 798,0
Gewerbesteuerumlage (Ausgabe) ¹	2017	- 141,5	- 74,7	- 278,9	- 66,2	- 8 101,1	- 72,1	- 85,2	- 309,5	- 466,7
	2016	- 117,0	- 97,7	- 251,5	- 60,2	- 7 425,3	- 54,5	- 56,9	- 289,3	- 400,7
	2015	- 111,8	- 62,5	- 244,4	- 58,5	- 7 002,9	- 53,6	- 65,0	- 279,2	- 397,8
Gewerbesteuer (netto)	2017	1 496,0	715,5	1 254,6	692,8	40 064,6	1 876,4	487,0	1 876,1	4 239,5
	2016	1 363,9	764,3	1 124,1	656,1	38 291,0	1 655,2	501,8	1 822,9	3 980,0
	2015	1 231,6	614,7	1 017,3	597,4	34 936,4	1 427,0	365,5	1 607,8	3 400,3
Anteil an Lohnveranl.Eink.steuer und Abgeltungsteuer	2017	1 126,2	576,8	1 256,7	605,5	36 290,9	1 451,2	260,2	1 246,8	2 958,3
	2016	1 056,7	540,3	1 163,8	555,2	33 416,0	1 446,0	320,5	1 251,4	3 017,8
	2015	997,3	527,2	1 126,0	533,9	32 506,6	1 397,9	242,1	1 230,9	2 871,0
Anteil an der Umsatzsteuer	2017	263,0	129,8	155,4	121,6	5 514,8	234,8	65,3	246,2	546,3
	2016	216,8	101,0	126,1	100,3	4 393,1	189,4	52,8	190,5	432,8
	2015	207,3	104,8	121,1	95,8	4 293,5	182,4	47,0	184,9	414,3
Sonstige Steuern ²	2017	39,4	22,8	90,6	21,9	1 478,6	104,5	24,3	49,8	178,6
	2016	37,3	21,8	84,8	19,9	1 387,5	102,9	22,7	49,1	174,8
	2015	30,9	20,5	78,3	18,5	1 262,5	97,7	20,7	48,5	166,9

1 Sondereffekt in Nordrhein-Westfalen durch Einbeziehung der Einheitslastenabrechnung unter den Steuereinnahmen.

2 Ohne steuerähnliche Einnahmen.

2 Kassenmäßige Steuereinnahmen der Gemeinden/Gv. n a c h der Steuerverteilung im Jahr 2017

2.2 Nach Steuerarten, Körperschaftsgruppen und Ländern

2.2.1 Gemeinden insgesamt

1 000 Euro

Land	Grundsteuer A	Grundsteuer B	Gewerbesteuer (brutto)	Gewerbesteuerumlage (Ausgabe)	Gewerbesteuer (netto)	Anteil an Lohn-, veranl. Eink. u. Abgeltungsteuer	Anteil an der Umsatzsteuer	Sonstige Steuern ¹	Insgesamt
Deutschland	404 043	13 561 431	52 872 044	-8 567 880	44 304 164	39 249 183	6 061 122	1 657 183	105 237 125
Baden-Württemberg	46 951	1 710 971	7 809 138	-1 457 714	6 351 424	6 388 883	836 314	336 480	15 671 023
Bayern	86 167	1 757 543	9 809 113	-1 880 556	7 928 557	7 906 342	983 359	59 762	18 721 730
Brandenburg	14 865	261 469	1 020 126	-113 404	906 722	828 976	128 169	24 257	2 164 458
Hessen	23 869	1 129 171	5 060 906	-851 650	4 209 256	3 552 822	534 776	123 455	9 573 349
Mecklenburg-Vorpommern	17 218	175 254	561 982	-54 800	507 182	419 334	83 654	25 316	1 227 958
Niedersachsen	71 213	1 343 543	4 079 342	-704 079	3 375 263	3 331 838	503 208	184 520	8 809 585
Nordrhein-Westfalen	48 641	3 627 774	12 453 174	-2 009 165	10 444 009	8 197 687	1 456 627	430 029	24 204 767
Rheinland-Pfalz	19 512	560 400	2 195 002	-397 652	1 797 350	1 751 830	248 022	97 401	4 474 515
Saarland	1 526	141 898	456 766	-70 807	385 959	348 015	70 866	22 613	970 877
Sachsen	14 503	490 949	1 637 499	-141 472	1 496 027	1 126 210	262 978	39 443	3 430 110
Sachsen-Anhalt	24 205	233 767	790 201	-74 695	715 506	576 757	129 827	22 806	1 702 868
Schleswig-Holstein	22 663	431 033	1 533 526	-278 946	1 254 580	1 256 700	155 431	90 620	3 211 027
Thüringen	11 698	231 286	758 996	-66 207	692 789	605 523	121 593	21 916	1 684 805
Flächenländer	403 031	12 095 058	48 165 771	-8 101 147	40 064 624	36 290 917	5 514 824	1 478 618	95 847 072
Berlin	60	804 721	1 948 487	-72 053	1 876 434	1 451 199	234 818	104 453	4 471 686
Bremen	203	197 410	572 186	-85 206	486 980	260 239	65 253	24 314	1 034 398
Hamburg	749	464 241	2 185 601	-309 474	1 876 126	1 246 828	246 227	49 798	3 883 969
Stadtstaaten	1 012	1 466 373	4 706 273	-466 733	4 239 540	2 958 266	546 298	178 565	9 390 053
nachrichtlich:									
Gewerbsteuer aus Offshore-Windkraftanlagen									
Niedersachsen	x	x	22 068	-3 599	18 469	x	x	x	18 469
Mecklenburg-Vorpommern ...	x	x	4 671	-414	4 257	x	x	x	4 257

1 Ohne steuerähnliche Einnahmen.

2 Kassenmäßige Steuereinnahmen der Gemeinden/Gv. n a c h der Steuerverteilung im Jahr 2017

2.2 Nach Steuerarten, Körperschaftsgruppen und Ländern

2.2.2 Kreisfreie Städte *

1 000 Euro

Land	Grundsteuer A	Grundsteuer B	Gewerbesteuer (brutto)	Gewerbesteuerumlage (Ausgabe)	Gewerbesteuer (netto)	Anteil an Lohn-, veranl. Eink. u. Abgeltungsteuer	Anteil an der Umsatzsteuer	Sonstige Steuern ¹	Insgesamt
Deutschland	12 403	4 121 804	17 887 724	-2 716 204	15 171 520	9 970 407	2 238 355	501 976	32 016 465
Baden-Württemberg	1 789	449 587	2 031 758	-334 027	1 697 731	1 168 128	251 465	77 385	3 646 085
Bayern	2 260	764 255	4 353 405	-731 738	3 621 667	2 536 594	492 492	17 478	7 434 746
Brandenburg	302	50 004	190 849	-18 007	172 842	138 450	31 769	6 007	399 374
Hessen	473	370 227	2 452 868	-366 104	2 086 764	876 508	260 383	41 567	3 635 922
Mecklenburg-Vorpommern	120	38 608	157 805	-12 830	144 975	87 097	24 248	5 752	300 800
Niedersachsen	1 176	202 236	683 067	-124 419	558 648	447 571	104 521	35 279	1 349 431
Nordrhein-Westfalen	2 767	1 597 011	5 708 143	-836 795	4 871 348	3 298 207	718 546	215 923	10 703 802
Rheinland-Pfalz	1 547	190 192	820 879	-150 301	670 578	453 026	108 154	43 764	1 467 261
Saarland	-	-	-	-	-	-	-	-	-
Sachsen	552	208 938	744 786	-60 539	684 247	407 586	110 184	23 564	1 435 071
Sachsen-Anhalt	389	67 785	187 890	-15 169	172 721	151 623	42 746	6 950	442 214
Schleswig-Holstein	384	109 879	328 929	-49 241	279 688	227 855	50 202	18 225	686 233
Thüringen	644	73 082	227 345	-17 034	210 311	177 762	43 645	10 082	515 526
Nachrichtlich: Früheres Bundesgebiet	10 396	3 683 387	16 379 049	-2 592 625	13 786 424	9 007 889	1 985 763	449 621	28 923 480
Neue Länder	2 007	438 417	1 508 675	-123 579	1 385 096	962 518	252 592	52 355	3 092 985

* Ohne Stadtstaaten.

1 Ohne steuerähnliche Einnahmen.

2 Kassenmäßige Steuereinnahmen der Gemeinden/Gv. n a c h der Steuerverteilung im Jahr 2017

2.2 Nach Steuerarten, Körperschaftsgruppen und Ländern

2.2.3 Kreisangehörige Gemeinden

1 000 Euro

Land	Grundsteuer A	Grundsteuer B	Gewerbesteuer (brutto)	Gewerbesteuerumlage (Ausgabe)	Gewerbesteuer (netto)	Anteil an Lohn-, veranl. Eink. u. Abgeltungsteuer	Anteil an der Umsatzsteuer	Sonstige Steuern ¹	Insgesamt
Deutschland	389 788	7 973 215	30 277 970	-5 290 708	24 987 262	26 320 510	3 276 469	967 306	63 914 550
Baden-Württemberg	45 162	1 261 384	5 777 380	-1 123 687	4 653 693	5 220 755	584 849	258 951	12 024 794
Bayern	83 067	993 249	5 455 631	-1 148 818	4 306 813	5 369 748	490 867	42 284	11 286 028
Brandenburg	14 563	211 465	829 277	-95 397	733 880	690 526	96 400	18 195	1 765 029
Hessen	23 396	758 944	2 608 038	-485 546	2 122 492	2 676 314	274 393	80 043	5 935 582
Mecklenburg-Vorpommern	17 098	136 646	404 177	-41 970	362 207	332 237	59 406	19 564	927 158
Niedersachsen	70 037	1 141 307	3 396 275	-579 660	2 816 615	2 884 267	398 687	146 868	7 457 781
Nordrhein-Westfalen	45 874	2 030 763	6 745 031	-1 078 135	5 666 896	4 899 480	738 081	214 105	13 595 199
Rheinland-Pfalz ²	17 965	370 208	1 374 123	-247 351	1 126 772	1 298 804	139 868	49 492	3 003 109
Saarland ³	1 526	141 898	456 766	-70 807	385 959	348 015	70 866	22 512	970 776
Sachsen	13 951	282 011	892 713	-80 933	811 780	718 624	152 794	15 879	1 995 039
Sachsen-Anhalt	23 816	165 982	602 311	-59 526	542 785	425 134	87 081	15 856	1 260 654
Schleswig-Holstein	22 279	321 154	1 204 597	-229 705	974 892	1 028 845	105 229	71 723	2 524 122
Thüringen	11 054	158 204	531 651	-49 173	482 478	427 761	77 948	11 834	1 169 279

1 Ohne steuerähnliche Einnahmen.

2 In den sonstigen Steuern sind 18 655 Tsd. Euro der Verbandsgemeinden enthalten.

3 Einschl. Landeshauptstadt Saarbrücken.

2 Kassenmäßige Steuereinnahmen der Gemeinden/Gv. nach der Steuerverteilung im Jahr 2017

2.2 Nach Steuerarten, Körperschaftsgruppen und Ländern

2.2.4 Landkreise und Bezirksverbände

1 000 Euro

Land	Grundsteuer A	Grundsteuer B	Gewerbesteuer	Sonstige Steuern ¹	Insgesamt
Deutschland	840	39	77	9 336	- 83 943
Baden-Württemberg	-	-	-	144	144
Bayern	840	39	77	-	956
Brandenburg	-	-	-	55	55
Hessen	-	-	-	1 845	1 845
Mecklenburg-Vorpommern	-	-	-	-	-
Niedersachsen	-	-	-	2 373	2 373
Nordrhein-Westfalen ²	-	-	-	1	- 94 234
Rheinland-Pfalz	-	-	-	4 145	4 145
Saarland ³	-	-	-	101	101
Sachsen	-	-	-	-	-
Sachsen-Anhalt	-	-	-	-	-
Schleswig-Holstein	-	-	-	672	672
Thüringen	-	-	-	-	-

1 Ohne steuerähnliche Einnahmen.

2 Sondereffekt in Nordrhein-Westfalen durch Einbeziehung der Einheitslastenabrechnung unter den Steuereinnahmen; Einnahmen der Landkreise 50 681 Tsd. Euro bez. der Bezirksverbände 43 554 Tsd. Euro.

3 Einschl. Stadtverband Saarbrücken.

2 Kassenmäßige Steuereinnahmen der Gemeinden/Gv. n a c h der Steuerverteilung im Jahr 2017 *

2.3 Nach Körperschaftsgruppen und Ländern

1 000 Euro

Land	Jahr	Gemeinden und Gemeindeverbände					Landkreise und Bezirks- verbände
		insgesamt	Kreisfreie Städte ¹	Kreisangehörige Gemeinden			
				zusammen	mit 10 000 und mehr	mit weniger als 10 000	
Deutschland	2017	95 847 072	32 016 465	63 914 550	43 420 352	20 494 198	- 83 943
	2016	89 697 146	30 575 289	59 189 320	40 192 736	18 996 584	- 67 463
	2015	84 798 427	28 494 342	56 346 749	38 159 559	18 187 191	- 42 666
Baden-Württemberg	2017	15 671 023	3 646 085	12 024 794	7 964 924	4 059 870	144
	2016	14 524 228	3 447 979	11 076 047	7 312 054	3 763 993	202
	2015	13 757 550	3 212 759	10 544 499	6 957 465	3 587 034	292
Bayern	2017	18 721 730	7 434 746	11 286 028	5 067 704	6 218 324	956
	2016	17 813 472	7 354 472	10 457 889	4 805 081	5 652 808	1 111
	2015	16 818 020	6 924 887	9 892 017	4 499 906	5 392 111	1 116
Brandenburg	2017	2 164 458	399 374	1 765 029	1 148 880	616 149	55
	2016	1 945 844	327 875	1 617 929	1 044 002	573 927	40
	2015	1 831 003	315 907	1 515 041	966 013	549 028	55
Hessen	2017	9 573 349	3 635 922	5 935 582	4 595 804	1 339 778	1 845
	2016	9 160 336	3 633 208	5 525 554	4 255 310	1 270 244	1 574
	2015	8 422 851	3 355 546	5 065 266	3 860 813	1 204 453	2 039
Mecklenburg-Vorpommern	2017	1 227 958	300 800	927 158	331 785	595 373	-
	2016	1 149 352	279 130	870 222	301 478	568 744	-
	2015	1 065 045	249 528	815 517	285 486	530 031	-
Niedersachsen	2017	8 809 585	1 349 431	7 457 781	5 699 846	1 757 935	2 373
	2016	8 432 913	1 391 696	7 038 430	5 391 775	1 646 655	2 787
	2015	7 946 194	1 158 775	6 784 667	5 149 923	1 634 745	2 750
Nordrhein-Westfalen ²	2017	24 204 767	10 703 802	13 595 199	13 130 659	464 540	- 94 234
	2016	22 254 144	9 839 508	12 492 772	12 055 425	437 347	- 78 136
	2015	21 282 167	9 319 410	12 019 987	11 597 391	422 596	- 57 230

* Ohne steuerähnliche Einnahmen.

1 Ohne Stadtstaaten.

2 Sondereffekt in Nordrhein-Westfalen durch Einbeziehung der Einheitslastenabrechnung unter den Steuereinnahmen.

2 Kassenmäßige Steuereinnahmen der Gemeinden/Gv. n a c h der Steuerverteilung im Jahr 2017 *

2.3 Nach Körperschaftsgruppen und Ländern

1 000 Euro

Land	Vierteljahr	Gemeinden und Gemeindeverbände					
		insgesamt	Kreisfreie Städte ¹	Kreisangehörige Gemeinden			Landkreise und Bezirksverbände
				zusammen	mit 10 000 und mehr	mit weniger als 10 000	
Rheinland-Pfalz	2017	4 474 515	1 467 261	3 003 109	952 749	2 050 360	4 145
	2016	4 152 851	1 426 092	2 722 585	865 996	1 856 589	4 174
	2015	4 087 639	1 331 925	2 751 379	885 090	1 866 289	4 335
Saarland	2017	970 877	-	970 776	896 707	74 069	101
	2016	899 398	-	899 346	821 085	78 261	52
	2015	867 697	-	864 396	795 639	68 757	3 301
Sachsen	2017	3 430 110	1 435 071	1 995 039	1 056 597	938 442	-
	2016	3 177 699	1 322 116	1 855 583	990 991	864 592	-
	2015	2 960 430	1 176 632	1 783 798	935 948	847 850	-
Sachsen-Anhalt	2017	1 702 868	442 214	1 260 654	845 973	414 681	-
	2016	1 678 942	419 814	1 259 128	774 534	484 594	-
	2015	1 513 591	391 818	1 121 773	766 413	355 360	-
Schleswig-Holstein	2017	3 211 027	686 233	2 524 122	1 288 610	1 235 512	672
	2016	2 935 004	646 299	2 287 972	1 163 493	1 124 479	733
	2015	2 768 193	594 553	2 172 964	1 077 760	1 095 204	676
Thüringen	2017	1 684 805	515 526	1 169 279	440 114	729 165	-
	2016	1 572 963	487 100	1 085 863	411 512	674 351	-
	2015	1 478 047	462 602	1 015 445	381 712	633 733	-

* Ohne steuerähnliche Einnahmen.

1 Ohne Stadtstaaten.

3 Sonstige Steuern und steuerähnliche Einnahmen der Gemeinden/Gv. im Jahr 2017

nach Steuerarten und Ländern

1 000 Euro

Land	Vergnügungssteuer für die Vorführung von Bildstreifen	Sonstige Vergnügungssteuer	Hundesteuer	Getränkesteuer	Schank-erlaubnissteuer	Jagd- und Fischereisteuer	Zweitwohnungsteuer	Verpackungssteuer
	1	2	3	4	5	6	7	8
Deutschland	130	1 047 889	348 911	-	348	9 223	143 500	-
Baden-Württemberg	-	273 822	43 225	-	-	156	16 607	-
Bayern	-	-	29 838	-	-	-	29 188	-
Brandenburg	-	7 911	9 401	-	-	55	5 386	-
Hessen	-	91 283	24 830	-	-	1 758	4 302	-
Mecklenburg-Vorpommern ..	-	8 929	6 325	-	-	-	9 174	-
Niedersachsen	-	125 818	37 722	-	-	2 388	18 039	-
Nordrhein-Westfalen	-	288 038	110 675	-	-	-	10 870	-
Rheinland-Pfalz	130	72 191	18 341	-	348	4 082	2 241	-
Saarland	-	17 556	4 762	-	-	101	-	-
Sachsen	-	16 099	11 126	-	-	-	2 682	-
Sachsen-Anhalt	-	11 390	10 074	-	-	-	1 342	-
Schleswig-Holstein	-	33 714	16 742	-	-	672	36 629	-
Thüringen	-	11 147	7 964	-	-	11	518	-
Flächenländer	130	957 898	331 025	-	348	9 223	136 978	-
Berlin	-	43 405	11 461	-	-	-	3 287	-
Bremen	-	18 420	2 433	-	-	-	584	-
Hamburg	-	28 166	3 992	-	-	-	2 651	-
Stadtstaaten	-	89 991	17 886	-	-	-	6 522	-

1 Ohne steuerähnliche Einnahmen.

3 Sonstige Steuern und steuerähnliche Einnahmen der Gemeinden/Gv. im Jahr 2017

nach Steuerarten und Ländern

1 000 Euro

Land	Sonstige Steuern ¹	Insgesamt	nachrichtlich					Zusammen	Insgesamt
			Fremdenverkehrsabgabe	Zweckgebundene Abgaben	Abgaben von Spielbanken	Sonstige steuerähnliche Einnahmen			
			11	12	13	14			
9	10	11	12	13	14	15	16		
Deutschland	107 182	1 657 183	12 557	272 321	23 471	13 843	322 192	1 979 375	
Baden-Württemberg	2 670	336 480	9 261	27 992	-	7 300	44 553	381 033	
Bayern	736	59 762	-	114 872	-	349	115 221	174 983	
Brandenburg	1 504	24 257	476	5 947	-	5	6 428	30 685	
Hessen	1 282	123 455	-	2 843	11 747	579	15 169	138 624	
Mecklenburg-Vorpommern ..	888	25 316	-	9 801	-	1	9 802	35 118	
Niedersachsen	553	184 520	-	47 095	-	49	47 144	231 664	
Nordrhein-Westfalen	20 446	430 029	1 828	13 676	9 669	2 751	27 924	457 953	
Rheinland-Pfalz	68	97 401	-	15 805	-	126	15 931	113 332	
Saarland	194	22 613	-	80	2 055	7	2 142	24 755	
Sachsen	9 536	39 443	992	5 116	-	-	6 108	45 551	
Sachsen-Anhalt	-	22 806	-	4 982	-	288	5 270	28 076	
Schleswig-Holstein	2 863	90 620	-	20 020	-	2 371	22 391	113 011	
Thüringen	2 276	21 916	-	4 092	-	17	4 109	26 025	
Flächenländer	43 016	1 478 618	12 557	272 321	23 471	13 843	322 192	1 800 810	
Berlin	46 300	104 453	-	-	-	-	-	104 453	
Bremen	2 877	24 314	-	-	-	-	-	24 314	
Hamburg	14 988	49 798	-	-	-	-	-	49 798	
Stadtstaaten	64 166	178 565	-	-	-	-	-	178 565	

¹ Ohne steuerähnliche Einnahmen.

4 Bruttoaufkommen, Abzüge und Nettoaufkommen ausgewählter Gemeinschaftsteuern von 2014 bis 2017

Deutschland

Mill. Euro

Steuerart	2014	2015	2016	2017
4.1 Lohnsteuer				
Lohnsteuer, Bruttoaufkommen	208 285	220 161	227 019	238 345
- Lohnsteuerjahresausgleich
- Bergmannsprämien
- Pauschsteuer Mini-Jobs	405	414	422	432
- Altersvorsorgezulage	- 2 203	- 2 302	- 2 408	- 2 332
Lohnsteuer vor Kindergeld	206 488	218 273	225 032	236 445
- Kindergeld Arbeitgeber	- 5 269	- 5 319	- 5 321	- 5 344
- Kindergeld Familienkassen	- 33 236	- 34 063	- 34 885	- 35 577
Lohnsteuer, Nettoaufkommen	167 983	178 891	184 826	195 524
4.2 Veranlagte Einkommensteuer				
Vorauszahlungsmonate
Nachzahlungsmonate
Veranlagte Einkommensteuer, Bruttoaufkommen	62 116	63 817	69 690	73 581
- Investitionszulage	- 157	- 68	- 36	- 6
- Erstattungen gem. § 46 EStG	- 16 195	- 15 115	- 15 795	- 14 133
- Erstattungen des Bundeszentralamt für Steuern
- Eigenheimzulage	- 151	- 53	- 27	- 14
Veranlagte Einkommensteuer, Nettoaufkommen	45 613	48 580	53 833	59 428
4.3 Körperschaftsteuer				
Vorauszahlungsmonate
Nachzahlungsmonate
Körperschaftsteuer, Bruttoaufkommen	20 397	19 784	27 538	29 284
- Investitionszulage	- 353	- 201	- 96	- 25
- Erstattungen des Bundeszentralamt für Steuern
Körperschaftsteuer, Nettoaufkommen	20 044	19 583	27 442	29 259

Statistik über den Steuerhaushalt



2017

Erscheinungsfolge: jährlich
Erschienen am 19. Oktober 2017

Ihr Kontakt zu uns:
www.destatis.de/kontakt
Telefon:+49 (0) 611-75 2405

Kurzfassung

- 1 Allgemeine Angaben zur Statistik** **Seite 3**
- Grundgesamtheit: Erfasst werden die nach Steuerarten gegliederten kassenmäßigen Steuereinnahmen des Bundes, der Länder und der Gemeinden/Gemeindeverbände.
 - Berichtszeitraum/-zeitpunkt: Die kassenmäßigen Steuereinnahmen des Bundes und der Länder werden monatlich zusammengestellt, die der Gemeinden und Gemeindeverbände vierteljährlich.
 - Erhebungstermin: Die Daten werden dem Statistischen Bundesamt für den Bund und die Länder monatlich ca. 6 Wochen nach Monatsende geliefert; die Daten für die Gemeinden/Gemeindeverbände werden vierteljährlich ca. 100 Tage nach Ende des Berichtszeitraums geliefert.
 - Periodizität: Quartalsweise.
 - Räumliche Abdeckung: Nach Bundesländern.
 - Rechtsgrundlagen und andere Vereinbarungen: Finanz- und Personalstatistikgesetz (FPStatG).
- 2 Inhalte und Nutzerbedarf** **Seite 3**
- Inhalte der Statistik: Die Statistik der kassenmäßigen Steuereinnahmen dient der Abbildung des Steueraufkommens nach Steuerarten.
 - Nutzerbedarf: Zu den Hauptnutzern der Statistik der kassenmäßigen Steuereinnahmen zählen das Bundesministerium der Finanzen, die jeweiligen Länderressorts sowie die Gemeinden und Gemeindeverbände.
- 3 Methodik** **Seite 4**
- Konzept der Datengewinnung: Elektronische oder schriftliche Meldungen der Auskunftspflichtigen an die Statistischen Ämter der Länder bzw. das Bundesministerium der Finanzen.
 - Vorbereitung und Durchführung der Datengewinnung: Gemeinden / Gemeindeverbände: Erhebungsgrundlage sind schriftliche oder elektronische Meldungen der Gemeinden / Gemeindeverbände an die Statistischen Ämter der Länder. Diese übermitteln die Landesergebnisse an das Statistische Bundesamt. Bund und Länder: Die Oberfinanzdirektionen bzw. die Finanzministerien der Länder übermitteln ihre Daten an das Bundesministerium der Finanzen. Das Bundesministerium der Finanzen sendet die Daten für die Bundesländer und den Bund an das Statistische Bundesamt, wo die Ergebnisse zusammengeführt werden.
 - Beantwortungsaufwand: Die Belastung der Auskunftspflichtigen ist als gering einzustufen.
- 4 Genauigkeit und Zuverlässigkeit** **Seite 4**
- Qualitative Gesamtbewertung der Genauigkeit: Es handelt sich um Angaben aus den Haushalten der Gebietskörperschaften. Grundsätzliche qualitative Einschränkungen liegen daher nicht vor.
- 5 Aktualität und Pünktlichkeit** **Seite 4**
- Die Ergebnisse liegen ca. 5 Monate nach Ende des Berichtszeitraums vor und stehen in der Regel termingerecht zur Verfügung.
- 6 Vergleichbarkeit** **Seite 4**
- Räumliche und zeitliche Vergleichbarkeit: Einschränkung der räumlichen oder zeitlichen Vergleichbarkeit liegen normalerweise nicht vor.
- 7 Kohärenz** **Seite 5**
- Statistikübergreifende Kohärenz: es existieren zu zahlreichen Statistiken methodische Unterschiede
 - Input für andere Statistiken: Das Istaufkommen aus den Realsteuern wird auch im Realsteuervergleich abgebildet. Ergebnisse zu den kommunalen Steuereinnahmen werden auch im Rahmen der Finanzstatistik dargestellt.
- 8 Verbreitung und Kommunikation** **Seite 6**
- Verbreitungswege: Die Ergebnisse können über: <http://www.destatis.de/> abgerufen werden. Zeitreihenergebnisse über die Genesis Datenbank: <http://www.destatis.de/genesis/>. Fragen oder Anmerkungen an Statistisches Bundesamt Tel.: 0611/75-2405 (Zentraler Auskunftsdienst) Kontaktformular: <http://www.destatis.de/kontakt>
- 9 Sonstige fachstatistische Hinweise** **Seite 7**
- Weitere methodische Hinweise

1 Allgemeine Angaben zur Statistik

1.1 Grundgesamtheit

Erfasst werden die nach Steuerarten gegliederten kassenmäßigen Steuereinnahmen des Bundes, der Länder und der Gemeinden/Gemeindeverbände.

1.2 Statistische Einheiten (Darstellungs- und Erhebungseinheiten)

Bund, Länder, Gemeinden/Gemeindeverbände (bis zu den Aggregationsebenen Landkreise, kreisfreie Städte, kreisangehörige Gemeinden)

1.3 Räumliche Abdeckung

Bundesgebiet

1.4 Berichtszeitraum/-zeitpunkt

Die kassenmäßigen Steuereinnahmen des Bundes und der Ländern werden monatlich zusammengestellt, die der Gemeinden und Gemeindeverbände vierteljährlich.

1.5 Periodizität

Quartalsweise. Vergleichbare Angaben zu den Quartalsdaten liegen ab 1991 vor.

1.6 Rechtsgrundlagen und andere Vereinbarungen

Finanz- und Personalstatistikgesetz (FPStatG).

1.7 Geheimhaltung

1.7.1 Geheimhaltungsvorschriften

Die Daten sind frei zugänglich und unterliegen daher nicht der Geheimhaltung.

1.7.2 Geheimhaltungsverfahren

nicht relevant

1.8 Qualitätsmanagement

1.8.1 Qualitätssicherung

nicht relevant

1.8.2 Qualitätsbewertung

Es handelt sich um Angaben aus den Haushalten der Gebietskörperschaften. Grundsätzliche qualitative Einschränkungen liegen daher nicht vor.

2 Inhalte und Nutzerbedarf

2.1 Inhalte der Statistik

2.1.1 Inhaltliche Schwerpunkte der Statistik

Für die Statistik der kassenmäßigen Steuereinnahmen werden von den Berichtsstellen die innerhalb eines bestimmten Zeitraums in die Kassen der Gebietskörperschaften fließenden Beträge nach Steuerarten gemeldet.

2.1.2 Klassifikationssysteme

nicht relevant

2.1.3 Statistische Konzepte und Definitionen

Die Statistik der kassenmäßigen Steuereinnahmen dient der Abbildung des Steueraufkommens. Aus der Beobachtung des Steueraufkommens ergeben sich wichtige Hinweise für Haushaltsplanungen und Steuerschätzungen sowie zur Abschätzung der Wirkungen von Steuerrechtsänderungen.

2.2 Nutzerbedarf

Zu den Hauptnutzern der Statistik der kassenmäßigen Steuereinnahmen zählen das Bundesministerium der Finanzen, die jeweiligen Länderressorts sowie die Gemeinden und Gemeindeverbände. Daneben wird die Statistik von Wirtschaftsverbänden, Interessenvertretungen, Unternehmen, Forschungsinstituten und privaten Interessenten verwendet.

2.3 Nutzerkonsultation

Die Statistik der kassenmäßigen Steuereinnahmen basiert auf Verwaltungsdaten, die Festlegung der Merkmale ergibt sich aus dem Finanz- und Personalstatistikgesetz. Fachspezifische Fragen oder Anregungen können im Fachausschuss "Finanz- und Steuerstatistik" eingebracht werden. Neben diesem institutionalisierten Gremium stehen die Mitarbeiterinnen und Mitarbeiter der Statistik über das Steueraufkommen in direktem Kontakt mit den Nutzern.

3 Methodik

3.1 Konzept der Datengewinnung

Elektronische oder schriftliche Meldungen der Auskunftspflichtigen an die Statistischen Ämter der Länder bzw. das Bundesministerium der Finanzen.

3.2 Vorbereitung und Durchführung der Datengewinnung

Bund und Länder: Die Oberfinanzdirektionen bzw. die Finanzministerien der Länder übermitteln ihre Daten an das Bundesministerium der Finanzen. Das Bundesministerium der Finanzen sendet die Daten für die Bundesländer und den Bund an das Statistische Bundesamt, wo die Ergebnisse zusammengeführt werden.

Gemeinden / Gemeindeverbände: Erhebungsgrundlage sind schriftliche oder elektronische Meldungen der Gemeinden / Gemeindeverbände an die Statistischen Ämter der Länder. Diese übermitteln die Landesergebnisse an das Statistische Bundesamt.

3.3 Datenaufbereitung (einschl. Hochrechnung)

Es handelt sich um bereits aufbereitete Angaben aus den Haushalten der Gebietskörperschaften, die Daten werden direkt für die zu erstellenden Ergebnistabellen genutzt.

3.4 Preis- und Saisonbereinigung; andere Analyseverfahren

nicht relevant

3.5 Beantwortungsaufwand

Die Belastung der Auskunftspflichtigen ist als gering einzustufen, da die Daten aus den Haushalten der Gebietskörperschaften stammen und der Erhebungsumfang gering ist.

4 Genauigkeit und Zuverlässigkeit

4.1 Qualitative Gesamtbewertung der Genauigkeit

Es handelt sich um Angaben aus den Haushalten der Gebietskörperschaften. Grundsätzliche qualitative Einschränkungen liegen daher nicht vor.

4.2 Stichprobenbedingte Fehler

nicht relevant

4.3 Nicht-Stichprobenbedingte Fehler

nicht relevant

4.4 Revisionen

4.4.1 Revisionsgrundsätze

nicht relevant

4.4.2 Revisionsverfahren

nicht relevant

4.4.3 Revisionsanalysen

nicht relevant

5 Aktualität und Pünktlichkeit

5.1 Aktualität

Die Ergebnisse liegen ca. 5 Monate nach Ende des Berichtszeitraums vor.

5.2 Pünktlichkeit

Die Ergebnisse stehen in der Regel termingerecht zur Verfügung.

6 Vergleichbarkeit

6.1 Räumliche Vergleichbarkeit

Grundsätzlich liegen keine Einschränkungen der räumlichen Vergleichbarkeit vor. Aufgrund von Änderungen der Steuersätze bei den einzelnen Steuerarten sowie der Verteilungsschlüssel und der Änderung der Ertragshöhe kann es zu einer Einschränkung der räumlichen Vergleichbarkeit kommen. Jährliche Daten für Deutschland insgesamt werden ab dem ersten Quartal 1991, für das frühere Bundesgebiet für den Zeitraum 1950 bis 1990 bereitgestellt.

Die dargestellten Ergebnisse entsprechen sachlich und systematisch jeweils dem Stand des aktuellen Berichtsjahres. Der Vergleich mit den Ergebnissen vorangegangener Berichtsjahre ist jedoch nicht immer möglich. Soweit Gebiets- bzw. Verwaltungsreformen stattfinden, ist hierdurch auch der Ländervergleich beeinträchtigt.

Nach dem Beschluss der Innenministerkonferenz aus dem Jahr 2003 zur Reform des Gemeindehaushaltsrechts hat eine wachsende Anzahl der Gemeinden/Gv. auf die doppelte Buchführung nach dem Gemeindehaushaltsrecht des jeweiligen Bundeslandes umgestellt. Damit ändert sich auch die Datenbasis der Finanzstatistiken, welche Datenquelle für die kassenmäßigen Steuereinnahmen der Gemeinden ist. Die Statistischen Landesämter erheben von diesen Einheiten nach der Änderung des FPStatG des Jahres 2006 anstelle der Gruppierungen die Einzahlungen und Auszahlungen nach den Konten der direkten Finanzrechnung, die von den Gemeinden zu führen ist. Statt der Gliederungspositionen werden die Produktgruppen erhoben. Ab dem Berichtsjahr 2011 werden die Aufgabenbereiche der kameraleen Haushaltssystematik in die doppelte Systematik der Produktgruppen überführt. Die Überleitungen führen aufgrund systematischer Unterschiede zu Unschärfen.

6.2 Zeitliche Vergleichbarkeit

Grundsätzlich liegen keine Einschränkungen der zeitlichen Vergleichbarkeit vor. Die Jahresangaben zum Steueraufkommen nach Steuerarten werden ab dem Jahr 1950 angeboten.

Aufgrund von Änderungen der Steuersätze bei den einzelnen Steuerarten sowie der Verteilungsschlüssel und der Änderung der Ertragshöhe kann es zu einer Einschränkung der zeitlichen Vergleichbarkeit kommen.

Durch die Reform des Gemeindehaushaltsrechts werden Datenbasis und Datenquellen der Finanzstatistik verändert. Die Datenquellen unterscheiden sich inhaltlich und systematisch gravierend von den bisherigen Erhebungsgrundlagen. Die Daten sind deswegen über einen längeren Übergangszeitraum regional und zeitlich nur beschränkt vergleichbar. Die Finanzstatistik ist Datenquelle für die Gemeindesteuern.

7 Kohärenz

7.1 Statistikübergreifende Kohärenz

Zu einzelnen Steuerarten (Umsatzsteuer, Lohn- und Einkommensteuer, Gewerbesteuer, Körperschaftsteuer) liegen auf Basis der Einzeldaten der Steuerpflichtigen tief gegliederte Daten vor. Es handelt sich dabei um Angaben, die im Rahmen der Steuerveranlagung/-voranmeldung anfallen. Die zeitliche Abgrenzung erfolgt bei diesen Statistiken jedoch nicht wie bei der Statistik des kassenmäßigen Steueraufkommens nach dem Zeitraum, in dem die Steuern den Gebietskörperschaften zufließen, sondern nach dem Zeitraum, für den die Steuer veranlagt wird.

Ergebnisse zum Ist-Aufkommen der Realsteuern (Grundsteuer A und B, Gewerbesteuer) werden auch in der Statistik über den Realsteuervergleich (Fachserie 14, Reihe 10.1) abgebildet. Bei den darin abgebildeten Realsteuern ergeben sich geringe Unterschiede zu den Angaben in der Statistik über das Steueraufkommen, da für den Realsteuervergleich nachträgliche Berichtigungen berücksichtigt werden. Beim Gemeindeanteil an der Einkommensteuer und der Gewerbesteuerumlage werden für den Realsteuervergleich die Ergebnisse nach der sog. Schlussabrechnung verwendet. Durch die Bereinigung um früher geleistete Abschläge und Vorauszahlungen handelt es sich hier um Beträge, die nicht in einem, sondern für ein bestimmtes Jahr eingenommen worden sind.

Zwischen den Nachweisungen der Steuereinnahmen (nach der Steuerverteilung) in den Fachserien 14, Reihe 4 (Steuerhaushalt) und Reihe 2 (Vierteljährliche Kassenergebnisse der öffentlichen Haushalte) bestehen - bedingt durch den z.T. unterschiedlichen Aufbau und Berichtsweg beider Statistiken - Differenzen, deren wichtigste nachstehend erläutert werden:

- EU-Anteile: die in Fachserie 14, Reihe 4 eine besondere Ebene bildenden Einnahmen sind in den Ergebnissen der Fachserie 14, Reihe 2 nicht enthalten.
- Länderanteile an den Steuern vom Umsatz: der Fachserie 14, Reihe 4 liegen die monatlichen Meldungen des Bundesministeriums der Finanzen zugrunde (siehe unter Abschnitt 9: Sonstige fachstatistische Hinweise, Punkt „Steuern vom Umsatz“), die sich nicht auf das Haushaltsjahr, sondern auf das sog. Ausgleichsjahr beziehen, während die Fachserie 14, Reihe 2 die kassenmäßigen Ist-Ergebnisse der einzelnen Länder im Berichtsvierteljahr nach Abrechnung der Ansprüche des Landes aus der Umsatzsteuer und der Forderungen oder Verbindlichkeiten des Landes gem. Gesetz über den Finanzausgleich zwischen Bund und Ländern enthält.
- Gemeindesteuern: die Gemeindesteuern der Stadtstaaten, in Fachserie 14, Reihe 4 im gemeindlichen Bereich einzeln aufgeführt, sind in Fachserie 14, Reihe 2 dem Bereich „Staat“ zugeordnet und werden nur in einer Summe ausgewiesen.
- Steueranteile: Abweichungen in der Darstellung des Gemeindeanteils an der Einkommensteuer und der Gewerbesteuerumlage bei den Stadtstaaten erklären sich aus der Fiktion eines getrennten staatlichen und gemeindlichen Bereichs in Fachserie 14, Reihe 4.

Weitere Differenzen erklären sich aus zeitlichen Überschneidungen bei der Abrechnung mit dem Bund bei der Einkommen- und Körperschaftsteuer.

7.2 Statistikinterne Kohärenz

Die beschriebene Statistik ist intern kohärent.

7.3 Input für andere Statistiken

Das Istaufkommen aus den Realsteuern wird auch im Realsteuervergleich (Fachserie 14 Reihe 10.1) abgebildet (s. hierzu auch Abschnitt 7.1). Ergebnisse zu den kommunalen Steuereinnahmen werden auch im Rahmen der Finanzstatistik (Fachserie 14 Reihe 2) dargestellt.

8 Verbreitung und Kommunikation

8.1 Verbreitungswege

Pressemitteilungen

Ad-hoc Pressemitteilungen

Veröffentlichungen

Fachserie 14 Finanzen und Steuern, Reihe 4 Steuerhaushalt: quartalsweise und jährlich. Alle Fachserien werden nur noch online veröffentlicht, es gibt keine gedruckten Veröffentlichungen mehr.

Die Fachserie sowie weitere Ergebnisse können auf der Homepage des Statistischen Bundesamtes abgerufen werden.

Online-Datenbank

Über das Datenbanksystem GENESIS-Online können unter Themen > 71 > 712 > 71211 > Tabellen ausführliche Ergebnisse in unterschiedlichen Dateiformaten (.xls, .html und .csv) direkt geladen werden.

Zugang zu Mikrodaten

Mikrodaten sind nicht verfügbar.

Sonstige Verbreitungswege

Bei Fragen oder Anmerkungen zur Statistik über das Steueraufkommen wenden Sie sich bitte an folgende Adresse:

Statistisches Bundesamt

65180 Wiesbaden

Tel.: 0611/75-2405 (Allgemeiner Auskunftsdienst)

Fax: 0611/72-4000

Schriftlich über unser Kontaktformular unter:

Kontaktformular: <http://www.destatis.de/kontakt>

8.2 Methodenpapiere/Dokumentation der Methodik

s. unter Punkt 9

8.3 Richtlinien der Verbreitung

Veröffentlichungskalender

Es werden keine Veröffentlichungstermine für die Statistik über den Steuerhaushalt über den Veröffentlichungskalender festgehalten.

Zugriff auf den Veröffentlichungskalender

nicht relevant

Zugangsmöglichkeiten der Nutzer/-innen

Die Daten sind frei zugänglich.

9 Sonstige fachstatistische Hinweise

Methodische Hinweise zur Statistik über den Steuerhaushalt

Steuerliche Merkmale

Steuerberechnung und Steuerentrichtung

Der Zusammenhang zwischen dem Zeitpunkt bzw. Zeitraum, in dem sich die wirtschaftlichen und rechtlichen Vorgänge abspielen, an welche die Steuer anknüpft, und dem Zeitpunkt der Steuerentrichtung ist bei den einzelnen Steuern unterschiedlich. Er hängt zum einen von der für die einzelne Steuer getroffenen gesetzlichen Regelung ab, zum anderen von der Lage des Einzelfalls (z.B. Dauer der Veranlagungsarbeiten, Stundungsgewährung usw.).

Für die Mehrzahl der Steuern ist der zeitliche Zusammenhang auch bei einem längeren Abrechnungszeitraum, wie er etwa bei der Lohnsteuer oder der Umsatzsteuer (1 Jahr) gegeben ist, wegen der monatlichen oder vierteljährlichen Voranmeldung dieser Steuern relativ eng. Erhebliche zeitliche Verzögerungen treten bspw. bei der Veranlagungssteuer vom Einkommen auf.

Ermittlung der Steuerschuld

Der Veranlagungszeitraum für die Einkommen-, Körperschaft- und Gewerbesteuer beträgt ein Jahr.

Für die Gewerbesteuer setzt das Finanzamt den einheitlichen Steuermessbetrag fest; auf dieser Grundlage erhebt die Gemeinde nach ihrem Hebesatz die Steuer.

Je nach Steuerart beansprucht die Veranlagung unter Berücksichtigung der Abgabetermine für die Steuererklärung 8 bis 18 Monate; nach Lage des Einzelfalls wird die Steuerschuld unter Umständen aber auch erst erheblich später festgestellt.

Der Steuerpflichtige hat vierteljährliche Zahlungen auf die Steuerschuld des Veranlagungszeitraums (Einkommen- und Körperschaftsteuer) bzw. des Erhebungszeitraums (Gewerbesteuer) zu entrichten. Sie belaufen sich in der Regel auf ein Viertel der Steuer, die sich bei der letzten Veranlagung ergeben hat, bei der Einkommen- und Körperschaftsteuer nach Anrechnung der Steuerabzugsbeträge (Lohnsteuer, Kapitalertragsteuer, Abgeltungsteuer und Körperschaftsteuer).

Auf die im Veranlagungsverfahren festgesetzte Steuer werden angerechnet:

- die für den betreffenden Veranlagungs-/ Erhebungszeitraum entrichteten Vorauszahlungen;
- bei der Einkommen- und Körperschaftsteuer nach Maßgabe des § 36 EStG ferner die durch Steuerabzug erhobene Steuer (soweit sie auf die bei der Veranlagung erfassten Einkünfte entfällt) und die anrechenbare Körperschaftsteuer.

Ist die Steuerschuld größer als die Vorauszahlungen/Abzugsbeträge, so ist der Differenzbetrag sogenannte Abschlusszahlung (Vermögensteuer: Nachzahlung) kurzfristig an das Finanzamt/die Gemeinde zu entrichten. Ist sie kleiner, so erfolgt eine Rückzahlung an den Steuerpflichtigen.

Eine Rückzahlung oder Gutschrift kann die Folge überhöhter Vorauszahlungen (Vorauszahlungsanpassungen) und/oder geminderter Besteuerungsgrundlagen (z.B. rückläufiger Gewinne) sein. Bei der veranlagten Einkommensteuer kommt es z.B. regelmäßig in den Fällen der sog. Antragsveranlagung (sie entspricht weitestgehend dem früheren Lohnsteuer-Jahresausgleich) zu Erstattungen; alle Erstattungen mindern das Aufkommen an veranlagter Einkommensteuer.

Steuernachforderungen/-rückerstattungen

Sie sind u.a. bedingt durch

- Betriebsprüfungen, die eine Neufestsetzung der Steuer erforderlich machen,
- richterliche Entscheidungen über Bestehen und/oder Höhe einer Steuerschuld.

Nachsteuer

Erhebung bei Steuertarifierhöhungen der Verbrauchsteuern für bereits versteuerte aber noch nicht verkaufte Erzeugnisse in Höhe der Differenz zwischen altem und neuem Steuersatz zur Verhinderung von Steuervorteilen durch Vorratskäufe; Zahlungstermin in der Regel kurzfristig.

Aus dem Steueraufkommen geleistete Zulagen

Hierzu zählen z.B.

- Arbeitnehmer-Sparzulage
- Bergmannsprämie
- Investitionszulage

Steueraufkommen und Steuerverteilung nach Art der Gebietskörperschaften

Gesetzliche Grundlage

Grundlage für die Zuordnung der Steuern zu den verschiedenen Arten von Gebietskörperschaften und für ihre endgültige Verteilung bilden Art. 106 und 107 GG in der im BGBl. III, Gliederungsnummer 100-1 veröffentlichten bereinigten Fassung, zuletzt geändert durch Gesetz vom 23.12.2014 (BGBl. I S. 2438) in Verbindung mit dem

- Finanzausgleichsgesetz vom 20. Dezember 2001 (BGBl. I S. 3955, 3956), das zuletzt durch Artikel 1 des Gesetzes vom 1. Dezember 2016 (BGBl. I S. 2755) geändert worden ist

- Gemeindefinanzreformgesetz in der Fassung der Bekanntmachung vom 10. März 2009 (BGBl. I S. 502), das zuletzt durch Artikel 3 des Gesetzes vom 21. November 2016 (BGBl. I S. 2613) geändert worden ist

Zerlegungsgesetz vom 6. August 1998 (BGBl. I S. 1998), das zuletzt durch Artikel 17 des Gesetzes vom 20. Dezember 2016 (BGBl. I S. 3000) geändert worden ist

Steueraufkommen

Es stehen zu (Steuereinnahmen vor der Steuerverteilung):

- Bund und Ländern gemeinsam (Gemeinschaftssteuern)

das Aufkommen aus den Steuern vom Einkommen (Lohn-, veranlagte Einkommensteuer, nicht veranlagte Steuern vom Ertrag, Abgeltungsteuer, Körperschaftsteuer) und vom Umsatz (Umsatz- und Einfuhrumsatzsteuer)

- dem Bund (Bundessteuern)

das Aufkommen aus der Versicherungsteuer, den Verbrauchsteuern (ohne Biersteuer), der Kraftfahrzeugsteuer, der Luftverkehrsteuer und dem Solidaritätszuschlag

- den Ländern (Landessteuern)

das Aufkommen aus der Vermögen-, Erbschaft-, Grunderwerb-, Rennwett- und Lotteriesteuer, der Feuerschutzsteuer und der Biersteuer

- den Gemeinden (Gemeindesteuern)

das Aufkommen aus den Grundsteuern, der Gewerbesteuer und den örtlichen Aufwand- und Verbrauchsteuern.

In den Stadtstaaten steht das Aufkommen der Gemeindesteuern dem Land zu.

Verteilungsvorgänge

Das ursprüngliche Steueraufkommen der einzelnen Gebietskörperschaften wird durch vertikale und horizontale Verteilungsvorgänge verändert. Einen Überblick über Art, Rechtsgrundlage und statistischen Nachweis dieser Vorgänge in der vorliegenden Fachserie gibt nachfolgende Übersicht:

Art	Rechtsgrundlage	Verteilung von → an	Statistischer Nachweis (x = vorhanden; – = nicht vorhanden)			
			Steuereinnahmen vor der Verteilung	Verteilungsrelevante Positionen	Steuereinnahmen nach der Steuerverteilung	
					abgebende Ebene	empfangende Ebene
Vertikale Verteilungsvorgänge						
Zölle	Eigenmittelbeschluss des Rates der EU	Aufkommen Zölle → EU	x	–	–	x
MWSt-Eigenmittel	Eigenmittelbeschluss des Rates der EU	Bund → EU	–	–	Bund	x
BNE-Eigenmittel	Eigenmittelbeschluss des Rates der EU	Bund → EU	–	–	Bund	x
Finanzierungsbeiträge der Länder zum Fonds „Deutsche Einheit“	Gesetz über die Errichtung eines Fonds „Deutsche Einheit“	alte Länder → Bund	–	–	Länder	x
Zuweisungen für den Schienenpersonennahverkehr (ÖPNV)	§ 5 Regionalisierungsgesetz	Bund → Länder	–	–	Bund	x
Bundesergänzungszuweisungen	FAG	Bund → Länder	–	–	Bund	x
Gemeindeanteil an der Einkommensteuer	GFR	Bund/Länder → Gemeinden	–	–	Anteile des Bundes und der Länder sind entsprechend gemindert	x
Gemeindeanteil an der Umsatzsteuer	FAG	Bund/Länder → Gemeinden	–	–	Anteile des Bundes und der Länder sind entsprechend gemindert	x
Gewerbesteuerumlage	GFR	Gemeinden → Bund/Länder	–	–	zusammen in einer Summe mit erhöhter Gewerbesteuerumlage	x
Erhöhte Gewerbesteuerumlage	Gesetz über die Errichtung eines Fonds „Deutsche Einheit“ und FKPG in Verbindung mit GFR	Gemeinden der alten Länder → alte Länder	–	–	zusammen in einer Summe mit Gewerbesteuerumlage	x
Beteiligung der Gemeinden an Steuererträgen der Länder	Kommunale Finanzausgleichsgesetz	Länder → Gemeinden	–	–	–	–
(In der vorliegenden Fachserie nicht berücksichtigt)						
Horizontale Verteilungsvorgänge						
Zerlegung Lohnsteuer, Zinsabschlag, Körperschaftsteuer	Zerlegungsgesetz	Länder/Gemeinden → Länder/ Gemeinden	–	x	Anteile von Ländern und Gemeinden an Lohnsteuer, Zinsabschlag und Körperschaftsteuer sind modifiziert	Anteile von Ländern und Gemeinden an Lohnsteuer, Zinsabschlag und Körperschaftsteuer sind modifiziert
Umsatzsteuerverteilung unter den Ländern	FAG	Länder → Länder	–	–	Länderanteile an den Steuern vom Umsatz sind modifiziert	Länderanteile an den Steuern vom Umsatz sind modifiziert
Länderfinanzausgleich	FAG	Länder → Länder	–	–	x	x
Aufteilung des Gemeindeanteils an der Einkommensteuer auf einzelne Gemeinden eines Landes	GFR	Gemeinden → Gemeinden	die Verteilung des Gemeindeanteils an der Einkommensteuer anhand der Einkommensteuerleistung, wobei nur Einkommensteuerbeträge berücksichtigt werden, die auf zu versteuernde Einkommen bis zu bestimmten Höchstbeträgen entfallen, wirkt sich in der vorliegenden Fachserie nicht aus, da Gemeinden regional nur auf Landesebene gezeigt werden			
Aufteilung des Gemeindeanteils an der Umsatzsteuer auf einzelne Gemeinden eines Landes	GFR	Gemeinden → Gemeinden	die Verteilung des Gemeindeanteils an der Umsatzsteuer anhand des Gewerbesteueraufkommens und der Anzahl der sozialversicherungspflichtig Beschäftigten wirkt sich in der vorliegenden Fachserie nicht aus, da Gemeinden regional nur auf Landesebene gezeigt werden			

Steuereinnahmen nach der Steuerverteilung

Es verbleiben/fließen zu (Stand 2016)

der EU:

Zölle, Teile des Umsatzsteueraufkommens sowie BNE-Eigenmittel.

dem Bund:

die Bundessteuern,

42,5 vH der Lohn- und veranlagten Einkommensteuer,

44 vH der Abgeltungsteuer,

50 vH der nicht veranlagten Steuern vom Ertrag und der Körperschaftsteuer,

rd. 51,5 vH der Steuern vom Umsatz

14,5/35 vH der normalen Gewerbesteuerumlage in den neuen Bundesländern,

14,5/69 vH der normalen Gewerbesteuerumlage in den alten Bundesländern.

den Ländern:

die Landessteuern,

42,5 vH der Lohn- und veranlagten Einkommensteuer,

44 vH der Abgeltungsteuer,

50 vH der nicht veranlagten Steuern vom Ertrag und der Körperschaftsteuer,

rd. 46,3 vH der Steuern vom Umsatz

20,5/35 vH der normalen Gewerbesteuerumlage in den neuen Bundesländern,

54,5/69 vH der normalen Gewerbesteuerumlage in den alten Bundesländern,

100 vH der erhöhten Gewerbesteuerumlage.

den Gemeinden:

die Grundsteuern,

die Gewerbesteuer (abzüglich der Gewerbesteuerumlage),

15 vH der Lohn- und veranlagten Einkommensteuer,

12 vH der Abgeltungsteuer,

rd. 2,2 vH der Steuern vom Umsatz,

die örtlichen Verbrauch- und Aufwandsteuern, das sind Vergnügungs-, Hunde-, Getränke-, Schankerlaubnis-, Jagd- und Fischerei-, Zweitwohnung-, Verpackungsteuer und steuerähnliche Einnahmen wie Fremdenverkehrsabgabe, zweckgebundene Abgaben und Abgaben von Spielbanken.

Aus der Fiktion eines getrennten staatlichen und kommunalen Bereichs für Hamburg und Berlin (für Bremen ergibt sich die Trennung aus dem Status der beiden selbständigen Gemeinden Bremen und Bremerhaven) in der vorliegenden Statistik folgt:

Die Steuerüberweisungen zwischen beiden Bereichen werden brutto nachgewiesen. In den "Steuereinnahmen der Länder" sind die dem staatlichen Bereich, in den "Steuereinnahmen der Gemeinden" die dem gemeindlichen Bereich zugeordneten Steuern/Steuerüberweisungen der Stadtstaaten enthalten. Berlin weist die erhöhte Gewerbesteuerumlage, die vom kommunalen Bereich an die Länder fließt, nicht nach.

Überschneidungen zwischen Steuereinnahmen vor und nach der Steuerverteilung

Die Steuereinnahmen vor und nach der Verteilung decken sich nicht, sondern differieren in den einzelnen Berichtszeiträumen um sehr unterschiedliche Beträge. Beginnend mit der Veröffentlichung zum 1. Vierteljahr 2007 wird das Steueraufkommen der Gemeinschaftsteuern netto ausgewiesen. Die Angaben der verteilungsrelevanten Positionen (s. Tab. 1.5) sind nun bereits bei den jeweiligen Steuerarten abgesetzt. Diese Beträge fließen unmittelbar an die Steuerpflichtigen zurück und stehen den Gebietskörperschaften somit nicht als Steuereinnahme zur Verfügung. Dadurch reduziert sich die Differenz der Steuereinnahmen vor und nach der Verteilung gegenüber der bisherigen Abgrenzung erheblich.

Die Ursache für die verbleibende Abweichung liegt darin begründet, dass der Gemeindeanteil an der Einkommensteuer, soweit er eine Ausgabe des staatlichen Bereichs zugunsten der Gemeinden darstellt, mit Ablauf des jeweiligen Berichtszeitraums in Höhe von 15 vH des Aufkommens an Lohn- und veranlagter Einkommensteuer bzw. 12 vH des Aufkommens

an Abgeltungsteuer fest steht und in dieser Höhe die Einnahmen des Bundes und der Länder nach der Verteilung im gleichen Berichtszeitraum mindert. Den Gemeinden fließen dagegen die Einnahmen aus dem Gemeindeanteil an der Einkommensteuer mit einer zeitlichen Verzögerung von jeweils einem Vierteljahr zu; sie erhalten darüber hinaus im 4. Quartal eine zweite Vierteljahreszahlung, während im 1. Quartal des neuen Jahres nur Restbeträge auf die sog. Schlussabrechnung anfallen.

Für die von den Gemeinden abzuführende Gewerbesteuerumlage gilt derselbe Zahlungsrhythmus wie für den Gemeindeanteil an der Einkommensteuer. Da Bund und Länder die Gewerbesteuerumlage jedoch zu den gleichen Terminen einnehmen, zu denen die Gemeinden sie abführen, ergibt sich zwischen staatlichem und gemeindlichem Bereich in der Regel keine zeitliche Überschneidung.

Regionaler Verteilungsmodus

Steuern vom Einkommen

Für ihre Verteilung auf die einzelnen Bundesländer gilt grundsätzlich das Prinzip des örtlichen Aufkommens, modifiziert durch die Bestimmungen des Zerlegungsgesetzes, das die aus der Wirtschaftskonzentration resultierenden Verzerrungen durch einen Zahlungsausgleich zwischen den Ländern mildert. Diese Verzerrungen entstehen vor allem dadurch, dass die Körperschaftsteuer von Unternehmen mit mehreren Betriebsstätten dem Land zufließt, in dem die Geschäftsleitung des Unternehmens ihren Sitz hat und ferner dadurch, dass die Lohnsteuer - wegen eines vom Wohnort abweichenden Beschäftigungsorts oder infolge des zentralen Abrechnungsverfahrens - vielfach nicht dem Land zufließt, in dem die Arbeitnehmer wohnen. Bei der Abgeltungsteuer ist die Konzentration der Banken auf einzelne Länder bestimmend für die Zerlegung.

Steuern vom Umsatz

Die regionale Verteilung der Länderanteile erfolgt nach einem in § 1 des Gesetzes über den Finanzausgleich zwischen Bund und Ländern festgelegten Schlüssel, nach dem im Prinzip 75 vH nach der Einwohnerzahl und 25 vH nach der Steuerkraft verteilt werden.

Gemeindeanteil an der Einkommensteuer

Der Gesamtheit der Gemeinden eines Landes stehen 15 vH der im Land aufgekommene Lohn- und veranlagte Einkommensteuer sowie 12 vH der aufgekommene Abgeltungsteuer zu, bei Lohnsteuer und Abgeltungsteuer unter Berücksichtigung der Zerlegung (§ 1 des Gesetzes zur Neuordnung der Gemeindefinanzen - Gemeindefinanzreformgesetz). Der Anteil jeder einzelnen Gemeinde bestimmt sich nach ihrem Anteil an der Summe der durch die Bundesstatistiken über die Lohn- und Einkommensteuer ermittelten Einkommensteuerbeträge. Dabei werden aktuell nur Einkommensteuerbeträge berücksichtigt, die bundeseinheitlich auf zu versteuernde Einkommen bis zu 35 000 Euro (seit 2012), bei Zusammenveranlagung bis zu 70 000 Euro (seit 2012) entfallen.

Gemeindeanteil an der Umsatzsteuer

Der Gesamtheit der Gemeinden eines Landes stehen 2 vH der Steuern vom Umsatz (2,2 vH nach Abzug des Vorabanteils des Bundes zur Finanzierung eines zusätzlichen Bundeszuschusses an die Rentenversicherung bzw. zusätzlich ab 2007 als Zuschuss für die Bundesagentur für Arbeit zur Senkung des Beitrags zur Arbeitslosenversicherung) zu.

Die Verteilung des Gemeindeanteils an der Umsatzsteuer auf die einzelnen Gemeinden erfolgt seit dem 1. Januar 2009 nach einem fortschreibungsfähigen und bundeseinheitlichen Schlüssel (Gesetz zur Neuordnung der Gemeindefinanzen i. d. Fassung der Bekanntmachung vom 10. März 2009 (BGBl. I S. 502):

In einem Übergangszeitraum setzt sich der Schlüssel wie folgt zusammen:

- in den Jahren 2009 bis 2011 zu 75 % aus dem ehemaligen Übergangsschlüssel und zu 25 % aus dem zukünftigen Schlüssel,
- in den Jahren 2012 bis 2014 je zur Hälfte aus beiden Schlüsseln,
- in den Jahren 2015 bis 2017 zu 25 % aus dem ehemaligen Übergangsschlüssel und zu 75 % aus dem zukünftigen Schlüssel zusammen.

Ab dem Jahr 2018 gilt allein der zukünftige und dann endgültige Schlüssel.

Der zukünftige Schlüssel setzt sich zusammen

- zu 25 % aus der Summe des Gewerbesteueraufkommens der Jahre 2001 bis 2006, zu 50 % aus der Anzahl der sozialversicherungspflichtig Beschäftigten (ohne öffentlichen Dienst im engeren Sinne) jeweils am 30. Juni der Jahre 2004 bis 2006,
- zu 25 % aus der Summe der sozialversicherungspflichtigen Entgelte (ohne öffentlichen Dienst im engeren Sinne) der Jahre 2003 bis 2005.

Die Merkmale "Beschäftigte" und "Entgelte" werden mit der Abweichung des gewogenen durchschnittlichen örtlichen Hebesatzes vom gewogenen durchschnittlichen bundesweiten Gewerbesteuer-Hebesatz im jeweiligen Erfassungszeitraum gewichtet.

Der Schlüssel wird alle drei Jahre, erstmals 2012, auf der Grundlage der jeweils verfügbaren Datenbasis aktualisiert.

Gewerbesteuerumlage

Sie wird für jede Gemeinde nach der Formel

Istaufkommen der Gewerbesteuer x Vervielfältiger / Hebesatz

für das Kalenderjahr ermittelt.

Der Vervielfältiger ist die Summe eines Bundes- und Landesvervielfältigers für das jeweilige Land. Die Gesamtumlage in den alten Bundesländern beträgt 69 vH, in den neuen Bundesländern 35 vH.

Bestandteile des Vervielfältigers zur Ermittlung der Gewerbesteuerumlage 2015:

Alte Bundesländer:

- o Bundesvervielfältiger der Normalumlage: 14,5 vH
- o Landesvervielfältiger der Normalumlage: 14,5 vH
- o Erhöhungen für den Fonds "Deutsche Einheit": 5 vH
- o Erhöhungen durch den Solidarpakt: 29 vH
- o Erhöhung infolge der Gewerbekapitalsteuer-Abschaffung: 6 vH

Neue Bundesländer:

- o Bundesvervielfältiger der Normalumlage: 14,5 vH
- o Landesvervielfältiger der Normalumlage: 14,5 vH
- o Erhöhung infolge der Gewerbekapitalsteuer-Abschaffung: 6 vH

Verschiedenes

Jahresnachweis

Das Jahresergebnis wird ab Berichtsjahr 1981 durch Addition der vier Vierteljahre gebildet. Dabei bleiben in der Regel Änderungen unberücksichtigt, die sich durch nachträgliche Berichtigungen ergeben können. Änderungen im Verlauf des Berichtsjahres werden allerdings im Jahresergebnis berücksichtigt, so dass dann die Addition der vorläufigen Vierteljahresangaben nicht den Jahresdaten entspricht.

Nachweis der Grunderwerbsteuer

Nach Einführung des neuen Grunderwerbsteuerrechts zum 1. Januar 1983 behandeln die Länder den Teil des Grunderwerbsteueraufkommens, den sie ihren Kommunen überlassen, haushaltssystematisch unterschiedlich. Ab dem Jahr 2004 wird die Grunderwerbsteuer voll als Landessteuer dargestellt. Seit dem 1. September 2006 dürfen die Bundesländer den Steuersatz selbst festlegen (Art. 105 Abs. 2a GG).

Bei der Steuerverteilung unberücksichtigte Beträge

Nicht in den vorliegenden Nachweis der Steuerverteilung aufgenommen blieb die teilweise oder völlige Überlassung von Steuererträgen seitens der Länder an die Gemeinden im Rahmen des kommunalen Finanzausgleichs.

Kein Nachweis der Bundessteuern nach Ländern

Aufgrund der Zusammenlegung und der Änderung der Zuständigkeiten von Bundeskassen können ab 2002 nicht mehr alle Steuerarten länderweise ausgewiesen werden. Aus diesem Grund muss auf die Zuordnung der Bundessteuern auf die Länder verzichtet werden.

Änderungen des Steuerrechts und der Steuerverteilung von Juli 2016 bis Juni 2017

An wesentlichen Änderungen sind zu nennen:

1. Dritte Verordnung zur Änderung steuerlicher Verordnungen vom 18. Juli 2016

Seit dem Erlass der Verordnung zur Änderung steuerlicher Verordnungen und weiterer Vorschriften vom 22. Dezember 2014 (BGBl. I, S. 2392) hat sich in mehreren Bereichen des deutschen Steuerrechts fachlich notwendiger Verordnungsbedarf ergeben. Die Dritte Verordnung zur Änderung steuerlicher Verordnungen greift diesen Bedarf zusammenfassend auf. Die Anpassung der An- bzw. Verrechnung der Sondervorauszahlung an die bisherige Verwaltungspraxis (§ 48 Absatz 4 UStDV) ist im Steuerbereich hervorzuheben.

2. Gesetz zur Reform der Investmentbesteuerung (Investmentsteuerreformgesetz-InvStRefG) vom 19. Juli 2016

Das Gesetz unterscheidet nunmehr zwischen zwei voneinander unabhängigen Besteuerungssystemen. Die Basis bildet ein einfaches, leicht administrierbares und gestaltungssicheres "intransparentes" Besteuerungssystem für Investmentfonds, das wie bei anderen Körperschaften auf der getrennten Besteuerung von Investmentfonds und Anlegern basiert.

Besteuerung auf Fondsebene: Besteuerung von inländischen Dividenden- und Immobilienerträgen auf der Ebene des Publikumsfonds.

Besteuerung auf Ebene der Anleger: Einführung einer Vorabpauschale für thesaurierte Erträge von Publikumsfonds anstelle der Besteuerung ausschüttungsgleicher Erträge unter Berücksichtigung der steuerlichen Vorbelastung auf Fondsebene einschließlich der Besteuerung von Gewinnen aus der Veräußerung von Fondsanteilen. Berücksichtigung der erhöhten Teilfreistellungsätze in § 20 Absatz 1 Sätze 2 und 3 InvStG im Rahmen der Veranlagung.

Punktueller Erweiterung der Umsatzsteuerbefreiung nach § 4 Nr. 8h UStG auf bestimmte nach dem Kapitalanlagegesetzbuch regulierte Fonds auf Grund des Urteils des Europäischen Gerichtshofs vom 9. Dezember 2015, C-595/13.

3. Gesetz zur Anpassung des Erbschaftsteuer- und Schenkungssteuergesetzes an die Rechtsprechung des Bundesverfassungsgerichts vom 4. November 2016

Mit dem Gesetz zur Anpassung des Erbschaftsteuer- und Schenkungssteuergesetzes an die Rechtsprechung des Bundesverfassungsgerichts vom 4. November 2016 werden die verfassungsrechtlichen Vorgaben aus dem Urteil des Bundesverfassungsgerichts vom 17. Dezember 2014 umgesetzt. Ziele der in Kraft getretenen Änderungen des Erbschaftsteuer- und Schenkungssteuergesetzes sind der Erhalt von Arbeitsplätzen sowie Planungssicherheit für Unternehmen im Fall der Unternehmensnachfolge.

§ 13a Abs. 1 i.V.m. § 13c ErbStG: Verschonungsabschlag bei Großerwerben von begünstigtem Vermögen (größer 26 Mio. €).

§ 13a Abs. 3 ErbStG: Neuregelung der Beschäftigtengrenze für die Lohnsummenregelung.

§ 13a Abs. 9 ErbStG: Vorababschlag von maximal 30 % für Verfügungsbeschränkungen.

§ 13b Abs. 1 bis 5 ErbStG: Neuregelung des begünstigten Vermögens und Modifikation des Verwaltungskatalogs, Investitionsklausel, Finanzmitteltest.

§ 203 BewG: Festschreibung des Kapitalisierungsfaktors auf 13,75.

4. Verordnung zur Absenkung der Steuersätze im Jahr 2017 nach § 11 Absatz 2 des Luftverkehrsteuergesetzes (Luftverkehrsteuer-Absenkungsverordnung 2017 - LuftVStAbsenkV 2017) vom 24. Oktober 2016

Aufgrund der Einbeziehung des Luftverkehrs in den Handel mit Emissionszertifikaten wurden durch die Verordnung die gesetzlichen Luftverkehrsteuersätze nach § 11 Absatz 2 LuftVStG mit Wirkung ab 1. Januar 2017 abgesenkt.

5. Gesetz zur steuerlichen Förderung von Elektromobilität im Straßenverkehr vom 7. November 2016

Mit dem Gesetz werden vom Arbeitgeber gewährte Vorteile für das elektrische Aufladen eines Elektrofahrzeugs oder Hybrid-Elektrofahrzeugs im Betrieb des Arbeitgebers oder eines verbundenen Unternehmens und für die zeitweise zur privaten Nutzung überlassene betriebliche Ladevorrichtung von der Einkommensteuer befreit (§ 3 Nummer 46 EStG). Der Arbeitgeber hat auch die Möglichkeit, die Lohnsteuer für geldwerte Vorteile aus der Übereignung einer Ladevorrichtung sowie für Zuschüsse zu den Aufwendungen des Arbeitnehmers für den Erwerb und für die Nutzung einer Ladevorrichtung pauschal mit 25 % zu erheben (§ 40 Absatz 2 Satz 1 Nr. 6 EStG).

Rückwirkend zum 1. Januar 2016 sind erstmals zugelassene reine Elektrofahrzeuge (einschließlich wasserstoffbetriebene Brennstoffzellenfahrzeuge) für 10 Jahre von der Kraftfahrzeugsteuer befreit. Die Steuerbefreiung umfasst bis zum 31. Dezember 2020 erstmals zugelassene Kraftfahrzeuge aller Fahrzeugklassen.

§ 3 Nr. 46 i.V.m. § 40 Abs. 2 EStG: Steuerbefreiung der geldwerten Vorteile aus dem Aufladen privater Elektrofahrzeuge beim Arbeitgeber und aus der Überlassung von Ladevorrichtungen; Pauschalierung der Lohnsteuer bei Übereignung von Ladevorrichtungen.

6. Gesetz zur Weiterentwicklung der steuerlichen Verlustverrechnung bei Körperschaften vom 20. Dezember 2016

Mit dem Gesetz wurde die steuerliche Verlustverrechnung bei Körperschaften neu ausgerichtet. Die Neuregelung trägt der Situation von Unternehmen Rechnung, bei denen für die Unternehmensfinanzierung häufig die Neuaufnahme oder der Wechsel von Anteilseignern notwendig wird und bei denen dann - ohne die Neuregelung - nicht genutzte Verluste wegfallen würden. Sie beseitigt steuerliche Hemmnisse bei der Kapitalausstattung dieser Unternehmen. Die Neuregelung findet ab dem 1. Januar 2016 Anwendung.

§ 8d KStG: Ausnahme fortführungsbedingter Verlustvorträge vom Verlustuntergang nach § 8c KStG auf Antrag.

7. Gesetz zur Umsetzung der Änderungen der EU-Amtshilferichtlinie und von weiteren Maßnahmen gegen Gewinnkürzungen und -verlagerungen vom 20. Dezember 2016

Mit dem Gesetz wurden u. a. steuerliche Entlastungen beschlossen, von denen insbesondere Familien profitieren:

§ 4i EStG: Versagung der Berücksichtigung von Sonderbetriebsausgaben bei Personengesellschaften, wenn diese auch im Ausland steuermindernd berücksichtigt werden.

§ 32 EStG (ab 2017): Anhebung des Kinderfreibetrages von 7.248 € um 108 € auf 7.356 € ab dem 1.1.2017.

§ 32 EStG (ab 2018): Anhebung des Kinderfreibetrages von 7.356 € um 72 € auf 7.428 € ab dem 1.1.2018.

§ 66 EStG (ab 2017): Anhebung des Kindergeldes um jährlich 24 € je Kind pro Jahr ab 1.1.2017.

§ 66 EStG (ab 2018): weitere Anhebung des Kindergeldes um jährlich 24 € je Kind pro Jahr ab 1.1.2018.

§ 32a EStG (ab 2017): Anhebung des Grundfreibetrages von 8.652 € um 168 € auf 8.820 € ab 1.1.2017.

§ 32a EStG (ab 2018): Anhebung des Grundfreibetrages von 8.820 € um 180 € auf 9.000 € ab 1.1.2018.

§ 32a EStG (ab 2017): Verschiebung der Tarifgrenzen (ohne Grundfreibetrag) um 0,73 % ab dem 1.1.2017.

§ 32a EStG (ab 2018): weitere Verschiebung der Tarifgrenzen (ohne Grundfreibetrag) um 1,65 % ab dem 1.1.2018.

§ 33a Abs. 1 EStG (ab 2017): Erhöhung des Höchstbetrages für den Abzug von Unterhaltsleistungen an gesetzlich unterhaltsberechtigten Personen von 8.652 € um 168 € auf 8.820 € ab 1.1.2017.

§ 33a Abs. 1 EStG (ab 2018): Erhöhung des Höchstbetrages für den Abzug von Unterhaltsleistungen an gesetzlich unterhaltsberechtigten Personen von 8.820 € um 180 € auf 9.000 € ab 1.1.2018.

8. Gesetz zum Erlass und zur Änderung marktordnungsrechtlicher Vorschriften sowie zur Änderung des Einkommensteuergesetzes vom 20. Dezember 2016

Das Gesetz enthält als steuerliche Entlastungsmaßnahme eine Regelung zur Tarifglättung für Einkünfte aus Land- und Forstwirtschaft (§ 32c und § 36 Absatz 2 Nummer 3 EStG -neu-). Zur Klärung der beihilferechtlichen Fragen ist ein Notifizierungsverfahren bei der Europäischen Kommission eingeleitet worden. Die Tarifglättung steht daher unter einem Inkrafttretensvorbehalt.

§ 32c EStG: Tarifglättung bei Einkünften aus Land- und Forstwirtschaft über einen Betrachtungszeitraum von drei Jahren.

9. Gesetz zur Änderung des Zweiten Verkehrsteueränderungsgesetzes vom 6. Juni 2017

Mit der Änderungsverordnung wurde das Verwaltungsverfahren für die Zulassung von Kraftfahrzeugen und deren Anhängern für Bürger, Wirtschaft und Verwaltung effizienter und weniger zeitaufwändig gestaltet.

§ 9 Abs. 6 KraftStG: Zusätzliche Entlastung für Euro 6 PKW um 0,45 € je 100 cm³ Hubraum ab dem 1.1.2019 und um 0,32 € je 100 cm³ Hubraum ab dem 1.1.2021; bei Einführung der Infrastrukturabgabe ab 1.1.2019.

10. Gesetz zur Bekämpfung der Steuerumgehung und zur Änderung weiterer steuerlicher Vorschriften (Steuerumgebungsbekämpfungsgesetz - StUmgBG) vom 23. Juni 2017

Mit dem Gesetz werden die Möglichkeiten inländischer Steuerpflichtiger zur Steuerumgehung mittels Domizilgesellschaften (häufig auch als Briefkastenfirmen bezeichnet) erschwert. Kernpunkt des Gesetzes ist dabei die Schaffung von Transparenz über herrschende Geschäftsbeziehungen inländischer Steuerpflichtiger zu Personengesellschaften, Körperschaften, Personenvereinigungen oder Vermögensmassen mit Sitz oder Geschäftsleitung in Staaten oder Territorien, die nicht Mitglieder der Europäischen Union oder der Europäischen Freihandelsassoziation sind (sog. Drittstaat-Gesellschaften).

11. Gesetz gegen schädliche Steuerpraktiken im Zusammenhang mit Rechteüberlassungen vom 27. Juni 2017

Das Gesetz beschränkt die Möglichkeiten multinationaler Unternehmen, Gewinne durch Lizenzzahlungen in Staaten mit besonderen Präferenzregelungen (sog. Lizenzboxen, Patentboxen oder IP-Boxen) zu verlagern. Mit der Einführung eines neuen § 4j EStG wird daher die steuerliche Abzugsmöglichkeit von Lizenzaufwendungen und anderen Aufwendungen für Rechteüberlassungen begrenzt, soweit diese im Ausland im Rahmen von Präferenzregimen besteuert werden, die nicht den Anforderungen des BEPS-Projekts der OECD und G20 (sog. Nexus-Ansatz) entsprechen.

§ 6 Abs. 2 EStG: Anhebung der Sofortabschreibungsgrenze für geringwertige Wirtschaftsgüter von 410 € auf 800 €.

12. Zweites Gesetz zur Entlastung insbesondere der mittelständischen Wirtschaft von Bürokratie (Zweites Bürokratieentlastungsgesetz) vom 5. Juli 2017

Mit dem Zweiten Bürokratieentlastungsgesetz werden insbesondere kleine Betriebe mit zwei bis drei Mitarbeitern entlastet.

§ 41a Abs. 2 Satz 2 EStG: Anhebung der Grenze zur Abgabe von Lohnsteuer-Anmeldungen für Vierteljahresanmeldungen von 4.000 € auf 5.000 € zum 1.1.2017.

§ 33 UStDV: Anhebung der Grenze für Kleinbetragsrechnungen von 150 € auf 250 € ab 1.1.2017.

13. Gesetz zur Stärkung der betrieblichen Altersversorgung und zur Änderung anderer Gesetze (Betriebsrentenstärkungsgesetz) vom ...

Mit dem Gesetz soll eine weitere Verbreitung der betrieblichen Altersversorgung (bAV) erreicht werden. Die ab 2018 greifenden Maßnahmen richten sich insbesondere an kleine und mittlere Unternehmen sowie Beschäftigte mit geringem Einkommen.

§ 3 Nr. 63 EStG: Anhebung des steuerfreien Höchstbetrags in der kapitalgedeckten betrieblichen Altersversorgung von 4 % auf 8 % der Beitragsbemessungsgrenze RV.

§ 22 Nr. 5 EStG i.V.m. § 1 AltZertG: Wahlrecht der Auszahlung der Kleinbetragsrente im Jahr des Beginns der Auszahlungsphase oder im darauffolgenden Jahr sowie Anwendung der Fünftelregelung.

§ 84 S. 1 EStG: Anhebung der Riester-Grundzulage von 154 € auf 175 €.

§ 100 EStG: Einführung eines Förderbetrags zur betrieblichen Altersversorgung bis zu einer Lohngrenze von 2.200 € monatlich.

14. Gesetz zur Auflösung der Bundesmonopolverwaltung für Branntwein und zur Änderung weiterer Gesetze (Branntweinmonopolverwaltung-Auflösungsgesetz - BfBAG) vom 10. März 2017

Das Branntweinmonopolgesetz tritt mit Ablauf des 31. Dezember 2017 außer Kraft. Das darin geregelte Branntweinmonopol ist ab diesem Zeitpunkt vollständig abgeschafft.

15. Zweites Gesetz zur Änderung des Energiesteuer- und des Stromsteuergesetzes vom ...

Mit dem Gesetz werden in erster Linie nationale Steuerbegünstigungen an das im Jahr 2014 novellierte EU-Beihilferecht und die EU-Energiesteuerrichtlinie angepasst. Die Steuerbefreiungen für Strom aus Kleinanlagen und aus erneuerbaren Energieträgern bleiben unverändert erhalten. Diese werden der Europäischen Kommission zur beihilferechtlichen Prüfung vorgelegt.

§ 2 Abs. 2 EnergieStG: Fortführung der Steuerbegünstigung für Erdgas ab 2019.

§ 2 Abs. 2 EnergieStG: Fortführung der Steuerbegünstigung für Flüssiggas ab 2019.

§ 26 EnergieStG: Unionskonforme Zurückführung der Steuerbegünstigung für Energieerzeugnisse (Kohle und Gas), die bei der Herstellung von Energieerzeugnissen zur Aufrechterhaltung des Betriebes verwendet werden ("Herstellerprivileg").

§ 44 EnergieStG: Unionskonforme Zurückführung der Steuerbegünstigung für Energieerzeugnisse (Erdgas), die bei der Herstellung von Energieerzeugnissen zur Aufrechterhaltung des Betriebes verwendet werden ("Herstellerprivileg").

§ 53a EnergieStG: Steuerentlastung für Anlagen zur gekoppelten Erzeugung von Kraft und Wärme (KWK-Anlagen). Vollentlastung für hocheffiziente KWK-Anlagen, Einsparung durch Anrechnung von Investitionsbeihilfen.

§ 53a EnergieStG: Energiesteuerentlastung für die gekoppelte Erzeugung von Kraft und Wärme (KWK), Zusammenführung von Vollentlastung und Teilentlastung.

§ 53b EnergieStG: Steuerentlastung für Anlagen zur gekoppelten Erzeugung von Kraft und Wärme (KWK-Anlagen). Teilentlastung für KWK-Anlagen.

Sonstige Belastungen im EnergieStG.

§ 2a StromStG - neu: Ausschluss von Stromsteuerbegünstigungen für Unternehmen in wirtschaftlichen Schwierigkeiten und bei offenen Rückforderungen gewährter staatlicher Beihilfen.

Zu näheren Einzelheiten sowie den finanziellen Auswirkungen der Steuerrechtsänderungen siehe [BMF Finanzbericht 2018](#) des Bundesministeriums der Finanzen.

Spezielle Hinweise

Gewerbesteuereinnahmen aus Offshore-Windparks in gemeindefreien Gebieten

Die Gewerbesteuereinnahmen aus Offshore-Windparks in gemeindefreien Gebieten werden in den betroffenen Bundesländern Mecklenburg-Vorpommern, Niedersachsen und Schleswig-Holstein auf unterschiedlicher Ebene verbucht. Während Schleswig-Holstein sie einer Gemeinde zuordnet, erfolgt die Verbuchung in Mecklenburg-Vorpommern und Niedersachsen auf Landesebene. In der Folge sind sie für Schleswig-Holstein in den abgebildeten Gemeindesteuern (u.a. in Tabelle 2.2.1) enthalten, während sie für Mecklenburg-Vorpommern und Niedersachsen weder bei den Landessteuern noch den Gemeindesteuern berücksichtigt werden. Aus diesem Grund erfolgt in Tabelle 2.2.1 des Jahresberichtes (Fachserie 14 Reihe 4) zumindest ein nachrichtlicher Ausweis der Gewerbesteuereinnahmen der Länder Mecklenburg-Vorpommern und Niedersachsen.