

Statistik der schwerbehinderten Menschen



2009

Erscheinungsfolge: zweijährlich
Erschienen am 19. Juni 2012
Artikelnummer: 5227101099004

Weitere Informationen zur Thematik dieser Publikation unter:
Telefon: +49 (0) 228 99 / 6 43 - 81 47; Fax: +49 (0) 228 99 / 6 43 - 89 94;
E-Mail: schwerbehinderte@destatis.de

© Statistisches Bundesamt, Wiesbaden 2012

Vervielfältigung und Verbreitung, auch auszugsweise, mit Quellenangabe gestattet.

Inhalt

Seite

Textteil

Erläuterungen zur Statistik der schwerbehinderten Menschen	4
Überblick über die Ergebnisse am 31.12.2009	5
Zeitreihe von 1995 - 2009	6

Tabellenteil

Schwerbehinderte Menschen am 31.12.2009 nach ...

1	Altersgruppen, Ländern, Grad der Behinderung und Staatsangehörigkeit	7
2.1	Art der schwersten Behinderung und Altersgruppen	8
2.2	Art der schwersten Behinderung und Grad der Behinderung	10
2.3	Art der schwersten Behinderung und Ursache der schwersten Behinderung	12
2.4	Ursache der schwersten Behinderung, Grad der Behinderung und Geschlecht	14
2.5	Altersgruppen und Ursache der schwersten Behinderung	16
2.6	Art der schwersten Behinderung und Art der weiteren Behinderungen (Oberkategorien)	18

Zeitreihen

3	Schwerbehinderte Menschen am Jahresende nach Geschlecht, Altersgruppen und Anteil an der Wohnbevölkerung	
	3.1 Deutschland	20
	3.2 Früheres Bundesgebiet	21
	3.3 Neue Länder	22
4	Schwerbehinderte Menschen am Jahresende nach Art der schwersten Behinderung	
	4.1 Deutschland (absolut)	23
	4.1 Deutschland (Veränderungsraten)	24
	4.2 Früheres Bundesgebiet (absolut)	25
	4.2 Früheres Bundesgebiet (Veränderungsraten)	26
	4.3 Neue Länder (absolut)	27
	4.3 Neue Länder (Veränderungsraten)	28
5	Schwerbehinderte Menschen am Jahresende nach Ursache der schwersten Behinderung	
	5.1 Deutschland (absolut)	29
	5.1 Deutschland (Veränderungsraten)	30
	5.2 Früheres Bundesgebiet (absolut)	31
	5.2 Früheres Bundesgebiet (Veränderungsraten)	32
	5.3 Neue Länder (absolut)	33
	5.3 Neue Länder (Veränderungsraten)	34

Gebietsstand der Statistik 2009

Die Angaben für **Deutschland** beziehen sich auf die Bundesrepublik Deutschland nach dem Gebietsstand seit dem 03.10.1990.

Die Angaben für das **frühere Bundesgebiet** beziehen sich auf die Bundesrepublik Deutschland nach dem Gebietstand bis zum 03.10.1990, sie schließen Berlin ein.

Die Angaben für die **neuen Länder** beziehen sich auf die Länder Brandenburg, Mecklenburg-Vorpommern, Sachsen, Sachsen-Anhalt und Thüringen.

Gebietsstand der Zeitreihen

Für die **Zeitreihen** sind genauere Angaben zum Gebietsstand der jeweiligen Tabellen entnehmbar.

Zeichenerklärung

-	=	nichts vorhanden
X	=	Tabellenfach gesperrt, weil Aussage nicht sinnvoll

Abkürzungen

BGBL	=	Bundesgesetzblatt
BStatG	=	Bundesstatistikgesetz
GdB	=	Grad der Behinderung
SchwBG	=	Schwerbehindertengesetz
SGB	=	Sozialgesetzbuch

Ergebnisse der Länder in tieferer regionaler Gliederung werden in den "Statistischen Berichten" der Statistischen Landesämter mit der Kennziffer K III 1 veröffentlicht.

Erläuterungen zur Statistik der schwerbehinderten Menschen

Rechtsgrundlagen: § 131 des Neunten Buches Sozialgesetzbuch (SGB IX) - Rehabilitation und Teilhabe behinderter Menschen - (Artikel 1 des Gesetzes vom 19. Juni 2001 (BGBl. I S. 1046)), das zuletzt durch Artikel 2 des Gesetzes vom 30. Juli 2009 (BGBl. I S. 2495) geändert wurde in Verbindung mit dem Bundesstatistikgesetz (BStatG) vom 22. Januar 1987 (BGBl. I S. 462, 565), das zuletzt durch Artikel 3 des Gesetzes vom 7. September 2007 (BGBl. I S. 2246) geändert worden ist. Erhoben werden die Angaben zu § 131 Abs. 1 des SGB IX.

Seit 1985 wird alle zwei Jahre eine Bundesstatistik über schwerbehinderte Menschen durchgeführt. Im Rahmen der Schwerbehindertenstatistik sind gemäß § 131 Abs. 1 SGB IX folgende Tatbestände zu erheben:

1. die Zahl der schwerbehinderten Menschen mit gültigem Ausweis,
2. persönliche Merkmale der schwerbehinderten Menschen wie Alter, Geschlecht, Staatsangehörigkeit, Wohnort,
3. Art, Ursache und Grad der Behinderung.

Die **Auskunftspflicht** ergibt sich aus § 131 Abs. 2 SGB IX in Verbindung mit § 15 BStatG. Hiernach sind die Versorgungsämter, Landesversorgungsämter und die im Rahmen der Versorgungsverwaltung errichteten versorgungsärztlichen Untersuchungsstellen auskunftspflichtig.

Menschen sind **behindert**, wenn ihre körperliche Funktion, geistige Fähigkeit oder seelische Gesundheit mit hoher Wahrscheinlichkeit länger als sechs Monate von dem für das Lebensalter typischen Zustand abweichen und daher ihre Teilhabe am Leben in der Gesellschaft beeinträchtigt ist. Sie sind von Behinderung bedroht, wenn die Beeinträchtigung zu erwarten ist.

In der Schwerbehindertenstatistik wird bei mehreren vorhandenen Behinderungen die schwerste Behinderung ausgewiesen.

Die **Art der Behinderung** wird anhand von insgesamt 55 Kategorien erfasst, wobei sich die Einteilung nicht primär an der ursächlichen Krankheitsdiagnose (z. B. Multiple Sklerose), sondern an der Erscheinungsform der Behinderung und der durch sie bestimmten Funktionseinschränkung (z. B. funktionelle Veränderung an den Gliedmaßen) orientiert.

Die Auswirkungen auf die Teilhabe am Leben in der Gesellschaft werden als **Grad der Behinderung (GdB)** nach Zehnergraden (20 - 100) abgestuft festgestellt.

Als schwerbehinderte Menschen gelten Personen, denen von den Versorgungsämtern ein Grad der Behinderung (GdB) von 50 oder mehr zuerkannt worden ist. Auf Antrag stellen die Versorgungsämter für diese Personen einen Ausweis über die Eigenschaft als schwerbehinderter Mensch aus. Die Kriterien für die Bestimmung des GdB sind die „Versorgungsmedizinischen Grundsätze“ (Versorgungsmedizin-Verordnung (VersMedV)) in der jeweils gültigen Fassung. Die VersMedV trat am 1. Januar 2009 in Kraft und hat die „Anhaltspunkte“ abgelöst.

Als **Ursachen** der Behinderung gelten unter anderem angeborene Behinderungen, Krankheiten, Unfälle, Kriegs-, Wehrdienst- oder Zivildienstbeschädigung.

Für diesen Kurzbericht wurden nur zusammenfassende Tabellen ausgewählt. Die Ergebnisse in ausführlicher Darstellung sowie nach Ländern werden in der Fachserie 13 „Sozialleistungen“, **Reihe 5.1 Schwerbehinderte Menschen, Kennziffer 2130510** veröffentlicht. Diese Fachserie enthält Daten über schwerbehinderte Menschen und Behinderungen, erhoben u. a. nach Altersgruppen, Geschlecht, Art und Ursachen sowie dem Grad der Behinderung. Die Fachserie kann über das Internet kostenfrei erworben werden: www.destatis.de/, Publikationen → Thematische Veröffentlichungen → Gesundheit, Behinderte Menschen. Die Fachserie erscheint in der Regel erst nach Veröffentlichung des Kurzberichtes.

Überblick über die Ergebnisse am 31.12.2009

7,1 Mill. schwerbehinderte Menschen

Am 31. Dezember 2009 waren bei den Versorgungsämtern 7,1 Mill. Menschen als Schwerbehinderte mit gültigem Ausweis amtlich anerkannt. Das entsprach einem Anteil von rund 8,7% der Bevölkerung. Über die Hälfte dieses Personenkreises (51,5%) waren Männer.

Drei Viertel älter als 55 Jahre

Erwartungsgemäß kamen Behinderungen bei Personen im fortgeschrittenen Alter häufiger vor als bei jüngeren Menschen. So war ein gutes Viertel (28,7%) der Menschen 75 Jahre und älter; knapp die Hälfte (46,2%) gehörte der Altersgruppe der 55- bis unter 75-Jährigen an. Dagegen fiel der Anteil der unter 25-Jährigen mit 4,0% gering aus.

Innere Organe bzw. Organsysteme oft betroffen

Am häufigsten litten schwerbehinderte Menschen unter körperlichen Behinderungen (63,6%): Bei 24,6% der Personen waren die inneren Organe bzw. Organsysteme betroffen. Bei 14,0% waren Arme und Beine in ihrer Funktion eingeschränkt, bei weiteren 12,5% Wirbelsäule und Rumpf. In 5,0 % der Fälle lag Blindheit oder Sehbehinderung vor. 3,8% litten unter Schwerhörigkeit, Gleichgewichts- oder Sprachstörungen.

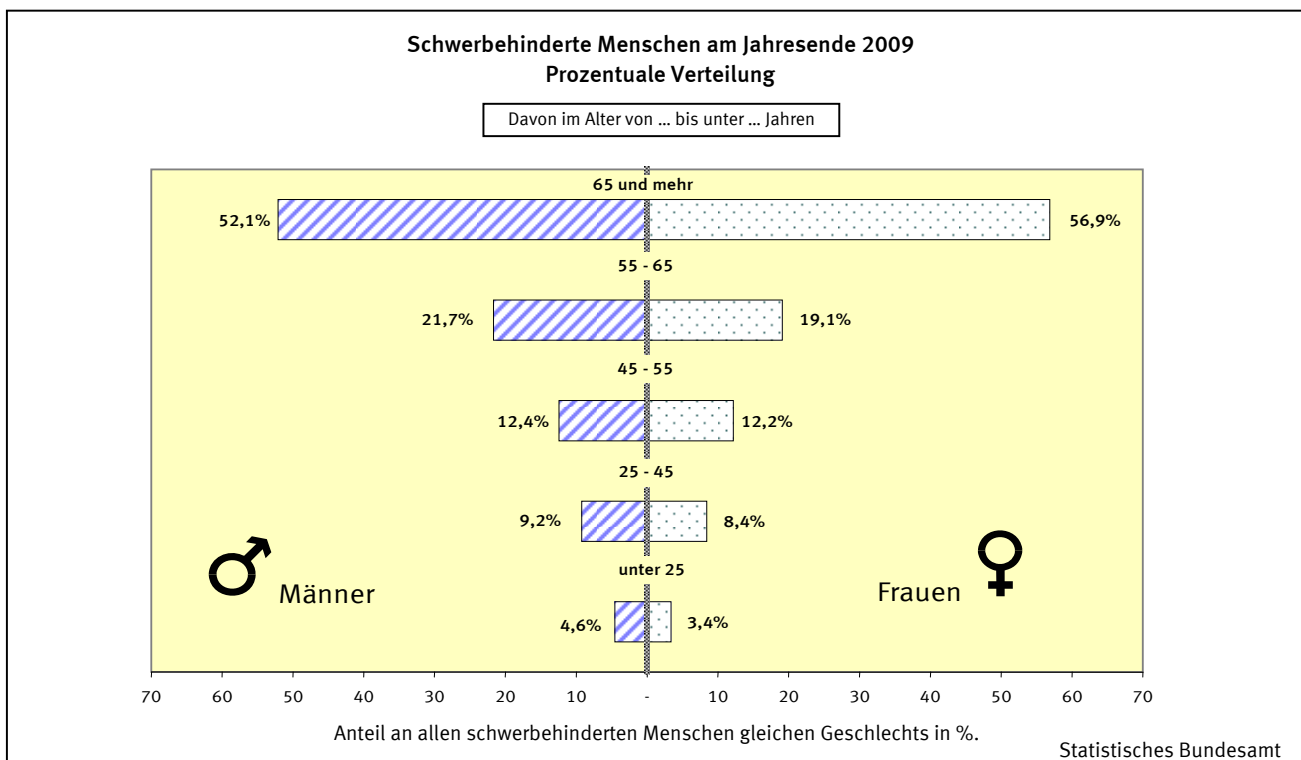
Auf geistige oder seelische Behinderungen entfielen zusammen 10,3% der Fälle, auf zerebrale Störungen 8,9%. Bei den übrigen Personen (17,2%) war die Art der schwersten Behinderung nicht ausgewiesen.

Jeder Vierte mit höchstem Grad der Behinderung

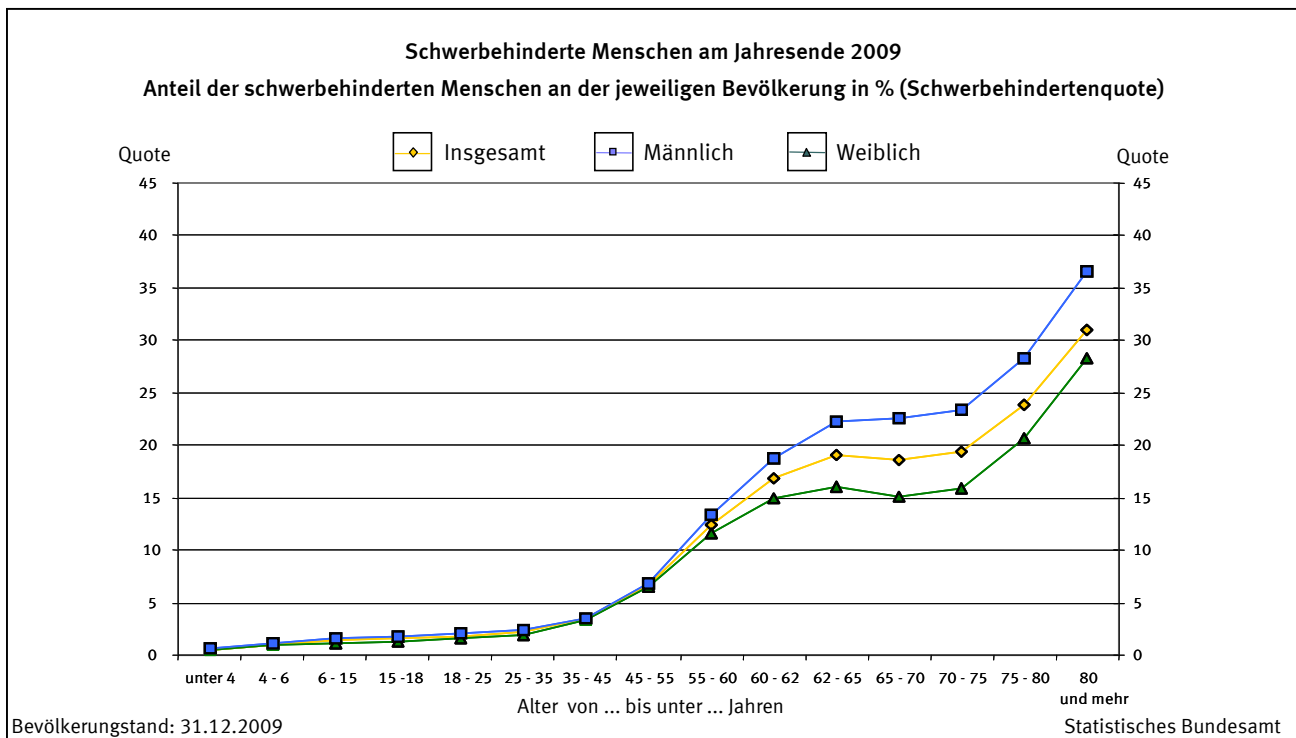
Von den amtlich anerkannten schwerbehinderten Menschen litt rund ein Viertel unter sehr schweren Beeinträchtigungen: Bei 1,8 Mill. der Personen war vom Versorgungsamt ein Grad der Behinderung (GdB) von 100 festgestellt worden. Der geringste Grad von 50 wurde 2,2 Mill. schwerbehinderten Menschen zuerkannt .

Behinderungen meist krankheitsbedingt

Zum allergrößten Teil – nämlich 82,1% der Fälle – wurde die Behinderung durch eine Krankheit verursacht. Weitere 0,8% der schwerbehinderten Menschen hatten dauernde Schäden in Krieg, Wehrdienst oder Zivildienst erlitten und bei 4,3% der Menschen war die Behinderung angeboren; bei 2,1% war die Ursache ein Unfall oder eine Berufskrankheit. Der Rest (10,7%) entfiel auf sonstige, mehrere oder ungenügend bezeichnete Ursachen.

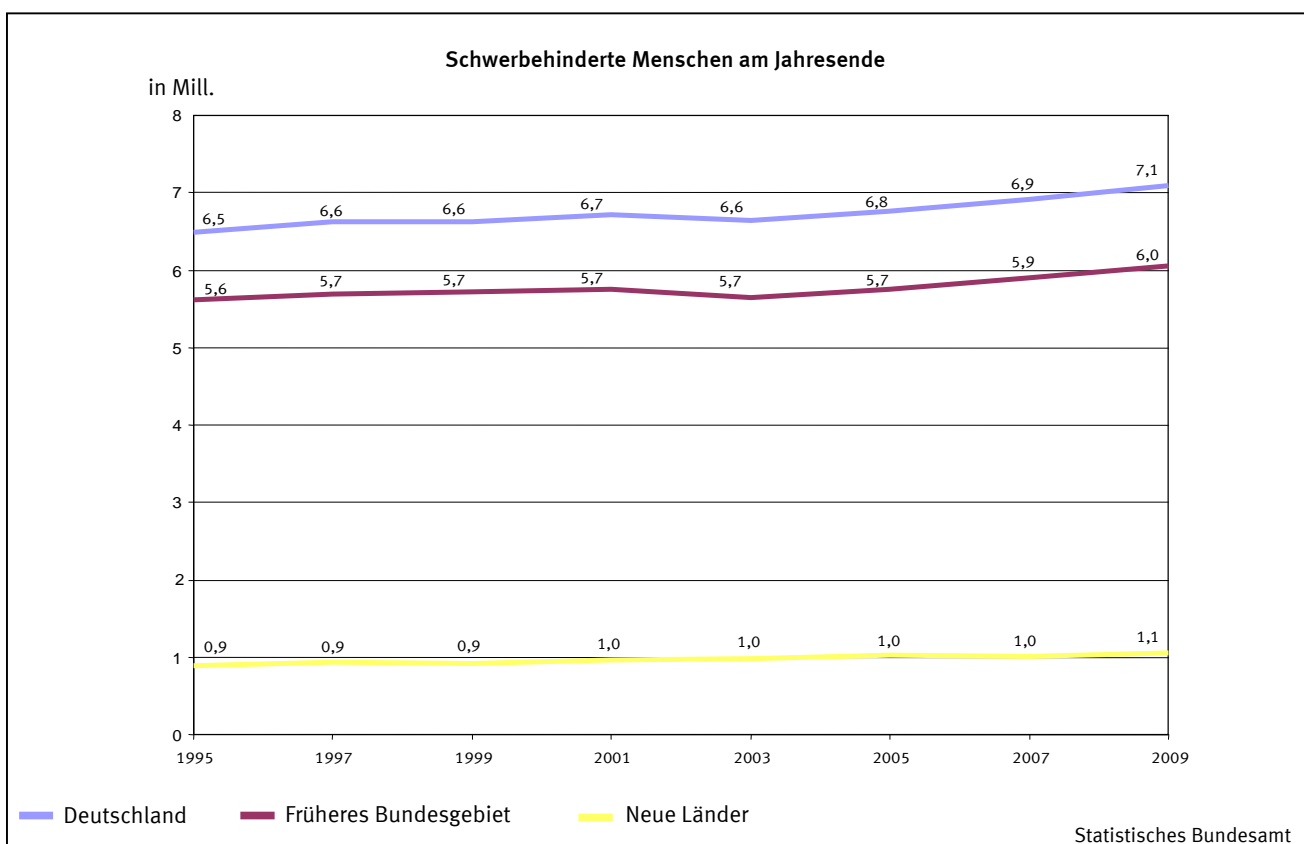


Überblick über die Ergebnisse am 31.12.2009



Die Schwerbehindertenquote - also die Wahrscheinlichkeit schwerbehindert zu sein - steigt mit zunehmendem Alter an. Während bei den 25 - 35-Jährigen jeder **46ste** schwerbehindert ist, hat bei den ab 75-Jährigen jeder Vierte einen Schwerbehindertenausweis. Männer sind - insbesondere bei den ab 55-Jährigen - eher schwerbehindert als Frauen. Als eine Ursache hierfür gilt, dass Männer häufiger erwerbstätig sind. Sie stellen daher eher Anträge auf Anerkennung einer Schwerbehinderung, um so die Vorteile des Schwerbehindertenrechts für den Arbeitsmarkt und die Rente ("Frühverrentung") nutzen zu können.

Zeitreihe von 1995 bis 2009



Die Zahl der schwerbehinderten Menschen ist 2009 im Vergleich zur Erhebung 2007 um 2,7% gestiegen. Gegenüber 1999 ist die Zahl der schwerbehinderten Menschen 2009 um 7,1% gestiegen. (Allerdings ist die zeitliche Vergleichbarkeit der Daten etwas eingeschränkt. Einige Hinweise zur langfristigen Vergleichbarkeit bietet der Qualitätsbericht.)

Der Qualitätsbericht der Statistik der schwerbehinderten Menschen steht im Internetangebot unter folgendem Link kostenfrei zur Verfügung:

<http://www.destatis.de/DE/Publikationen/Qualitaetsberichte/Soziales/Sozialleistungen.html>

**1 Schwerbehinderte Menschen am 31.12.2009 nach Altersgruppen, Ländern,
Grad der Behinderung und Staatsangehörigkeit**

Gegenstand der Nachweisung	Insgesamt		Deutsche		Ausländer	
	Anzahl	je 1 000 Einwohner ¹⁾	Anzahl	je 1 000 Einwohner ¹⁾	Anzahl	je 1 000 Einwohner ¹⁾
Deutschland						
Männlich	3 658 107	91	3 457 971	95	200 136	55
Weiblich	3 443 575	83	3 302 073	86	141 502	40
Insgesamt ...	7 101 682	87	6 760 044	91	341 638	48
nach Altersgruppen						
unter 4	14 275	5	13 825	5	450	3
4 - 15	109 044	13	101 202	13	7 842	13
15 - 25	160 405	17	147 752	18	12 653	13
25 - 35	210 081	22	193 392	24	16 689	11
35 - 45	417 603	34	387 057	36	30 546	21
45 - 55	874 509	67	826 877	68	47 632	47
55 - 65	1 452 236	149	1 338 671	149	113 565	147
65 und mehr	3 863 529	229	3 751 268	231	112 261	168
nach Ländern						
Baden-Württemberg	795 684	74	724 788	76	70 896	56
Bayern	1 142 897	91	1 080 518	95	62 379	54
Berlin	342 968	100	321 660	108	21 308	45
Brandenburg	221 629	88	220 777	90	852	13
Bremen	59 734	90	55 674	96	4 060	49
Hamburg	127 237	72	116 673	76	10 564	44
Hessen	578 842	95	531 271	99	47 571	71
Mecklenburg-Vorpommern	153 567	93	153 108	95	459	12
Niedersachsen	688 337	87	671 029	91	17 308	33
Nordrhein-Westfalen	1 656 455	93	1 571 947	98	84 508	45
Rheinland-Pfalz	317 402	79	306 746	83	10 656	35
Saarland	89 481	88	86 908	93	2 573	30
Sachsen	325 328	78	323 699	80	1 629	14
Sachsen-Anhalt	171 293	73	170 682	74	611	14
Schleswig-Holstein	248 176	88	242 394	90	5 782	40
Thüringen	182 652	81	182 170	83	482	10
nach Grad der Behinderung (GdB)						
(GdB) 50	2 170 575	x	2 056 093	x	114 482	x
(GdB) 60	1 143 002	x	1 082 477	x	60 525	x
(GdB) 70	791 562	x	752 261	x	39 301	x
(GdB) 80	861 327	x	822 720	x	38 607	x
(GdB) 90	369 167	x	354 170	x	14 997	x
(GdB) 100	1 766 049	x	1 692 323	x	73 726	x

¹⁾ Bevölkerungsstand: 31.12.2009.

2.1 Schwerbehinderte Menschen am 31.12.2009 nach Art

Lfd. Nr.	Art der schwersten Behinderung	Insgesamt		
			unter 4	4 - 6
Verlust oder Teilverlust von Gliedmaßen				
1	eines Armes	15 704	80	39
2	eines Beines	40 395	20	8
3	beider Arme	2 226	6	4
4	beider Beine	7 405	4	3
5	eines Armes und eines Beines	1 528	3	2
6	von drei oder vier Gliedmaßen	1 538	4	3
7	Zusammen ...	68 796	117	59
Funktionseinschränkung von Gliedmaßen				
8	eines Armes	54 621	114	100
9	eines Beines	177 179	59	78
10	beider Arme	21 295	31	19
11	beider Beine	578 756	176	167
12	eines Armes und eines Beines	50 147	35	57
13	von drei Gliedmaßen	18 881	11	4
14	beider Arme und beider Beine	95 810	96	89
15	Zusammen ...	996 689	522	514
Funktionseinschränkung der Wirbelsäule und des Rumpfes, Deformierung des Brustkorbes				
16	Deformierung des Brustkorbes mit Funktionseinschränkung der Wirbelsäule	3 553	-	1
17	Funktionseinschränkung der Wirbelsäule	374 204	15	21
18	Funktionseinschränkung der Wirbelsäule und der Gliedmaßen	482 342	36	31
19	sonstige Einschränkungen der Stützfunktion des Rumpfes	25 634	2	5
20	Zusammen ...	885 733	53	58
Blindheit und Sehbehinderung				
21	Blindheit oder Verlust beider Augen	75 826	177	171
22	hochgradige Sehbehinderung	50 759	72	65
23	sonstige Sehbehinderung	226 358	188	216
24	Zusammen ...	352 943	437	452
Sprach- oder Sprechstörungen, Taubheit, Schwerhörigkeit, Gleichgewichtsstörungen				
25	Sprach- oder Sprechstörungen	6 979	24	53
26	Taubheit	26 398	241	236
27	Taubheit kombiniert mit Störungen der Sprachentwicklung und entsprechenden Störungen der geistigen Entwicklung	21 725	238	296
28	Schwerhörigkeit, auch kombiniert mit Gleichgewichtsstörungen	231 412	338	354
29	Gleichgewichtsstörungen	8 360	1	1
30	Zusammen ...	294 874	842	940
Verlust einer Brust oder beider Brüste, Entstellungen u. a.				
31	Kleinwuchs	1 836	-	1
32	Entstellung, belästigende oder abstoßende Absonderungen oder Gerüche	3 805	213	144
33	Verlust einer Brust oder beider Brüste	173 200	-	-
34	Zusammen ...	178 841	213	145
Beeinträchtigung der Funktion von inneren Organen bzw. Organsystemen				
35	von Herz-Kreislauf	261 394	734	411
36	von Herz-Kreislauf und einem oder mehreren weiteren inneren Organen	257 700	217	123
37	der oberen Atemwege	19 429	146	77
38	der oberen Atemwege und eines oder mehrerer weiterer innerer Organe	11 798	33	21
39	der tieferen Atemwege und Lungen	145 661	101	76
40	der tieferen Atemwege und Lungen sowie eines oder mehrerer weiterer innerer Organe	86 725	46	43
41	der Verdauungsorgane	180 747	334	218
42	der Verdauungsorgane und eines oder mehrerer weiterer innerer Organe	92 011	78	71
43	der Hamorgane	104 828	193	140
44	der Hamorgane und eines oder mehrerer weiterer innerer Organe	68 606	54	39
45	der Geschlechtsorgane	187 724	15	8
46	der Geschlechtsorgane und eines oder mehrerer weiterer innerer Organe	68 061	11	4
47	der inneren Sekretion und/oder des Stoffwechsels	133 180	390	584
48	der inneren Sekretion und/oder des Stoffwechsels u. eines o. mehr. weit. inn. Organe	63 937	60	70
49	des Blutes und des retikulo-endothelialen Systems	45 463	335	484
50	des Blutes und des retikulo-endothelialen Systems u. eines o. mehr. weit. inn. Organe	17 601	26	43
51	Zusammen ...	1 744 865	2 773	2 412
Querschnittlähmung, zerebrale Störungen, geistig-seelische Behinderungen, Suchtkrankheiten				
52	Querschnittlähmung	16 791	15	17
53	hämorganische Anfälle (auch mit geistig-seelischen Störungen) ohne neurologische Ausfallserscheinungen am Bewegungsapparat	97 632	314	385
54	hämorganische Anfälle (auch mit geistig-seelischen Störungen) mit neurologischen Ausfallserscheinungen am Bewegungsapparat	58 042	247	302
55	hämorganisches Psychosyndrom (Hirnleistungsschwäche, organische Wesensänderung) ohne neurologische Ausfallserscheinungen am Bewegungsapparat; symptomatische Psychosen	185 008	255	288
56	hämorganisches Psychosyndrom (Hirnleistungsschwäche, organische Wesensänderung) mit neurologischen Ausfallserscheinungen am Bewegungsapparat	290 517	708	918
57	Störungen der geistigen Entwicklung (z.B. Lernbehinderung, geistige Behinderung)	276 832	1 888	2 435
58	körperlich nicht begründbare (endogene) Psychosen (Schizophrenie, affektive Psychosen)	195 261	20	27
59	Neurosen, Persönlichkeits- und Verhaltensstörungen	186 251	23	78
60	Suchtkrankheiten	51 299	2	3
61	Zusammen ...	1 357 633	3 472	4 453
Sonstige und ungenügend bezeichnete Behinderungen				
62	nur Behinderungen mit Einzel-GdB unter 25	61 183	11	17
63	anderweitig nicht einzuordnende oder ungenügend bezeichnete Behinderungen	1 160 125	5 835	5 286
64	Zusammen ...	1 221 308	5 846	5 303
65	Insgesamt ...	7 101 682	14 275	14 336

der schwersten Behinderung und Altersgruppen

Davon im Alter von ... bis unter ... Jahren												Lfd. Nr.
6 - 15	15 - 18	18 - 25	25 - 35	35 - 45	45 - 55	55 - 60	60 - 62	62 - 65	65 - 70	70 - 75	75 und mehr	
270	98	357	607	1 190	2 124	1 244	492	672	1 450	1 585	5 496	1
89	39	242	682	2 199	4 756	3 087	1 380	1 838	4 805	5 709	15 541	2
19	9	53	82	185	413	193	70	98	213	259	622	3
21	12	41	101	274	659	500	271	330	918	1 244	3 027	4
12	7	28	73	115	235	121	49	52	172	159	500	5
7	9	17	77	125	213	129	50	75	169	192	468	6
418	174	738	1 622	4 088	8 400	5 274	2 312	3 065	7 727	9 148	25 654	7
651	292	975	1 916	4 132	8 076	5 394	2 440	3 387	6 860	6 301	13 983	8
491	268	1 009	2 661	7 688	19 867	16 787	8 261	11 096	24 660	25 912	58 342	9
119	43	187	428	954	2 892	2 346	1 242	1 762	3 442	2 764	5 066	10
1 075	504	2 092	4 506	12 827	39 311	43 719	24 287	34 811	77 218	92 591	245 472	11
342	195	694	1 469	2 969	5 965	4 432	2 092	2 904	6 505	7 065	15 423	12
60	30	125	251	676	1 790	1 550	764	1 115	2 569	2 782	7 154	13
795	374	1 331	2 767	5 803	12 137	9 324	4 378	5 957	12 412	12 931	27 416	14
3 533	1 706	6 413	13 998	35 049	90 038	83 552	43 464	61 032	133 666	150 346	372 856	15
10	3	22	45	169	450	344	126	188	512	575	1 108	16
160	203	885	2 465	9 221	34 102	37 022	21 025	30 493	64 554	60 022	114 016	17
287	151	691	1 996	8 456	32 751	38 647	22 974	34 147	74 033	82 669	185 473	18
46	19	105	224	791	2 161	1 711	814	1 131	3 425	4 479	10 721	19
503	376	1 703	4 730	18 637	69 464	77 724	44 939	65 959	142 524	147 745	311 318	20
1 035	478	1 628	2 747	4 322	6 529	3 812	1 590	2 099	5 062	6 950	39 226	21
434	188	579	995	1 618	2 887	1 925	785	1 155	2 946	4 544	32 566	22
1 731	789	2 660	4 695	8 863	19 321	15 852	7 807	10 650	23 587	27 664	102 335	23
3 200	1 455	4 867	8 437	14 803	28 737	21 589	10 182	13 904	31 595	39 158	174 127	24
257	94	292	371	682	1 158	756	354	420	822	628	1 068	25
901	354	1 372	2 361	3 580	4 116	1 968	877	1 000	2 194	2 193	5 005	26
1 471	548	1 655	2 642	3 647	3 427	1 455	607	780	1 497	1 410	2 052	27
2 354	998	2 964	4 811	9 166	19 689	19 949	11 693	17 158	32 551	30 967	78 420	28
36	17	65	137	264	577	589	331	518	1 291	1 085	3 448	29
5 019	2 011	6 348	10 322	17 339	28 967	24 717	13 862	19 876	38 355	36 283	89 993	30
13	6	95	151	341	453	219	64	67	162	110	154	31
324	27	101	146	300	562	319	116	179	364	341	669	32
8	4	36	1 059	9 262	32 156	22 325	10 198	13 057	27 142	23 803	34 150	33
345	37	232	1 356	9 903	33 171	22 863	10 378	13 303	27 668	24 254	34 973	34
1 479	469	1 357	2 094	4 766	16 214	18 337	10 509	15 791	37 715	43 600	107 918	35
522	200	506	926	2 785	12 164	16 239	9 376	14 405	34 607	44 167	121 463	36
197	37	98	223	623	2 768	2 880	1 239	1 611	3 222	2 777	3 531	37
55	14	51	79	289	1 157	1 286	691	989	2 100	2 013	3 020	38
563	237	672	1 372	4 408	16 876	18 015	9 462	12 815	25 664	22 424	32 976	39
242	81	275	564	1 729	7 205	8 710	4 689	6 856	14 433	14 941	26 911	40
713	209	890	2 922	10 098	28 309	22 784	10 518	13 242	26 218	24 645	39 647	41
245	97	325	876	3 146	10 633	9 614	4 707	6 267	13 703	15 031	27 218	42
562	224	881	2 207	6 262	14 913	11 829	5 721	7 247	15 037	15 516	24 096	43
221	89	353	995	2 904	7 539	6 424	3 243	4 518	10 058	11 744	20 425	44
67	44	445	2 941	11 084	28 549	22 439	11 311	15 650	34 593	30 582	29 996	45
26	20	81	424	1 817	5 788	6 025	3 460	5 109	12 830	13 900	18 566	46
6 161	2 643	5 371	8 277	13 706	22 737	16 573	8 061	10 158	16 334	10 754	11 431	47
771	352	793	1 402	3 664	9 710	9 187	4 827	5 983	9 768	7 647	9 703	48
1 817	572	1 483	2 344	4 804	8 465	5 475	2 528	2 940	5 427	4 076	4 713	49
207	103	264	509	1 873	3 340	1 964	925	1 152	2 313	2 045	2 837	50
13 848	5 391	13 845	28 155	73 958	196 367	177 781	91 267	124 733	264 022	265 862	484 451	51
157	81	614	1 700	3 213	3 938	1 580	579	677	1 377	1 286	1 557	52
2 381	1 032	3 796	7 251	13 326	20 396	10 110	3 971	4 933	9 118	7 889	12 730	53
2 214	1 042	3 274	5 043	7 707	10 411	4 952	1 885	2 267	4 589	4 703	9 406	54
1 947	865	3 585	6 215	11 148	20 823	13 733	6 100	8 061	18 295	21 246	72 447	55
5 557	2 178	6 331	9 966	16 979	31 171	21 251	10 021	13 575	30 908	36 827	104 127	56
22 803	10 473	35 679	44 450	51 327	56 054	17 309	5 050	5 257	9 044	7 413	7 650	57
359	241	2 957	15 091	30 360	49 950	26 054	10 087	11 359	19 000	13 889	15 867	58
1 304	577	3 186	8 334	19 511	43 177	33 773	15 107	16 463	20 265	11 351	13 102	59
44	25	389	1 743	5 711	16 074	9 153	3 371	3 761	5 746	3 116	2 161	60
36 766	16 514	59 811	99 793	159 282	251 994	137 915	56 171	66 353	118 342	107 720	239 047	61
141	72	289	616	1 719	4 743	5 499	3 505	5 215	10 145	10 135	19 076	62
30 935	10 514	27 909	41 052	82 825	162 628	117 385	55 742	72 675	135 831	128 239	283 269	63
31 076	10 586	28 198	41 668	84 544	167 371	122 884	59 247	77 890	145 976	138 374	302 345	64
94 708	38 250	122 155	210 081	417 603	874 509	674 299	331 822	446 115	909 875	918 890	2 034 764	65

2.2 Schwerbehinderte Menschen am 31.12.2009 nach Art der schwersten

Lfd. Nr.	Art der schwersten Behinderung	Insgesamt	
		Anzahl	%
Verlust oder Teilverlust von Gliedmaßen			
1	eines Armes	15 704	0,2
2	eines Beines	40 395	0,6
3	beider Arme	2 226	0,0
4	beider Beine	7 405	0,1
5	eines Armes und eines Beines	1 528	0,0
6	von drei oder vier Gliedmaßen	1 538	0,0
7	Zusammen ...	68 796	1,0
Funktionseinschränkung von Gliedmaßen			
8	eines Armes	54 621	0,8
9	eines Beines	177 179	2,5
10	beider Arme	21 295	0,3
11	beider Beine	578 756	8,1
12	eines Armes und eines Beines	50 147	0,7
13	von drei Gliedmaßen	18 881	0,3
14	beider Arme und beider Beine	95 810	1,3
15	Zusammen ...	996 689	14,0
Funktionseinschränkung der Wirbelsäule und des Rumpfes, Deformierung des Brustkorbes			
16	Deformierung des Brustkorbes mit Funktionseinschränkung der Wirbelsäule	3 553	0,1
17	Funktionseinschränkung der Wirbelsäule	374 204	5,3
18	Funktionseinschränkung der Wirbelsäule und der Gliedmaßen	482 342	6,8
19	sonstige Einschränkungen der Stützfunktion des Rumpfes	25 634	0,4
20	Zusammen ...	885 733	12,5
Blindheit und Sehbehinderung			
21	Blindheit oder Verlust beider Augen	75 826	1,1
22	hochgradige Sehbehinderung	50 759	0,7
23	sonstige Sehbehinderung	226 358	3,2
24	Zusammen ...	352 943	5,0
Sprach- oder Sprechstörungen, Taubheit, Schwerhörigkeit, Gleichgewichtsstörungen			
25	Sprach- oder Sprechstörungen	6 979	0,1
26	Taubheit	26 398	0,4
27	Taubheit kombiniert mit Störungen der Sprachentwicklung und entsprechenden Störungen der geistigen Entwicklung	21 725	0,3
28	Schwerhörigkeit, auch kombiniert mit Gleichgewichtsstörungen	231 412	3,3
29	Gleichgewichtsstörungen	8 360	0,1
30	Zusammen ...	294 874	4,2
Verlust einer Brust oder beider Brüste, Entstellungen u. a.			
31	Kleinwuchs	1 836	0,0
32	Entstellung, belästigende oder abstoßende Absonderungen oder Gerüche	3 805	0,1
33	Verlust einer Brust oder beider Brüste	173 200	2,4
34	Zusammen ...	178 841	2,5
Beeinträchtigung der Funktion von inneren Organen bzw. Organsystemen			
35	von Herz-Kreislauf	261 394	3,7
36	von Herz-Kreislauf und einem oder mehreren weiteren inneren Organen	257 700	3,6
37	der oberen Atemwege	19 429	0,3
38	der oberen Atemwege und eines oder mehrerer weiterer innerer Organe	11 798	0,2
39	der tieferen Atemwege und Lungen	145 661	2,1
40	der tieferen Atemwege und Lungen sowie eines oder mehrerer weiterer innerer Organe	86 725	1,2
41	der Verdauungsorgane	180 747	2,5
42	der Verdauungsorgane und eines oder mehrerer weiterer innerer Organe	92 011	1,3
43	der Harnorgane	104 828	1,5
44	der Harnorgane und eines oder mehrerer weiterer innerer Organe	68 606	1,0
45	der Geschlechtsorgane	187 724	2,6
46	der Geschlechtsorgane und eines oder mehrerer weiterer innerer Organe	68 061	1,0
47	der inneren Sekretion und/oder des Stoffwechsels	133 180	1,9
48	der inneren Sekretion und/oder des Stoffwechsels u. eines o. mehr. weit. inn. Organe	63 937	0,9
49	des Blutes und des retikulo-endothelialen Systems	45 463	0,6
50	des Blutes und des retikulo-endothelialen Systems u. eines o. mehr. weit. inn. Organe	17 601	0,2
51	Zusammen ...	1 744 865	24,6
Querschnittlähmung, zerebrale Störungen, geistig-seelische Behinderungen, Suchtkrankheiten			
52	Querschnittlähmung	16 791	0,2
53	himorganische Anfälle (auch mit geistig-seelischen Störungen) ohne neurologische Ausfallserscheinungen am Bewegungsapparat	97 632	1,4
54	himorganische Anfälle (auch mit geistig-seelischen Störungen) mit neurologischen Ausfallserscheinungen am Bewegungsapparat	58 042	0,8
55	himorganisches Psychosyndrom (Hirnleistungsschwäche, organische Wesensänderung) ohne neurologische Ausfallserscheinungen am Bewegungsapparat; symptomatische Psychosen	185 008	2,6
56	himorganisches Psychosyndrom (Hirnleistungsschwäche, organische Wesensänderung) mit neurologischen Ausfallserscheinungen am Bewegungsapparat	290 517	4,1
57	Störungen der geistigen Entwicklung (z.B. Lernbehinderung, geistige Behinderung)	276 832	3,9
58	körperlich nicht begründbare (endogene) Psychosen (Schizophrenie, affektive Psychosen)	195 261	2,7
59	Neurosen, Persönlichkeits- und Verhaltensstörungen	186 251	2,6
60	Suchtkrankheiten	51 299	0,7
61	Zusammen ...	1 357 633	19,1
Sonstige und ungenügend bezeichnete Behinderungen			
62	nur Behinderungen mit Einzel-GdB unter 25	61 183	0,9
63	anderweitig nicht einzuordnende oder ungenügend bezeichnete Behinderungen	1 160 125	16,3
64	Zusammen ...	1 221 308	17,2
65	Insgesamt ...	7 101 682	100

Behinderung und Grad der Behinderung

Grad der Behinderung						Lfd. Nr.
50	60	70	80	90	100	
Anzahl						
3 979	2 248	2 234	2 270	1 107	3 866	1
6 211	4 391	6 501	6 797	4 383	12 112	2
573	288	200	212	114	839	3
1 002	727	625	824	568	3 659	4
241	181	181	190	93	642	5
340	185	184	200	132	497	6
12 346	8 020	9 925	10 493	6 397	21 615	7
24 921	10 959	6 623	5 600	2 131	4 387	8
74 143	37 940	23 078	17 163	7 870	16 985	9
9 430	4 172	2 470	1 946	864	2 413	10
179 307	122 945	85 346	69 381	35 246	86 531	11
10 733	7 803	6 833	7 717	3 696	13 365	12
4 715	3 641	2 854	2 341	1 384	3 946	13
22 483	15 988	12 829	12 873	6 483	25 154	14
325 732	203 448	140 033	117 021	57 674	152 781	15
1 314	694	497	468	193	387	16
189 396	76 892	41 869	27 728	11 993	26 326	17
202 105	99 091	61 360	46 606	21 234	51 946	18
9 451	5 354	3 595	2 845	1 232	3 157	19
402 266	182 031	107 321	77 647	34 652	81 816	20
-	-	-	-	-	75 826	21
-	-	-	-	-	50 759	22
49 007	28 669	28 195	28 660	23 567	68 260	23
49 007	28 669	28 195	28 660	23 567	194 845	24
2 007	966	643	1 089	409	1 865	25
141	103	756	4 341	2 016	19 041	26
-	-	-	-	-	21 725	27
72 330	44 975	37 537	29 714	15 227	31 629	28
2 272	1 403	1 294	1 206	622	1 563	29
76 750	47 447	40 230	36 350	18 274	75 823	30
551	311	232	282	92	368	31
1 558	620	366	414	131	716	32
64 832	37 764	15 240	23 011	7 002	25 351	33
66 941	38 695	15 838	23 707	7 225	26 435	34
104 945	54 371	37 075	27 564	11 238	26 201	35
70 447	49 709	39 410	35 412	17 009	45 713	36
5 124	2 548	1 783	3 388	1 020	5 566	37
2 639	1 666	1 270	1 673	744	3 806	38
44 815	25 450	17 296	19 475	8 595	30 030	39
18 013	13 738	11 194	11 868	6 685	25 227	40
43 610	22 781	14 424	34 760	10 895	54 277	41
16 400	11 528	8 766	12 985	6 753	35 579	42
23 710	17 032	8 619	12 210	3 961	39 296	43
10 412	8 421	6 205	7 071	3 579	32 918	44
70 135	32 324	14 017	36 514	9 367	25 367	45
13 057	10 937	7 929	11 660	5 718	18 760	46
81 868	23 823	10 415	7 499	2 446	7 129	47
28 176	13 856	7 717	5 360	2 241	6 587	48
11 623	7 375	4 046	7 062	1 821	13 536	49
2 999	2 597	1 962	2 570	1 060	6 413	50
547 973	298 156	192 128	237 071	93 132	376 405	51
178	192	265	730	384	15 042	52
25 912	15 394	11 538	13 467	5 309	26 012	53
6 421	5 085	5 177	7 986	3 838	29 535	54
30 780	18 239	17 625	25 015	11 446	81 903	55
29 979	23 164	24 892	39 055	20 464	152 963	56
30 313	15 460	18 134	43 777	9 440	159 708	57
71 451	31 263	23 665	28 469	6 686	33 727	58
104 167	34 124	17 273	13 826	4 139	12 722	59
15 712	10 593	7 870	7 127	2 412	7 585	60
314 913	153 514	126 439	179 452	64 118	519 197	61
37 752	9 523	4 499	3 349	1 735	4 325	62
336 895	173 499	126 954	147 577	62 393	312 807	63
374 647	183 022	131 453	150 926	64 128	317 132	64
2 170 575	1 143 002	791 562	861 327	369 167	1 766 049	65

2.3 Schwerbehinderte Menschen am 31.12.2009 nach Art der schwersten

Lfd. Nr.	Art der schwersten Behinderung	Insgesamt	Angeborene Behinderung
Verlust oder Teilverlust von Gliedmaßen			
1	eines Armes	15 704	1 842
2	eines Beines	40 395	422
3	beider Arme	2 226	314
4	beider Beine	7 405	146
5	eines Armes und eines Beines	1 528	138
6	von drei oder vier Gliedmaßen	1 538	151
7	Zusammen ...	68 796	3 013
Funktionseinschränkung von Gliedmaßen			
8	eines Armes	54 621	5 012
9	eines Beines	177 179	5 165
10	beider Arme	21 295	1 538
11	beider Beine	578 756	12 946
12	eines Armes und eines Beines	50 147	3 370
13	von drei Gliedmaßen	18 881	629
14	beider Arme und beider Beine	95 810	5 319
15	Zusammen ...	996 689	33 979
Funktionseinschränkung der Wirbelsäule und des Rumpfes, Deformierung des Brustkorbes			
16	Deformierung des Brustkorbes mit Funktionseinschränkung der Wirbelsäule	3 553	318
17	Funktionseinschränkung der Wirbelsäule	374 204	2 015
18	Funktionseinschränkung der Wirbelsäule und der Gliedmaßen	482 342	2 543
19	sonstige Einschränkungen der Stützfunktion des Rumpfes	25 634	1 077
20	Zusammen ...	885 733	5 953
Blindheit und Sehbehinderung			
21	Blindheit oder Verlust beider Augen	75 826	5 839
22	hochgradige Sehbehinderung	50 759	1 433
23	sonstige Sehbehinderung	226 358	5 851
24	Zusammen ...	352 943	13 123
Sprach- oder Sprechstörungen, Taubheit, Schwerhörigkeit, Gleichgewichtsstörungen			
25	Sprach- oder Sprechstörungen	6 979	898
26	Taubheit	26 398	7 986
27	Taubheit kombiniert mit Störungen der Sprachentwicklung und entsprechenden Störungen der geistigen Entwicklung	21 725	10 702
28	Schwerhörigkeit, auch kombiniert mit Gleichgewichtsstörungen	231 412	6 966
29	Gleichgewichtsstörungen	8 360	117
30	Zusammen ...	294 874	26 669
Verlust einer Brust oder beider Brüste, Entstellungen u. a.			
31	Kleinwuchs	1 836	937
32	Entstellung, belästigende oder abstoßende Absonderungen oder Gerüche	3 805	767
33	Verlust einer Brust oder beider Brüste	173 200	-
34	Zusammen ...	178 841	1 704
Beeinträchtigung der Funktion von inneren Organen bzw. Organsystemen			
35	von Herz-Kreislauf	261 394	3 797
36	von Herz-Kreislauf und einem oder mehreren weiteren inneren Organen	257 700	1 185
37	der oberen Atemwege	19 429	299
38	der oberen Atemwege und eines oder mehrerer weiterer innerer Organe	11 798	111
39	der tieferen Atemwege und Lungen	145 661	577
40	der tieferen Atemwege und Lungen sowie eines oder mehrerer weiterer innerer Organe	86 725	315
41	der Verdauungsorgane	180 747	901
42	der Verdauungsorgane und eines oder mehrerer weiterer innerer Organe	92 011	367
43	der Hamorgane	104 828	918
44	der Hamorgane und eines oder mehrerer weiterer innerer Organe	68 606	513
45	der Geschlechtsorgane	187 724	140
46	der Geschlechtsorgane und eines oder mehrerer weiterer innerer Organe	68 061	66
47	der inneren Sekretion und/oder des Stoffwechsels	133 180	1 878
48	der inneren Sekretion und/oder des Stoffwechsels u. eines o. mehr. weit. inn. Organe	63 937	571
49	des Blutes und des retikulo-endothelialen Systems	45 463	1 095
50	des Blutes und des retikulo-endothelialen Systems u. eines o. mehr. weit. inn. Organe	17 601	261
51	Zusammen ...	1 744 865	12 994
Querschnittlähmung, zerebrale Störungen, geistig-seelische Behinderungen, Suchtkrankheiten			
52	Querschnittlähmung	16 791	1 192
53	hirnorganische Anfälle (auch mit geistig-seelischen Störungen) ohne neurologische Ausfallserscheinungen am Bewegungsapparat	97 632	9 187
54	hirnorganische Anfälle (auch mit geistig-seelischen Störungen) mit neurologischen Ausfallserscheinungen am Bewegungsapparat	58 042	9 750
55	hirnorganisches Psychosyndrom (Hirnleistungsschwäche, organische Wesensänderung) ohne neurologische Ausfallserscheinungen am Bewegungsapparat; symptomatische Psychosen	185 008	-
56	hirnorganisches Psychosyndrom (Hirnleistungsschwäche, organische Wesensänderung) mit neurologischen Ausfallserscheinungen am Bewegungsapparat	290 517	-
57	Störungen der geistigen Entwicklung (z.B. Lernbehinderung, geistige Behinderung)	276 832	147 870
58	körperlich nicht begründbare (endogene) Psychosen (Schizophrenie, affektive Psychosen)	195 261	-
59	Neurosen, Persönlichkeits- und Verhaltensstörungen	186 251	-
60	Suchtkrankheiten	51 299	-
61	Zusammen ...	1 357 633	167 999
Sonstige und ungenügend bezeichnete Behinderungen			
62	nur Behinderungen mit Einzel-GdB unter 25	61 183	226
63	anderweitig nicht einzuordnende oder ungenügend bezeichnete Behinderungen	1 160 125	36 773
64	Zusammen ...	1 221 308	36 999
65	Insgesamt ...	7 101 682	302 433

Behinderung und Ursache der schwersten Behinderung

Arbeitsunfall (einschl. Wege- und Betriebs- wegeunfall), Berufskrankheit	Verkehrsunfall	Häuslicher Unfall	Sonstiger oder nicht näher bezeichneter Unfall	Anerkannte Kriegs-, Wehr- dienst- oder Zivildienst- beschädigung	Allgemeine Krankheit (einschließlich Impfschaden)	Sonstige, mehrere oder ungenügend bezeichnete Ursachen	Lfd. Nr.
2 568	496	276	881	2 831	3 792	3 018	1
3 914	3 259	186	1 397	6 024	18 492	6 701	2
394	50	42	132	281	821	192	3
374	238	25	205	594	3 976	1 847	4
110	97	8	56	212	674	233	5
157	57	18	64	133	741	217	6
7 517	4 197	555	2 735	10 075	28 496	12 208	7
7 948	2 960	1 067	3 203	5 460	25 468	3 503	8
12 702	7 359	1 439	5 691	7 697	118 198	18 928	9
1 243	353	151	472	761	14 475	2 302	10
5 783	3 260	574	2 144	3 230	497 222	53 597	11
1 993	1 336	154	558	1 430	33 769	7 537	12
927	515	60	244	559	12 644	3 303	13
714	607	99	347	439	75 542	12 743	14
31 310	16 390	3 544	12 659	19 576	777 318	101 913	15
43	17	5	17	129	2 726	298	16
1 460	625	252	575	707	334 648	33 922	17
2 334	1 071	253	801	1 034	420 774	53 532	18
352	171	25	114	261	21 114	2 520	19
4 189	1 884	535	1 507	2 131	779 262	90 272	20
298	237	54	219	742	61 120	7 317	21
83	60	20	33	120	43 545	5 465	22
2 172	809	391	1 371	2 015	191 686	22 063	23
2 553	1 106	465	1 623	2 877	296 351	34 845	24
29	27	4	15	28	5 292	686	25
46	20	22	36	117	16 630	1 541	26
11	12	20	32	40	9 757	1 151	27
1 204	161	57	157	815	200 633	21 419	28
31	7	8	14	18	6 270	1 895	29
1 321	227	111	254	1 018	238 582	26 692	30
1	-	-	2	-	774	122	31
66	68	35	46	167	2 420	236	32
12	14	14	48	43	165 127	7 942	33
79	82	49	96	210	168 321	8 300	34
117	39	32	60	456	238 700	18 193	35
88	22	24	44	336	226 580	29 421	36
77	30	6	11	157	17 652	1 197	37
44	15	4	5	98	10 522	999	38
1 381	64	13	46	2 349	129 333	11 898	39
675	33	29	15	1 213	71 067	13 378	40
203	60	14	58	499	163 689	15 323	41
118	45	12	22	294	76 314	14 839	42
154	87	15	61	209	96 097	7 287	43
118	69	11	44	197	56 731	10 923	44
42	8	11	45	110	158 229	29 139	45
19	7	4	11	58	49 149	18 747	46
69	21	17	20	76	120 819	10 280	47
24	8	5	16	44	51 057	12 212	48
28	15	7	9	19	39 789	4 501	49
9	5	2	1	9	13 749	3 565	50
3 166	528	206	468	6 124	1 519 477	201 902	51
1 762	2 756	384	1 772	124	7 428	1 373	52
514	752	111	449	724	70 567	15 328	53
318	669	88	295	413	41 852	4 657	54
1 945	2 707	275	1 057	1 568	151 161	26 295	55
2 366	4 306	427	1 581	978	261 636	19 223	56
136	273	101	181	67	114 304	13 900	57
-	-	-	-	-	172 750	22 511	58
209	123	23	102	282	159 947	25 565	59
10	15	10	17	35	43 852	7 360	60
7 260	11 601	1 419	5 454	4 191	1 023 497	136 212	61
764	103	32	85	475	54 613	4 885	62
13 722	3 821	707	2 258	13 390	944 661	144 793	63
14 486	3 924	739	2 343	13 865	999 274	149 678	64
71 881	39 939	7 623	27 139	60 067	5 830 578	762 022	65

2.4 Schwerbehinderte Menschen am 31.12.2009 nach Ursache der schwersten

Lfd. Nr.	Ursache der schwersten Behinderung	Insgesamt	
		Anzahl	%
Männ			
1	Angeborene Behinderung	167 332	4,6
2	Arbeitsunfall (einschl. Wege- und Betriebswegeunfall), Berufskrankheit	61 977	1,7
3	Verkehrsunfall	28 930	0,8
4	Häuslicher Unfall	4 880	0,1
5	Sonstiger oder nicht näher bezeichneter Unfall	19 135	0,5
6	Anerkannte Kriegs-, Wehrdienst- oder Zivildienstbeschädigung	55 109	1,5
7	Allgemeine Krankheit (einschl. Impfschaden)	2 940 653	80,4
8	Sonstige, mehrere oder ungenügend bezeichnete Ursachen	380 091	10,4
9	Zusammen ...	3 658 107	100
Weib			
10	Angeborene Behinderung	135 101	3,9
11	Arbeitsunfall (einschl. Wege- und Betriebswegeunfall), Berufskrankheit	9 904	0,3
12	Verkehrsunfall	11 009	0,3
13	Häuslicher Unfall	2 743	0,1
14	Sonstiger oder nicht näher bezeichneter Unfall	8 004	0,2
15	Anerkannte Kriegs-, Wehrdienst- oder Zivildienstbeschädigung	4 958	0,1
16	Allgemeine Krankheit (einschl. Impfschaden)	2 889 925	83,9
17	Sonstige, mehrere oder ungenügend bezeichnete Ursachen	381 931	11,1
18	Zusammen ...	3 443 575	100
Insgesamt			
19	Angeborene Behinderung	302 433	4,3
20	Arbeitsunfall (einschl. Wege- und Betriebswegeunfall), Berufskrankheit	71 881	1,0
21	Verkehrsunfall	39 939	0,6
22	Häuslicher Unfall	7 623	0,1
23	Sonstiger oder nicht näher bezeichneter Unfall	27 139	0,4
24	Anerkannte Kriegs-, Wehrdienst- oder Zivildienstbeschädigung	60 067	0,8
25	Allgemeine Krankheit (einschl. Impfschaden)	5 830 578	82,1
26	Sonstige, mehrere oder ungenügend bezeichnete Ursachen	762 022	10,7
27	Insgesamt ...	7 101 682	100

Behinderung, Grad der Behinderung und Geschlecht

Grad der Behinderung						Lfd. Nr.
50	60	70	80	90	100	
Anzahl						

lich

21 265	10 821	10 597	21 539	5 405	97 705	1
22 644	12 211	8 196	6 404	2 938	9 584	2
7 995	4 472	3 644	3 772	1 493	7 554	3
1 899	776	525	452	157	1 071	4
6 572	2 996	2 292	1 974	812	4 489	5
10 939	7 628	7 496	7 507	4 771	16 768	6
967 428	485 073	326 874	349 157	147 800	664 321	7
120 660	59 445	43 097	47 589	20 412	88 888	8
1 159 402	583 422	402 721	438 394	183 788	890 380	9

lich

16 885	8 921	8 308	15 935	4 572	80 480	10
3 533	1 963	1 311	1 052	450	1 595	11
3 191	1 750	1 305	1 409	535	2 819	12
922	479	270	300	120	652	13
2 621	1 320	967	905	388	1 803	14
977	810	643	740	432	1 356	15
864 589	481 731	331 136	354 453	157 692	700 324	16
118 455	62 606	44 901	48 139	21 190	86 640	17
1 011 173	559 580	388 841	422 933	185 379	875 669	18

samt

38 150	19 742	18 905	37 474	9 977	178 185	19
26 177	14 174	9 507	7 456	3 388	11 179	20
11 186	6 222	4 949	5 181	2 028	10 373	21
2 821	1 255	795	752	277	1 723	22
9 193	4 316	3 259	2 879	1 200	6 292	23
11 916	8 438	8 139	8 247	5 203	18 124	24
1 832 017	966 804	658 010	703 610	305 492	1 364 645	25
239 115	122 051	87 998	95 728	41 602	175 528	26
2 170 575	1 143 002	791 562	861 327	369 167	1 766 049	27

2.5 Schwerbehinderte Menschen am 31.12.2009 nach Altersgruppen

Lfd. Nr.	Alter von ... bis unter ... Jahren Geschlecht		Insgesamt	Angeborene Behinderung	Arbeitsunfall (einschl. Wege- und Betriebs- wegeunfall), Berufskrankheit
1	unter 4	männlich	8 072	2 775	3
2		weiblich	6 203	2 128	2
3		Zusammen ...	14 275	4 903	5
4	4 - 6	männlich	8 364	2 473	2
5		weiblich	5 972	1 790	1
6		Zusammen ...	14 336	4 263	3
7	6 - 15	männlich	56 588	15 796	26
8		weiblich	38 120	10 778	10
9		Zusammen ...	94 708	26 574	36
10	15 - 18	männlich	22 503	6 164	19
11		weiblich	15 747	4 387	9
12		Zusammen ...	38 250	10 551	28
13	18 - 25	männlich	70 931	18 781	210
14		weiblich	51 224	13 350	63
15		Zusammen ...	122 155	32 131	273
16	25 - 35	männlich	118 036	25 208	1 059
17		weiblich	92 045	18 564	294
18		Zusammen ...	210 081	43 772	1 353
19	35 - 45	männlich	219 650	31 411	3 956
20		weiblich	197 953	23 644	784
21		Zusammen ...	417 603	55 055	4 740
22	45 - 55	männlich	454 796	33 506	9 057
23		weiblich	419 713	27 056	1 468
24		Zusammen ...	874 509	60 562	10 525
25	55 - 60	männlich	356 529	10 143	6 431
26		weiblich	317 770	9 289	1 071
27		Zusammen ...	674 299	19 432	7 502
28	60 - 62	männlich	183 360	2 996	2 953
29		weiblich	148 462	2 862	477
30		Zusammen ...	331 822	5 858	3 430
31	62 - 65	männlich	254 024	3 338	4 122
32		weiblich	192 091	3 144	620
33		Zusammen ...	446 115	6 482	4 742
34	65 und mehr	männlich	1 905 254	14 741	34 139
35		weiblich	1 958 275	18 109	5 105
36		Zusammen ...	3 863 529	32 850	39 244
37	Insgesamt	männlich	3 658 107	167 332	61 977
38		weiblich	3 443 575	135 101	9 904
39		Insgesamt ...	7 101 682	302 433	71 881

und Ursache der schwersten Behinderung

Verkehrsunfall	Häuslicher Unfall	Sonstiger oder nicht näher bezeichneter Unfall	Anerkannte Kriegs-, Wehrdienst- oder Zivildienstbeschädigung	Allgemeine Krankheit (einschließlich Impfschaden)	Sonstige, mehrere oder ungenügend bezeichnete Ursachen	Lfd. Nr.
4	4	4	3	4 254	1 025	1
2	3	1	1	3 220	846	2
6	7	5	4	7 474	1 871	3
4	7	9	3	4 695	1 171	4
5	2	7	2	3 335	830	5
9	9	16	5	8 030	2 001	6
80	44	67	9	33 603	6 963	7
48	19	38	9	22 642	4 576	8
128	63	105	18	56 245	11 539	9
70	18	38	6	13 983	2 205	10
25	20	22	4	9 791	1 489	11
95	38	60	10	23 774	3 694	12
550	74	299	30	44 139	6 848	13
236	31	128	24	32 525	4 867	14
786	105	427	54	76 664	11 715	15
2 089	170	913	138	77 219	11 240	16
741	89	286	69	62 496	9 506	17
2 830	259	1 199	207	139 715	20 746	18
5 207	413	2 113	409	154 353	21 788	19
1 632	183	689	122	149 198	21 701	20
6 839	596	2 802	531	303 551	43 489	21
8 648	847	3 897	1 052	348 396	49 393	22
2 520	376	1 225	240	337 247	49 581	23
11 168	1 223	5 122	1 292	685 643	98 974	24
3 056	556	2 127	783	291 252	42 181	25
1 091	214	736	159	265 252	39 958	26
4 147	770	2 863	942	556 504	82 139	27
1 063	214	895	369	152 561	22 309	28
365	105	309	66	125 304	18 974	29
1 428	319	1 204	435	277 865	41 283	30
1 277	333	1 130	528	213 464	29 832	31
521	139	413	96	163 925	23 233	32
1 798	472	1 543	624	377 389	53 065	33
6 882	2 200	7 643	51 779	1 602 734	185 136	34
3 823	1 562	4 150	4 166	1 714 990	206 370	35
10 705	3 762	11 793	55 945	3 317 724	391 506	36
28 930	4 880	19 135	55 109	2 940 653	380 091	37
11 009	2 743	8 004	4 958	2 889 925	381 931	38
39 939	7 623	27 139	60 067	5 830 578	762 022	39

2.6 Schwerbehinderte Menschen am 31.12.2009 nach Art der schwersten

Lfd. Nr.	Art der schwersten Behinderung	Insgesamt	darunter mit	
			einer weiteren Behinderung(en)	zwei oder mehreren
Verlust oder Teilverlust von Gliedmaßen				
1	eines Armes	15 704	3 734	2 023
2	eines Beines	40 395	12 433	7 008
3	beider Arme	2 226	519	246
4	beider Beine	7 405	2 350	1 098
5	eines Armes und eines Beines	1 528	391	174
6	von drei oder vier Gliedmaßen	1 538	479	101
7	Zusammen ...	68 796	19 906	10 650
Funktionseinschränkung von Gliedmaßen				
8	eines Armes	54 621	15 143	7 382
9	eines Beines	177 179	53 885	26 218
10	beider Arme	21 295	6 284	3 636
11	beider Beine	578 756	186 564	113 492
12	eines Armes und eines Beines	50 147	15 139	5 845
13	von drei Gliedmaßen	18 881	6 264	4 445
14	beider Arme und beider Beine	95 810	30 170	13 673
15	Zusammen ...	996 689	313 449	174 691
Funktionseinschränkung der Wirbelsäule und des Rumpfes, Deformierung des Brustkorbes				
16	Deformierung des Brustkorbes mit Funktionseinschränkung der Wirbelsäule	3 553	1 118	257
17	Funktionseinschränkung der Wirbelsäule	374 204	142 071	73 081
18	Funktionseinschränkung der Wirbelsäule und der Gliedmaßen	482 342	180 546	73 210
19	sonstige Einschränkungen der Stützfunktion des Rumpfes	25 634	7 859	2 738
20	Zusammen ...	885 733	331 594	149 286
Blindheit und Sehbehinderung				
21	Blindheit oder Verlust beider Augen	75 826	16 897	11 080
22	hochgradige Sehbehinderung	50 759	13 421	11 267
23	sonstige Sehbehinderung	226 358	73 470	54 056
24	Zusammen ...	352 943	103 788	76 403
Sprach- oder Sprechstörungen, Taubheit, Schwerhörigkeit, Gleichgewichtsstörungen				
25	Sprach- oder Sprechstörungen	6 979	1 741	719
26	Taubheit	26 398	4 347	1 985
27	Taubheit kombiniert mit Störungen der Sprachentwicklung und entsprechenden Störungen der geistigen Entwicklung	21 725	2 357	534
28	Schwerhörigkeit, auch kombiniert mit Gleichgewichtsstörungen	231 412	70 237	49 913
29	Gleichgewichtsstörungen	8 360	2 785	1 990
30	Zusammen ...	294 874	81 467	55 141
Verlust einer Brust oder beider Brüste, Entstellungen u. a.				
31	Kleinwuchs	1 836	501	183
32	Entstellung, belästigende oder abstoßende Absonderungen oder Gerüche	3 805	947	353
33	Verlust einer Brust oder beider Brüste	173 200	38 595	20 539
34	Zusammen ...	178 841	40 043	21 075
Beeinträchtigung der Funktion von inneren Organen bzw. Organsystemen				
35	von Herz-Kreislauf	261 394	80 551	38 796
36	von Herz-Kreislauf und einem oder mehreren weiteren inneren Organen	257 700	99 518	30 432
37	der oberen Atemwege	19 429	4 836	1 755
38	der oberen Atemwege und eines oder mehrerer weiterer innerer Organe	11 798	3 989	1 202
39	der tieferen Atemwege und Lungen	145 661	39 096	17 110
40	der tieferen Atemwege und Lungen sowie eines oder mehrerer weiterer innerer Organe	86 725	29 753	10 175
41	der Verdauungsorgane	180 747	41 404	15 749
42	der Verdauungsorgane und eines oder mehrerer weiterer innerer Organe	92 011	29 248	9 401
43	der Hamorgane	104 828	25 019	10 881
44	der Hamorgane und eines oder mehrerer weiterer innerer Organe	68 606	22 758	8 103
45	der Geschlechtsorgane	187 724	33 629	14 196
46	der Geschlechtsorgane und eines oder mehrerer weiterer innerer Organe	68 061	19 727	7 313
47	der inneren Sekretion und/oder des Stoffwechsels	133 180	33 151	13 530
48	der inneren Sekretion und/oder des Stoffwechsels u. eines o. mehr. weit. inn. Organe	63 937	20 850	7 012
49	des Blutes und des retikulo-endothelialen Systems	45 463	8 476	2 965
50	des Blutes und des retikulo-endothelialen Systems u. eines o. mehr. weit. inn. Organe	17 601	4 860	1 689
51	Zusammen ...	1 744 865	496 865	190 309
Querschnittlähmung, zerebrale Störungen, geistig-seelische Behinderungen, Suchtkrankheiten				
52	Querschnittlähmung	16 791	1 703	341
53	horganische Anfälle (auch mit geistig-seelischen Störungen) ohne neurologische Ausfallserscheinungen am Bewegungsapparat	97 632	21 244	8 505
54	horganische Anfälle (auch mit geistig-seelischen Störungen) mit neurologischen Ausfallserscheinungen am Bewegungsapparat	58 042	11 499	3 168
55	horganisches Psychosyndrom (Hirnleistungsschwäche, organische Wesensänderung) ohne neurologische Ausfallserscheinungen am Bewegungsapparat; symptomatische Psychosen	185 008	45 393	30 503
56	horganisches Psychosyndrom (Hirnleistungsschwäche, organische Wesensänderung) mit neurologischen Ausfallserscheinungen am Bewegungsapparat	290 517	73 445	30 132
57	Störungen der geistigen Entwicklung (z.B. Lernbehinderung, geistige Behinderung)	276 832	28 034	5 620
58	körperlich nicht begründbare (endogene) Psychosen (Schizophrenie, affektive Psychosen)	195 261	34 458	14 138
59	Neurosen, Persönlichkeits- und Verhaltensstörungen	186 251	49 415	26 667
60	Suchtkrankheiten	51 299	15 145	6 379
61	Zusammen ...	1 357 633	280 336	125 453
Sonstige und ungenügend bezeichnete Behinderungen				
62	nur Behinderungen mit Einzel-GdB unter 25	61 183	-	-
63	anderweitig nicht einzuordnende oder ungenügend bezeichnete Behinderungen	1 160 125	230 096	96 136
64	Zusammen ...	1 221 308	230 096	96 136
65	Insgesamt ...	7 101 682	1 897 544	899 144

Behinderung und Art der weiteren Behinderungen (Oberkategorien)

und zwar mit										Lfd. Nr.
Verlust oder Teilverlust von Gliedmaßen	Funktions-einschränkung von Gliedmaßen	Funktions-einschränkung der Wirbelsäule und des Rumpfes, Deformierung des Brustkorbes	Blindheit und Sehbehinderung	Sprach- oder Sprechstörungen, Taubheit, Schwerhörigkeit, Gleichgewichtsstörungen	Verlust einer Brust oder beider Brüste, Entstellungen u.a.	Beeinträchtigung der Funktion von inneren Organen bzw. Organsystemen	Querschnittslähmung, zerebrale Störungen, geistig-seelische Behinderungen, Suchtkrankheiten	sonstige und ungenügend bezeichnete Behinderungen		
-	1 169	1 691	398	511	72	2 037	725	1 177	1	
-	3 411	4 610	1 229	1 036	124	10 140	2 282	3 617	2	
-	149	210	66	58	8	285	84	151	3	
-	338	697	247	185	24	1 824	469	762	4	
-	75	128	36	42	4	233	90	131	5	
-	94	173	20	39	2	201	73	79	6	
-	5 236	7 509	1 996	1 871	234	14 720	3 723	5 917	7	
66	-	8 483	1 334	1 810	726	9 143	3 364	4 981	8	
336	-	31 333	4 839	5 717	1 285	37 050	9 563	16 198	9	
30	-	4 524	544	773	237	3 585	1 357	2 506	10	
611	-	131 031	19 233	22 625	5 700	140 628	29 914	63 806	11	
150	-	5 645	1 864	1 656	314	10 103	3 091	4 006	12	
14	-	5 001	802	880	270	5 223	1 411	1 553	13	
151	-	16 902	2 836	3 094	816	17 866	5 812	10 039	14	
1 358	-	202 919	31 452	36 555	9 348	223 598	54 512	103 089	15	
7	248	32	75	97	35	710	179	249	16	
662	59 613	955	12 769	20 336	4 128	100 394	43 401	45 975	17	
887	38 188	330	16 839	28 155	4 636	123 271	48 836	65 824	18	
29	1 755	2 165	804	868	193	5 115	962	1 444	19	
1 585	99 804	3 482	30 487	49 456	8 992	229 490	93 378	113 492	20	
353	4 581	5 606	-	3 483	403	11 950	5 890	6 791	21	
299	4 709	5 374	-	3 208	436	11 603	4 221	6 105	22	
703	23 074	35 349	-	14 901	2 220	55 729	21 468	28 138	23	
1 355	32 364	46 329	-	21 592	3 059	79 282	31 579	41 034	24	
10	385	490	134	196	33	919	621	391	25	
29	987	1 368	711	65	107	1 986	1 375	1 689	26	
25	411	396	516	8	37	705	570	757	27	
465	23 617	44 748	8 983	231	1 779	44 985	20 260	24 995	28	
11	815	1 826	397	20	112	2 023	908	653	29	
540	26 215	48 828	10 741	520	2 068	50 618	23 734	28 485	30	
1	148	196	42	59	5	168	134	114	31	
4	214	280	127	119	12	437	249	211	32	
118	11 873	20 563	2 587	2 971	23	19 509	9 562	12 467	33	
123	12 235	21 039	2 756	3 149	40	20 114	9 945	12 792	34	
505	34 061	54 244	8 108	10 775	1 592	-	20 146	28 712	35	
591	29 529	54 783	8 197	10 015	1 427	-	16 763	39 077	36	
43	1 397	2 895	356	626	95	-	1 123	1 811	37	
19	986	2 132	251	410	42	-	688	1 865	38	
241	12 699	25 371	3 148	4 747	886	-	9 211	17 013	39	
245	7 983	16 204	2 222	3 182	528	-	5 655	14 084	40	
328	13 384	22 560	3 191	4 324	1 126	-	11 362	16 627	41	
310	8 237	13 941	2 006	2 720	567	-	6 490	13 779	42	
333	9 785	13 108	2 610	3 102	597	-	5 934	11 312	43	
465	7 347	9 684	2 524	2 182	298	-	4 659	11 805	44	
292	13 107	19 660	2 733	4 233	880	-	7 580	13 536	45	
263	6 253	10 337	1 426	2 160	352	-	3 827	9 735	46	
255	12 458	16 846	5 117	3 025	506	-	9 099	12 905	47	
231	6 604	8 947	2 708	1 631	254	-	4 948	9 551	48	
61	2 818	4 020	731	835	237	-	2 208	3 496	49	
42	1 299	2 088	383	444	90	-	1 202	2 690	50	
4 224	167 947	276 820	45 711	54 411	9 477	-	110 895	207 998	51	
41	-	226	130	93	25	990	412	468	52	
282	5 590	8 237	2 759	2 148	334	9 968	455	8 481	53	
83	-	3 912	2 118	1 278	195	6 458	145	3 646	54	
498	18 069	21 210	8 081	7 091	997	35 427	530	14 496	55	
571	-	26 692	13 049	9 055	1 403	54 713	611	27 615	56	
149	6 530	5 517	6 340	4 030	336	9 037	282	7 053	57	
234	8 947	18 095	2 632	3 480	884	16 416	681	11 365	58	
190	13 627	37 609	3 438	6 862	1 123	23 968	598	15 334	59	
109	4 484	5 998	1 075	1 024	150	8 494	2 114	4 455	60	
2 157	57 247	127 496	39 622	35 061	5 447	165 471	5 828	92 913	61	
-	-	-	-	-	-	-	-	-	62	
2 620	65 206	113 679	26 779	26 898	6 010	137 670	43 506	-	63	
2 620	65 206	113 679	26 779	26 898	6 010	137 670	43 506	-	64	
13 962	466 254	848 101	189 544	229 513	44 675	920 963	377 100	605 720	65	

3 Schwerbehinderte Menschen am Jahresende nach Geschlecht, Altersgruppen und Anteil an der Wohnbevölkerung

3.1 Deutschland

Geschlecht Alter von ... bis unter ... Jahren	Schwerbehinderte Menschen am 31.12. ...							
	1995	1997	1999	2001	2003	2005	2007	2009
Männlich	3 453 906	3 501 132	3 497 458	3 530 018	3 485 341	3 527 983	3 587 250	3 658 107
Weiblich	3 042 627	3 120 025	3 136 008	3 181 779	3 153 551	3 237 372	3 330 922	3 443 575
Insgesamt ...	6 496 533	6 621 157	6 633 466	6 711 797	6 638 892	6 765 355	6 918 172	7 101 682
unter 4	15 118	15 257	15 693	15 938	15 276	14 478	14 297	14 275
4 - 6	16 283	15 248	14 344	15 026	14 885	14 611	14 002	14 336
6 - 15	92 067	95 842	97 394	96 197	93 824	91 124	91 928	94 708
15 - 18	32 172	35 599	36 114	37 740	40 471	41 342	39 918	38 250
18 - 25	93 612	92 587	96 482	101 247	106 209	111 722	117 157	122 155
25 - 35	278 628	268 036	247 819	227 247	210 406	200 061	200 510	210 081
35 - 45	386 133	415 801	442 721	464 455	476 492	468 581	447 270	417 603
45 - 55	683 753	661 851	665 975	734 219	770 516	794 660	826 264	874 509
55 - 60	769 294	755 101	688 449	591 238	568 325	607 467	650 827	674 299
60 - 62	359 731	356 207	381 717	390 301	319 984	282 040	286 327	331 822
62 - 65	483 567	520 809	541 288	570 797	596 952	535 298	473 602	446 115
65 und mehr	3 286 175	3 388 819	3 405 470	3 467 392	3 425 552	3 603 971	3 756 070	3 863 529
je 1 000 Einwohner¹⁾								
unter 4	5	5	5	5	5	5	5	5
4 - 6	9	9	9	9	9	10	10	10
6 - 15	11	12	12	12	12	12	13	14
15 - 18	12	13	13	14	14	14	15	16
18 - 25	14	15	15	15	16	16	17	18
25 - 35	20	20	20	20	20	20	21	22
35 - 45	32	33	33	34	34	34	34	34
45 - 55	68	66	65	67	67	66	66	67
55 - 60	129	128	127	131	129	125	123	124
60 - 62	175	164	160	162	166	170	169	168
62 - 65	200	187	172	168	168	178	185	191
65 und mehr	258	261	255	247	231	227	227	229
Insgesamt ...	79	81	81	81	80	82	84	87

¹⁾ Bevölkerungsstand am Jahresende.

3 Schwerbehinderte Menschen am Jahresende nach Geschlecht, Altersgruppen und Anteil an der Wohnbevölkerung

3.2 Früheres Bundesgebiet

Geschlecht Alter von ... bis unter ... Jahren	Schwerbehinderte Menschen am 31.12. ...						
	Früheres Bundesgebiet						
	1997	1999	2001	2003	2005	2007	2009
Männlich	3 038 825	3 041 987	3 048 190	2 991 141	3 018 971	3 077 434	3 128 858
Weiblich	2 648 849	2 676 091	2 697 102	2 660 594	2 727 107	2 822 430	2 918 355
Insgesamt ...	5 687 674	5 718 078	5 745 292	5 651 735	5 746 078	5 899 864	6 047 213
unter 4	13 917	14 218	14 294	13 534	12 727	12 577	12 460
4 - 6	13 669	12 917	13 381	13 046	12 650	12 178	12 446
6 - 15	76 734	79 457	80 127	79 973	78 872	79 597	81 618
15 - 18	27 256	27 566	28 884	31 180	32 409	33 209	33 133
18 - 25	72 847	74 047	76 287	80 157	84 763	90 431	96 414
25 - 35	223 962	206 795	188 466	172 081	161 448	161 400	167 751
35 - 45	343 245	366 249	385 198	395 737	390 529	376 622	353 473
45 - 55	565 008	565 534	614 783	637 661	653 792	685 356	729 307
55 - 60	645 895	588 089	509 096	491 697	523 714	552 320	561 847
60 - 62	313 388	330 417	333 875	270 876	240 244	251 072	286 660
62 - 65	457 872	476 918	494 648	509 476	452 034	403 491	388 814
65 und mehr	2 933 881	2 975 871	3 006 253	2 956 317	3 102 896	3 241 611	3 323 290
	je 1 000 Einwohner¹⁾						
unter 4	5	5	5	5	5	5	5
4 - 6	9	9	9	9	10	10	10
6 - 15	11	12	12	12	12	13	13
15 - 18	13	13	13	13	14	14	15
18 - 25	14	14	14	15	15	16	17
25 - 35	20	20	20	20	19	20	20
35 - 45	33	33	33	33	33	33	34
45 - 55	68	67	68	68	67	66	67
55 - 60	134	133	136	132	128	127	128
60 - 62	176	169	170	172	176	174	173
62 - 65	202	186	178	177	184	192	197
65 und mehr	272	269	259	241	238	239	240
Insgesamt ...	84	84	84	82	83	85	88

¹⁾ Bevölkerungsstand am Jahresende.

3 Schwerbehinderte Menschen am Jahresende nach Geschlecht, Altersgruppen und Anteil an der Wohnbevölkerung

3.3 Neue Länder

Geschlecht Alter von ... bis unter ... Jahren	Schwerbehinderte Menschen am 31.12. ...						
	Neue Länder						
	1997	1999	2001	2003	2005	2007	2009
Männlich	462 307	455 471	481 828	494 200	509 012	509 816	529 249
Weiblich	471 176	459 917	484 677	492 957	510 265	508 492	525 220
Insgesamt ...	933 483	915 388	966 505	987 157	1 019 277	1 018 308	1 054 469
unter 4	1 340	1 475	1 644	1 742	1 751	1 720	1 815
4 - 6	1 579	1 427	1 645	1 839	1 961	1 824	1 890
6 - 15	19 108	17 937	16 070	13 851	12 252	12 331	13 090
15 - 18	8 343	8 548	8 856	9 291	8 933	6 709	5 117
18 - 25	19 740	22 435	24 960	26 052	26 959	26 726	25 741
25 - 35	44 074	41 024	38 781	38 325	38 613	39 110	42 330
35 - 45	72 556	76 472	79 257	80 755	78 052	70 648	64 130
45 - 55	96 843	100 441	119 436	132 855	140 868	140 908	145 202
55 - 60	109 206	100 360	82 142	76 628	83 753	98 507	112 452
60 - 62	42 819	51 300	56 426	49 108	41 796	35 255	45 162
62 - 65	62 937	64 370	76 149	87 476	83 264	70 111	57 301
65 und mehr	454 938	429 599	461 139	469 235	501 075	514 459	540 239
	je 1 000 Einwohner¹⁾						
unter 4	4	4	4	4	4	4	5
4 - 6	10	9	9	10	10	9	10
6 - 15	12	13	14	15	16	16	16
15 - 18	14	14	15	16	17	20	22
18 - 25	17	18	20	21	22	22	24
25 - 35	22	23	24	25	26	27	28
35 - 45	32	33	35	36	37	36	37
45 - 55	56	56	60	64	66	65	66
55 - 60	101	101	107	110	108	106	110
60 - 62	109	117	126	139	144	142	144
62 - 65	121	112	122	132	148	152	160
65 und mehr	207	187	189	180	178	174	177
Insgesamt ...	66	66	70	73	76	78	82

¹⁾ Bevölkerungsstand am Jahresende.

4 Schwerbehinderte Menschen am Jahresende nach Art der schwersten Behinderung

4.1 Deutschland - Absolut -

Art der schwersten Behinderung	Schwerbehinderte Menschen am 31.12. ...						
	1997	1999	2001	2003	2005	2007	2009
Verlust oder Teilverlust von Gliedmaßen							
eines Armes	23 232	20 398	19 493	17 608	16 479	15 937	15 704
eines Beines	67 272	57 669	55 219	51 355	47 970	44 181	40 395
beider Arme	3 169	2 755	2 929	2 559	2 448	2 322	2 226
beider Beine	9 649	8 390	8 455	8 298	8 445	8 077	7 405
eines Armes und eines Beines	2 131	1 914	1 954	1 787	1 716	1 643	1 528
von drei oder vier Gliedmaßen	1 560	1 767	1 816	1 800	1 746	1 671	1 538
Zusammen ...	107 013	92 893	89 866	83 407	78 804	73 831	68 796
Funktionseinschränkung von Gliedmaßen							
eines Armes	76 604	66 458	66 405	61 322	57 314	54 659	54 621
eines Beines	218 700	192 379	194 875	184 277	177 450	172 758	177 179
beider Arme	22 380	20 301	21 055	20 304	19 794	19 694	21 295
beider Beine	500 556	474 247	519 239	517 076	530 202	543 689	578 756
eines Armes und eines Beines	68 388	62 121	61 243	56 958	54 945	52 119	50 147
von drei Gliedmaßen	19 556	17 352	17 448	16 483	16 449	16 584	18 881
beider Arme und beider Beine	99 432	92 652	100 052	96 662	94 606	94 172	95 810
Zusammen ...	1 005 616	925 510	980 317	953 082	950 760	953 675	996 689
Funktionseinschränkung der Wirbelsäule und des Rumpfes, Deformierung des Brustkorbes							
Deformierung des Brustkorbes mit Funktionseinschränkung der Wirbelsäule	7 483	6 296	5 816	4 965	4 284	3 849	3 553
Funktionseinschränkung der Wirbelsäule	368 595	334 366	358 415	352 522	351 159	353 502	374 204
Funktionseinschränkung der Wirbelsäule und der Gliedmaßen	576 383	477 437	529 970	513 184	490 136	484 269	482 342
sonstige Einschränkungen der Stützfunktion des Rumpfes	57 412	45 014	41 892	36 334	32 439	28 429	25 634
Zusammen ...	1 009 873	863 113	936 093	907 005	878 018	870 049	885 733
Blindheit und Sehbehinderung							
Blindheit oder Verlust beider Augen	77 925	77 677	82 996	81 027	79 768	77 697	75 826
hochgradige Sehbehinderung	46 656	45 368	49 619	49 151	50 654	51 168	50 759
sonstige Sehbehinderung	218 611	207 708	221 201	214 189	216 804	219 577	226 358
Zusammen ...	343 192	330 753	353 816	344 367	347 226	348 442	352 943
Sprach- oder Sprechstörungen, Taubheit, Schwerhörigkeit, Gleichgewichtsstörungen							
Sprach- oder Sprechstörungen	7 827	7 553	7 398	7 017	6 841	6 861	6 979
Taubheit	25 493	24 806	24 812	25 296	25 436	26 109	26 398
Taubheit kombiniert mit Störungen der Sprachentwicklung und entsprechenden Störungen der geistigen Entwicklung	23 253	22 351	22 039	22 202	21 761	21 749	21 725
Schwerhörigkeit, auch kombiniert mit Gleichgewichtsstörungen	201 368	190 499	208 682	208 248	213 298	218 613	231 412
Gleichgewichtsstörungen	2 468	8 283	9 212	9 137	8 906	8 703	8 360
Zusammen ...	260 409	253 492	272 143	271 900	276 242	282 035	294 874
Verlust einer Brust oder beider Brüste, Entstellungen u. a.							
Kleinwuchs	2 295	2 151	2 185	2 127	2 028	1 927	1 836
Entstellung, belästigende oder abstoßende Absonderungen oder Gerüche	6 477	4 975	4 867	4 563	4 325	4 082	3 805
Verlust einer Brust oder beider Brüste	163 405	161 477	173 495	168 108	167 198	171 314	173 200
Zusammen ...	172 177	168 603	180 547	174 798	173 551	177 323	178 841
Beeinträchtigung der Funktion von inneren Organen bzw. Organsystemen							
von Herz-Kreislauf	491 244	404 363	398 194	345 359	308 486	281 411	261 394
von Herz-Kreislauf und einem oder mehreren weiteren inneren Organen	454 106	351 684	363 234	322 564	301 989	282 585	257 700
der oberen Atemwege	24 711	23 289	23 614	21 370	20 219	19 504	19 429
der oberen Atemwege und eines oder mehrerer weiterer innerer Organe	17 341	15 259	15 876	14 347	13 355	12 576	11 798
der tieferen Atemwege und Lungen	157 346	144 538	153 487	144 880	143 323	143 125	145 661
der tieferen Atemwege und Lungen sowie eines oder mehrerer weiterer innerer Organe	97 073	82 867	89 049	84 964	87 619	89 403	86 725
der Verdauungsorgane	179 180	166 813	176 458	172 936	174 648	176 553	180 747
der Verdauungsorgane und eines oder mehrerer weiterer innerer Organe	99 892	84 635	91 092	88 206	92 540	95 420	92 011
der Harnorgane	93 137	90 569	96 120	92 973	96 538	99 298	104 828
der Harnorgane und eines oder mehrerer weiterer innerer Organe	61 045	54 447	59 053	59 745	65 226	69 054	68 606
der Geschlechtsorgane	79 474	82 284	97 579	116 077	138 266	160 355	187 724
der Geschlechtsorgane und eines oder mehrerer weiterer innerer Organe	36 204	32 811	38 114	43 322	54 158	64 065	68 061
der inneren Sekretion und/oder des Stoffwechsels	98 242	104 738	124 617	129 610	131 280	131 596	133 180
der inneren Sekretion und/oder des Stoffwechsels u. eines o. mehr. weit. inn. Organe	46 416	46 048	55 765	60 251	62 418	64 112	63 937
des Blutes und des retikulo-endothelialen Systems	34 112	33 948	35 536	36 693	39 305	42 038	45 463
des Blutes und des retikulo-endothelialen Systems u. eines o. mehr. weit. inn. Organe	12 779	12 488	14 077	14 699	16 201	17 388	17 601
Zusammen ...	1 982 302	1 730 781	1 831 865	1 747 996	1 745 571	1 748 483	1 744 865
Querschnittslähmung, zerebrale Störungen, geistig-seelische Behinderungen, Suchtkrankheiten							
Querschnittslähmung	16 383	16 091	16 950	16 794	16 793	16 886	16 791
hirnorganische Anfälle (auch mit geistig-seelischen Störungen) ohne neurologische Ausfallserscheinungen am Bewegungsapparat	88 982	85 332	93 471	96 637	100 613	101 904	97 632
hirnorganische Anfälle (auch mit geistig-seelischen Störungen) mit neurologischen Ausfallserscheinungen am Bewegungsapparat	56 459	54 995	58 451	58 171	57 934	57 971	58 042
hirnorganisches Psychosyndrom (Hirnleistungsschwäche, organische Wesensänderung) ohne neurologische Ausfallserscheinungen am Bewegungsapparat; symptomatische Psychosen	164 358	157 902	157 790	165 528	174 199	181 598	185 008
hirnorganisches Psychosyndrom (Hirnleistungsschwäche, organische Wesensänderung) mit neurologischen Ausfallserscheinungen am Bewegungsapparat	202 118	214 124	244 260	251 372	269 132	283 014	290 517
Störungen der geistigen Entwicklung (z.B. Lernbehinderung, geistige Behinderung)	238 062	236 293	253 373	259 165	263 823	271 443	276 832
körperlich nicht begründbare (endogene) Psychosen (Schizophrenie, affektive Psychosen)	124 867	129 684	147 817	162 164	177 810	189 721	195 261
Neurosen, Persönlichkeits- und Verhaltensstörungen	65 202	72 335	89 591	105 355	126 753	153 664	186 251
Suchtkrankheiten	16 515	23 276	30 485	37 657	44 090	49 280	51 299
Zusammen ...	972 946	990 032	1 092 188	1 152 843	1 231 147	1 305 481	1 357 633
Sonstige und ungenügend bezeichnete Behinderungen							
nur Behinderungen mit Einzel-GdB unter 25	100 829	646 416	165 565	81 408	77 808	68 561	61 183
anderweitig nicht einzuordnende oder ungenügend bezeichnete Behinderungen	666 800	631 873	809 397	922 086	1 006 228	1 090 292	1 160 125
Zusammen ...	767 629	1 278 289	974 962	1 003 494	1 084 036	1 158 853	1 221 308
Insgesamt ...	6 621 157	6 633 466	6 711 797	6 638 892	6 765 355	6 918 172	7 101 682

4 Schwerbehinderte Menschen am Jahresende nach Art der schwersten Behinderung

4.1 Deutschland - Veränderungsraten -

Art der schwersten Behinderung	Veränderungen in +/- %					
	1999 gegenüber 1997	2001 gegenüber 1999	2003 gegenüber 2001	2005 gegenüber 2003	2007 gegenüber 2005	2009 gegenüber 2007
Verlust oder Teilverlust von Gliedmaßen						
eines Armes	- 12,2	- 4,4	- 9,7	- 6,4	- 3,3	- 1,5
eines Beines	- 14,3	- 4,2	- 7,0	- 6,6	- 7,9	- 8,6
beider Arme	- 13,1	+ 6,3	- 12,6	- 4,3	- 5,1	- 4,1
beider Beine	- 13,0	+ 0,8	- 1,9	+ 1,8	- 4,4	- 8,3
eines Armes und eines Beines	- 10,2	+ 2,1	- 8,5	- 4,0	- 4,3	- 7,0
von drei oder vier Gliedmaßen	+ 13,3	+ 2,8	- 0,9	- 3,0	- 4,3	- 8,0
Zusammen ...	- 13,2	- 3,3	- 7,2	- 5,5	- 6,3	- 6,8
Funktionseinschränkung von Gliedmaßen						
eines Armes	- 13,2	- 0,1	- 7,7	- 6,5	- 4,6	- 0,1
eines Beines	- 12,0	+ 1,3	- 5,4	- 3,7	- 2,6	+ 2,6
beider Arme	- 9,3	+ 3,7	- 3,6	- 2,5	- 0,5	+ 8,1
beider Beine	- 5,3	+ 9,5	- 0,4	+ 2,5	+ 2,5	+ 6,4
eines Armes und eines Beines	- 9,2	- 1,4	- 7,0	- 3,5	- 5,1	- 3,8
von drei Gliedmaßen	- 11,3	+ 0,6	- 5,5	- 0,2	+ 0,8	+ 13,9
beider Arme und beider Beine	- 6,8	+ 8,0	- 3,4	- 2,1	- 0,5	+ 1,7
Zusammen ...	- 8,0	+ 5,9	- 2,8	- 0,2	+ 0,3	+ 4,5
Funktionseinschränkung der Wirbelsäule und des Rumpfes, Deformierung des Brustkorbes						
Deformierung des Brustkorbes mit Funktionseinschränkung der Wirbelsäule	- 15,9	- 7,6	- 14,6	- 13,7	- 10,2	- 7,7
Funktionseinschränkung der Wirbelsäule	- 9,3	+ 7,2	- 1,6	- 0,4	+ 0,7	+ 5,9
Funktionseinschränkung der Wirbelsäule und der Gliedmaßen	- 17,2	+ 11,0	- 3,2	- 4,5	- 1,2	- 0,4
sonstige Einschränkungen der Stützfunktion des Rumpfes	- 21,6	- 6,9	- 13,3	- 10,7	- 12,4	- 9,8
Zusammen ...	- 14,5	+ 8,5	- 3,1	- 3,2	- 0,9	+ 1,8
Blindheit und Sehbehinderung						
Blindheit oder Verlust beider Augen	- 0,3	+ 6,8	- 2,4	- 1,6	- 2,6	- 2,4
hochgradige Sehbehinderung	- 2,8	+ 9,4	- 0,9	+ 3,1	+ 1,0	- 0,8
sonstige Sehbehinderung	- 5,0	+ 6,5	- 3,2	+ 1,2	+ 1,3	+ 3,1
Zusammen ...	- 3,6	+ 7,0	- 2,7	+ 0,8	+ 0,4	+ 1,3
Sprach- oder Sprechstörungen, Taubheit, Schwerhörigkeit, Gleichgewichtsstörungen						
Sprach- oder Sprechstörungen	- 3,5	- 2,1	- 5,2	- 2,5	+ 0,3	+ 1,7
Taubheit	- 2,7	+ 0,0	+ 2,0	+ 0,6	+ 2,6	+ 1,1
Taubheit kombiniert mit Störungen der Sprachentwicklung und entsprechenden Störungen der geistigen Entwicklung	- 3,9	- 1,4	+ 0,7	- 2,0	- 0,1	- 0,1
Schwerhörigkeit, auch kombiniert mit Gleichgewichtsstörungen	- 5,4	+ 9,5	- 0,2	+ 2,4	+ 2,5	+ 5,9
Gleichgewichtsstörungen	X	+ 11,2	- 0,8	- 2,5	- 2,3	- 3,9
Zusammen ...	- 2,7	+ 7,4	- 0,1	+ 1,6	+ 2,1	+ 4,6
Verlust einer Brust oder beider Brüste, Entstellungen u. a.						
Kleinwuchs	- 6,3	+ 1,6	- 2,7	- 4,7	- 5,0	- 4,7
Entstellung, belästigende oder abstoßende Absonderungen oder Gerüche	- 23,2	- 2,2	- 6,2	- 5,2	- 5,6	- 6,8
Verlust einer Brust oder beider Brüste	- 1,2	+ 7,4	- 3,1	- 0,5	+ 2,5	+ 1,1
Zusammen ...	- 2,1	+ 7,1	- 3,2	- 0,7	+ 2,2	+ 0,9
Beeinträchtigung der Funktion von inneren Organen bzw. Organsystemen						
von Herz-Kreislauf	- 17,7	- 1,5	- 13,3	- 10,7	- 8,8	- 7,1
von Herz-Kreislauf und einem oder mehreren weiteren inneren Organen	- 22,6	+ 3,3	- 11,2	- 6,4	- 6,4	- 8,8
der oberen Atemwege	- 5,8	+ 1,4	- 9,5	- 5,4	- 3,5	- 0,4
der oberen Atemwege und eines oder mehrerer weiterer innerer Organe	- 12,0	+ 4,0	- 9,6	- 6,9	- 5,8	- 6,2
der tieferen Atemwege und Lungen	- 8,1	+ 6,2	- 5,6	- 1,1	- 0,1	+ 1,8
der tieferen Atemwege und Lungen sowie eines oder mehrerer weiterer innerer Organe	- 14,6	+ 7,5	- 4,6	+ 3,1	+ 2,0	- 3,0
der Verdauungsorgane	- 6,9	+ 5,8	- 2,0	+ 1,0	+ 1,1	+ 2,4
der Verdauungsorgane und eines oder mehrerer weiterer innerer Organe	- 15,3	+ 7,6	- 3,2	+ 4,9	+ 3,1	- 3,6
der Harnorgane	- 2,8	+ 6,1	- 3,3	+ 3,8	+ 2,9	+ 5,6
der Harnorgane und eines oder mehrerer weiterer innerer Organe	- 10,8	+ 8,5	+ 1,2	+ 9,2	+ 5,9	- 0,6
der Geschlechtsorgane	+ 3,5	+ 18,6	+ 19,0	+ 19,1	+ 16,0	+ 17,1
der Geschlechtsorgane und eines oder mehrerer weiterer innerer Organe	- 9,4	+ 16,2	+ 13,7	+ 25,0	+ 18,3	+ 6,2
der inneren Sekretion und/oder des Stoffwechsels	+ 6,6	+ 19,0	+ 4,0	+ 1,3	+ 0,2	+ 1,2
der inneren Sekretion und/oder des Stoffwechsels u. eines o. mehr. weit. inn. Organe	- 0,8	+ 21,1	+ 8,0	+ 3,6	+ 2,7	- 0,3
des Blutes und des retikulo-endothelialen Systems	- 0,5	+ 4,7	+ 3,3	+ 7,1	+ 7,0	+ 8,1
des Blutes und des retikulo-endothelialen Systems u. eines o. mehr. weit. inn. Organe	- 2,3	+ 12,7	+ 4,4	+ 10,2	+ 7,3	+ 1,2
Zusammen ...	- 12,7	+ 5,8	- 4,6	- 0,1	+ 0,2	- 0,2
Querschnittlähmung, zerebrale Störungen, geistig-seelische Behinderungen, Suchtkrankheiten						
Querschnittlähmung	- 1,8	+ 5,3	- 0,9	- 0,0	+ 0,6	- 0,6
hirmorganische Anfälle (auch mit geistig-seelischen Störungen) ohne neurologische Ausfallserscheinungen am Bewegungsapparat	- 4,1	+ 9,5	+ 3,4	+ 4,1	+ 1,3	- 4,2
hirmorganische Anfälle (auch mit geistig-seelischen Störungen) mit neurologischen Ausfallserscheinungen am Bewegungsapparat	- 2,6	+ 6,3	- 0,5	- 0,4	+ 0,1	+ 0,1
hirmorganisches Psychosyndrom (Hirnleistungsschwäche, organische Wesensänderung) ohne neurologische Ausfallserscheinungen am Bewegungsapparat; symptomatische Psychosen	- 3,9	- 0,1	+ 4,9	+ 5,2	+ 4,2	+ 1,9
hirmorganisches Psychosyndrom (Hirnleistungsschwäche, organische Wesensänderung) mit neurologischen Ausfallserscheinungen am Bewegungsapparat	+ 5,9	+ 14,1	+ 2,9	+ 7,1	+ 5,2	+ 2,7
Störungen der geistigen Entwicklung (z.B. Lernbehinderung, geistige Behinderung)	- 0,7	+ 7,2	+ 2,3	+ 1,8	+ 2,9	+ 2,0
körperlich nicht begründbare (endogene) Psychosen (Schizophrenie, affektive Psychosen)	+ 3,9	+ 14,0	+ 9,7	+ 9,6	+ 6,7	+ 2,9
Neurosen, Persönlichkeits- und Verhaltensstörungen	+ 10,9	+ 23,9	+ 17,6	+ 20,3	+ 21,2	+ 21,2
Suchtkrankheiten	+ 40,9	+ 31,0	+ 23,5	+ 17,1	+ 11,8	+ 4,1
Zusammen ...	+ 1,8	+ 10,3	+ 5,6	+ 6,8	+ 6,0	+ 4,0
Sonstige und ungenügend bezeichnete Behinderungen						
nur Behinderungen mit Einzel-GdB unter 25	X	- 74,4	- 50,8	- 4,4	- 11,9	- 10,8
anderweitig nicht einzuordnende oder ungenügend bezeichnete Behinderungen	- 5,2	+ 28,1	+ 13,9	+ 9,1	+ 8,4	+ 6,4
Zusammen ...	+ 66,5	- 23,7	+ 2,9	+ 8,0	+ 6,9	+ 5,4
Insgesamt ...	+ 0,2	+ 1,2	- 1,1	+ 1,9	+ 2,3	+ 2,7

**4 Schwerbehinderte Menschen am Jahresende nach Art der schwersten Behinderung
4.2 Früheres Bundesgebiet - Absolut -**

Art der schwersten Behinderung	Schwerbehinderte Menschen am 31.12. ...						
	1997	1999	2001	2003	2005	2007	2009
Verlust oder Teilverlust von Gliedmaßen							
eines Armes	18 065	15 916	15 394	14 114	13 392	13 317	13 305
eines Beines	53 393	45 135	43 307	40 661	37 868	35 065	31 468
beider Arme	2 610	2 269	2 439	2 118	2 020	1 932	1 860
beider Beine	7 671	6 569	6 652	6 650	6 885	6 714	6 021
eines Armes und eines Beines	1 742	1 572	1 623	1 478	1 438	1 400	1 310
von drei oder vier Gliedmaßen	1 291	1 519	1 516	1 337	1 301	1 280	1 184
Zusammen ...	84 772	72 980	70 931	66 358	62 904	59 708	55 148
Funktionseinschränkung von Gliedmaßen							
eines Armes	63 124	54 440	54 777	51 029	47 592	45 791	43 821
eines Beines	175 080	152 404	155 491	147 076	139 757	137 527	136 188
beider Arme	19 202	17 317	18 104	17 709	17 352	17 390	17 791
beider Beine	411 551	389 562	430 989	430 991	441 512	455 211	472 873
eines Armes und eines Beines	55 584	50 347	49 765	45 960	43 825	41 922	39 891
von drei Gliedmaßen	17 236	15 138	14 926	13 619	12 679	12 122	11 729
beider Arme und beider Beine	87 817	81 215	87 795	84 721	83 160	83 008	83 118
Zusammen ...	829 594	760 423	811 847	791 105	785 877	792 971	805 411
Funktionseinschränkung der Wirbelsäule und des Rumpfes, Deformierung des Brustkorbes							
Deformierung des Brustkorbes mit Funktionseinschränkung der Wirbelsäule	6 853	5 683	5 230	4 421	3 817	3 418	3 119
Funktionseinschränkung der Wirbelsäule	331 944	297 632	317 913	309 367	302 975	304 055	304 975
Funktionseinschränkung der Wirbelsäule und der Gliedmaßen	552 310	452 815	503 574	488 238	467 420	462 565	458 371
sonstige Einschränkungen der Stützfunktion des Rumpfes	47 757	36 022	32 949	28 196	24 476	21 298	19 196
Zusammen ...	938 864	792 152	859 666	830 222	798 688	791 336	785 661
Blindheit und Sehbehinderung							
Blindheit oder Verlust beider Augen	57 930	54 431	59 301	58 728	58 327	58 113	57 535
hochgradige Sehbehinderung	36 214	35 903	39 500	38 477	39 467	40 214	39 934
sonstige Sehbehinderung	176 003	169 178	182 027	176 577	177 794	181 171	183 549
Zusammen ...	270 147	259 512	280 828	273 782	275 588	279 498	281 018
Sprach- oder Sprechstörungen, Taubheit, Schwerhörigkeit, Gleichgewichtsstörungen							
Sprach- oder Sprechstörungen	6 526	5 967	5 813	5 365	5 091	5 228	5 411
Taubheit	18 674	18 362	18 298	18 935	19 149	19 852	20 208
Taubheit kombiniert mit Störungen der Sprachentwicklung und entsprechenden Störungen der geistigen Entwicklung	19 619	18 790	18 531	18 819	18 494	18 653	18 728
Schwerhörigkeit, auch kombiniert mit Gleichgewichtsstörungen	165 823	155 569	171 717	171 402	174 104	178 716	189 636
Gleichgewichtsstörungen	1 950	7 781	8 682	8 605	8 313	8 109	7 734
Zusammen ...	212 592	206 469	223 041	223 126	225 151	230 558	241 717
Verlust einer Brust oder beider Brüste, Entstellungen u. a.							
Kleinwuchs	1 902	1 787	1 828	1 769	1 671	1 604	1 532
Entstellung, belästigende oder abstoßende Absonderungen oder Gerüche	5 618	4 097	3 953	3 614	3 368	3 191	2 972
Verlust einer Brust oder beider Brüste	137 960	134 293	143 993	136 934	132 951	136 248	140 675
Zusammen ...	145 480	140 177	149 774	142 317	137 990	141 043	145 179
Beeinträchtigung der Funktion von inneren Organen bzw. Organsystemen							
von Herz-Kreislauf	397 476	322 109	320 746	281 064	253 808	234 703	219 921
von Herz-Kreislauf und einem oder mehreren weiteren inneren Organen	412 223	316 064	322 653	277 179	252 458	233 747	215 982
der oberen Atemwege	20 616	19 395	19 775	18 135	17 382	16 912	16 596
der oberen Atemwege und eines oder mehrerer weiterer innerer Organe	15 279	13 304	13 830	12 396	11 540	10 864	10 184
der tieferen Atemwege und Lungen	129 055	117 879	127 450	122 143	121 711	123 543	126 037
der tieferen Atemwege und Lungen sowie eines oder mehrerer weiterer innerer Organe	83 696	70 804	76 436	72 194	73 352	74 632	74 525
der Verdauungsorgane	157 314	143 258	151 455	148 503	149 559	152 308	154 021
der Verdauungsorgane und eines oder mehrerer weiterer innerer Organe	91 280	76 002	80 952	76 702	77 959	79 235	77 826
der Harnorgane	75 609	72 222	77 260	76 148	79 517	82 609	86 162
der Harnorgane und eines oder mehrerer weiterer innerer Organe	54 062	47 350	50 997	50 603	53 710	56 290	57 262
der Geschlechtsorgane	65 174	66 970	81 233	98 561	118 829	138 946	158 824
der Geschlechtsorgane und eines oder mehrerer weiterer innerer Organe	32 240	28 608	33 281	37 732	46 523	54 346	59 778
der inneren Sekretion und/oder des Stoffwechsels	77 454	81 623	98 143	103 601	105 786	107 534	109 321
der inneren Sekretion und/oder des Stoffwechsels u. eines o. mehr. weit. inn. Organe	38 319	37 320	45 160	48 658	50 402	52 714	54 823
des Blutes und des retikulo-endothelialen Systems	27 836	27 610	29 389	30 753	33 078	35 558	38 240
des Blutes und des retikulo-endothelialen Systems u. eines o. mehr. weit. inn. Organe	11 330	11 010	12 552	13 102	14 205	15 148	15 860
Zusammen ...	1 688 963	1 451 528	1 541 312	1 467 474	1 459 819	1 469 089	1 475 362
Querschnittlähmung, zerebrale Störungen, geistig-seelische Behinderungen, Suchtkrankheiten							
Querschnittlähmung	13 739	13 415	14 176	13 985	13 900	14 062	14 067
hirnorganische Anfälle (auch mit geistig-seelischen Störungen) ohne neurologische Ausfallserscheinungen am Bewegungsapparat	72 399	68 417	75 917	79 837	83 748	85 775	82 654
hirnorganische Anfälle (auch mit geistig-seelischen Störungen) mit neurologischen Ausfallserscheinungen am Bewegungsapparat	48 319	46 901	49 373	48 343	48 043	48 151	47 876
hirnorganisches Psychosyndrom (Hirnleistungsschwäche, organische Wesensänderung) ohne neurologische Ausfallserscheinungen am Bewegungsapparat; symptomatische Psychosen	132 174	126 194	124 130	129 834	133 622	140 042	150 722
hirnorganisches Psychosyndrom (Hirnleistungsschwäche, organische Wesensänderung) mit neurologischen Ausfallserscheinungen am Bewegungsapparat	177 555	186 628	213 327	218 425	233 001	244 832	251 044
Störungen der geistigen Entwicklung (z.B. Lernbehinderung, geistige Behinderung)	182 500	178 951	193 495	197 375	198 559	204 648	210 134
körperlich nicht begründbare (endogene) Psychosen (Schizophrenie, affektive Psychosen)	107 937	111 779	127 877	140 623	153 610	164 244	170 977
Neurosen, Persönlichkeits- und Verhaltensstörungen	60 365	66 468	82 172	96 067	114 730	139 402	170 416
Suchtkrankheiten	14 394	19 854	25 601	30 947	35 443	39 621	41 793
Zusammen ...	809 382	818 607	906 068	955 436	1 014 656	1 080 777	1 139 683
Sonstige und ungenügend bezeichnete Behinderungen							
nur Behinderungen mit Einzel-GdB unter 25	98 333	644 337	163 344	78 853	74 809	65 556	57 675
anderweitig nicht einzuordnende oder ungenügend bezeichnete Behinderungen	609 547	571 893	738 481	823 062	910 596	989 328	1 060 359
Zusammen ...	707 880	1 216 230	901 825	901 915	985 405	1 054 884	1 118 034
Insgesamt ...	5 687 674	5 718 078	5 745 292	5 651 735	5 746 078	5 899 864	6 047 213

4 Schwerbehinderte Menschen am Jahresende nach Art der schwersten Behinderung
4.2 Früheres Bundesgebiet - Veränderungsraten -

Art der schwersten Behinderung	1997	1999	2001	2003	2005	2007	2009
	gegenüber 1995	gegenüber 1997	gegenüber 1999	gegenüber 2001	gegenüber 2003	gegenüber 2005	gegenüber 2007
Verlust oder Teilverlust von Gliedmaßen							
eines Armes	- 20,8	- 11,9	- 3,3	- 8,3	- 5,1	- 0,6	- 0,1
eines Beines	- 6,5	- 15,5	- 4,1	- 6,1	- 6,9	- 7,4	- 10,3
beider Arme	- 2,3	- 13,1	+ 7,5	- 13,2	- 4,6	- 4,4	- 3,7
beider Beine	- 4,0	- 14,4	+ 1,3	- 0,0	+ 3,5	- 2,5	- 10,3
eines Armes und eines Beines	- 5,3	- 9,8	+ 3,2	- 8,9	- 2,7	- 2,6	- 6,4
von drei oder vier Gliedmaßen	- 2,1	+ 17,7	- 0,2	- 11,8	- 2,7	- 1,6	- 7,5
Zusammen ...	- 9,6	- 13,9	- 2,8	- 6,4	- 5,2	- 5,1	- 7,6
Funktionseinschränkung von Gliedmaßen							
eines Armes	- 3,0	- 13,8	+ 0,6	- 6,8	- 6,7	- 3,8	- 4,3
eines Beines	- 2,9	- 13,0	+ 2,0	- 5,4	- 5,0	- 1,6	- 1,0
beider Arme	+ 0,5	- 9,8	+ 4,5	- 2,2	- 2,0	+ 0,2	+ 2,3
beider Beine	+ 4,2	- 5,3	+ 10,6	+ 0,0	+ 2,4	+ 3,1	+ 3,9
eines Armes und eines Beines	- 1,8	- 9,4	- 1,2	- 7,6	- 4,6	- 4,3	- 4,8
von drei Gliedmaßen	- 5,0	- 12,2	- 1,4	- 8,8	- 6,9	- 4,4	- 3,2
beider Arme und beider Beine	- 0,8	- 7,5	+ 8,1	- 3,5	- 1,8	- 0,2	+ 0,1
Zusammen ...	+ 0,8	- 8,3	+ 6,8	- 2,6	- 0,7	+ 0,9	+ 1,6
Funktionseinschränkung der Wirbelsäule und des Rumpfes, Deformierung des Brustkorbes							
Deformierung des Brustkorbes mit Funktionseinschränkung der Wirbelsäule	- 7,1	- 17,1	- 8,0	- 15,5	- 13,7	- 10,5	- 8,7
Funktionseinschränkung der Wirbelsäule	+ 0,2	- 10,3	+ 6,8	- 2,7	- 2,1	+ 0,4	+ 0,3
Funktionseinschränkung der Wirbelsäule und der Gliedmaßen	- 1,4	- 18,0	+ 11,2	- 3,0	- 4,3	- 1,0	- 0,9
sonstige Einschränkungen der Stützfunktion des Rumpfes	- 0,5	- 24,6	- 8,5	- 14,4	- 13,2	- 13,0	- 9,9
Zusammen ...	- 0,8	- 15,6	+ 8,5	- 3,4	- 3,8	- 0,9	- 0,7
Blindheit und Sehbehinderung							
Blindheit oder Verlust beider Augen	+ 5,4	- 6,0	+ 8,9	- 1,0	- 0,7	- 0,4	- 1,0
hochgradige Sehbehinderung	+ 6,0	- 0,9	+ 10,0	- 2,6	+ 2,6	+ 1,9	- 0,7
sonstige Sehbehinderung	+ 3,0	- 3,9	+ 7,6	- 3,0	+ 0,7	+ 1,9	+ 1,3
Zusammen ...	+ 3,9	- 3,9	+ 8,2	- 2,5	+ 0,7	+ 1,4	+ 0,5
Sprach- oder Sprechstörungen,							
Taubheit, Schwerhörigkeit, Gleichgewichtsstörungen							
Sprach- oder Sprechstörungen	+ 0,0	- 8,6	- 2,6	- 7,7	- 5,1	+ 2,7	+ 3,5
Taubheit	+ 0,7	- 1,7	- 0,3	+ 3,5	+ 1,1	+ 3,7	+ 1,8
Taubheit kombiniert mit Störungen der Sprachentwicklung und entsprechenden Störungen der geistigen Entwicklung	+ 2,7	- 4,2	- 1,4	+ 1,6	- 1,7	+ 0,9	+ 0,4
Schwerhörigkeit, auch kombiniert mit Gleichgewichtsstörungen	+ 4,0	- 6,2	+ 10,4	- 0,2	+ 1,6	+ 2,6	+ 6,1
Gleichgewichtsstörungen	+ 7,7	X	+ 11,6	- 0,9	- 3,4	- 2,5	- 4,6
Zusammen ...	+ 3,5	- 2,9	+ 8,0	+ 0,0	+ 0,9	+ 2,4	+ 4,8
Verlust einer Brust oder beider Brüste,							
Entstellungen u. a.							
Kleinwuchs	+ 2,3	- 6,0	+ 2,3	- 3,2	- 5,5	- 4,0	- 4,5
Entstellung, belästigende oder abstoßende Absonderungen oder Gerüche	+ 1,1	- 27,1	- 3,5	- 8,6	- 6,8	- 5,3	- 6,9
Verlust einer Brust oder beider Brüste	+ 7,8	- 2,7	+ 7,2	- 4,9	- 2,9	+ 2,5	+ 3,2
Zusammen ...	+ 7,5	- 3,6	+ 6,8	- 5,0	- 3,0	+ 2,2	+ 2,9
Beeinträchtigung der Funktion von inneren Organen bzw. Organsystemen							
von Herz-Kreislauf	- 6,8	- 19,0	- 0,4	- 12,4	- 9,7	- 7,5	- 6,3
von Herz-Kreislauf und einem oder mehreren weiteren inneren Organen	- 10,1	- 23,3	+ 2,1	- 14,1	- 8,9	- 7,4	- 7,6
der oberen Atemwege	+ 2,5	- 5,9	+ 2,0	- 8,3	- 4,2	- 2,7	- 1,9
der oberen Atemwege und eines oder mehrerer weiterer innerer Organe	- 2,0	- 12,9	+ 4,0	- 10,4	- 6,9	- 5,9	- 6,3
der tieferen Atemwege und Lungen	+ 2,1	- 8,7	+ 8,1	- 4,2	- 0,4	+ 1,5	+ 2,0
der tieferen Atemwege und Lungen sowie eines oder mehrerer weiterer innerer Organe	- 3,8	- 15,4	+ 8,0	- 5,5	+ 1,6	+ 1,7	- 0,1
der Verdauungsorgane	+ 3,8	- 8,9	+ 5,7	- 1,9	+ 0,7	+ 1,8	+ 1,1
der Verdauungsorgane und eines oder mehrerer weiterer innerer Organe	- 2,3	- 16,7	+ 6,5	- 5,3	+ 1,6	+ 1,6	- 1,8
der Harnorgane	+ 7,1	- 4,5	+ 7,0	- 1,4	+ 4,4	+ 3,9	+ 4,3
der Harnorgane und eines oder mehrerer weiterer innerer Organe	+ 1,5	- 12,4	+ 7,7	- 0,8	+ 6,1	+ 4,8	+ 1,7
der Geschlechtsorgane	+ 10,0	+ 2,8	+ 21,3	+ 21,3	+ 20,6	+ 16,9	+ 14,3
der Geschlechtsorgane und eines oder mehrerer weiterer innerer Organe	+ 2,9	- 11,3	+ 16,3	+ 13,4	+ 23,3	+ 16,8	+ 10,0
der inneren Sekretion und/oder des Stoffwechsels	+ 8,4	+ 5,4	+ 20,2	+ 5,6	+ 2,1	+ 1,7	+ 1,7
der inneren Sekretion und/oder des Stoffwechsels u. eines o. mehr. weit. inn. Organe	+ 3,8	- 2,6	+ 21,0	+ 7,7	+ 3,6	+ 4,6	+ 4,0
des Blutes und des retikulo-endothelialen Systems	+ 9,8	- 0,8	+ 6,4	+ 4,6	+ 7,6	+ 7,5	+ 7,5
des Blutes und des retikulo-endothelialen Systems u. eines o. mehr. weit. inn. Organe	+ 7,6	- 2,8	+ 14,0	+ 4,4	+ 8,4	+ 6,6	+ 4,7
Zusammen ...	- 2,8	- 14,1	+ 6,2	- 4,8	- 0,5	+ 0,6	+ 0,4
Querschnittlähmung, zerebrale Störungen, geistig-seelische Behinderungen, Suchtkrankheiten							
Querschnittlähmung	+ 2,5	- 2,4	+ 5,7	- 1,3	- 0,6	+ 1,2	+ 0,0
himorganische Anfälle (auch mit geistig-seelischen Störungen) ohne neurologische Ausfallserscheinungen am Bewegungsapparat	+ 3,0	- 5,5	+ 11,0	+ 5,2	+ 4,9	+ 2,4	- 3,6
himorganische Anfälle (auch mit geistig-seelischen Störungen) mit neurologischen Ausfallserscheinungen am Bewegungsapparat	+ 2,4	- 2,9	+ 5,3	- 2,1	- 0,6	+ 0,2	- 0,6
himorganisches Psychosyndrom (Hirnleistungsschwäche, organische Wesensänderung) ohne neurologische Ausfallserscheinungen am Bewegungsapparat; symptomatische Psychosen	+ 3,6	- 4,5	- 1,6	+ 4,6	+ 2,9	+ 4,8	+ 7,6
himorganisches Psychosyndrom (Hirnleistungsschwäche, organische Wesensänderung) mit neurologischen Ausfallserscheinungen am Bewegungsapparat	+ 11,0	+ 5,1	+ 14,3	+ 2,4	+ 6,7	+ 5,1	+ 2,5
Störungen der geistigen Entwicklung (z.B. Lernbehinderung, geistige Behinderung)	+ 4,5	- 1,9	+ 8,1	+ 2,0	+ 0,6	+ 3,1	+ 2,7
körperlich nicht begründbare (endogene) Psychosen (Schizophrenie, affektive Psychosen)	+ 9,6	+ 3,6	+ 14,4	+ 10,0	+ 9,2	+ 6,9	+ 4,1
Neurosen, Persönlichkeits- und Verhaltensstörungen	+ 17,6	+ 10,1	+ 23,6	+ 16,9	+ 19,4	+ 21,5	+ 22,2
Suchtkrankheiten	+ 10,6	+ 37,9	+ 28,9	+ 20,9	+ 14,5	+ 11,8	+ 5,5
Zusammen ...	+ 7,1	+ 1,1	+ 10,7	+ 5,4	+ 6,2	+ 6,5	+ 5,5
Sonstige und ungenügend bezeichnete Behinderungen							
nur Behinderungen mit Einzel-GdB unter 25	+ 3,2	X	- 74,6	- 51,7	- 5,1	- 12,4	- 12,0
anderweitig nicht einzuordnende oder ungenügend bezeichnete Behinderungen	+ 9,1	- 6,2	+ 29,1	+ 11,5	+ 10,6	+ 8,6	+ 7,2
Zusammen ...	+ 8,3	+ 71,8	- 25,9	+ 0,0	+ 9,3	+ 7,1	+ 6,0
Insgesamt ...	+ 1,4	+ 0,5	+ 0,5	- 1,6	+ 1,7	+ 2,7	+ 2,5

4 Schwerbehinderte Menschen am Jahresende nach Art der schwersten Behinderung
4.3 Neue Länder - Absolut -

Art der schwersten Behinderung	Schwerbehinderte Menschen am 31.12. ...						
	1997	1999	2001	2003	2005	2007	2009
Verlust oder Teilverlust von Gliedmaßen							
eines Armes	5 167	4 482	4 099	3 494	3 087	2 620	2 399
eines Beines	13 879	12 534	11 912	10 694	10 102	9 116	8 927
beider Arme	559	486	490	441	428	390	366
beider Beine	1 978	1 821	1 803	1 648	1 560	1 363	1 384
eines Armes und eines Beines	389	342	331	309	278	243	218
von drei oder vier Gliedmaßen	269	248	300	463	445	391	354
Zusammen ...	22 241	19 913	18 935	17 049	15 900	14 123	13 648
Funktionseinschränkung von Gliedmaßen							
eines Armes	13 480	12 018	11 628	10 293	9 722	8 868	10 800
eines Beines	43 620	39 975	39 384	37 201	37 693	35 231	40 991
beider Arme	3 178	2 984	2 951	2 595	2 442	2 304	3 504
beider Beine	89 005	84 685	88 250	86 085	88 690	88 478	105 883
eines Armes und eines Beines	12 804	11 774	11 478	10 998	11 120	10 197	10 256
von drei Gliedmaßen	2 320	2 214	2 522	2 864	3 770	4 462	7 152
beider Arme und beider Beine	11 615	11 437	12 257	11 941	11 446	11 164	12 692
Zusammen ...	176 022	165 087	168 470	161 977	164 883	160 704	191 278
Funktionseinschränkung der Wirbelsäule und des Rumpfes, Deformierung des Brustkorbes							
Deformierung des Brustkorbes mit Funktionseinschränkung der Wirbelsäule	630	613	586	544	467	431	434
Funktionseinschränkung der Wirbelsäule	36 651	36 734	40 502	43 155	48 184	49 447	69 229
Funktionseinschränkung der Wirbelsäule und der Gliedmaßen	24 073	24 622	26 396	24 946	22 716	21 704	23 971
sonstige Einschränkungen der Stützfunktion des Rumpfes	9 655	8 992	8 943	8 138	7 963	7 131	6 438
Zusammen ...	71 009	70 961	76 427	76 783	79 330	78 713	100 072
Blindheit und Sehbehinderung							
Blindheit oder Verlust beider Augen	19 995	23 246	23 695	22 299	21 441	19 584	18 291
hochgradige Sehbehinderung	10 442	9 465	10 119	10 674	11 187	10 954	10 825
sonstige Sehbehinderung	42 608	38 530	39 174	37 612	39 010	38 406	42 809
Zusammen ...	73 045	71 241	72 988	70 585	71 638	68 944	71 925
Sprach- oder Sprechstörungen, Taubheit, Schwerhörigkeit, Gleichgewichtsstörungen							
Sprach- oder Sprechstörungen	1 301	1 586	1 585	1 652	1 750	1 633	1 568
Taubheit	6 819	6 444	6 514	6 361	6 287	6 257	6 190
Taubheit kombiniert mit Störungen der Sprachentwicklung und entsprechenden Störungen der geistigen Entwicklung	3 634	3 561	3 508	3 383	3 267	3 096	2 997
Schwerhörigkeit, auch kombiniert mit Gleichgewichtsstörungen	35 545	34 930	36 965	36 846	39 194	39 897	41 776
Gleichgewichtsstörungen	518	502	530	532	593	594	626
Zusammen ...	47 817	47 023	49 102	48 774	51 091	51 477	53 157
Verlust einer Brust oder beider Brüste, Entstellungen u. a.							
Kleinwuchs	393	364	357	358	357	323	304
Entstellung, belästigende oder abstoßende Absonderungen oder Gerüche	859	878	914	949	957	891	833
Verlust einer Brust oder beider Brüste	25 445	27 184	29 502	31 174	34 247	35 066	32 525
Zusammen ...	26 697	28 426	30 773	32 481	35 561	36 280	33 662
Beeinträchtigung der Funktion von inneren Organen bzw. Organsystemen							
von Herz-Kreislauf	93 768	82 254	77 448	64 295	54 678	46 708	41 473
von Herz-Kreislauf und einem oder mehreren weiteren inneren Organen	41 883	35 620	40 581	45 385	49 531	48 838	41 718
der oberen Atemwege	4 095	3 894	3 839	3 235	2 837	2 592	2 833
der oberen Atemwege und eines oder mehrerer weiterer innerer Organe	2 062	1 955	2 046	1 951	1 815	1 712	1 614
der tieferen Atemwege und Lungen	28 291	26 659	26 037	22 737	21 612	19 582	19 624
der tieferen Atemwege und Lungen sowie eines oder mehrerer weiterer innerer Organe	13 377	12 063	12 613	12 770	14 267	14 771	12 200
der Verdauungsorgane	21 866	23 555	25 003	24 433	25 089	24 245	26 726
der Verdauungsorgane und eines oder mehrerer weiterer innerer Organe	8 612	8 633	10 140	11 504	14 581	16 185	14 185
der Hamorgane	17 528	18 347	18 860	16 825	17 021	16 689	18 666
der Hamorgane und eines oder mehrerer weiterer innerer Organe	6 983	7 097	8 056	9 142	11 516	12 764	11 344
der Geschlechtsorgane	14 300	15 314	16 346	17 516	19 437	21 409	28 900
der Geschlechtsorgane und eines oder mehrerer weiterer innerer Organe	3 964	4 203	4 833	5 590	7 635	9 719	8 283
der inneren Sekretion und/oder des Stoffwechsels	20 788	23 115	26 474	26 009	25 494	24 062	23 859
der inneren Sekretion und/oder des Stoffwechsels u. eines o. mehr. weit. inn. Organe	8 097	8 728	10 605	11 593	12 016	11 398	9 114
des Blutes und des retikulo-endothelialen Systems	6 276	6 338	6 147	5 940	6 227	6 480	7 223
des Blutes und des retikulo-endothelialen Systems u. eines o. mehr. weit. inn. Organe	1 449	1 478	1 525	1 597	1 996	2 240	1 741
Zusammen ...	293 339	279 253	290 553	280 522	285 752	279 394	269 503
Querschnittslähmung, zerebrale Störungen, geistig-seelische Behinderungen, Suchtkrankheiten							
Querschnittslähmung	2 644	2 676	2 774	2 809	2 893	2 824	2 724
hirmorganische Anfälle (auch mit geistig-seelischen Störungen) ohne neurologische Ausfallserscheinungen am Bewegungsapparat	16 583	16 915	17 554	16 800	16 865	16 129	14 978
hirmorganische Anfälle (auch mit geistig-seelischen Störungen) mit neurologischen Ausfallserscheinungen am Bewegungsapparat	8 140	8 094	9 078	9 828	9 891	9 820	10 166
hirmorganisches Psychosyndrom (Hirnleistungsschwäche, organische Wesensänderung) ohne neurologische Ausfallserscheinungen am Bewegungsapparat; symptomatische Psychosen	32 184	31 708	33 660	35 694	40 577	41 556	34 286
hirmorganisches Psychosyndrom (Hirnleistungsschwäche, organische Wesensänderung) mit neurologischen Ausfallserscheinungen am Bewegungsapparat	24 563	27 496	30 933	32 947	36 131	38 182	39 473
Störungen der geistigen Entwicklung (z. B. Lernbehinderung, geistige Behinderung)	55 562	57 342	59 878	61 790	65 264	66 795	66 698
körperlich nicht begründbare (endogene) Psychosen (Schizophrenie, affektive Psychosen)	16 930	17 905	19 940	21 541	24 200	25 477	24 284
Neurosen, Persönlichkeits- und Verhaltensstörungen	4 837	5 867	7 419	9 288	12 023	14 262	15 835
Suchtkrankheiten	2 121	3 422	4 884	6 710	8 647	9 659	9 506
Zusammen ...	163 564	171 425	186 120	197 407	216 491	224 704	217 950
Sonstige und ungenügend bezeichnete Behinderungen							
nur Behinderungen mit Einzel-GdB unter 25	2 496	2 079	2 221	2 555	2 999	3 005	3 508
anderweitig nicht einzuordnende oder ungenügend bezeichnete Behinderungen	57 253	59 980	70 916	99 024	95 632	100 964	99 766
Zusammen ...	59 749	62 059	73 137	101 579	98 631	103 969	103 274
Insgesamt ...	933 483	915 388	966 505	987 157	1 019 277	1 018 308	1 054 469

4 Schwerbehinderte Menschen am Jahresende nach Art der schwersten Behinderung
4.3 Neue Länder - Veränderungsdaten -

Art der schwersten Behinderung	Veränderungen in +/- %					
	1999 gegenüber 1997	2001 gegenüber 1999	2003 gegenüber 2001	2005 gegenüber 2003	2007 gegenüber 2005	2009 gegenüber 2007
Verlust oder Teilverlust von Gliedmaßen						
eines Armes	- 13,3	- 8,5	- 14,8	- 11,6	- 15,1	- 8,4
eines Beines	- 9,7	- 5,0	- 10,2	- 5,5	- 9,8	- 2,1
beider Arme	- 13,1	+ 0,8	- 10,0	- 2,9	- 8,9	- 6,2
beider Beine	- 7,9	- 1,0	- 8,6	- 5,3	- 12,6	+ 1,5
eines Armes und eines Beines	- 12,1	- 3,2	- 6,6	- 10,0	- 12,6	- 10,3
von drei oder vier Gliedmaßen	- 7,8	+ 21,0	+ 54,3	- 3,9	- 12,1	- 9,5
Zusammen ...	- 10,5	- 4,9	- 10,0	- 6,7	- 11,2	- 3,4
Funktionseinschränkung von Gliedmaßen						
eines Armes	- 10,8	- 3,2	- 11,5	- 5,5	- 8,8	+ 21,8
eines Beines	- 8,4	- 1,5	- 5,5	+ 1,3	- 6,5	+ 16,3
beider Arme	- 6,1	- 1,1	- 12,1	- 5,9	- 5,7	+ 52,1
beider Beine	- 4,9	+ 4,2	- 2,5	+ 3,0	- 0,2	+ 19,7
eines Armes und eines Beines	- 8,0	- 2,5	- 4,2	+ 1,1	- 8,3	+ 0,6
von drei Gliedmaßen	- 4,6	+ 13,9	+ 13,6	+ 31,6	+ 18,4	+ 60,3
beider Arme und beider Beine	- 1,5	+ 7,2	- 2,6	- 4,1	- 2,5	+ 13,7
Zusammen ...	- 6,2	+ 2,0	- 3,9	+ 1,8	- 2,5	+ 19,0
Funktionseinschränkung der Wirbelsäule und des Rumpfes, Deformierung des Brustkorbes						
Deformierung des Brustkorbes mit Funktionseinschränkung der Wirbelsäule	- 2,7	- 4,4	- 7,2	- 14,2	- 7,7	+ 0,7
Funktionseinschränkung der Wirbelsäule	+ 0,2	+ 10,3	+ 6,6	+ 11,7	+ 2,6	+ 40,0
Funktionseinschränkung der Wirbelsäule und der Gliedmaßen	+ 2,3	+ 7,2	- 5,5	- 8,9	- 4,5	+ 10,4
sonstige Einschränkungen der Stützfunktion des Rumpfes	- 6,9	- 0,5	- 9,0	- 2,2	- 10,4	- 9,7
Zusammen ...	- 0,1	+ 7,7	+ 0,5	+ 3,3	- 0,8	+ 27,1
Blindheit und Sehbehinderung						
Blindheit oder Verlust beider Augen	+ 16,3	+ 1,9	- 5,9	- 3,8	- 8,7	- 6,6
hochgradige Sehbehinderung	- 9,4	+ 6,9	+ 5,5	+ 4,8	- 2,1	- 1,2
sonstige Sehbehinderung	- 9,6	+ 1,7	- 4,0	+ 3,7	- 1,5	+ 11,5
Zusammen ...	- 2,5	+ 2,5	- 3,3	+ 1,5	- 3,8	+ 4,3
Sprach- oder Sprechstörungen, Taubheit, Schwerhörigkeit, Gleichgewichtsstörungen						
Sprach- oder Sprechstörungen	+ 21,9	- 0,1	+ 4,2	+ 5,9	- 6,7	- 4,0
Taubheit	- 5,5	+ 1,1	- 2,3	- 1,2	- 0,5	- 1,1
Taubheit kombiniert mit Störungen der Sprachentwicklung und entsprechenden Störungen der geistigen Entwicklung	- 2,0	- 1,5	- 3,6	- 3,4	- 5,2	- 3,2
Schwerhörigkeit, auch kombiniert mit Gleichgewichtsstörungen	- 1,7	+ 5,8	- 0,3	+ 6,4	+ 1,8	+ 4,7
Gleichgewichtsstörungen	- 3,1	+ 5,6	+ 0,4	+ 11,5	+ 0,2	+ 5,4
Zusammen ...	- 1,7	+ 4,4	- 0,7	+ 4,8	+ 0,8	+ 3,3
Verlust einer Brust oder beider Brüste, Entstellungen u. a.						
Kleinwuchs	- 7,4	- 1,9	+ 0,3	- 0,3	- 9,5	- 5,9
Entstellung, belästigende oder abstoßende Absonderungen oder Gerüche	+ 2,2	+ 4,1	+ 3,8	+ 0,8	- 6,9	- 6,5
Verlust einer Brust oder beider Brüste	+ 6,8	+ 8,5	+ 5,7	+ 9,9	+ 2,4	- 7,2
Zusammen ...	+ 6,5	+ 8,3	+ 5,6	+ 9,5	+ 2,0	- 7,2
Beeinträchtigung der Funktion von inneren Organen bzw. Organsystemen						
von Herz-Kreislauf	- 12,3	- 5,8	- 17,0	- 15,0	- 14,6	- 11,2
von Herz-Kreislauf und einem oder mehreren weiteren inneren Organen	- 15,0	+ 13,9	+ 11,8	+ 9,1	- 1,4	- 14,6
der oberen Atemwege	- 4,9	- 1,4	- 15,7	- 12,3	- 8,6	+ 9,3
der oberen Atemwege und eines oder mehrerer weiterer innerer Organe	- 5,2	+ 4,7	- 4,6	- 7,0	- 5,7	- 5,7
der tieferen Atemwege und Lungen	- 5,8	- 2,3	- 12,7	- 4,9	- 9,4	+ 0,2
der tieferen Atemwege und Lungen sowie eines oder mehrerer weiterer innerer Organe	- 9,8	+ 4,6	+ 1,2	+ 11,7	+ 3,5	- 17,4
der Verdauungsorgane	+ 7,7	+ 6,1	- 2,3	+ 2,7	- 3,4	+ 10,2
der Verdauungsorgane und eines oder mehrerer weiterer innerer Organe	+ 0,2	+ 17,5	+ 13,5	+ 26,7	+ 11,0	- 12,4
der Harnorgane	+ 4,7	+ 2,8	- 10,8	+ 1,2	- 2,0	+ 11,8
der Harnorgane und eines oder mehrerer weiterer innerer Organe	+ 1,6	+ 13,5	+ 13,5	+ 26,0	+ 10,8	- 11,1
der Geschlechtsorgane	+ 7,1	+ 6,7	+ 7,2	+ 11,0	+ 10,1	+ 35,0
der Geschlechtsorgane und eines oder mehrerer weiterer innerer Organe	+ 6,0	+ 15,0	+ 15,7	+ 36,6	+ 27,3	- 14,8
der inneren Sekretion und/oder des Stoffwechsels	+ 11,2	+ 14,5	- 1,8	- 2,0	- 5,6	- 0,8
der inneren Sekretion und/oder des Stoffwechsels u. eines o. mehr. weit. inn. Organe	+ 7,8	+ 21,5	+ 9,3	+ 3,6	- 5,1	- 20,0
des Blutes und des retikulo-endothelialen Systems	+ 1,0	- 3,0	- 3,4	+ 4,8	+ 4,1	+ 11,5
des Blutes und des retikulo-endothelialen Systems u. eines o. mehr. weit. inn. Organe	+ 2,0	+ 3,2	+ 4,7	+ 25,0	+ 12,2	- 22,3
Zusammen ...	- 4,8	+ 4,0	- 3,5	+ 1,9	- 2,2	- 3,5
Querschnittlähmung, zerebrale Störungen, geistig-seelische Behinderungen, Suchtkrankheiten						
Querschnittlähmung	+ 1,2	+ 3,7	+ 1,3	+ 3,0	- 2,4	- 3,5
hirmorganische Anfälle (auch mit geistig-seelischen Störungen) ohne neurologische Ausfallserscheinungen am Bewegungsapparat	+ 2,0	+ 3,8	- 4,3	+ 0,4	- 4,4	- 7,1
hirmorganische Anfälle (auch mit geistig-seelischen Störungen) mit neurologischen Ausfallserscheinungen am Bewegungsapparat	- 0,6	+ 12,2	+ 8,3	+ 0,6	- 0,7	+ 3,5
hirmorganisches Psychosyndrom (Hirnleistungsschwäche, organische Wesensänderung) ohne neurologische Ausfallserscheinungen am Bewegungsapparat; symptomatische Psychosen	- 1,5	+ 6,2	+ 6,0	+ 13,7	+ 2,4	- 17,5
hirmorganisches Psychosyndrom (Hirnleistungsschwäche, organische Wesensänderung) mit neurologischen Ausfallserscheinungen am Bewegungsapparat	+ 11,9	+ 12,5	+ 6,5	+ 9,7	+ 5,7	+ 3,4
Störungen der geistigen Entwicklung (z.B. Lernbehinderung, geistige Behinderung)	+ 3,2	+ 4,4	+ 3,2	+ 5,6	+ 2,3	- 0,1
körperlich nicht begründbare (endogene) Psychosen (Schizophrenie, affektive Psychosen)	+ 5,8	+ 11,4	+ 8,0	+ 12,3	+ 5,3	- 4,7
Neurosen, Persönlichkeits- und Verhaltensstörungen	+ 21,3	+ 26,5	+ 25,2	+ 29,4	+ 18,6	+ 11,0
Suchtkrankheiten	+ 61,3	+ 42,7	+ 37,4	+ 28,9	+ 11,7	- 1,6
Zusammen ...	+ 4,8	+ 8,6	+ 6,1	+ 9,7	+ 3,8	- 3,0
Sonstige und ungenügend bezeichnete Behinderungen						
nur Behinderungen mit Einzel-GdB unter 25	- 16,7	+ 6,8	+ 15,0	+ 17,4	+ 0,2	+ 16,7
anderweitig nicht einzuordnende oder ungenügend bezeichnete Behinderungen	+ 4,8	+ 18,2	+ 39,6	- 3,4	+ 5,6	- 1,2
Zusammen ...	+ 3,9	+ 17,9	+ 38,9	- 2,9	+ 5,4	- 0,7
Insgesamt ...	- 1,9	+ 5,6	+ 2,1	+ 3,3	- 0,1	+ 3,6

**5 Schwerbehinderte Menschen am Jahresende nach Ursache der schwersten Behinderung
5.1 Deutschland - Absolut -**

Ursache der schwersten Behinderung	Schwerbehinderte Menschen am 31.12. ...						
	1997	1999	2001	2003	2005	2007	2009
Männlich							
Angeborene Behinderung	168 078	162 457	170 717	171 109	169 267	169 139	167 332
Arbeitsunfall (einschl. Wege- und Betriebswegeunfall), Berufskrankheit	78 709	71 278	75 091	71 589	67 621	64 716	61 977
Verkehrsunfall	32 203	30 319	31 504	31 121	30 108	29 629	28 930
Häuslicher Unfall	6 145	5 437	5 703	5 526	5 249	5 129	4 880
Sonstiger oder nicht näher bezeichneter Unfall	22 396	20 358	21 063	20 550	19 900	19 514	19 135
Anerkannte Kriegs-, Wehrdienst- oder Zivildienstbeschädigung	203 367	159 165	139 486	114 022	90 433	71 483	55 109
Allgemeine Krankheit (einschließlich Impfschaden)	2 826 451	2 895 386	2 903 413	2 819 311	2 849 879	2 883 491	2 940 653
Sonstige, mehrere oder ungenügend bezeichnete Ursachen	163 783	153 058	183 041	252 113	295 526	344 149	380 091
Zusammen ...	3 501 132	3 497 458	3 530 018	3 485 341	3 527 983	3 587 250	3 658 107
Weiblich							
Angeborene Behinderung	141 512	135 768	141 693	141 037	138 713	137 502	135 101
Arbeitsunfall (einschl. Wege- und Betriebswegeunfall), Berufskrankheit	11 838	11 043	11 363	10 971	10 521	10 249	9 904
Verkehrsunfall	12 825	11 913	12 240	11 982	11 610	11 244	11 009
Häuslicher Unfall	3 986	3 354	3 440	3 256	3 040	2 878	2 743
Sonstiger oder nicht näher bezeichneter Unfall	10 298	9 092	9 164	8 666	8 387	8 112	8 004
Anerkannte Kriegs-, Wehrdienst- oder Zivildienstbeschädigung	8 919	7 431	7 149	6 577	5 940	5 506	4 958
Allgemeine Krankheit (einschließlich Impfschaden)	2 790 024	2 820 024	2 824 940	2 727 208	2 768 114	2 813 018	2 889 925
Sonstige, mehrere oder ungenügend bezeichnete Ursachen	140 623	137 383	171 790	243 854	291 047	342 413	381 931
Zusammen ...	3 120 025	3 136 008	3 181 779	3 153 551	3 237 372	3 330 922	3 443 575
Insgesamt							
Angeborene Behinderung	309 590	298 225	312 410	312 146	307 980	306 641	302 433
Arbeitsunfall (einschl. Wege- und Betriebswegeunfall), Berufskrankheit	90 547	82 321	86 454	82 560	78 142	74 965	71 881
Verkehrsunfall	45 028	42 232	43 744	43 103	41 718	40 873	39 939
Häuslicher Unfall	10 131	8 791	9 143	8 782	8 289	8 007	7 623
Sonstiger oder nicht näher bezeichneter Unfall	32 694	29 450	30 227	29 216	28 287	27 626	27 139
Anerkannte Kriegs-, Wehrdienst- oder Zivildienstbeschädigung	212 286	166 596	146 635	120 599	96 373	76 989	60 067
Allgemeine Krankheit (einschließlich Impfschaden)	5 616 475	5 715 410	5 728 353	5 546 519	5 617 993	5 696 509	5 830 578
Sonstige, mehrere oder ungenügend bezeichnete Ursachen	304 406	290 441	354 831	495 967	586 573	686 562	762 022
Insgesamt ...	6 621 157	6 633 466	6 711 797	6 638 892	6 765 355	6 918 172	7 101 682

5 Schwerbehinderte Menschen am Jahresende nach Ursache der schwersten Behinderung
5.1 Deutschland - Veränderungsraten -

Ursache der schwersten Behinderung	Veränderungen in +/- %					
	1999 gegenüber 1997	2001 gegenüber 1999	2003 gegenüber 2001	2005 gegenüber 2003	2007 gegenüber 2005	2009 gegenüber 2007
Männlich						
Angeborene Behinderung	- 3,3	+ 5,1	+ 0,2	- 1,1	- 0,1	- 1,1
Arbeitsunfall (einschl. Wege- und Betriebswegeunfall), Berufskrankheit	- 9,4	+ 5,3	- 4,7	- 5,5	- 4,3	- 4,2
Verkehrsunfall	- 5,9	+ 3,9	- 1,2	- 3,3	- 1,6	- 2,4
Häuslicher Unfall	- 11,5	+ 4,9	- 3,1	- 5,0	- 2,3	- 4,9
Sonstiger oder nicht näher bezeichneter Unfall	- 9,1	+ 3,5	- 2,4	- 3,2	- 1,9	- 1,9
Anerkannte Kriegs-, Wehrdienst- oder Zivildienstbeschädigung	- 21,7	+ 12,4	- 18,3	- 20,7	- 21,0	- 22,9
Allgemeine Krankheit (einschließlich Impfschaden)	+ 2,4	+ 0,3	- 2,9	+ 1,1	+ 1,2	+ 2,0
Sonstige, mehrere oder ungenügend bezeichnete Ursachen	- 6,5	+ 19,6	+ 37,7	+ 17,2	+ 16,5	+ 10,4
Zusammen ...	- 0,1	+ 0,9	- 1,3	+ 1,2	+ 1,7	+ 2,0
Weiblich						
Angeborene Behinderung	- 4,1	+ 4,4	- 0,5	- 1,6	- 0,9	- 1,7
Arbeitsunfall (einschl. Wege- und Betriebswegeunfall), Berufskrankheit	- 6,7	+ 2,9	- 3,4	- 4,1	- 2,6	- 3,4
Verkehrsunfall	- 7,1	+ 2,7	- 2,1	- 3,1	- 3,2	- 2,1
Häuslicher Unfall	- 15,9	+ 2,6	- 5,3	- 6,6	- 5,3	- 4,7
Sonstiger oder nicht näher bezeichneter Unfall	- 11,7	+ 0,8	- 5,4	- 3,2	- 3,3	- 1,3
Anerkannte Kriegs-, Wehrdienst- oder Zivildienstbeschädigung	- 16,7	- 3,8	- 8,0	- 9,7	- 7,3	- 10,0
Allgemeine Krankheit (einschließlich Impfschaden)	+ 1,1	+ 0,2	- 3,5	+ 1,5	+ 1,6	+ 2,7
Sonstige, mehrere oder ungenügend bezeichnete Ursachen	- 2,3	+ 25,0	+ 41,9	+ 19,4	+ 17,6	+ 11,5
Zusammen ...	+ 0,5	+ 1,5	- 0,9	+ 2,7	+ 2,9	+ 3,4
Insgesamt						
Angeborene Behinderung	- 3,7	+ 4,8	- 0,1	- 1,3	- 0,4	- 1,4
Arbeitsunfall (einschl. Wege- und Betriebswegeunfall), Berufskrankheit	- 9,1	+ 5,0	- 4,5	- 5,4	- 4,1	- 4,1
Verkehrsunfall	- 6,2	+ 3,6	- 1,5	- 3,2	- 2,0	- 2,3
Häuslicher Unfall	- 13,2	+ 4,0	- 3,9	- 5,6	- 3,4	- 4,8
Sonstiger oder nicht näher bezeichneter Unfall	- 9,9	+ 2,6	- 3,3	- 3,2	- 2,3	- 1,8
Anerkannte Kriegs-, Wehrdienst- oder Zivildienstbeschädigung	- 21,5	- 12,0	- 17,8	- 20,1	- 20,1	- 22,0
Allgemeine Krankheit (einschließlich Impfschaden)	+ 1,8	+ 0,2	- 3,2	+ 1,3	+ 1,4	+ 2,4
Sonstige, mehrere oder ungenügend bezeichnete Ursachen	- 4,6	+ 22,2	+ 39,8	+ 18,3	+ 17,0	+ 11,0
Insgesamt ...	+ 0,2	+ 1,2	- 1,1	+ 1,9	+ 2,3	+ 2,7

5 Schwerbehinderte Menschen am Jahresende nach Ursache der schwersten Behinderung
5.2 Früheres Bundesgebiet - Absolut -

Ursache der schwersten Behinderung	Schwerbehinderte Menschen am 31.12. ...						
	1997	1999	2001	2003	2005	2007	2009
Männlich							
Angeborene Behinderung	127 920	121 759	128 960	129 597	127 903	128 518	127 872
Arbeitsunfall (einschl. Wege- und Betriebswegeunfall), Berufskrankheit	63 817	57 652	61 417	58 834	55 712	53 584	51 477
Verkehrsunfall	27 083	25 101	26 133	25 840	24 949	24 565	24 084
Häuslicher Unfall	4 907	4 223	4 425	4 246	3 990	3 897	3 716
Sonstiger oder nicht näher bezeichneter Unfall	17 864	16 063	16 639	16 175	15 549	15 228	14 702
Anerkannte Kriegs-, Wehrdienst- oder Zivildienstbeschädigung	175 205	136 153	119 666	98 259	78 291	62 623	48 590
Allgemeine Krankheit (einschließlich Impfschaden)	2 491 573	2 562 247	2 545 079	2 449 163	2 457 863	2 487 621	2 522 689
Sonstige, mehrere oder ungenügend bezeichnete Ursachen	130 456	118 789	145 871	209 027	254 714	301 398	335 728
Zusammen ...	3 038 825	3 041 987	3 048 190	2 991 141	3 018 971	3 077 434	3 128 858
Weiblich							
Angeborene Behinderung	106 269	100 628	106 056	106 125	104 356	104 335	103 189
Arbeitsunfall (einschl. Wege- und Betriebswegeunfall), Berufskrankheit	8 978	8 441	8 737	8 514	8 208	8 092	7 874
Verkehrsunfall	10 634	9 765	10 040	9 874	9 553	9 290	9 070
Häuslicher Unfall	3 054	2 488	2 599	2 469	2 296	2 198	2 077
Sonstiger oder nicht näher bezeichneter Unfall	8 066	7 052	7 120	6 763	6 494	6 290	6 071
Anerkannte Kriegs-, Wehrdienst- oder Zivildienstbeschädigung	7 828	6 465	6 219	5 736	5 205	4 859	4 381
Allgemeine Krankheit (einschließlich Impfschaden)	2 398 158	2 439 709	2 423 365	2 321 630	2 340 233	2 385 750	2 445 936
Sonstige, mehrere oder ungenügend bezeichnete Ursachen	105 862	101 543	132 966	199 483	250 762	301 616	339 757
Zusammen ...	2 648 849	2 676 091	2 697 102	2 660 594	2 727 107	2 822 430	2 918 355
Insgesamt							
Angeborene Behinderung	234 189	222 387	235 016	235 722	232 259	232 853	231 061
Arbeitsunfall (einschl. Wege- und Betriebswegeunfall), Berufskrankheit	72 795	66 093	70 154	67 348	63 920	61 676	59 351
Verkehrsunfall	37 717	34 866	36 173	35 714	34 502	33 855	33 154
Häuslicher Unfall	7 961	6 711	7 024	6 715	6 286	6 095	5 793
Sonstiger oder nicht näher bezeichneter Unfall	25 930	23 115	23 759	22 938	22 043	21 518	20 773
Anerkannte Kriegs-, Wehrdienst- oder Zivildienstbeschädigung	183 033	142 618	125 885	103 995	83 496	67 482	52 971
Allgemeine Krankheit (einschließlich Impfschaden)	4 889 731	5 001 956	4 968 444	4 770 793	4 798 096	4 873 371	4 968 625
Sonstige, mehrere oder ungenügend bezeichnete Ursachen	236 318	220 332	278 837	408 510	505 476	603 014	675 485
Insgesamt ...	5 687 674	5 718 078	5 745 292	5 651 735	5 746 078	5 899 864	6 047 213

5 Schwerbehinderte Menschen am Jahresende nach Ursache der schwersten Behinderung

5.2 Früheres Bundesgebiet - Veränderungsdaten -

Ursache der schwersten Behinderung	Veränderungen in +/- %						
	1997 gegenüber 1995	1999 gegenüber 1997	2001 gegenüber 1999	2003 gegenüber 2001	2005 gegenüber 2003	2007 gegenüber 2005	2009 gegenüber 2007
Männlich							
Angeborene Behinderung	+ 2,3	- 4,8	+ 5,9	+ 0,5	- 1,3	+ 0,5	- 0,5
Arbeitsunfall (einschl. Wege- und Betriebswegeunfall), Berufskrankheit	- 0,5	- 9,7	+ 6,5	- 4,2	- 5,3	- 3,8	- 3,9
Verkehrsunfall	+ 0,5	- 7,3	+ 4,1	- 1,1	- 3,4	- 1,5	- 2,0
Häuslicher Unfall	- 0,9	- 13,9	+ 4,8	- 4,0	- 6,0	- 2,3	- 4,6
Sonstiger oder nicht näher bezeichneter Unfall	- 1,2	- 10,1	+ 3,6	- 2,8	- 3,9	- 2,1	- 3,5
Anerkannte Kriegs-, Wehrdienst- oder Zivildienstbeschädigung	- 12,3	- 22,3	- 12,1	- 17,9	- 20,3	- 20,0	- 22,4
Allgemeine Krankheit (einschließlich Impfschaden)	+ 2,4	+ 2,8	- 0,7	- 3,8	+ 0,4	+ 1,2	+ 1,4
Sonstige, mehrere oder ungenügend bezeichnete Ursachen	- 5,6	- 8,9	+ 22,8	+ 43,3	+ 21,9	+ 18,3	+ 11,4
Zusammen ...	+ 0,9	+ 0,1	+ 0,2	- 1,9	+ 0,9	+ 1,9	+ 1,7
Weiblich							
Angeborene Behinderung	+ 1,6	- 5,3	+ 5,4	+ 0,1	- 1,7	- 0,0	- 1,1
Arbeitsunfall (einschl. Wege- und Betriebswegeunfall), Berufskrankheit	+ 1,4	- 6,0	+ 3,5	- 2,6	- 3,6	- 1,4	- 2,7
Verkehrsunfall	- 0,5	- 8,2	+ 2,8	- 1,7	- 3,3	- 2,8	- 2,4
Häuslicher Unfall	- 5,5	- 18,5	+ 4,5	- 5,0	- 7,0	- 4,3	- 5,5
Sonstiger oder nicht näher bezeichneter Unfall	- 1,8	- 12,6	+ 1,0	- 5,0	- 4,0	- 3,1	- 3,5
Anerkannte Kriegs-, Wehrdienst- oder Zivildienstbeschädigung	- 6,2	- 17,4	- 3,8	- 7,8	- 9,3	- 6,6	- 9,8
Allgemeine Krankheit (einschließlich Impfschaden)	+ 2,3	+ 1,7	- 0,7	- 4,2	+ 0,8	+ 1,9	+ 2,5
Sonstige, mehrere oder ungenügend bezeichnete Ursachen	- 5,8	- 4,1	+ 30,9	+ 50,0	+ 25,7	+ 20,3	+ 12,6
Zusammen ...	+ 1,9	+ 1,0	+ 0,8	- 1,4	+ 2,5	+ 3,5	+ 3,4
Insgesamt							
Angeborene Behinderung	+ 2,0	- 5,0	+ 5,7	+ 0,3	- 1,5	+ 0,3	- 0,8
Arbeitsunfall (einschl. Wege- und Betriebswegeunfall), Berufskrankheit	- 0,2	- 9,2	+ 6,1	- 4,0	- 5,1	- 3,5	- 3,8
Verkehrsunfall	+ 0,2	- 7,6	+ 3,7	- 1,3	- 3,4	- 1,9	- 2,1
Häuslicher Unfall	- 2,7	- 15,7	+ 4,7	- 4,4	- 6,4	- 3,0	- 5,0
Sonstiger oder nicht näher bezeichneter Unfall	- 1,4	- 10,9	+ 2,8	- 3,5	- 3,9	- 2,4	- 3,5
Anerkannte Kriegs-, Wehrdienst- oder Zivildienstbeschädigung	- 12,1	- 22,1	- 11,7	- 17,4	- 19,7	- 19,2	- 21,5
Allgemeine Krankheit (einschließlich Impfschaden)	+ 2,3	+ 2,3	- 0,7	- 4,0	+ 0,6	+ 1,6	+ 2,0
Sonstige, mehrere oder ungenügend bezeichnete Ursachen	- 5,7	- 6,8	+ 26,6	+ 46,5	+ 23,7	+ 19,3	+ 12,0
Insgesamt ...	+ 1,4	+ 0,5	+ 0,5	- 1,6	+ 1,7	+ 2,7	+ 2,5

5 Schwerbehinderte Menschen am Jahresende nach Ursache der schwersten Behinderung
5.3 Neue Länder - Absolut -

Ursache der schwersten Behinderung	Schwerbehinderte Menschen am 31.12. ...						
	1997	1999	2001	2003	2005	2007	2009
Männlich							
Angeborene Behinderung	40 158	40 698	41 757	41 512	41 364	40 621	39 460
Arbeitsunfall (einschl. Wege- und Betriebsweegeunfall), Berufskrankheit	14 892	13 626	13 674	12 755	11 909	11 132	10 500
Verkehrsunfall	5 120	5 218	5 371	5 281	5 159	5 064	4 846
Häuslicher Unfall	1 238	1 214	1 278	1 280	1 259	1 232	1 164
Sonstiger oder nicht näher bezeichneter Unfall	4 532	4 295	4 424	4 375	4 351	4 286	4 433
Anerkannte Kriegs-, Wehrdienst- oder Zivildienstbeschädigung	28 162	23 012	19 820	15 763	12 142	8 860	6 519
Allgemeine Krankheit (einschließlich Impfschaden)	334 878	333 139	358 334	370 148	392 016	395 870	417 964
Sonstige, mehrere oder ungenügend bezeichnete Ursachen	33 327	34 269	37 170	43 086	40 812	42 751	44 363
Zusammen ...	462 307	455 471	481 828	494 200	509 012	509 816	529 249
Weiblich							
Angeborene Behinderung	35 243	35 140	35 637	34 912	34 357	33 167	31 912
Arbeitsunfall (einschl. Wege- und Betriebsweegeunfall), Berufskrankheit	2 860	2 602	2 626	2 457	2 313	2 157	2 030
Verkehrsunfall	2 191	2 148	2 200	2 108	2 057	1 954	1 939
Häuslicher Unfall	932	866	841	787	744	680	666
Sonstiger oder nicht näher bezeichneter Unfall	2 232	2 040	2 044	1 903	1 893	1 822	1 933
Anerkannte Kriegs-, Wehrdienst- oder Zivildienstbeschädigung	1 091	966	930	841	735	647	577
Allgemeine Krankheit (einschließlich Impfschaden)	391 866	380 315	401 575	405 578	427 881	427 268	443 989
Sonstige, mehrere oder ungenügend bezeichnete Ursachen	34 761	35 840	38 824	44 371	40 285	40 797	42 174
Zusammen ...	471 176	459 917	484 677	492 957	510 265	508 492	525 220
Insgesamt							
Angeborene Behinderung	75 401	75 838	77 394	76 424	75 721	73 788	71 372
Arbeitsunfall (einschl. Wege- und Betriebsweegeunfall), Berufskrankheit	17 752	16 228	16 300	15 212	14 222	13 289	12 530
Verkehrsunfall	7 311	7 366	7 571	7 389	7 216	7 018	6 785
Häuslicher Unfall	2 170	2 080	2 119	2 067	2 003	1 912	1 830
Sonstiger oder nicht näher bezeichneter Unfall	6 764	6 335	6 468	6 278	6 244	6 108	6 366
Anerkannte Kriegs-, Wehrdienst- oder Zivildienstbeschädigung	29 253	23 978	20 750	16 604	12 877	9 507	7 096
Allgemeine Krankheit (einschließlich Impfschaden)	726 744	713 454	759 909	775 726	819 897	823 138	861 953
Sonstige, mehrere oder ungenügend bezeichnete Ursachen	68 088	70 109	75 994	87 457	81 097	83 548	86 537
Insgesamt ...	933 483	915 388	966 505	987 157	1 019 277	1 018 308	1 054 469

5 Schwerbehinderte Menschen am Jahresende nach Ursache der schwersten Behinderung

5.3 Neue Länder - Veränderungsdaten -

Ursache der schwersten Behinderung	Veränderungen in +/- %					
	1999 gegenüber 1997	2001 gegenüber 1999	2003 gegenüber 2001	2005 gegenüber 2003	2007 gegenüber 2005	2009 gegenüber 2007
Männlich						
Angeborene Behinderung	+ 1,3	+ 2,6	- 0,6	- 0,4	- 1,8	- 2,9
Arbeitsunfall (einschl. Wege- und Betriebswegeunfall), Berufskrankheit	- 8,5	+ 0,4	- 6,7	- 6,6	- 6,5	- 5,7
Verkehrsunfall	+ 1,9	+ 2,9	- 1,7	- 2,3	- 1,8	- 4,3
Häuslicher Unfall	- 1,9	+ 5,3	+ 0,2	- 1,6	- 2,1	- 5,5
Sonstiger oder nicht näher bezeichneter Unfall	- 5,2	+ 3,0	- 1,1	- 0,5	- 1,5	+ 3,4
Anerkannte Kriegs-, Wehrdienst- oder Zivildienstbeschädigung	- 18,3	- 13,9	- 20,5	- 23,0	- 27,0	- 26,4
Allgemeine Krankheit (einschließlich Impfschaden)	- 0,5	+ 7,6	+ 3,3	+ 5,9	+ 1,0	+ 5,6
Sonstige, mehrere oder ungenügend bezeichnete Ursachen	+ 2,8	+ 8,5	+ 15,9	- 5,3	+ 4,8	+ 3,8
Zusammen ...	- 1,5	+ 5,8	+ 2,6	+ 3,0	+ 0,2	+ 3,8
Weiblich						
Angeborene Behinderung	- 0,3	+ 1,4	- 2,0	- 1,6	- 3,5	- 3,8
Arbeitsunfall (einschl. Wege- und Betriebswegeunfall), Berufskrankheit	- 9,0	+ 0,9	- 6,4	- 5,9	- 6,7	- 5,9
Verkehrsunfall	- 2,0	+ 2,4	- 4,2	- 2,4	- 5,0	- 0,8
Häuslicher Unfall	- 7,1	- 2,9	- 6,4	- 5,5	- 8,6	- 2,1
Sonstiger oder nicht näher bezeichneter Unfall	- 8,6	+ 0,2	- 6,9	- 0,5	- 3,8	+ 6,1
Anerkannte Kriegs-, Wehrdienst- oder Zivildienstbeschädigung	- 11,5	- 3,7	- 9,6	- 12,6	- 12,0	- 10,8
Allgemeine Krankheit (einschließlich Impfschaden)	- 2,9	+ 5,6	+ 1,0	+ 5,5	- 0,1	+ 3,9
Sonstige, mehrere oder ungenügend bezeichnete Ursachen	+ 3,1	+ 8,3	+ 14,3	- 9,2	+ 1,3	+ 3,4
Zusammen ...	- 2,4	+ 5,4	+ 1,7	+ 3,5	- 0,3	+ 3,3
Insgesamt						
Angeborene Behinderung	+ 0,6	+ 2,1	- 1,3	- 0,9	- 2,6	- 3,3
Arbeitsunfall (einschl. Wege- und Betriebswegeunfall), Berufskrankheit	- 8,6	+ 0,4	- 6,7	- 6,5	- 6,6	- 5,7
Verkehrsunfall	+ 0,8	+ 2,8	- 2,4	- 2,3	- 2,7	- 3,3
Häuslicher Unfall	- 4,1	+ 1,9	- 2,5	- 3,1	- 4,5	- 4,3
Sonstiger oder nicht näher bezeichneter Unfall	- 6,3	+ 2,1	- 2,9	- 0,5	- 2,2	+ 4,2
Anerkannte Kriegs-, Wehrdienst- oder Zivildienstbeschädigung	- 18,0	- 13,5	- 20,0	- 22,4	- 26,2	- 25,4
Allgemeine Krankheit (einschließlich Impfschaden)	- 1,8	+ 6,5	+ 2,1	+ 5,7	+ 0,4	+ 4,7
Sonstige, mehrere oder ungenügend bezeichnete Ursachen	+ 3,0	+ 8,4	+ 15,1	- 7,3	+ 3,0	+ 3,6
Insgesamt ...	- 1,9	+ 5,6	+ 2,1	+ 3,3	- 0,1	+ 3,6