

Statistik der schwerbehinderten Menschen



2015

Erscheinungsfolge: zweijährlich
Erschienen am 24. Februar 2017
Artikelnummer: 5227101159004

Ihr Kontakt zu uns:
www.destatis.de/kontakt
Telefon: +49 (0) 228 99 / 643 88 78

© Statistisches Bundesamt (Destatis), 2017

Vervielfältigung und Verbreitung, auch auszugsweise, mit Quellenangabe gestattet.

Inhalt

Textteil

Erläuterungen zur Statistik der schwerbehinderten Menschen
Überblick über die Ergebnisse am 31.12.2015
Zeitreihe von 2001 - 2015

Tabellenteil

Schwerbehinderte Menschen am 31.12.2015 nach ...

- 1 Altersgruppen, Ländern, Grad der Behinderung und Staatsangehörigkeit
- 2.1 Art der schwersten Behinderung und Altersgruppen
- 2.2 Art der schwersten Behinderung und Grad der Behinderung
- 2.3 Art der schwersten Behinderung und Ursache der schwersten Behinderung
- 2.4 Ursache der schwersten Behinderung, Grad der Behinderung und Geschlecht
- 2.5 Altersgruppen und Ursache der schwersten Behinderung
- 2.6 Art der schwersten Behinderung und Art der weiteren Behinderungen (Oberkategorien)

Zeitreihen

- 3 Schwerbehinderte Menschen am Jahresende nach Geschlecht, Altersgruppen und Anteil an der Wohnbevölkerung
 - 3.1 Deutschland
 - 3.2 Früheres Bundesgebiet
 - 3.3 Neue Länder
- 4 Schwerbehinderte Menschen am Jahresende nach Art der schwersten Behinderung
 - 4.1 Deutschland (absolut)
 - 4.1 Deutschland (Veränderungsraten)
 - 4.2 Früheres Bundesgebiet (absolut)
 - 4.2 Früheres Bundesgebiet (Veränderungsraten)
 - 4.3 Neue Länder (absolut)
 - 4.3 Neue Länder (Veränderungsraten)
- 5 Schwerbehinderte Menschen am Jahresende nach Ursache der schwersten Behinderung
 - 5.1 Deutschland (absolut)
 - 5.1 Deutschland (Veränderungsraten)
 - 5.2 Früheres Bundesgebiet (absolut)
 - 5.2 Früheres Bundesgebiet (Veränderungsraten)
 - 5.3 Neue Länder (absolut)
 - 5.3 Neue Länder (Veränderungsraten)

Gebietsstand der Statistik 2015

Die Angaben für **Deutschland** beziehen sich auf die Bundesrepublik Deutschland nach dem Gebietsstand seit dem 03.10.1990.

Die Angaben für das **frühere Bundesgebiet** beziehen sich auf die Bundesrepublik Deutschland nach dem Gebietsstand bis zum 03.10.1990, sie schließen Berlin ein.

Die Angaben für die **neuen Länder** beziehen sich auf die Länder Brandenburg, Mecklenburg-Vorpommern, Sachsen, Sachsen-Anhalt und Thüringen.

Gebietsstand der Zeitreihen

Für die **Zeitreihen** sind genauere Angaben zum Gebietsstand der jeweiligen Tabellen entnehmbar.

Zeichenerklärung

-	=	nichts vorhanden
X	=	Tabellenfach gesperrt, weil Aussage nicht sinnvoll

Abkürzungen

BGBL.	=	Bundesgesetzblatt
BStatG	=	Bundesstatistikgesetz
GdB	=	Grad der Behinderung
SchwBG	=	Schwerbehindertengesetz
SGB	=	Sozialgesetzbuch
VersMedV	=	Versorgungsmedizin-Verordnung

Ergebnisse der Länder in tieferer regionaler Gliederung werden in den "Statistischen Berichten" der Statistischen Landesämter mit der Kennziffer K III 1 veröffentlicht.

Erläuterungen zur Statistik der schwerbehinderten Menschen

Rechtsgrundlagen: § 131 des Neunten Buches Sozialgesetzbuch (SGB IX) - Rehabilitation und Teilhabe behinderter Menschen - (Artikel 1 des Gesetzes vom 19. Juni 2001 (BGBl. I S. 1046, 1047)), das zuletzt durch Artikel 1a des Gesetzes vom 07. Januar 2015 (BGBl. 2015 II S. 15) geändert worden ist, in Verbindung mit dem Bundesstatistikgesetz (BStatG) vom 22. Januar 1987 (BGBl. I S. 462, 565), das zuletzt durch Artikel 13 des Gesetzes vom 25. Juli 2013 (BGBl. I S. 2749) geändert worden ist. Erhoben werden die Angaben zu § 131 Absatz 1 des SGB IX.

Seit 1985 wird alle zwei Jahre eine Bundesstatistik über schwerbehinderte Menschen durchgeführt. Im Rahmen der Schwerbehindertenstatistik sind gemäß § 131 Absatz 1 SGB IX folgende Tatbestände zu erheben:

1. die Zahl der schwerbehinderten Menschen mit gültigem Ausweis,
2. persönliche Merkmale schwerbehinderter Menschen wie Alter, Geschlecht, Staatsangehörigkeit, Wohnort,
3. Art, Ursache und Grad der Behinderung.

Die **Auskunftspflicht** ergibt sich aus § 131 Absatz 2 SGB IX in Verbindung mit § 15 BStatG. Hiernach sind die Versorgungsämter, Landesversorgungsämter und die im Rahmen der Versorgungsverwaltung errichteten versorgungsärztlichen Untersuchungsstellen auskunftspflichtig.

Menschen sind **behindert**, wenn ihre körperliche Funktion, geistige Fähigkeit oder seelische Gesundheit mit hoher Wahrscheinlichkeit länger als sechs Monate von dem für das Lebensalter typischen Zustand abweichen und daher ihre Teilhabe am Leben in der Gesellschaft beeinträchtigt ist. Sie sind von Behinderung bedroht, wenn die Beeinträchtigung zu erwarten ist.

In der Schwerbehindertenstatistik wird bei mehreren vorhandenen Behinderungen die schwerste Behinderung ausgewiesen.

Die **Art der Behinderung** wird anhand von insgesamt 55 Kategorien erfasst, wobei sich die Einteilung nicht primär an der ursächlichen Krankheitsdiagnose (z. B. Multiple Sklerose), sondern an der Erscheinungsform der Behinderung und der durch sie bestimmten Funktionseinschränkung (z. B. funktionelle Veränderung an den Gliedmaßen) orientiert.

Die Auswirkungen auf die Teilhabe am Leben in der Gesellschaft werden als **Grad der Behinderung (GdB)** nach Zehnergraden (20 - 100) abgestuft festgestellt.

Als schwerbehinderte Menschen gelten Personen, denen von den Versorgungsämtern ein Grad der Behinderung (GdB) von 50 oder mehr zuerkannt worden ist. Auf Antrag stellen die Versorgungsämter für diese Personen einen Ausweis über die Eigenschaft als schwerbehinderter Mensch aus. Die Kriterien für die Bestimmung des GdB sind die „Versorgungsmedizinischen Grundsätze“ (Versorgungsmedizin-Verordnung (VersMedV)) in der jeweils gültigen Fassung. Die VersMedV trat am 1. Januar 2009 in Kraft und hat die „Anhaltspunkte“ abgelöst.

Als **Ursachen** der Behinderung gelten unter anderem angeborene Behinderungen, Krankheiten, Unfälle, Kriegs-, Wehrdienst- oder Zivildienstbeschädigung.

Für diesen Kurzbericht wurden nur zusammenfassende Tabellen ausgewählt. Die Ergebnisse in ausführlicher Darstellung sowie nach Ländern werden in der Fachserie 13 „Sozialleistungen“, **Reihe 5.1 Schwerbehinderte Menschen, Kennziffer 2130510** veröffentlicht. Diese Fachserie enthält Daten über schwerbehinderte Menschen und Behinderungen, erhoben u. a. nach Altersgruppen, Geschlecht, Art und Ursachen sowie dem Grad der Behinderung. Die Fachserie kann über das Internet kostenfrei erworben werden: www.destatis.de/, Publikationen → Thematische Veröffentlichungen → Gesundheit, Behinderte Menschen. Die Fachserie erscheint in der Regel erst nach Veröffentlichung des Kurzberichtes.

Überblick über die Ergebnisse am 31.12.2015

7,6 Mill. schwerbehinderte Menschen

Am 31. Dezember 2015 waren bei den Versorgungsämtern 7,6 Mill. Menschen als Schwerbehinderte mit gültigem Ausweis amtlich anerkannt. Das entsprach einem Anteil von rund 9,3% der Bevölkerung. Über die Hälfte dieses Personenkreises (51,0%) waren Männer.

Drei Viertel älter als 55 Jahre

Erwartungsgemäß kamen Behinderungen bei Personen im fortgeschrittenen Alter häufiger vor als bei jüngeren Menschen. So war fast ein Drittel (32,4%) der Menschen 75 Jahre und älter; knapp die Hälfte (44,1%) gehörte der Altersgruppe der 55- bis unter 75-Jährigen an. Dagegen fiel der Anteil der unter 25-Jährigen mit 3,8% gering aus.

Innere Organe bzw. Organsysteme oft betroffen

Am häufigsten litten schwerbehinderte Menschen unter **körperlichen Behinderungen** (61,1%): Bei 24,9% der Personen waren die inneren Organe bzw. Organsysteme betroffen. Bei 12,6% waren Arme und Beine in ihrer Funktion eingeschränkt, bei weiteren 11,6% Wirbelsäule und Rumpf. In 4,7% der Fälle lag Blindheit oder Sehbehinderung vor. 3,9% litten unter Schwerhörigkeit, Gleichgewichts- oder Sprachstörungen.

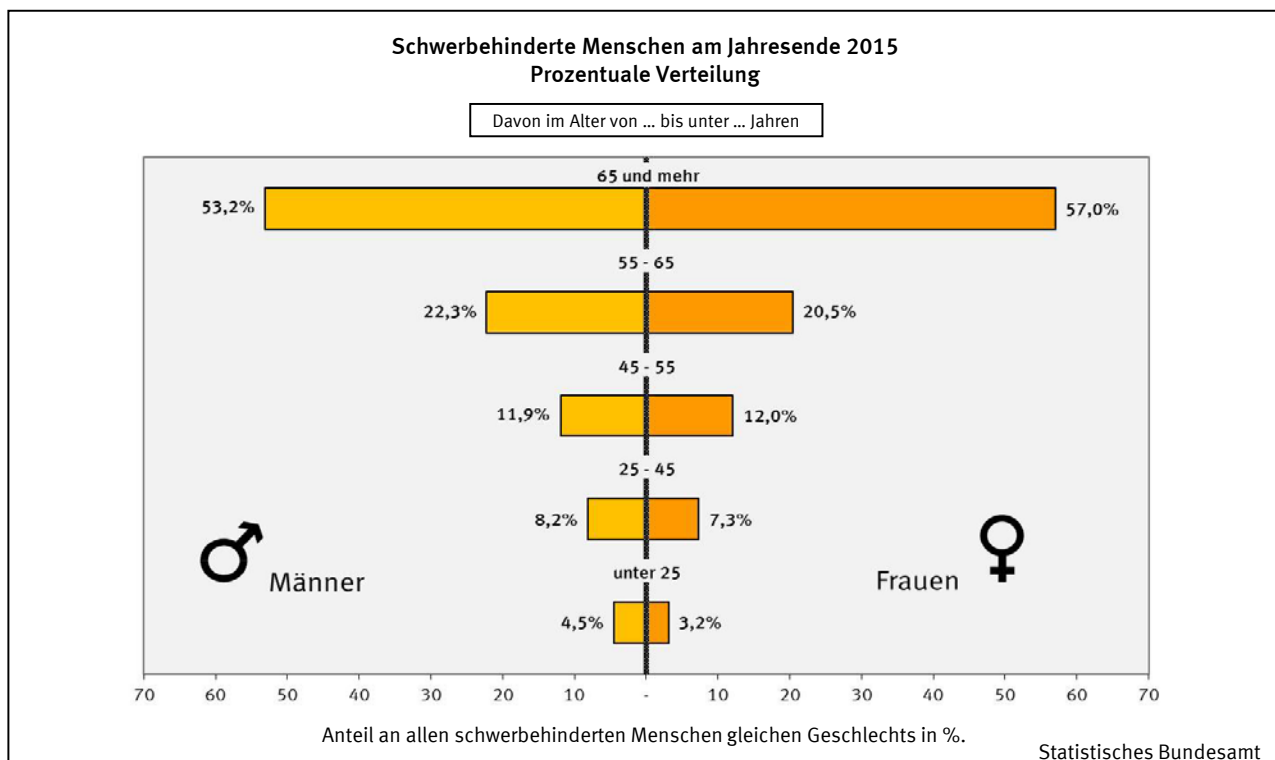
Auf geistige oder seelische Behinderungen entfielen zusammen 12,1% der Fälle, auf zerebrale Störungen 8,9%. Bei den übrigen Personen (17,8%) war die Art der schwersten Behinderung nicht ausgewiesen.

Jeder Vierte mit höchstem Grad der Behinderung

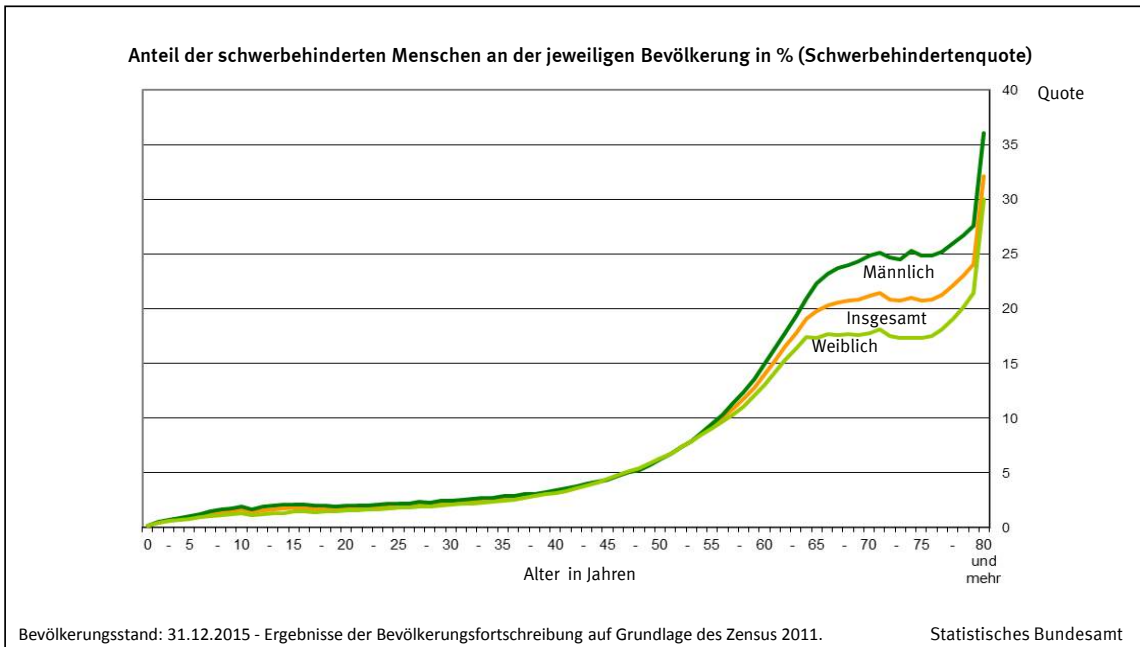
Von den amtlich anerkannten schwerbehinderten Menschen litt knapp ein Viertel unter sehr schweren Beeinträchtigungen: Bei 1,8 Mill. der Personen war vom Versorgungsamt ein **Grad der Behinderung** (GdB) von 100 festgestellt worden. Der geringste Grad von 50 wurde 2,5 Mill. schwerbehinderten Menschen zuerkannt.

Behinderungen meist krankheitsbedingt

Zum allergrößten Teil – nämlich 86,4% der Fälle – wurde die Behinderung durch eine Krankheit verursacht. Weitere 0,3% der schwerbehinderten Menschen hatten dauernde Schäden in Krieg, Wehrdienst oder Zivildienst erlitten und bei 3,8% der Menschen war die Behinderung angeboren bzw. trat im ersten Lebensjahr auf; bei 1,7% war die **Ursache** ein Unfall oder eine Berufskrankheit. Der Rest (7,7%) entfiel auf sonstige, mehrere oder ungenügend bezeichnete Ursachen.

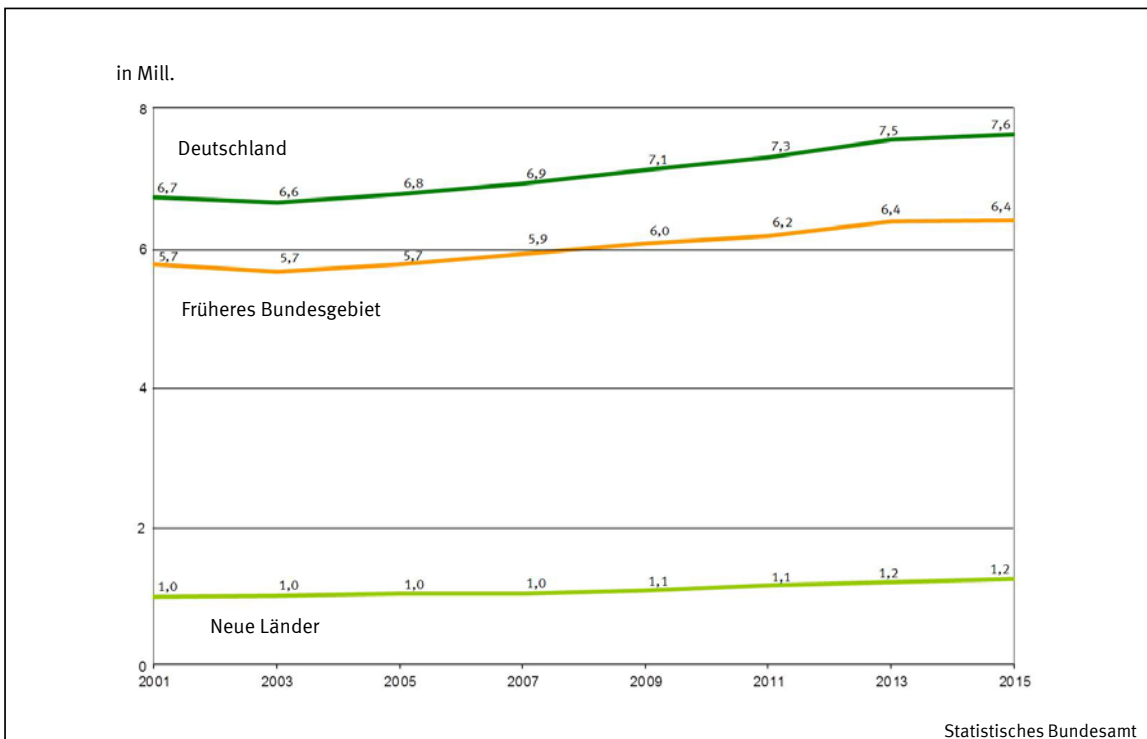


Überblick über die Ergebnisse am 31.12.2015 Schwerbehinderte Menschen am Jahresende 2015



Die Schwerbehindertenquote - also die Wahrscheinlichkeit schwerbehindert zu sein - steigt mit zunehmendem Alter an. Während bei den 25 - 35-jährigen jeder **43ste** schwerbehindert ist, hat bei den ab 75-jährigen jeder Vierte einen Schwerbehindertenausweis. Männer sind - insbesondere bei den ab 55-jährigen - eher schwerbehindert als Frauen. Als eine Ursache hierfür gilt, dass Männer häufiger erwerbstätig sind. Sie stellen daher eher Anträge auf Anerkennung einer Schwerbehinderung, um so die Vorteile des Schwerbehindertenrechts für den Arbeitsmarkt und die Rente ("Frühverrentung") nutzen zu können.

Zeitreihe von 2001 bis 2015 Schwerbehinderte Menschen am Jahresende



Die Zahl der schwerbehinderten Menschen ist 2015 im Vergleich zur Erhebung 2013 um 0,9% gestiegen. Gegenüber 2005 ist die Zahl der schwerbehinderten Menschen 2015 um 12,6% gestiegen. (Allerdings ist die zeitliche Vergleichbarkeit der Daten etwas eingeschränkt. Einige Hinweise zur langfristigen Vergleichbarkeit bietet der Qualitätsbericht.)

Der Qualitätsbericht der Statistik der schwerbehinderten Menschen steht im Internetangebot unter folgendem Link kostenfrei zur Verfügung:

<http://www.destatis.de/DE/Publikationen/Qualitaetsberichte/Gesundheitswesen/Schwerbehinderte.pdf>

**1 Schwerbehinderte Menschen am 31.12.2015 nach Altersgruppen, Ländern,
Grad der Behinderung und Staatsangehörigkeit**

Gegenstand der Nachweisung	Insgesamt		Deutsche		Ausländer	
	Anzahl	je 1 000 Einwohner ¹	Anzahl	je 1 000 Einwohner ¹	Anzahl	je 1 000 Einwohner ¹
Deutschland						
Männlich	3 866 994	95	3 631 396	101	235 598	51
Weiblich	3 748 566	90	3 561 719	95	186 847	46
Insgesamt ...	7 615 560	93	7 193 115	98	422 445	49
nach Altersgruppen						
unter 4	14 703	5	14 021	5	682	2
4 - 15	116 119	15	109 625	15	6 494	10
15 - 25	161 688	18	147 799	20	13 889	11
25 - 35	245 741	23	227 423	26	18 318	10
35 - 45	345 138	35	311 084	38	34 054	20
45 - 55	910 665	68	848 859	70	61 806	48
55 - 65	1 629 214	145	1 528 518	146	100 696	134
65 und mehr	4 192 292	242	4 005 786	242	186 506	239
nach Ländern						
Baden-Württemberg	929 877	85	839 525	90	90 352	60
Bayern	1 145 467	89	1 069 002	94	76 465	52
Berlin	349 437	99	323 203	109	26 234	48
Brandenburg	261 300	105	260 062	109	1 238	14
Bremen	55 682	83	51 157	90	4 525	44
Hamburg	128 676	72	115 427	76	13 249	51
Hessen	623 236	101	568 536	107	54 700	62
Mecklenburg-Vorpommern	180 828	112	180 055	116	773	13
Niedersachsen	724 265	91	700 153	96	24 112	38
Nordrhein-Westfalen	1 768 932	99	1 662 023	106	106 909	51
Rheinland-Pfalz	291 186	72	281 931	77	9 255	24
Saarland	109 524	110	106 320	118	3 204	35
Sachsen	391 137	96	388 581	99	2 556	16
Sachsen-Anhalt	189 289	84	188 377	87	912	10
Schleswig-Holstein	264 188	92	257 068	96	7 120	40
Thüringen	202 536	93	201 695	97	841	10
nach Grad der Behinderung (GdB)						
(GdB) 50	2 479 064	x	2 339 472	x	139 592	x
(GdB) 60	1 203 371	x	1 131 157	x	72 214	x
(GdB) 70	833 863	x	784 756	x	49 107	x
(GdB) 80	915 363	x	866 506	x	48 857	x
(GdB) 90	386 687	x	367 309	x	19 378	x
(GdB) 100	1 797 212	x	1 703 915	x	93 297	x

1 Bevölkerungsstand: 31.12.2015 - Ergebnisse der Bevölkerungsfortschreibung auf Grundlage des Zensus 2011.

2.1 Schwerbehinderte Menschen am 31.12.2015 nach Art der schwersten Behinderung und Altersgruppen

Lfd. Nr.	Art der schwersten Behinderung	Insgesamt	Davon im Alter von ... bis unter ... Jahren		
			unter 4	4 - 6	6 - 15
	Verlust oder Teilverlust von Gliedmaßen				
1	eines Armes	15 384	76	66	281
2	eines Beines	33 804	14	10	77
3	beider Arme	1 975	8	2	22
4	beider Beine	5 854	3	1	10
5	eines Armes und eines Beines	1 300	1	2	11
6	von drei oder vier Gliedmaßen	1 308	3	1	8
7	Zusammen ...	59 625	105	82	409
	Funktionseinschränkung von Gliedmaßen				
8	eines Armes	50 163	116	83	465
9	eines Beines	164 121	69	72	476
10	beider Arme	22 818	28	14	111
11	beider Beine	571 600	141	155	830
12	eines Armes und eines Beines	46 845	42	42	285
13	von drei Gliedmaßen	15 127	10	7	43
14	beider Arme und beider Beine	89 088	78	91	638
15	Zusammen ...	959 762	484	464	2 848
	Funktionseinschränkung der Wirbelsäule und des Rumpfes, Deformierung des Brustkorbes				
16	Deformierung des Brustkorbes mit Funktionseinschränkung der Wirbelsäule	2 700	1	1	7
17	Funktionseinschränkung der Wirbelsäule	396 441	29	22	177
18	Funktionseinschränkung der Wirbelsäule und der Gliedmaßen	468 275	57	54	278
19	sonstige Einschränkungen der Stützfunktion des Rumpfes	19 504	5	9	22
20	Zusammen ...	886 920	92	86	484
	Blindheit und Sehbehinderung				
21	Blindheit oder Verlust beider Augen	73 070	179	138	867
22	hochgradige Sehbehinderung	48 428	72	49	409
23	sonstige Sehbehinderung	233 071	173	244	1 589
24	Zusammen ...	354 569	424	431	2 865
	Sprach- oder Sprechstörungen, Taubheit, Schwerhörigkeit, Gleichgewichtsstörungen				
25	Sprach- oder Sprechstörungen	7 025	22	32	297
26	Taubheit	28 449	259	217	1 092
27	Taubheit kombiniert mit Störungen der Sprachentwicklung und entsprechenden Störungen der geistigen Entwicklung	21 587	306	259	1 460
28	Schwerhörigkeit, auch kombiniert mit Gleichgewichtsstörungen	253 528	300	310	2 001
29	Gleichgewichtsstörungen	8 762	-	2	14
30	Zusammen ...	319 351	887	820	4 864
	Verlust einer Brust oder beider Brüste, Entstellungen u. a.				
31	Kleinwuchs	1 619	1	4	9
32	Entstellung, belästigende oder abstoßende Absonderungen oder Gerüche	3 416	288	103	224
33	Verlust einer Brust oder beider Brüste	174 401	-	-	2
34	Zusammen ...	179 436	289	107	235
	Beeinträchtigung der Funktion von inneren Organen bzw. Organsystemen				
35	von Herz-Kreislauf	238 145	834	472	1 599
36	von Herz-Kreislauf und einem oder mehreren weiteren inneren Organen	216 595	138	100	429
37	der oberen Atemwege	19 806	128	63	187
38	der oberen Atemwege und eines oder mehrerer weiterer innerer Organe	10 897	24	9	56
39	der tieferen Atemwege und Lungen	168 686	88	80	384
40	der tieferen Atemwege und Lungen sowie eines oder mehrerer weiterer innerer Organe	94 239	46	25	189
41	der Verdauungsorgane	203 077	489	229	789
42	der Verdauungsorgane und eines oder mehrerer weiterer innerer Organe	91 429	74	39	256
43	der Hamorgane	123 951	186	159	667
44	der Hamorgane und eines oder mehrerer weiterer innerer Organe	73 656	24	40	187
45	der Geschlechtsorgane	246 636	11	13	66
46	der Geschlechtsorgane und eines oder mehrerer weiterer innerer Organe	73 529	1	4	22
47	der inneren Sekretion und/oder des Stoffwechsels	178 393	404	725	7 912
48	der inneren Sekretion und/oder des Stoffwechsels u. eines o. mehr. weit. inn. Organe	78 909	39	72	859
49	des Blutes und des retikulo-endothelialen Systems	61 122	368	481	1 763
50	des Blutes und des retikulo-endothelialen Systems u. eines o. mehr. weit. inn. Organe	20 682	27	22	148
51	Zusammen ...	1 899 752	2 881	2 533	15 513
	Querschnittlähmung, zerebrale Störungen, geistig-seelische Behinderungen, Suchtkrankheiten				
52	Querschnittlähmung	17 119	20	12	115
53	himorganische Anfälle (auch mit geistig-seelischen Störungen) ohne neurologische Ausfallserscheinungen am Bewegungsapparat	96 627	358	364	2 320
54	himorganische Anfälle (auch mit geistig-seelischen Störungen) mit neurologischen Ausfallserscheinungen am Bewegungsapparat	56 885	230	293	1 895
55	himorganisches Psychosyndrom (Hirnleistungsschwäche, organische Wesensänderung) ohne neurologische Ausfallserscheinungen am Bewegungsapparat; symptomatische Psychosen	218 845	272	278	2 067
56	himorganisches Psychosyndrom (Hirnleistungsschwäche, organische Wesensänderung) mit neurologischen Ausfallserscheinungen am Bewegungsapparat	307 314	586	771	5 504
57	Störungen der geistigen Entwicklung (z.B. Lernbehinderung, geistige Behinderung)	308 296	2 779	3 484	30 164
58	körperlich nicht begründbare (endogene) Psychosen (Schizophrenie, affektive Psychosen)	215 527	11	27	362
59	Neurosen, Persönlichkeits- und Verhaltensstörungen	319 854	34	163	2 587
60	Suchtkrankheiten	57 808	2	1	37
61	Zusammen ...	1 598 275	4 292	5 393	45 051
	Sonstige und ungenügend bezeichnete Behinderungen				
62	nur Behinderungen mit Einzel-GdB unter 25	56 839	13	18	113
63	anderweitig nicht einzuordnende oder ungenügend bezeichnete Behinderungen	1 301 031	5 236	4 692	29 111
64	Zusammen ...	1 357 870	5 249	4 710	29 224
65	Insgesamt ...	7 615 560	14 703	14 626	101 493

2.1 Schwerbehinderte Menschen am 31.12.2015 nach Art der schwersten Behinderung und Altersgruppen

Davon im Alter von ... bis unter ... Jahren											Lfd. Nr.
15 - 18	18 - 25	25 - 35	35 - 45	45 - 55	55 - 60	60 - 62	62 - 65	65 - 70	70 - 75	75 und mehr	
118	331	679	878	2 066	1 348	587	908	1 343	1 392	5 311	1
34	170	661	1 299	4 068	3 060	1 395	2 127	3 635	4 098	13 156	2
6	30	84	116	335	192	68	130	197	190	595	3
6	41	96	155	523	447	204	359	703	676	2 630	4
3	21	52	93	181	129	45	83	131	133	415	5
2	21	45	93	193	120	45	96	144	130	407	6
169	614	1 617	2 634	7 366	5 296	2 344	3 703	6 153	6 619	22 514	7
272	877	1 885	2 857	7 327	5 342	2 406	4 068	5 989	5 456	13 020	8
197	771	2 191	4 659	15 232	13 944	7 290	12 354	20 669	20 775	65 422	9
38	144	392	712	2 573	2 313	1 286	2 289	3 580	3 050	6 288	10
434	1 395	4 034	8 110	30 342	34 623	19 916	38 441	70 188	72 514	290 477	11
150	420	1 190	2 006	5 181	4 117	1 991	3 351	5 511	5 597	16 962	12
26	75	226	401	1 211	1 162	519	1 066	1 783	1 904	6 694	13
341	1 000	2 433	4 235	11 035	8 632	4 253	6 848	10 886	10 050	28 568	14
1 458	4 682	12 351	22 980	72 901	70 133	37 661	68 417	118 606	119 346	427 431	15
7	8	40	73	299	251	94	213	281	359	1 066	16
168	673	2 074	5 757	28 422	32 829	18 292	33 947	58 208	58 369	157 474	17
134	466	1 701	5 042	26 428	31 412	17 655	34 555	63 909	64 746	221 838	18
22	64	188	379	1 316	1 140	584	1 055	1 884	2 492	10 344	19
331	1 211	4 003	11 251	56 465	65 632	36 625	69 770	124 282	125 966	390 722	20
448	1 306	2 880	3 723	6 560	3 858	1 636	2 605	4 557	5 122	39 191	21
158	558	1 094	1 409	2 840	1 974	866	1 470	2 601	3 219	31 709	22
733	2 338	4 861	6 707	17 414	14 884	7 688	13 187	21 397	22 447	119 409	23
1 339	4 202	8 835	11 839	26 814	20 716	10 190	17 262	28 555	30 788	190 309	24
103	293	412	516	1 122	786	331	558	746	668	1 139	25
357	1 058	2 601	2 944	4 572	2 362	984	1 296	2 130	2 123	6 454	26
567	1 377	2 589	2 902	3 986	1 573	621	813	1 361	1 224	2 549	27
892	2 436	5 040	7 371	19 847	18 778	10 560	19 953	35 345	31 216	99 479	28
11	29	103	153	517	431	238	424	894	1 216	4 730	29
1 930	5 193	10 745	13 886	30 044	23 930	12 734	23 044	40 476	36 447	114 351	30
6	74	157	189	402	195	80	94	124	112	172	31
37	57	127	195	506	315	135	219	283	287	640	32
4	25	1 164	7 205	31 459	20 122	8 855	14 323	22 682	22 025	46 535	33
47	156	1 448	7 589	32 367	20 632	9 070	14 636	23 089	22 424	47 347	34
493	1 278	2 757	4 363	16 481	17 525	9 603	17 194	28 564	30 505	106 477	35
179	428	981	2 092	10 098	12 990	7 749	14 719	26 271	29 003	111 418	36
34	67	209	456	2 421	2 595	1 260	2 172	2 937	2 458	4 819	37
12	36	85	204	930	1 148	605	1 041	1 739	1 696	3 312	38
191	443	1 325	3 095	17 375	20 952	11 228	18 922	27 062	23 776	43 765	39
79	202	514	1 219	6 553	8 833	5 057	8 950	14 710	14 628	33 234	40
298	1 011	3 595	8 201	29 800	25 689	11 950	18 479	26 083	23 387	53 077	41
104	282	916	2 209	9 418	9 248	4 631	7 519	12 056	12 145	32 532	42
218	814	2 605	5 104	16 613	13 568	6 547	10 469	15 457	14 763	36 781	43
81	277	974	2 204	7 125	6 487	3 206	5 453	9 286	9 931	28 381	44
59	465	3 609	10 704	37 869	28 556	13 475	22 333	35 377	34 705	59 394	45
10	80	389	1 245	5 448	5 313	2 951	5 498	10 304	12 633	29 631	46
3 677	7 392	11 283	14 870	30 977	21 266	9 659	15 537	21 384	14 011	19 296	47
429	1 060	1 721	3 233	10 869	9 827	4 939	8 702	12 846	9 136	15 177	48
622	1 505	2 995	4 254	10 971	7 477	3 284	5 216	6 981	5 815	9 390	49
57	204	488	1 048	3 679	2 361	1 029	1 668	2 612	2 458	4 881	50
6 543	15 544	34 446	64 501	216 627	193 835	97 173	163 872	253 669	241 050	591 565	51
66	391	1 460	2 267	4 165	2 007	683	939	1 376	1 242	2 376	52
981	3 181	7 614	9 579	19 931	11 279	4 327	6 471	8 865	7 121	14 236	53
874	2 489	5 134	5 984	10 330	5 590	2 170	3 081	4 315	3 862	10 638	54
1 040	3 445	7 240	8 956	22 251	16 428	7 478	12 470	19 181	21 248	96 491	55
2 229	6 013	10 800	13 650	32 198	23 451	10 657	17 890	29 695	32 330	121 540	56
12 832	34 867	54 569	42 498	59 254	24 514	7 395	9 138	9 879	6 518	10 405	57
237	2 443	15 280	26 966	52 854	30 067	11 665	17 184	22 039	15 258	21 134	58
1 276	5 040	14 824	24 633	69 562	52 436	24 482	38 002	42 228	20 830	23 757	59
20	251	1 975	4 495	15 263	11 102	4 240	5 942	6 613	4 198	3 669	60
19 555	58 120	118 896	139 028	285 808	176 874	73 097	111 117	144 191	112 607	304 246	61
39	175	521	1 069	4 472	5 004	2 848	5 723	9 548	8 013	19 283	62
11 717	28 663	52 879	70 361	177 801	130 076	59 833	97 967	147 302	127 630	357 763	63
11 756	28 838	53 400	71 430	182 273	135 080	62 681	103 690	156 850	135 643	377 046	64
43 128	118 560	245 741	345 138	910 665	712 128	341 575	575 511	895 871	830 890	2 465 531	65

2.2 Schwerbehinderte Menschen am 31.12.2015 nach Art der schwersten Behinderung und Grad der Behinderung

Lfd. Nr.	Art der schwersten Behinderung	Insgesamt	
		Anzahl	%
Verlust oder Teilverlust von Gliedmaßen			
1	eines Armes	15 384	0,2
2	eines Beines	33 804	0,4
3	beider Arme	1 975	0,0
4	beider Beine	5 854	0,1
5	eines Armes und eines Beines	1 300	0,0
6	von drei oder vier Gliedmaßen	1 308	0,0
7	Zusammen ...	59 625	0,8
Funktionseinschränkung von Gliedmaßen			
8	eines Armes	50 163	0,7
9	eines Beines	164 121	2,2
10	beider Arme	22 818	0,3
11	beider Beine	571 600	7,5
12	eines Armes und eines Beines	46 845	0,6
13	von drei Gliedmaßen	15 127	0,2
14	beider Arme und beider Beine	89 088	1,2
15	Zusammen ...	959 762	12,6
Funktionseinschränkung der Wirbelsäule und des Rumpfes, Deformierung des Brustkorbes			
16	Deformierung des Brustkorbes mit Funktionseinschränkung der Wirbelsäule	2 700	0,0
17	Funktionseinschränkung der Wirbelsäule	396 441	5,2
18	Funktionseinschränkung der Wirbelsäule und der Gliedmaßen	468 275	6,1
19	sonstige Einschränkungen der Stützfunktion des Rumpfes	19 504	0,3
20	Zusammen ...	886 920	11,6
Blindheit und Sehbehinderung			
21	Blindheit oder Verlust beider Augen	73 070	1,0
22	hochgradige Sehbehinderung	48 428	0,6
23	sonstige Sehbehinderung	233 071	3,1
24	Zusammen ...	354 569	4,7
Sprach- oder Sprechstörungen, Taubheit, Schwerhörigkeit, Gleichgewichtsstörungen			
25	Sprach- oder Sprechstörungen	7 025	0,1
26	Taubheit	28 449	0,4
27	Taubheit kombiniert mit Störungen der Sprachentwicklung und entsprechenden Störungen der geistigen Entwicklung	21 587	0,3
28	Schwerhörigkeit, auch kombiniert mit Gleichgewichtsstörungen	253 528	3,3
29	Gleichgewichtsstörungen	8 762	0,1
30	Zusammen ...	319 351	4,2
Verlust einer Brust oder beider Brüste, Entstellungen u. a.			
31	Kleinwuchs	1 619	0,0
32	Entstellung, belästigende oder abstoßende Absonderungen oder Gerüche	3 416	0,0
33	Verlust einer Brust oder beider Brüste	174 401	2,3
34	Zusammen ...	179 436	2,4
Beeinträchtigung der Funktion von inneren Organen bzw. Organsystemen			
35	von Herz-Kreislauf	238 145	3,1
36	von Herz-Kreislauf und einem oder mehreren weiteren inneren Organen	216 595	2,8
37	der oberen Atemwege	19 806	0,3
38	der oberen Atemwege und eines oder mehrerer weiterer innerer Organe	10 897	0,1
39	der tieferen Atemwege und Lungen	168 686	2,2
40	der tieferen Atemwege und Lungen sowie eines oder mehrerer weiterer innerer Organe	94 239	1,2
41	der Verdauungsorgane	203 077	2,7
42	der Verdauungsorgane und eines oder mehrerer weiterer innerer Organe	91 429	1,2
43	der Harnorgane	123 951	1,6
44	der Harnorgane und eines oder mehrerer weiterer innerer Organe	73 656	1,0
45	der Geschlechtsorgane	246 636	3,2
46	der Geschlechtsorgane und eines oder mehrerer weiterer innerer Organe	73 529	1,0
47	der inneren Sekretion und/oder des Stoffwechsels	178 393	2,3
48	der inneren Sekretion und/oder des Stoffwechsels u. eines o. mehr. weit. inn. Organe	78 909	1,0
49	des Blutes und des retikulo-endothelialen Systems	61 122	0,8
50	des Blutes und des retikulo-endothelialen Systems u. eines o. mehr. weit. inn. Organe	20 682	0,3
51	Zusammen ...	1 899 752	24,9
Querschnittlähmung, zerebrale Störungen, geistig-seelische Behinderungen, Suchtkrankheiten			
52	Querschnittlähmung	17 119	0,2
53	hirnorganische Anfälle (auch mit geistig-seelischen Störungen) ohne neurologische Ausfallserscheinungen am Bewegungsapparat	96 627	1,3
54	hirnorganische Anfälle (auch mit geistig-seelischen Störungen) mit neurologischen Ausfallserscheinungen am Bewegungsapparat	56 885	0,7
55	hirnorganisches Psychosyndrom (Hirnleistungsschwäche, organische Wesensänderung) ohne neurologische Ausfallserscheinungen am Bewegungsapparat; symptomatische Psychosen	218 845	2,9
56	hirnorganisches Psychosyndrom (Hirnleistungsschwäche, organische Wesensänderung) mit neurologischen Ausfallserscheinungen am Bewegungsapparat	307 314	4,0
57	Störungen der geistigen Entwicklung (z.B. Lernbehinderung, geistige Behinderung)	308 296	4,0
58	körperlich nicht begründbare (endogene) Psychosen (Schizophrenie, affektive Psychosen)	215 527	2,8
59	Neurosen, Persönlichkeits- und Verhaltensstörungen	319 854	4,2
60	Suchtkrankheiten	57 808	0,8
61	Zusammen ...	1 598 275	21,0
Sonstige und ungenügend bezeichnete Behinderungen			
62	nur Behinderungen mit Einzel-GdB unter 25	56 839	0,7
63	anderweitig nicht einzuordnende oder ungenügend bezeichnete Behinderungen	1 301 031	17,1
64	Zusammen ...	1 357 870	17,8
65	Insgesamt ...	7 615 560	100

2.2 Schwerbehinderte Menschen am 31.12.2015 nach Art der schwersten Behinderung und Grad der Behinderung

Grad der Behinderung						Lfd. Nr.
50	60	70	80	90	100	
Anzahl						
4 200	2 143	1 992	1 900	879	4 270	1
5 328	3 601	5 510	5 826	3 832	9 707	2
517	249	181	178	101	749	3
790	516	452	684	458	2 954	4
226	173	159	162	63	517	5
294	162	146	167	101	438	6
11 355	6 844	8 440	8 917	5 434	18 635	7
24 832	9 950	5 657	4 595	1 713	3 416	8
70 781	33 811	20 875	15 582	7 121	15 951	9
10 982	4 434	2 444	1 873	801	2 284	10
185 362	117 771	81 713	66 411	34 430	85 913	11
11 137	7 414	6 381	6 843	3 368	11 702	12
4 212	3 023	2 180	1 841	1 007	2 864	13
24 820	14 838	11 590	10 995	5 488	21 357	14
332 126	191 241	130 840	108 140	53 928	143 487	15
1 039	531	370	345	122	293	16
199 368	77 420	43 892	29 338	13 887	32 536	17
197 828	92 351	58 744	44 646	21 374	53 332	18
7 356	4 008	2 560	2 027	922	2 631	19
405 591	174 310	105 566	76 356	36 305	88 792	20
-	-	-	-	-	73 070	21
-	-	-	-	-	48 428	22
52 834	30 008	30 004	29 819	24 338	66 068	23
52 834	30 008	30 004	29 819	24 338	187 566	24
2 013	919	596	1 086	407	2 004	25
202	125	649	5 508	2 440	19 525	26
-	-	-	-	-	21 587	27
81 115	47 737	41 342	32 100	16 620	34 614	28
2 164	1 265	1 433	1 339	696	1 865	29
85 494	50 046	44 020	40 033	20 163	79 595	30
487	279	212	238	88	315	31
1 493	554	298	331	136	604	32
70 486	38 116	14 888	21 323	6 424	23 164	33
72 466	38 949	15 398	21 892	6 648	24 083	34
97 465	49 653	33 936	24 161	10 142	22 788	35
61 509	41 057	32 640	28 592	14 088	38 709	36
4 961	2 332	1 717	3 818	1 099	5 879	37
2 410	1 466	1 093	1 450	736	3 742	38
50 230	27 896	19 364	24 112	10 528	36 556	39
19 379	14 437	11 785	12 191	7 522	28 925	40
47 588	24 004	14 986	40 916	12 199	63 384	41
15 881	10 817	8 607	11 827	6 483	37 814	42
28 703	20 398	9 981	14 276	4 538	46 055	43
11 189	8 729	6 704	7 268	3 630	36 136	44
94 668	41 583	16 916	47 093	11 824	34 552	45
12 405	11 216	8 757	12 186	6 345	22 620	46
114 855	31 029	13 271	9 279	2 836	7 123	47
36 073	17 672	9 693	6 428	2 568	6 475	48
16 599	8 938	5 281	9 877	2 393	18 034	49
3 859	2 955	2 359	2 792	1 238	7 479	50
617 774	314 182	197 090	256 266	98 169	416 271	51
230	240	353	834	462	15 000	52
29 054	16 196	11 512	12 397	5 096	22 372	53
7 308	5 512	5 372	7 774	3 730	27 189	54
38 894	21 662	22 279	31 491	14 285	90 234	55
37 700	26 749	30 060	43 854	22 199	146 752	56
42 803	19 720	24 939	53 830	10 679	156 325	57
86 465	35 891	26 251	29 422	6 924	30 574	58
194 287	57 112	27 520	19 704	5 838	15 393	59
18 626	11 704	8 718	8 095	2 762	7 903	60
455 367	194 786	157 004	207 401	71 975	511 742	61
36 382	8 431	3 928	2 907	1 497	3 694	62
409 675	194 574	141 573	163 632	68 230	323 347	63
446 057	203 005	145 501	166 539	69 727	327 041	64
2 479 064	1 203 371	833 863	915 363	386 687	1 797 212	65

2.3 Schwerbehinderte Menschen am 31.12.2015 nach Art der schwersten Behinderung und Ursache der schwersten Behinderung

Lfd. Nr.	Art der schwersten Behinderung	Insgesamt	Angeborene Behinderung
	Verlust oder Teilverlust von Gliedmaßen		
1	eines Armes	15 384	1 788
2	eines Beines	33 804	365
3	beider Arme	1 975	304
4	beider Beine	5 854	115
5	eines Armes und eines Beines	1 300	127
6	von drei oder vier Gliedmaßen	1 308	138
7	Zusammen ...	59 625	2 837
	Funktionseinschränkung von Gliedmaßen		
8	eines Armes	50 163	4 858
9	eines Beines	164 121	4 412
10	beider Arme	22 818	1 512
11	beider Beine	571 600	11 342
12	eines Armes und eines Beines	46 845	3 017
13	von drei Gliedmaßen	15 127	585
14	beider Arme und beider Beine	89 088	5 033
15	Zusammen ...	959 762	30 759
	Funktionseinschränkung der Wirbelsäule und des Rumpfes, Deformierung des Brustkorbes		
16	Deformierung des Brustkorbes mit Funktionseinschränkung der Wirbelsäule	2 700	243
17	Funktionseinschränkung der Wirbelsäule	396 441	1 888
18	Funktionseinschränkung der Wirbelsäule und der Gliedmaßen	468 275	2 359
19	sonstige Einschränkungen der Stützfunktion des Rumpfes	19 504	838
20	Zusammen ...	886 920	5 328
	Blindheit und Sehbehinderung		
21	Blindheit oder Verlust beider Augen	73 070	5 235
22	hochgradige Sehbehinderung	48 428	1 407
23	sonstige Sehbehinderung	233 071	5 037
24	Zusammen ...	354 569	11 679
	Sprach- oder Sprechstörungen, Taubheit, Schwerhörigkeit, Gleichgewichtsstörungen		
25	Sprach- oder Sprechstörungen	7 025	830
26	Taubheit	28 449	7 496
27	Taubheit kombiniert mit Störungen der Sprachentwicklung und entsprechenden Störungen der geistigen Entwicklung	21 587	9 926
28	Schwerhörigkeit, auch kombiniert mit Gleichgewichtsstörungen	253 528	6 317
29	Gleichgewichtsstörungen	8 762	85
30	Zusammen ...	319 351	24 654
	Verlust einer Brust oder beider Brüste, Entstellungen u. a.		
31	Kleinwuchs	1 619	766
32	Entstellung, belästigende oder abstoßende Absonderungen oder Gerüche	3 416	595
33	Verlust einer Brust oder beider Brüste	174 401	-
34	Zusammen ...	179 436	1 361
	Beeinträchtigung der Funktion von inneren Organen bzw. Organsystemen		
35	von Herz-Kreislauf	238 145	3 759
36	von Herz-Kreislauf und einem oder mehreren weiteren inneren Organen	216 595	1 180
37	der oberen Atemwege	19 806	248
38	der oberen Atemwege und eines oder mehrerer weiterer innerer Organe	10 897	105
39	der tieferen Atemwege und Lungen	168 686	551
40	der tieferen Atemwege und Lungen sowie eines oder mehrerer weiterer innerer Organe	94 239	342
41	der Verdauungsorgane	203 077	943
42	der Verdauungsorgane und eines oder mehrerer weiterer innerer Organe	91 429	368
43	der Harnorgane	123 951	875
44	der Harnorgane und eines oder mehrerer weiterer innerer Organe	73 656	514
45	der Geschlechtsorgane	246 636	159
46	der Geschlechtsorgane und eines oder mehrerer weiterer innerer Organe	73 529	81
47	der inneren Sekretion und/oder des Stoffwechsels	178 393	1 858
48	der inneren Sekretion und/oder des Stoffwechsels u. eines o. mehr. weit. inn. Organe	78 909	552
49	des Blutes und des retikulo-endothelialen Systems	61 122	1 155
50	des Blutes und des retikulo-endothelialen Systems u. eines o. mehr. weit. inn. Organe	20 682	260
51	Zusammen ...	1 899 752	12 950
	Querschnittslähmung, zerebrale Störungen, geistig-seelische Behinderungen, Suchtkrankheiten		
52	Querschnittslähmung	17 119	1 060
53	hirnorganische Anfälle (auch mit geistig-seelischen Störungen) ohne neurologische Ausfallserscheinungen am Bewegungsapparat	96 627	8 025
54	hirnorganische Anfälle (auch mit geistig-seelischen Störungen) mit neurologischen Ausfallserscheinungen am Bewegungsapparat	56 885	8 773
55	hirnorganisches Psychosyndrom (Hirnleistungsschwäche, organische Wesensänderung) ohne neurologische Ausfallserscheinungen am Bewegungsapparat; symptomatische Psychosen	218 845	-
56	hirnorganisches Psychosyndrom (Hirnleistungsschwäche, organische Wesensänderung) mit neurologischen Ausfallserscheinungen am Bewegungsapparat	307 314	-
57	Störungen der geistigen Entwicklung (z.B. Lernbehinderung, geistige Behinderung)	308 296	143 905
58	körperlich nicht begründbare (endogene) Psychosen (Schizophrenie, affektive Psychosen)	215 527	-
59	Neurosen, Persönlichkeits- und Verhaltensstörungen	319 854	-
60	Suchtkrankheiten	57 808	-
61	Zusammen ...	1 598 275	161 763
	Sonstige und ungenügend bezeichnete Behinderungen		
62	nur Behinderungen mit Einzel-GdB unter 25	56 839	187
63	anderweitig nicht einzuordnende oder ungenügend bezeichnete Behinderungen	1 301 031	38 730
64	Zusammen ...	1 357 870	38 917
65	Insgesamt ...	7 615 560	290 248

2.3 Schwerbehinderte Menschen am 31.12.2015 nach Art der schwersten Behinderung und Ursache der schwersten Behinderung

Arbeitsunfall (einschl. Wege- und Betriebs- wegeunfall), Berufskrankheit	Verkehrsunfall	Häuslicher Unfall	Sonstiger oder nicht näher bezeichneter Unfall	Anerkannte Kriegs-, Wehr- dienst- oder Zivildienst- beschädigung	Allgemeine Krankheit (einschließlich Impfschaden)	Sonstige, mehrere oder ungenügend bezeichnete Ursachen	Lfd. Nr.
2 149	466	245	750	1 054	6 618	2 314	1
3 050	2 792	155	1 113	2 087	20 300	3 942	2
308	41	40	108	130	871	173	3
290	210	20	178	195	3 684	1 162	4
99	86	7	42	79	709	151	5
129	52	16	51	46	704	172	6
6 025	3 647	483	2 242	3 591	32 886	7 914	7
7 083	2 786	979	2 790	1 996	26 381	3 290	8
10 485	6 440	1 166	4 552	3 015	119 354	14 697	9
1 117	339	136	428	291	16 716	2 279	10
5 132	3 002	527	1 909	1 346	503 811	44 531	11
1 795	1 174	140	460	549	34 375	5 335	12
832	473	54	217	230	10 764	1 972	13
617	581	87	293	175	71 533	10 769	14
27 061	14 795	3 089	10 649	7 602	782 934	82 873	15
34	11	4	9	52	2 119	228	16
1 354	578	236	500	337	362 912	28 636	17
2 139	1 021	251	773	505	412 775	48 452	18
242	140	21	79	98	16 355	1 731	19
3 769	1 750	512	1 361	992	794 161	79 047	20
249	205	48	192	375	61 611	5 155	21
91	60	17	33	77	43 082	3 661	22
1 731	676	322	1 077	832	207 507	15 889	23
2 071	941	387	1 302	1 284	312 200	24 705	24
23	28	3	8	18	5 505	610	25
39	16	15	25	76	19 389	1 393	26
11	11	17	23	34	10 573	992	27
947	116	40	117	423	225 849	19 719	28
22	7	4	11	7	7 276	1 350	29
1 042	178	79	184	558	268 592	24 064	30
1	-	-	2	-	754	96	31
57	55	31	35	69	2 426	148	32
11	10	11	41	28	168 958	5 342	33
69	65	42	78	97	172 138	5 586	34
87	35	21	41	179	221 990	12 033	35
53	15	9	33	138	195 399	19 768	36
58	25	6	7	52	18 760	650	37
32	15	3	4	34	10 039	665	38
1 123	60	14	40	818	158 423	7 657	39
539	32	27	17	404	83 487	9 391	40
176	58	13	43	167	192 615	9 062	41
105	38	8	21	119	81 636	9 134	42
143	96	10	54	106	117 866	4 801	43
101	64	4	43	88	65 533	7 309	44
40	14	5	45	59	232 243	14 071	45
17	6	4	13	27	62 549	10 832	46
48	16	11	24	46	167 227	9 163	47
22	5	10	14	17	67 272	11 017	48
44	9	5	5	14	57 288	2 602	49
10	7	2	1	6	17 659	2 737	50
2 598	495	152	405	2 274	1 749 986	130 892	51
1 547	2 500	346	1 630	83	8 734	1 219	52
439	635	94	350	272	77 697	9 115	53
236	560	67	254	184	42 996	3 815	54
1 847	2 556	260	986	654	190 537	22 005	55
2 235	4 062	436	1 479	483	282 689	15 930	56
139	240	84	168	69	150 454	13 237	57
-	-	-	-	-	197 642	17 885	58
305	134	29	119	349	286 410	32 508	59
8	11	7	18	23	52 180	5 561	60
6 756	10 698	1 323	5 004	2 117	1 289 339	121 275	61
436	98	31	77	160	50 440	5 410	62
13 758	3 927	772	2 386	5 750	1 130 787	104 921	63
14 194	4 025	803	2 463	5 910	1 181 227	110 331	64
63 585	36 594	6 870	23 688	24 425	6 583 463	586 687	65

2.4 Schwerbehinderte Menschen am 31.12.2015 nach Ursache der schwersten Behinderung, Grad der Behinderung und Geschlecht

Lfd. Nr.	Ursache der schwersten Behinderung	Insgesamt	
		Anzahl	%
Männlich			
1	Angeborene Behinderung	161 455	4,2
2	Arbeitsunfall (einschl. Wege- und Betriebswegeunfall), Berufskrankheit	54 419	1,4
3	Verkehrsunfall	26 582	0,7
4	Häuslicher Unfall	4 421	0,1
5	Sonstiger oder nicht näher bezeichneter Unfall	16 751	0,4
6	Anerkannte Kriegs-, Wehrdienst- oder Zivildienstbeschädigung	21 043	0,5
7	Allgemeine Krankheit (einschl. Impfschaden)	3 289 221	85,1
8	Sonstige, mehrere oder ungenügend bezeichnete Ursachen	293 102	7,6
9	Zusammen ...	3 866 994	100
Weiblich			
10	Angeborene Behinderung	128 793	3,4
11	Arbeitsunfall (einschl. Wege- und Betriebswegeunfall), Berufskrankheit	9 166	0,2
12	Verkehrsunfall	10 012	0,3
13	Häuslicher Unfall	2 449	0,1
14	Sonstiger oder nicht näher bezeichneter Unfall	6 937	0,2
15	Anerkannte Kriegs-, Wehrdienst- oder Zivildienstbeschädigung	3 382	0,1
16	Allgemeine Krankheit (einschl. Impfschaden)	3 294 242	87,9
17	Sonstige, mehrere oder ungenügend bezeichnete Ursachen	293 585	7,8
18	Zusammen ...	3 748 566	100
Insgesamt			
19	Angeborene Behinderung	290 248	3,8
20	Arbeitsunfall (einschl. Wege- und Betriebswegeunfall), Berufskrankheit	63 585	0,8
21	Verkehrsunfall	36 594	0,5
22	Häuslicher Unfall	6 870	0,1
23	Sonstiger oder nicht näher bezeichneter Unfall	23 688	0,3
24	Anerkannte Kriegs-, Wehrdienst- oder Zivildienstbeschädigung	24 425	0,3
25	Allgemeine Krankheit (einschl. Impfschaden)	6 583 463	86,4
26	Sonstige, mehrere oder ungenügend bezeichnete Ursachen	586 687	7,7
27	Insgesamt ...	7 615 560	100

**2.4 Schwerbehinderte Menschen am 31.12.2015 nach Ursache der schwersten Behinderung,
Grad der Behinderung und Geschlecht**

Grad der Behinderung						Lfd. Nr.
50	60	70	80	90	100	
Anzahl						

Männlich

20 983	10 375	10 685	21 715	5 215	92 482	1
20 779	10 528	6 965	5 316	2 458	8 373	2
7 474	4 125	3 248	3 367	1 341	7 027	3
1 677	702	467	415	161	999	4
5 856	2 593	1 878	1 662	698	4 064	5
4 932	3 137	2 748	2 654	1 629	5 943	6
1 109 043	520 713	358 113	396 150	165 187	740 015	7
103 220	47 316	33 108	33 622	14 486	61 350	8
1 273 964	599 489	417 212	464 901	191 175	920 253	9

Weiblich

16 381	8 527	8 082	15 972	4 429	75 402	10
3 513	1 801	1 158	935	421	1 338	11
2 963	1 580	1 169	1 226	496	2 578	12
873	402	275	249	92	558	13
2 384	1 121	818	746	345	1 523	14
784	548	422	482	281	865	15
1 076 494	540 626	370 064	397 371	174 088	735 599	16
101 708	49 277	34 663	33 481	15 360	59 096	17
1 205 100	603 882	416 651	450 462	195 512	876 959	18

Insgesamt

37 364	18 902	18 767	37 687	9 644	167 884	19
24 292	12 329	8 123	6 251	2 879	9 711	20
10 437	5 705	4 417	4 593	1 837	9 605	21
2 550	1 104	742	664	253	1 557	22
8 240	3 714	2 696	2 408	1 043	5 587	23
5 716	3 685	3 170	3 136	1 910	6 808	24
2 185 537	1 061 339	728 177	793 521	339 275	1 475 614	25
204 928	96 593	67 771	67 103	29 846	120 446	26
2 479 064	1 203 371	833 863	915 363	386 687	1 797 212	27

2.5 Schwerbehinderte Menschen am 31.12.2015 nach Altersgruppen und Ursache der schwersten Behinderung

Lfd. Nr.	Alter von ... bis unter ... Jahren		Insgesamt	Angeborene Behinderung	Arbeitsunfall (einschl. Wege- und Betriebs- wegeunfall), Berufskrankheit
	Geschlecht				
1	unter 4	männlich	8 249	2 323	-
2		weiblich	6 454	1 899	3
3		Zusammen ...	14 703	4 222	3
4	4 - 6	männlich	8 485	1 923	3
5		weiblich	6 141	1 460	2
6		Zusammen ...	14 626	3 383	5
7	6 - 15	männlich	62 217	12 854	13
8		weiblich	39 276	8 696	10
9		Zusammen ...	101 493	21 550	23
10	15 - 18	männlich	26 025	5 578	14
11		weiblich	17 103	3 791	4
12		Zusammen ...	43 128	9 369	18
13	18 - 25	männlich	68 633	14 381	134
14		weiblich	49 927	10 208	50
15		Zusammen ...	118 560	24 589	184
16	25 - 35	männlich	136 799	26 167	825
17		weiblich	108 942	18 751	217
18		Zusammen ...	245 741	44 918	1 042
19	35 - 45	männlich	179 254	24 127	2 182
20		weiblich	165 884	17 983	549
21		Zusammen ...	345 138	42 110	2 731
22	45 - 55	männlich	460 037	34 700	7 728
23		weiblich	450 628	26 805	1 378
24		Zusammen ...	910 665	61 505	9 106
25	55 - 60	männlich	374 121	13 818	5 806
26		weiblich	338 007	11 588	959
27		Zusammen ...	712 128	25 406	6 765
28	60 - 62	männlich	179 768	4 210	2 592
29		weiblich	161 807	3 828	422
30		Zusammen ...	341 575	8 038	3 014
31	62 - 65	männlich	307 279	5 206	4 296
32		weiblich	268 232	4 824	772
33		Zusammen ...	575 511	10 030	5 068
34	65 und mehr	männlich	2 056 127	16 168	30 826
35		weiblich	2 136 165	18 960	4 800
36		Zusammen ...	4 192 292	35 128	35 626
37	Insgesamt	männlich	3 866 994	161 455	54 419
38		weiblich	3 748 566	128 793	9 166
39		Insgesamt ...	7 615 560	290 248	63 585

2.5 Schwerbehinderte Menschen am 31.12.2015 nach Altersgruppen und Ursache der schwersten Behinderung

Verkehrsunfall	Häuslicher Unfall	Sonstiger oder nicht näher bezeichneter Unfall	Anerkannte Kriegs-, Wehrdienst- oder Zivildienstbeschädigung	Allgemeine Krankheit (einschließlich Impfschaden)	Sonstige, mehrere oder ungenügend bezeichnete Ursachen	Lfd. Nr.
4	1	3	5	5 835	78	1
2	1	4	1	4 493	51	2
6	2	7	6	10 328	129	3
3	7	1	2	6 241	305	4
3	5	2	2	4 438	229	5
6	12	3	4	10 679	534	6
52	33	42	15	44 863	4 345	7
27	20	27	14	27 632	2 850	8
79	53	69	29	72 495	7 195	9
21	15	30	12	18 334	2 021	10
23	9	17	7	12 006	1 246	11
44	24	47	19	30 340	3 267	12
320	59	172	25	49 187	4 355	13
144	21	59	19	36 325	3 101	14
464	80	231	44	85 512	7 456	15
1 411	139	753	100	97 408	9 996	16
530	69	252	73	81 398	7 652	17
1 941	208	1 005	173	178 806	17 648	18
2 973	284	1 290	272	135 744	12 382	19
971	125	396	108	134 084	11 668	20
3 944	409	1 686	380	269 828	24 050	21
7 487	693	3 133	731	372 288	33 277	22
2 283	288	1 053	235	386 205	32 381	23
9 770	981	4 186	966	758 493	65 658	24
4 160	490	2 001	571	319 196	28 079	25
1 209	235	691	160	296 689	26 476	26
5 369	725	2 692	731	615 885	54 555	27
1 323	196	829	277	156 456	13 885	28
433	86	308	59	143 249	13 422	29
1 756	282	1 137	336	299 705	27 307	30
1 647	339	1 231	430	268 732	25 398	31
661	157	444	95	237 601	23 678	32
2 308	496	1 675	525	506 333	49 076	33
7 181	2 165	7 266	18 603	1 814 937	158 981	34
3 726	1 433	3 684	2 609	1 930 122	170 831	35
10 907	3 598	10 950	21 212	3 745 059	329 812	36
26 582	4 421	16 751	21 043	3 289 221	293 102	37
10 012	2 449	6 937	3 382	3 294 242	293 585	38
36 594	6 870	23 688	24 425	6 583 463	586 687	39

2.6 Schwerbehinderte Menschen am 31.12.2015 nach Art der schwersten Behinderung und Art der weiteren Behinderungen (Oberkategorien)

Lfd. Nr.	Art der schwersten Behinderung	Insgesamt	Darunter mit	
			einer weiteren Behinderung(en)	zwei oder mehreren weiteren Behinderungen(en)
Verlust oder Teilverlust von Gliedmaßen				
1	eines Armes	15 384	3 726	1 997
2	eines Beines	33 804	10 566	5 821
3	beider Arme	1 975	458	230
4	beider Beine	5 854	1 882	909
5	eines Armes und eines Beines	1 300	325	166
6	von drei oder vier Gliedmaßen	1 308	412	89
7	Zusammen ...	59 625	17 369	9 212
Funktionseinschränkung von Gliedmaßen				
8	eines Armes	50 163	14 728	6 296
9	eines Beines	164 121	52 938	24 213
10	beider Arme	22 818	7 442	3 672
11	beider Beine	571 600	193 679	115 305
12	eines Armes und eines Beines	46 845	15 206	5 230
13	von drei Gliedmaßen	15 127	5 779	2 136
14	beider Arme und beider Beine	89 088	28 816	12 438
15	Zusammen ...	959 762	318 588	169 290
Funktionseinschränkung der Wirbelsäule und des Rumpfes, Deformierung des Brustkorbes				
16	Deformierung des Brustkorbes mit Funktionseinschränkung der Wirbelsäule	2 700	870	227
17	Funktionseinschränkung der Wirbelsäule	396 441	160 657	82 790
18	Funktionseinschränkung der Wirbelsäule und der Gliedmaßen	468 275	188 073	86 017
19	sonstige Einschränkungen der Stützfunktion des Rumpfes	19 504	6 452	2 432
20	Zusammen ...	886 920	356 052	171 466
Blindheit und Sehbehinderung				
21	Blindheit oder Verlust beider Augen	73 070	17 031	11 641
22	hochgradige Sehbehinderung	48 428	12 886	10 566
23	sonstige Sehbehinderung	233 071	77 557	56 297
24	Zusammen ...	354 569	107 474	78 504
Sprach- oder Sprechstörungen, Taubheit, Schwerhörigkeit, Gleichgewichtsstörungen				
25	Sprach- oder Sprechstörungen	7 025	1 682	670
26	Taubheit	28 449	4 929	2 436
27	Taubheit kombiniert mit Störungen der Sprachentwicklung und entsprechenden Störungen der geistigen Entwicklung	21 587	2 441	571
28	Schwerhörigkeit, auch kombiniert mit Gleichgewichtsstörungen	253 528	78 322	57 264
29	Gleichgewichtsstörungen	8 762	2 847	1 872
30	Zusammen ...	319 351	90 221	62 813
Verlust einer Brust oder beider Brüste, Entstellungen u. a.				
31	Kleinwuchs	1 619	439	188
32	Entstellung, belästigende oder abstoßende Absonderungen oder Gerüche	3 416	866	313
33	Verlust einer Brust oder beider Brüste	174 401	36 823	21 098
34	Zusammen ...	179 436	38 128	21 599
Beeinträchtigung der Funktion von inneren Organen bzw. Organsystemen				
35	von Herz-Kreislauf	238 145	71 538	36 983
36	von Herz-Kreislauf und einem oder mehreren weiteren inneren Organen	216 595	82 801	26 607
37	der oberen Atemwege	19 806	4 818	2 329
38	der oberen Atemwege und eines oder mehrerer weiterer innerer Organe	10 897	3 586	1 206
39	der tieferen Atemwege und Lungen	168 686	44 613	20 515
40	der tieferen Atemwege und Lungen sowie eines oder mehrerer weiterer innerer Organe	94 239	33 337	12 160
41	der Verdauungsorgane	203 077	44 615	17 934
42	der Verdauungsorgane und eines oder mehrerer weiterer innerer Organe	91 429	29 489	10 253
43	der Hamorgane	123 951	29 195	13 045
44	der Hamorgane und eines oder mehrerer weiterer innerer Organe	73 656	24 933	9 265
45	der Geschlechtsorgane	246 636	41 304	17 502
46	der Geschlechtsorgane und eines oder mehrerer weiterer innerer Organe	73 529	21 862	8 839
47	der inneren Sekretion und/oder des Stoffwechsels	178 393	41 777	17 414
48	der inneren Sekretion und/oder des Stoffwechsels u. eines o. mehr. weit. inn. Organe	78 909	25 024	9 576
49	des Blutes und des retikulo-endothelialen Systems	61 122	12 085	4 395
50	des Blutes und des retikulo-endothelialen Systems u. eines o. mehr. weit. inn. Organe	20 682	6 292	2 376
51	Zusammen ...	1 899 752	517 269	210 399
Querschnittlähmung, zerebrale Störungen, geistig-seelische Behinderungen, Suchtkrankheiten				
52	Querschnittlähmung	17 119	2 047	490
53	hirmorganische Anfälle (auch mit geistig-seelischen Störungen) ohne neurologische Ausfallserscheinungen am Bewegungsapparat	96 627	20 785	8 769
54	hirmorganische Anfälle (auch mit geistig-seelischen Störungen) mit neurologischen Ausfallserscheinungen am Bewegungsapparat	56 885	11 782	3 047
55	hirmorganisches Psychosyndrom (Hirnleistungsschwäche, organische Wesensänderung) ohne neurologische Ausfallserscheinungen am Bewegungsapparat; symptomatische Psychosen	218 845	52 974	35 266
56	hirmorganisches Psychosyndrom (Hirnleistungsschwäche, organische Wesensänderung) mit neurologischen Ausfallserscheinungen am Bewegungsapparat	307 314	81 647	33 805
57	Störungen der geistigen Entwicklung (z.B. Lernbehinderung, geistige Behinderung)	308 296	31 721	6 843
58	körperlich nicht begründbare (endogene) Psychosen (Schizophrenie, affektive Psychosen)	215 527	37 903	16 579
59	Neurosen, Persönlichkeits- und Verhaltensstörungen	319 854	85 594	44 886
60	Suchtkrankheiten	57 808	16 514	7 934
61	Zusammen ...	1 598 275	340 967	157 619
Sonstige und ungenügend bezeichnete Behinderungen				
62	nur Behinderungen mit Einzel-GdB unter 25	56 839	-	-
63	anderweitig nicht einzuordnende oder ungenügend bezeichnete Behinderungen	1 301 031	258 717	107 746
64	Zusammen ...	1 357 870	258 717	107 746
65	Insgesamt ...	7 615 560	2 044 785	988 648

2.6 Schwerbehinderte Menschen am 31.12.2015 nach Art der schwersten Behinderung und Art der weiteren Behinderungen (Oberkategorien)

und zwar mit										Lfd. Nr.
Verlust oder Teilverlust von Gliedmaßen	Funktions-einschränkung von Gliedmaßen	Funktions-einschränkung der Wirbelsäule und des Rumpfes, Deformierung des Brustkorbes	Blindheit und Sehe-hinderung	Sprach- oder Sprechstörungen, Taubheit, Schwerhörigkeit, Gleichgewichts-störungen	Verlust einer Brust oder beider Brüste, Entstellungen u.a.	Beeinträchtigung der Funktion von inneren Organen bzw. Organsystemen	Querschnittlähmung, zerebrale Störungen, geistig-seelische Behinderungen, Suchtkrankheiten	Sonstige und ungenügend bezeichnete Behinderungen		
-	1 107	1 578	401	528	70	1 891	929	1 216	1	
-	2 690	3 637	1 019	811	110	8 651	2 426	2 864	2	
-	126	193	49	62	7	234	106	141	3	
-	278	545	209	152	18	1 492	452	554	4	
-	74	116	37	27	4	195	94	110	5	
-	81	144	22	32	2	172	73	64	6	
-	4 356	6 213	1 737	1 612	211	12 635	4 080	4 949	7	
63	-	7 524	1 229	1 624	556	7 583	4 050	4 691	8	
285	-	29 472	4 519	5 464	1 092	33 352	11 658	15 522	9	
39	-	4 854	525	870	204	3 469	1 916	2 909	10	
628	-	132 236	19 502	23 740	5 354	136 269	38 574	67 986	11	
144	-	5 739	1 885	1 672	241	9 195	3 160	3 630	12	
14	-	3 421	460	559	134	3 363	1 028	1 072	13	
150	-	14 940	2 485	2 994	711	15 456	6 887	10 069	14	
1 323	-	198 186	30 605	36 923	8 292	208 687	67 273	105 879	15	
7	213	30	71	85	28	512	161	217	16	
556	67 628	798	13 815	22 450	3 510	105 800	56 221	55 459	17	
848	43 560	290	18 796	31 904	5 126	127 477	66 405	65 701	18	
18	1 230	1 773	714	782	204	4 224	1 152	1 219	19	
1 429	112 631	2 891	33 396	55 221	8 868	238 013	123 939	122 596	20	
279	4 908	5 816	-	3 697	388	11 455	6 448	7 322	21	
220	4 535	5 250	-	3 275	397	10 141	4 434	5 766	22	
558	24 458	34 508	-	16 814	2 051	54 989	26 418	30 355	23	
1 057	33 901	45 574	-	23 786	2 836	76 585	37 300	43 443	24	
14	343	437	113	182	30	784	738	381	25	
32	1 101	1 560	840	85	122	2 187	1 798	2 076	26	
24	405	359	529	11	39	668	670	878	27	
417	27 102	47 586	9 935	239	1 922	48 794	28 718	28 137	28	
24	887	1 680	372	30	111	1 880	945	662	29	
511	29 838	51 622	11 789	547	2 224	54 313	32 869	32 134	30	
1	143	171	46	57	4	154	147	92	31	
5	176	236	119	116	6	361	282	191	32	
128	12 444	19 071	2 489	3 001	21	17 651	11 772	12 442	33	
134	12 763	19 478	2 654	3 174	31	18 166	12 201	12 725	34	
359	30 476	44 075	6 974	9 603	1 393	-	23 708	28 916	35	
481	26 953	41 668	6 919	8 601	1 181	-	17 043	33 169	36	
31	1 492	2 427	381	628	87	-	1 564	2 866	37	
22	976	1 677	259	371	38	-	886	1 769	38	
220	14 634	26 284	3 499	5 210	1 076	-	14 419	20 301	39	
261	9 552	17 321	2 484	3 558	604	-	8 098	15 779	40	
270	14 223	21 507	3 281	4 473	1 189	-	16 048	19 492	41	
329	8 530	13 201	2 057	2 850	572	-	8 143	14 313	42	
337	10 787	13 837	2 829	3 386	619	-	9 096	14 394	43	
455	8 407	10 236	2 823	2 419	335	-	5 889	12 899	44	
270	15 225	21 741	3 260	5 223	942	-	11 939	17 708	45	
255	7 103	11 203	1 690	2 648	355	-	5 326	10 960	46	
267	15 483	19 001	5 458	3 791	588	-	14 319	17 698	47	
246	8 784	11 115	3 195	2 248	331	-	6 903	11 354	48	
86	3 670	5 233	946	1 076	333	-	4 152	5 379	49	
49	1 717	2 666	456	617	112	-	1 847	3 580	50	
3 938	178 012	263 192	46 511	56 702	9 755	-	149 380	230 577	51	
42	-	358	132	126	24	1 244	530	571	52	
183	5 665	8 214	2 686	2 198	299	9 704	475	8 899	53	
79	-	3 903	2 050	1 250	178	6 257	151	4 008	54	
536	20 712	24 128	9 618	8 569	1 264	40 770	677	17 232	55	
550	-	30 944	14 347	10 103	1 571	59 088	776	31 878	56	
150	6 958	6 046	7 304	4 723	365	10 710	323	8 828	57	
230	10 358	19 679	2 850	4 135	987	18 402	839	13 581	58	
316	24 173	62 076	5 575	12 165	1 821	39 870	1 206	28 164	59	
130	5 302	6 290	1 232	1 105	149	9 967	2 991	5 216	60	
2 216	73 168	161 638	45 794	44 374	6 658	196 012	7 968	118 377	61	
-	-	-	-	-	-	-	-	-	62	
2 233	72 745	121 604	30 910	30 681	6 492	148 168	61 376	-	63	
2 233	72 745	121 604	30 910	30 681	6 492	148 168	61 376	-	64	
12 841	517 414	870 398	203 396	253 020	45 367	952 579	496 386	670 680	65	

3 Schwerbehinderte Menschen am Jahresende nach Geschlecht, Altersgruppen und Anteil an der Wohnbevölkerung

3.1 Deutschland

Geschlecht Alter von ... bis unter ... Jahren	Schwerbehinderte Menschen am 31.12. ...							
	2001	2003	2005	2007	2009	2011	2013	2015
Männlich	3 530 018	3 485 341	3 527 983	3 587 250	3 658 107	3 733 913	3 851 568	3 866 994
Weiblich	3 181 779	3 153 551	3 237 372	3 330 922	3 443 575	3 555 260	3 697 397	3 748 566
Insgesamt ...	6 711 797	6 638 892	6 765 355	6 918 172	7 101 682	7 289 173	7 548 965	7 615 560
unter 4	15 938	15 276	14 478	14 297	14 275	14 194	13 928	14 703
4 - 6	15 026	14 885	14 611	14 002	14 336	14 376	14 109	14 626
6 - 15	96 197	93 824	91 124	91 928	94 708	97 988	99 847	101 493
15 - 18	37 740	40 471	41 342	39 918	38 250	38 696	41 342	43 128
18 - 25	101 247	106 209	111 722	117 157	122 155	123 983	120 515	118 560
25 - 35	227 247	210 406	200 061	200 510	210 081	223 679	236 602	245 741
35 - 45	464 455	476 492	468 581	447 270	417 603	390 234	363 342	345 138
45 - 55	734 219	770 516	794 660	826 264	874 509	916 329	931 886	910 665
55 - 60	591 238	568 325	607 467	650 827	674 299	688 194	697 958	712 128
60 - 62	390 301	319 984	282 040	286 327	331 822	354 317	348 220	341 575
62 - 65	570 797	596 952	535 298	473 602	446 115	536 489	589 609	575 511
65 und mehr	3 467 392	3 425 552	3 603 971	3 756 070	3 863 529	3 890 694	4 091 607	4 192 292
je 1 000 Einwohner¹								
unter 4	5	5	5	5	5	5	5	5
4 - 6	9	9	10	10	10	10	10	10
6 - 15	12	12	12	13	14	15	15	15
15 - 18	14	14	14	15	16	16	17	18
18 - 25	15	16	16	17	18	19	19	19
25 - 35	20	20	20	21	22	23	23	23
35 - 45	34	34	34	34	34	35	36	35
45 - 55	67	67	66	66	67	68	68	68
55 - 60	131	129	125	123	124	124	123	118
60 - 62	162	166	170	169	168	169	167	159
62 - 65	168	168	178	185	191	192	197	189
65 und mehr	247	231	227	227	229	230	243	242
Insgesamt ...	81	80	82	84	87	89	93	93

1 Bevölkerung am Jahresende. Für das Jahr 2015: Bevölkerungsstand: 31.12.2015 - Ergebnisse der Bevölkerungsfortschreibung auf Grundlage des Zensus 2011.

3 Schwerbehinderte Menschen am Jahresende nach Geschlecht, Altersgruppen und Anteil an der Wohnbevölkerung

3.2 Früheres Bundesgebiet

Geschlecht Alter von ... bis unter ... Jahren	Schwerbehinderte Menschen am 31.12. ...							
	2001	2003	2005	2007	2009	2011	2013	2015
Männlich	3 048 190	2 991 141	3 018 971	3 077 434	3 128 858	3 166 920	3 257 357	3 251 982
Weiblich	2 697 102	2 660 594	2 727 107	2 822 430	2 918 355	2 993 638	3 107 638	3 138 488
Insgesamt ...	5 745 292	5 651 735	5 746 078	5 899 864	6 047 213	6 160 558	6 364 995	6 390 470
unter 4	14 294	13 534	12 727	12 577	12 460	12 226	12 080	12 847
4 - 6	13 381	13 046	12 650	12 178	12 446	12 312	12 106	12 502
6 - 15	80 127	79 973	78 872	79 597	81 618	83 586	84 639	86 093
15 - 18	28 884	31 180	32 409	33 209	33 133	33 680	35 671	36 724
18 - 25	76 287	80 157	84 763	90 431	96 414	101 141	101 755	103 149
25 - 35	188 466	172 081	161 448	161 400	167 751	176 958	187 932	196 751
35 - 45	385 198	395 737	390 529	376 622	353 473	330 623	305 913	288 231
45 - 55	614 783	637 661	653 792	685 356	729 307	767 426	785 122	771 610
55 - 60	509 096	491 697	523 714	552 320	561 847	571 010	582 920	597 745
60 - 62	333 875	270 876	240 244	251 072	286 660	295 914	288 797	283 553
62 - 65	494 648	509 476	452 034	403 491	388 814	462 665	496 656	476 621
65 und mehr	3 006 253	2 956 317	3 102 896	3 241 611	3 323 290	3 313 017	3 471 404	3 524 644
je 1 000 Einwohner¹								
unter 4	5	5	5	5	5	5	5	5
4 - 6	9	9	10	10	10	10	10	10
6 - 15	12	12	12	13	13	14	15	15
15 - 18	13	13	14	14	15	16	16	17
18 - 25	14	15	15	16	17	18	18	18
25 - 35	20	20	19	20	20	21	22	22
35 - 45	33	33	33	33	34	34	35	34
45 - 55	68	68	67	66	67	68	68	67
55 - 60	136	132	128	127	128	126	124	119
60 - 62	170	172	176	174	173	174	171	161
62 - 65	178	177	184	192	197	197	202	193
65 und mehr	259	241	238	239	240	239	251	248
Insgesamt ...	84	82	83	85	88	89	93	92

1 Bevölkerung am Jahresende. Für das Jahr 2015: Bevölkerungsstand: 31.12.2015 - Ergebnisse der Bevölkerungsfortschreibung auf Grundlage des Zensus 2011.

3 Schwerbehinderte Menschen am Jahresende nach Geschlecht, Altersgruppen und Anteil an der Wohnbevölkerung

3.3 Neue Länder

Geschlecht Alter von ... bis unter ... Jahren	Schwerbehinderte Menschen am 31.12. ...							
	2001	2003	2005	2007	2009	2011	2013	2015
Männlich	481 828	494 200	509 012	509 816	529 249	566 993	594 211	615 012
Weiblich	484 677	492 957	510 265	508 492	525 220	561 622	589 759	610 078
Insgesamt ...	966 505	987 157	1 019 277	1 018 308	1 054 469	1 128 615	1 183 970	1 225 090
unter 4	1 644	1 742	1 751	1 720	1 815	1 968	1 848	1 856
4 - 6	1 645	1 839	1 961	1 824	1 890	2 064	2 003	2 124
6 - 15	16 070	13 851	12 252	12 331	13 090	14 402	15 208	15 400
15 - 18	8 856	9 291	8 933	6 709	5 117	5 016	5 671	6 404
18 - 25	24 960	26 052	26 959	26 726	25 741	22 842	18 760	15 411
25 - 35	38 781	38 325	38 613	39 110	42 330	46 721	48 670	48 990
35 - 45	79 257	80 755	78 052	70 648	64 130	59 611	57 429	56 907
45 - 55	119 436	132 855	140 868	140 908	145 202	148 903	146 764	139 055
55 - 60	82 142	76 628	83 753	98 507	112 452	117 184	115 038	114 383
60 - 62	56 426	49 108	41 796	35 255	45 162	58 403	59 423	58 022
62 - 65	76 149	87 476	83 264	70 111	57 301	73 824	92 953	98 890
65 und mehr	461 139	469 235	501 075	514 459	540 239	577 677	620 203	667 648
je 1 000 Einwohner¹								
unter 4	4	4	4	4	5	5	5	4
4 - 6	9	10	10	9	10	10	10	10
6 - 15	14	15	16	16	16	17	17	17
15 - 18	15	16	17	20	22	21	21	22
18 - 25	20	21	22	22	24	25	26	24
25 - 35	24	25	26	27	28	30	32	31
35 - 45	35	36	37	36	37	38	40	40
45 - 55	60	64	66	65	66	68	70	69
55 - 60	107	110	108	106	110	114	115	112
60 - 62	126	139	144	142	144	148	150	146
62 - 65	122	132	148	152	160	165	172	169
65 und mehr	189	180	178	174	177	192	208	218
Insgesamt ...	70	73	76	78	82	88	95	97

1 Bevölkerung am Jahresende. Für das Jahr 2015: Bevölkerungsstand: 31.12.2015 - Ergebnisse der Bevölkerungsfortschreibung auf Grundlage des Zensus 2011.

4 Schwerbehinderte Menschen am Jahresende nach Art der schwersten Behinderung

4.1 Deutschland - Absolut -

Art der schwersten Behinderung	Schwerbehinderte Menschen am 31.12. ...						
	2003	2005	2007	2009	2011	2013	2015
Verlust oder Teilverlust von Gliedmaßen							
eines Armes	17 608	16 479	15 937	15 704	15 273	15 413	15 384
eines Beines	51 355	47 970	44 181	40 395	37 187	35 771	33 804
beider Arme	2 559	2 448	2 322	2 226	2 137	2 106	1 975
beider Beine	8 298	8 445	8 077	7 405	6 852	6 366	5 854
eines Armes und eines Beines	1 787	1 716	1 643	1 528	1 433	1 380	1 300
von drei oder vier Gliedmaßen	1 800	1 746	1 671	1 538	1 450	1 354	1 308
Zusammen ...	83 407	78 804	73 831	68 796	64 332	62 390	59 625
Funktionseinschränkung von Gliedmaßen							
eines Armes	61 322	57 314	54 659	54 621	51 301	51 549	50 163
eines Beines	184 277	177 450	172 758	177 179	169 345	168 835	164 121
beider Arme	20 304	19 794	19 694	21 295	20 740	22 099	22 818
beider Beine	517 076	530 202	543 689	578 756	577 961	585 226	571 600
eines Armes und eines Beines	56 958	54 945	52 119	50 147	47 720	47 793	46 845
von drei Gliedmaßen	16 483	16 449	16 584	18 881	16 149	15 488	15 127
beider Arme und beider Beine	96 662	94 606	94 172	95 810	93 447	94 096	89 088
Zusammen ...	953 082	950 760	953 675	996 689	976 663	985 086	959 762
Funktionseinschränkung der Wirbelsäule und des Rumpfes, Deformierung des Brustkorbes							
Deformierung des Brustkorbes mit Funktionseinschränkung der Wirbelsäule	4 965	4 284	3 849	3 553	3 174	2 967	2 700
Funktionseinschränkung der Wirbelsäule	352 522	351 159	353 502	374 204	363 426	388 450	396 441
Funktionseinschränkung der Wirbelsäule und der Gliedmaßen	513 184	490 136	484 269	482 342	477 566	493 217	468 275
sonstige Einschränkungen der Stützfunktion des Rumpfes	36 334	32 439	28 429	25 634	22 863	21 587	19 504
Zusammen ...	907 005	878 018	870 049	885 733	867 029	906 221	886 920
Blindheit und Sehbehinderung							
Blindheit oder Verlust beider Augen	81 027	79 768	77 697	75 826	74 998	74 889	73 070
hochgradige Sehbehinderung	49 151	50 654	51 168	50 759	49 792	49 103	48 428
sonstige Sehbehinderung	214 189	216 804	219 577	226 358	225 865	233 026	233 071
Zusammen ...	344 367	347 226	348 442	352 943	350 655	357 018	354 569
Sprach- oder Sprechstörungen, Taubheit, Schwerhörigkeit, Gleichgewichtsstörungen							
Sprach- oder Sprechstörungen	7 017	6 841	6 861	6 979	6 874	6 992	7 025
Taubheit	25 296	25 436	26 109	26 398	27 389	28 090	28 449
Taubheit kombiniert mit Störungen der Sprachentwicklung und entsprechenden Störungen der geistigen Entwicklung	22 202	21 761	21 749	21 725	21 780	21 627	21 587
Schwerhörigkeit, auch kombiniert mit Gleichgewichtsstörungen	208 248	213 298	218 613	231 412	241 195	250 721	253 528
Gleichgewichtsstörungen	9 137	8 906	8 703	8 360	7 897	8 369	8 762
Zusammen ...	271 900	276 242	282 035	294 874	305 135	315 799	319 351
Verlust einer Brust oder beider Brüste, Entstellungen u. a.							
Kleinwuchs	2 127	2 028	1 927	1 836	1 791	1 691	1 619
Entstellung, belästigende oder abstoßende Absonderungen oder Gerüche	4 563	4 325	4 082	3 805	3 573	3 481	3 416
Verlust einer Brust oder beider Brüste	168 108	167 198	171 314	173 200	174 027	175 525	174 401
Zusammen ...	174 798	173 551	177 323	178 841	179 391	180 697	179 436
Beeinträchtigung der Funktion von inneren Organen bzw. Organsystemen							
von Herz-Kreislauf	345 359	308 486	281 411	261 394	248 245	244 250	238 145
von Herz-Kreislauf und einem oder mehreren weiteren inneren Organen	322 564	301 989	282 585	257 700	243 352	229 713	216 595
der oberen Atemwege	21 370	20 219	19 504	19 429	19 666	19 780	19 806
der oberen Atemwege und eines oder mehrerer weiterer innerer Organe	14 347	13 355	12 576	11 798	11 513	11 177	10 897
der tieferen Atemwege und Lungen	144 880	143 323	143 125	145 661	150 112	160 491	168 686
der tieferen Atemwege und Lungen sowie eines oder mehrerer weiterer innerer Organe	84 964	87 619	89 403	86 725	91 058	93 824	94 239
der Verdauungsorgane	172 936	174 648	176 553	180 747	185 297	195 407	203 077
der Verdauungsorgane und eines oder mehrerer weiterer innerer Organe	88 206	92 540	95 420	92 011	92 830	92 531	91 429
der Harnorgane	92 973	96 538	99 298	104 828	110 386	118 128	123 951
der Harnorgane und eines oder mehrerer weiterer innerer Organe	59 745	65 226	69 054	68 606	72 189	73 952	73 656
der Geschlechtsorgane	116 077	138 266	160 355	187 724	214 555	233 886	246 636
der Geschlechtsorgane und eines oder mehrerer weiterer innerer Organe	43 322	54 158	64 065	68 061	73 758	74 603	73 529
der inneren Sekretion und/oder des Stoffwechsels	129 610	131 280	131 596	133 180	151 577	169 205	178 393
der inneren Sekretion und/oder des Stoffwechsels u. eines o. mehr. weit. inn. Organe	60 251	62 418	64 112	63 937	72 791	78 083	78 909
des Blutes und des retikulo-endothelialen Systems	36 693	39 305	42 038	45 463	49 582	55 269	61 122
des Blutes und des retikulo-endothelialen Systems u. eines o. mehr. weit. inn. Organe	14 699	16 201	17 388	17 601	19 444	20 257	20 682
Zusammen ...	1 747 996	1 745 571	1 748 483	1 744 865	1 806 355	1 870 556	1 899 752
Querschnittlähmung, zerebrale Störungen, geistig-seelische Behinderungen, Suchtkrankheiten							
Querschnittlähmung	16 794	16 793	16 886	16 791	16 911	17 031	17 119
hirnorganische Anfälle (auch mit geistig-seelischen Störungen) ohne neurologische Ausfallserscheinungen am Bewegungsapparat	96 637	100 613	101 904	97 632	97 540	97 404	96 627
hirnorganische Anfälle (auch mit geistig-seelischen Störungen) mit neurologischen Ausfallserscheinungen am Bewegungsapparat	58 171	57 934	57 971	58 042	59 260	58 890	56 885
hirnorganisches Psychosyndrom (Hirnleistungsschwäche, organische Wesensänderung) ohne neurologische Ausfallserscheinungen am Bewegungsapparat; symptomatische Psychosen	165 528	174 199	181 598	185 008	198 844	211 156	218 845
hirnorganisches Psychosyndrom (Hirnleistungsschwäche, organische Wesensänderung) mit neurologischen Ausfallserscheinungen am Bewegungsapparat	251 372	269 132	283 014	290 517	301 156	309 549	307 314
Störungen der geistigen Entwicklung (z.B. Lernbehinderung, geistige Behinderung)	259 165	263 823	271 443	276 832	290 168	298 813	308 296
körperlich nicht begründbare (endogene) Psychosen (Schizophrenie, affektive Psychosen)	162 164	177 810	189 721	195 261	207 565	213 318	215 527
Neurosen, Persönlichkeits- und Verhaltensstörungen	105 355	126 753	153 664	186 251	232 889	275 725	319 854
Suchtkrankheiten	37 657	44 090	49 280	51 299	55 508	57 121	57 808
Zusammen ...	1 152 843	1 231 147	1 305 481	1 357 633	1 459 841	1 539 007	1 598 275
Sonstige und ungenügend bezeichnete Behinderungen							
nur Behinderungen mit Einzel-GdB unter 25	81 408	77 808	68 561	61 183	57 852	57 745	56 839
anderweitig nicht einzuordnende oder ungenügend bezeichnete Behinderungen	922 086	1 006 228	1 090 292	1 160 125	1 221 920	1 274 446	1 301 031
Zusammen ...	1 003 494	1 084 036	1 158 853	1 221 308	1 279 772	1 332 191	1 357 870
Insgesamt ...	6 638 892	6 765 355	6 918 172	7 101 682	7 289 173	7 548 965	7 615 560

4 Schwerbehinderte Menschen am Jahresende nach Art der schwersten Behinderung

4.1 Deutschland - Veränderungsdaten -

Art der schwersten Behinderung	Veränderungen in +/- %						
	2003 gegenüber 2001	2005 gegenüber 2003	2007 gegenüber 2005	2009 gegenüber 2007	2011 gegenüber 2009	2013 gegenüber 2011	2015 gegenüber 2013
Verlust oder Teilverlust von Gliedmaßen							
eines Armes	- 9,7	- 6,4	- 3,3	- 1,5	- 2,7	+ 0,9	- 0,2
eines Beines	- 7,0	- 6,6	- 7,9	- 8,6	- 7,9	- 3,8	- 5,5
beider Arme	- 12,6	- 4,3	- 5,1	- 4,1	- 4,0	- 1,5	- 6,2
beider Beine	- 1,9	+ 1,8	- 4,4	- 8,3	- 7,5	- 7,1	- 8,0
eines Armes und eines Beines	- 8,5	- 4,0	- 4,3	- 7,0	- 6,2	- 3,7	- 5,8
von drei oder vier Gliedmaßen	- 0,9	- 3,0	- 4,3	- 8,0	- 5,7	- 6,6	- 3,4
Zusammen ...	- 7,2	- 5,5	- 6,3	- 6,8	- 6,5	- 3,0	- 4,4
Funktionseinschränkung von Gliedmaßen							
eines Armes	- 7,7	- 6,5	- 4,6	- 0,1	- 6,1	+ 0,5	- 2,7
eines Beines	- 5,4	- 3,7	- 2,6	+ 2,6	- 4,4	- 0,3	- 2,8
beider Arme	- 3,6	- 2,5	- 0,5	+ 8,1	- 2,6	+ 6,6	+ 3,3
beider Beine	- 0,4	+ 2,5	+ 2,5	+ 6,4	- 0,1	+ 1,3	- 2,3
eines Armes und eines Beines	- 7,0	- 3,5	- 5,1	- 3,8	- 4,8	+ 0,2	- 2,0
von drei Gliedmaßen	- 5,5	- 0,2	+ 0,8	+ 13,9	- 14,5	- 4,1	- 2,3
beider Arme und beider Beine	- 3,4	- 2,1	- 0,5	+ 1,7	- 2,5	+ 0,7	- 5,3
Zusammen ...	- 2,8	- 0,2	+ 0,3	+ 4,5	- 2,0	+ 0,9	- 2,6
Funktionseinschränkung der Wirbelsäule und des Rumpfes, Deformierung des Brustkorbes							
Deformierung des Brustkorbes mit Funktionseinschränkung der Wirbelsäule	- 14,6	- 13,7	- 10,2	- 7,7	- 10,7	- 6,5	- 9,0
Funktionseinschränkung der Wirbelsäule	- 1,6	- 0,4	+ 0,7	+ 5,9	- 2,9	+ 6,9	+ 2,1
Funktionseinschränkung der Wirbelsäule und der Gliedmaßen	- 3,2	- 4,5	- 1,2	- 0,4	- 1,0	+ 3,3	- 5,1
sonstige Einschränkungen der Stützfunktion des Rumpfes	- 13,3	- 10,7	- 12,4	- 9,8	- 10,8	- 5,6	- 9,6
Zusammen ...	- 3,1	- 3,2	- 0,9	+ 1,8	- 2,1	+ 4,5	- 2,1
Blindheit und Sehbehinderung							
Blindheit oder Verlust beider Augen	- 2,4	- 1,6	- 2,6	- 2,4	- 1,1	- 0,1	- 2,4
hochgradige Sehbehinderung	- 0,9	+ 3,1	+ 1,0	- 0,8	- 1,9	- 1,4	- 1,4
sonstige Sehbehinderung	- 3,2	+ 1,2	+ 1,3	+ 3,1	- 0,2	+ 3,2	+ 0,0
Zusammen ...	- 2,7	+ 0,8	+ 0,4	+ 1,3	- 0,6	+ 1,8	- 0,7
Sprach- oder Sprechstörungen, Taubheit, Schwerhörigkeit, Gleichgewichtsstörungen							
Sprach- oder Sprechstörungen	- 5,2	- 2,5	+ 0,3	+ 1,7	- 1,5	+ 1,7	+ 0,5
Taubheit	+ 2,0	+ 0,6	+ 2,6	+ 1,1	+ 3,8	+ 2,6	+ 1,3
Taubheit kombiniert mit Störungen der Sprachentwicklung und entsprechenden Störungen der geistigen Entwicklung	+ 0,7	- 2,0	- 0,1	- 0,1	+ 0,3	- 0,7	- 0,2
Schwerhörigkeit, auch kombiniert mit Gleichgewichtsstörungen	- 0,2	+ 2,4	+ 2,5	+ 5,9	+ 4,2	+ 3,9	+ 1,1
Gleichgewichtsstörungen	- 0,8	- 2,5	- 2,3	- 3,9	- 5,5	+ 6,0	+ 4,7
Zusammen ...	- 0,1	+ 1,6	+ 2,1	+ 4,6	+ 3,5	+ 3,5	+ 1,1
Verlust einer Brust oder beider Brüste, Entstellungen u. a.							
Kleinwuchs	- 2,7	- 4,7	- 5,0	- 4,7	- 2,5	- 5,6	- 4,3
Entstellung, belästigende oder abstoßende Absonderungen oder Gerüche	- 6,2	- 5,2	- 5,6	- 6,8	- 6,1	- 2,6	- 1,9
Verlust einer Brust oder beider Brüste	- 3,1	- 0,5	+ 2,5	+ 1,1	+ 0,5	+ 0,9	- 0,6
Zusammen ...	- 3,2	- 0,7	+ 2,2	+ 0,9	+ 0,3	+ 0,7	- 0,7
Beeinträchtigung der Funktion von inneren Organen bzw. Organsystemen							
von Herz-Kreislauf	- 13,3	- 10,7	- 8,8	- 7,1	- 5,0	- 1,6	- 2,5
von Herz-Kreislauf und einem oder mehreren weiteren inneren Organen	- 11,2	- 6,4	- 6,4	- 8,8	- 5,6	- 5,6	- 5,7
der oberen Atemwege	- 9,5	- 5,4	- 3,5	- 0,4	+ 1,2	+ 0,6	+ 0,1
der oberen Atemwege und eines oder mehrerer weiterer innerer Organe	- 9,6	- 6,9	- 5,8	- 6,2	- 2,4	- 2,9	- 2,5
der tieferen Atemwege und Lungen	- 5,6	- 1,1	- 0,1	+ 1,8	+ 3,1	+ 6,9	+ 5,1
der tieferen Atemwege und Lungen sowie eines oder mehrerer weiterer innerer Organe	- 4,6	+ 3,1	+ 2,0	- 3,0	+ 5,0	+ 3,0	+ 0,4
der Verdauungsorgane	- 2,0	+ 1,0	+ 1,1	+ 2,4	+ 2,5	+ 5,5	+ 3,9
der Verdauungsorgane und eines oder mehrerer weiterer innerer Organe	- 3,2	+ 4,9	+ 3,1	- 3,6	+ 0,9	- 0,3	- 1,2
der Harnorgane	- 3,3	+ 3,8	+ 2,9	+ 5,6	+ 5,3	+ 7,0	+ 4,9
der Harnorgane und eines oder mehrerer weiterer innerer Organe	+ 1,2	+ 9,2	+ 5,9	- 0,6	+ 5,2	+ 2,4	- 0,4
der Geschlechtsorgane	+ 19,0	+ 19,1	+ 16,0	+ 17,1	+ 14,3	+ 9,0	+ 5,5
der Geschlechtsorgane und eines oder mehrerer weiterer innerer Organe	+ 13,7	+ 25,0	+ 18,3	+ 6,2	+ 8,4	+ 1,1	- 1,4
der inneren Sekretion und/oder des Stoffwechsels	+ 4,0	+ 1,3	+ 0,2	+ 1,2	+ 13,8	+ 11,6	+ 5,4
der inneren Sekretion und/oder des Stoffwechsels u. eines o. mehr. weit. inn. Organe	+ 8,0	+ 3,6	+ 2,7	- 0,3	+ 13,8	+ 7,3	+ 1,1
des Blutes und des retikulo-endothelialen Systems	+ 3,3	+ 7,1	+ 7,0	+ 8,1	+ 1,1	+ 11,5	+ 10,6
des Blutes und des retikulo-endothelialen Systems u. eines o. mehr. weit. inn. Organe	+ 4,4	+ 10,2	+ 7,3	+ 1,2	+ 10,5	+ 4,2	+ 2,1
Zusammen ...	- 4,6	- 0,1	+ 0,2	- 0,2	+ 3,5	+ 3,6	+ 1,6
Querschnittslähmung, zerebrale Störungen, geistig-seelische Behinderungen, Suchtkrankheiten							
Querschnittslähmung	- 0,9	- 0,0	+ 0,6	- 0,6	+ 0,7	+ 0,7	+ 0,5
himorganische Anfälle (auch mit geistig-seelischen Störungen) ohne neurologische Ausfallserscheinungen am Bewegungsapparat	+ 3,4	+ 4,1	+ 1,3	- 4,2	- 0,1	- 0,1	- 0,8
himorganische Anfälle (auch mit geistig-seelischen Störungen) mit neurologischen Ausfallserscheinungen am Bewegungsapparat	- 0,5	- 0,4	+ 0,1	+ 0,1	+ 2,1	- 0,6	- 3,4
himorganisches Psychosyndrom (Hirnleistungsschwäche, organische Wesensänderung) ohne neurologische Ausfallserscheinungen am Bewegungsapparat; symptomatische Psychosen	+ 4,9	+ 5,2	+ 4,2	+ 1,9	+ 7,5	+ 6,2	+ 3,6
himorganisches Psychosyndrom (Hirnleistungsschwäche, organische Wesensänderung) mit neurologischen Ausfallserscheinungen am Bewegungsapparat	+ 2,9	+ 7,1	+ 5,2	+ 2,7	+ 3,7	+ 2,8	- 0,7
Störungen der geistigen Entwicklung (z.B. Lernbehinderung, geistige Behinderung)	+ 2,3	+ 1,8	+ 2,9	+ 2,0	+ 4,8	+ 3,0	+ 3,2
körperlich nicht begründbare (endogene) Psychosen (Schizophrenie, affektive Psychosen)	+ 9,7	+ 9,6	+ 6,7	+ 2,9	+ 6,3	+ 2,8	+ 1,0
Neurosen, Persönlichkeits- und Verhaltensstörungen	+ 17,6	+ 20,3	+ 21,2	+ 21,2	+ 25,0	+ 18,4	+ 16,0
Suchtkrankheiten	+ 23,5	+ 17,1	+ 11,8	+ 4,1	+ 8,2	+ 2,9	+ 1,2
Zusammen ...	+ 5,6	+ 6,8	+ 6,0	+ 4,0	+ 7,5	+ 5,4	+ 3,9
Sonstige und ungenügend bezeichnete Behinderungen							
nur Behinderungen mit Einzel-GdB unter 25	- 50,8	- 4,4	- 11,9	- 10,8	- 5,4	- 0,2	- 1,6
anderweitig nicht einzuordnende oder ungenügend bezeichnete Behinderungen	+ 13,9	+ 9,1	+ 8,4	+ 6,4	+ 5,3	+ 4,3	+ 2,1
Zusammen ...	+ 2,9	+ 8,0	+ 6,9	+ 5,4	+ 4,8	+ 4,1	+ 1,9
Insgesamt ...	- 1,1	+ 1,9	+ 2,3	+ 2,7	+ 2,6	+ 3,6	+ 0,9

4 Schwerbehinderte Menschen am Jahresende nach Art der schwersten Behinderung

4.2 Früheres Bundesgebiet - Absolut -

Art der schwersten Behinderung	Schwerbehinderte Menschen am 31.12. ...						
	2003	2005	2007	2009	2011	2013	2015
Verlust oder Teilverlust von Gliedmaßen							
eines Armes	14 114	13 392	13 317	13 305	13 052	13 265	13 306
eines Beines	40 661	37 868	35 065	31 468	28 443	26 817	24 713
beider Arme	2 118	2 020	1 932	1 860	1 789	1 775	1 655
beider Beine	6 650	6 885	6 714	6 021	5 454	5 025	4 496
eines Armes und eines Beines	1 478	1 438	1 400	1 310	1 221	1 195	1 112
von drei oder vier Gliedmaßen	1 337	1 301	1 280	1 184	1 092	1 042	981
Zusammen ...	66 358	62 904	59 708	55 148	51 051	49 119	46 263
Funktionseinschränkung von Gliedmaßen							
eines Armes	51 029	47 592	45 791	43 821	42 328	42 271	40 768
eines Beines	147 076	139 757	137 527	136 188	132 839	132 476	128 601
beider Arme	17 709	17 352	17 390	17 791	17 901	18 904	19 474
beider Beine	430 991	441 512	455 211	472 873	473 897	477 653	462 850
eines Armes und eines Beines	45 960	43 825	41 922	39 891	37 916	37 577	36 537
von drei Gliedmaßen	13 619	12 679	12 122	11 729	10 933	10 417	10 136
beider Arme und beider Beine	84 721	83 160	83 008	83 118	82 579	82 694	77 943
Zusammen ...	791 105	785 877	792 971	805 411	798 393	801 992	776 309
Funktionseinschränkung der Wirbelsäule und des Rumpfes, Deformierung des Brustkorbes							
Deformierung des Brustkorbes mit Funktionseinschränkung der Wirbelsäule	4 421	3 817	3 418	3 119	2 775	2 548	2 272
Funktionseinschränkung der Wirbelsäule	309 367	302 975	304 055	304 975	303 287	322 670	325 359
Funktionseinschränkung der Wirbelsäule und der Gliedmaßen	488 238	467 420	462 565	458 371	454 040	467 791	441 280
sonstige Einschränkungen der Stützfunktion des Rumpfes	28 196	24 476	21 298	19 196	16 686	15 693	13 630
Zusammen ...	830 222	798 688	791 336	785 661	776 788	808 702	782 541
Blindheit und Sehbehinderung							
Blindheit oder Verlust beider Augen	58 728	58 327	58 113	57 535	56 827	57 219	56 384
hochgradige Sehbehinderung	38 477	39 467	40 214	39 934	38 436	37 900	37 664
sonstige Sehbehinderung	176 577	177 794	181 171	183 549	183 514	188 335	186 440
Zusammen ...	273 782	275 588	279 498	281 018	278 777	283 454	280 488
Sprach- oder Sprechstörungen, Taubheit, Schwerhörigkeit, Gleichgewichtsstörungen							
Sprach- oder Sprechstörungen	5 365	5 091	5 228	5 411	5 453	5 519	5 598
Taubheit	18 935	19 149	19 852	20 208	20 858	21 449	21 682
Taubheit kombiniert mit Störungen der Sprachentwicklung und entsprechenden Störungen der geistigen Entwicklung	18 819	18 494	18 653	18 728	18 691	18 549	18 572
Schwerhörigkeit, auch kombiniert mit Gleichgewichtsstörungen	171 402	174 104	178 716	189 636	196 214	203 525	204 993
Gleichgewichtsstörungen	8 605	8 313	8 109	7 734	7 262	7 603	7 945
Zusammen ...	223 126	225 151	230 558	241 717	248 478	256 645	258 790
Verlust einer Brust oder beider Brüste, Entstellungen u. a.							
Kleinwuchs	1 769	1 671	1 604	1 532	1 504	1 414	1 344
Entstellung, belästigende oder abstoßende Absonderungen oder Gerüche	3 614	3 368	3 191	2 972	2 830	2 723	2 666
Verlust einer Brust oder beider Brüste	136 934	132 951	136 248	140 675	142 502	144 877	144 713
Zusammen ...	142 317	137 990	141 043	145 179	146 836	149 014	148 723
Beeinträchtigung der Funktion von inneren Organen bzw. Organsystemen							
von Herz-Kreislauf	281 064	253 808	234 703	219 921	204 577	199 348	192 039
von Herz-Kreislauf und einem oder mehreren weiteren inneren Organen	277 179	252 458	233 747	215 982	196 920	183 117	170 281
der oberen Atemwege	18 135	17 382	16 912	16 596	16 324	16 198	15 910
der oberen Atemwege und eines oder mehrerer weiterer innerer Organe	12 396	11 540	10 864	10 184	9 752	9 417	9 083
der tieferen Atemwege und Lungen	122 143	121 711	123 543	126 037	127 484	135 433	141 415
der tieferen Atemwege und Lungen sowie eines oder mehrerer weiterer innerer Organe	72 194	73 352	74 632	74 525	76 425	78 890	78 934
der Verdauungsorgane	148 503	149 559	152 308	154 021	154 370	161 075	166 211
der Verdauungsorgane und eines oder mehrerer weiterer innerer Organe	76 702	77 959	79 235	77 826	77 483	77 603	76 059
der Harnorgane	76 148	79 517	82 609	86 162	89 143	94 368	98 445
der Harnorgane und eines oder mehrerer weiterer innerer Organe	50 603	53 710	56 290	57 262	59 296	61 141	60 564
der Geschlechtsorgane	98 561	118 829	138 946	158 824	177 218	191 016	202 306
der Geschlechtsorgane und eines oder mehrerer weiterer innerer Organe	37 732	46 523	54 346	59 778	64 557	66 431	65 693
der inneren Sekretion und/oder des Stoffwechsels	103 601	105 786	107 534	109 321	122 988	137 345	144 595
der inneren Sekretion und/oder des Stoffwechsels u. eines o. mehr. weit. inn. Organe	48 658	50 402	52 714	54 823	62 015	67 437	68 492
des Blutes und des retikulo-endothelialen Systems	30 753	33 078	35 558	38 240	41 247	45 809	50 616
des Blutes und des retikulo-endothelialen Systems u. eines o. mehr. weit. inn. Organe	13 102	14 205	15 148	15 860	17 485	18 282	18 644
Zusammen ...	1 467 474	1 459 819	1 469 089	1 475 362	1 497 284	1 542 910	1 559 287
Querschnittlähmung, zerebrale Störungen, geistig-seelische Behinderungen, Suchtkrankheiten							
Querschnittlähmung	13 985	13 900	14 062	14 067	14 035	14 112	14 079
hirnorganische Anfälle (auch mit geistig-seelischen Störungen) ohne neurologische Ausfallserscheinungen am Bewegungsapparat	79 837	83 748	85 775	82 654	81 237	80 621	79 454
hirnorganische Anfälle (auch mit geistig-seelischen Störungen) mit neurologischen Ausfallserscheinungen am Bewegungsapparat	48 343	48 043	48 151	47 876	48 580	47 716	45 196
hirnorganisches Psychosyndrom (Hirnleistungsschwäche, organische Wesensänderung) ohne neurologische Ausfallserscheinungen am Bewegungsapparat; symptomatische Psychosen	129 834	133 622	140 042	150 722	156 314	166 947	173 803
hirnorganisches Psychosyndrom (Hirnleistungsschwäche, organische Wesensänderung) mit neurologischen Ausfallserscheinungen am Bewegungsapparat	218 425	233 001	244 832	251 044	253 230	257 534	252 049
Störungen der geistigen Entwicklung (z.B. Lernbehinderung, geistige Behinderung)	197 375	198 559	204 648	210 134	218 175	224 402	231 534
körperlich nicht begründbare (endogene) Psychosen (Schizophrenie, affektive Psychosen)	140 623	153 610	164 244	170 977	179 414	183 873	185 312
Neurosen, Persönlichkeits- und Verhaltensstörungen	96 067	114 730	139 402	170 416	210 732	249 042	288 900
Suchtkrankheiten	30 947	35 443	39 621	41 793	44 036	45 077	45 297
Zusammen ...	955 436	1 014 656	1 080 777	1 139 683	1 205 753	1 269 324	1 315 624
Sonstige und ungenügend bezeichnete Behinderungen							
nur Behinderungen mit Einzel-GdB unter 25	78 853	74 809	65 556	57 675	55 261	54 876	53 312
anderweitig nicht einzuordnende oder ungenügend bezeichnete Behinderungen	823 062	910 596	989 328	1 060 359	1 101 937	1 148 959	1 169 133
Zusammen ...	901 915	985 405	1 054 884	1 118 034	1 157 198	1 203 835	1 222 445
Insgesamt ...	5 651 735	5 746 078	5 899 864	6 047 213	6 160 558	6 364 995	6 390 470

4 Schwerbehinderte Menschen am Jahresende nach Art der schwersten Behinderung

4.2 Früheres Bundesgebiet - Veränderungsdaten -

Art der schwersten Behinderung	Veränderungen in +/- %						
	2003 gegenüber 2001	2005 gegenüber 2003	2007 gegenüber 2005	2009 gegenüber 2007	2011 gegenüber 2009	2013 gegenüber 2011	2015 gegenüber 2013
Verlust oder Teilverlust von Gliedmaßen							
eines Armes	- 8,3	- 5,1	- 0,6	- 0,1	- 1,9	+ 1,6	+ 0,3
eines Beines	- 6,1	- 6,9	- 7,4	- 10,3	- 9,6	- 5,7	- 7,8
beider Arme	- 13,2	- 4,6	- 4,4	- 3,7	- 3,8	- 0,8	- 6,8
beider Beine	- 0,0	+ 3,5	- 2,5	- 10,3	- 9,4	- 7,9	- 10,5
eines Armes und eines Beines	- 8,9	- 2,7	- 2,6	- 6,4	- 6,8	- 2,1	- 6,9
von drei oder vier Gliedmaßen	- 11,8	- 2,7	- 1,6	- 7,5	- 7,8	- 4,6	- 5,9
Zusammen ...	- 6,4	- 5,2	- 5,1	- 7,6	- 7,4	- 3,8	- 5,8
Funktionseinschränkung von Gliedmaßen							
eines Armes	- 6,8	- 6,7	- 3,8	- 4,3	- 3,4	- 0,1	- 3,6
eines Beines	- 5,4	- 5,0	- 1,6	- 1,0	- 2,5	- 0,3	- 2,9
beider Arme	- 2,2	- 2,0	+ 0,2	+ 2,3	+ 0,6	+ 5,6	+ 3,0
beider Beine	+ 0,0	+ 2,4	+ 3,1	+ 3,9	+ 0,2	+ 0,8	- 3,1
eines Armes und eines Beines	- 7,6	- 4,6	- 4,3	- 4,8	- 5,0	- 0,9	- 2,8
von drei Gliedmaßen	- 8,8	- 6,9	- 4,4	- 3,2	- 6,8	- 4,7	- 2,7
beider Arme und beider Beine	- 3,5	- 1,8	- 0,2	+ 0,1	- 0,6	+ 0,1	- 5,7
Zusammen ...	- 2,6	- 0,7	+ 0,9	+ 1,6	- 0,9	+ 0,5	- 3,2
Funktionseinschränkung der Wirbelsäule und des Rumpfes, Deformierung des Brustkorbes							
Deformierung des Brustkorbes mit Funktionseinschränkung der Wirbelsäule	- 15,5	- 13,7	- 10,5	- 8,7	- 11,0	- 8,2	- 10,8
Funktionseinschränkung der Wirbelsäule	- 2,7	- 2,1	+ 0,4	+ 0,3	- 0,6	+ 6,4	+ 0,8
Funktionseinschränkung der Wirbelsäule und der Gliedmaßen	- 3,0	- 4,3	- 1,0	- 0,9	- 0,9	+ 3,0	- 5,7
sonstige Einschränkungen der Stützfunktion des Rumpfes	- 14,4	- 13,2	- 13,0	- 9,9	- 13,1	- 6,0	- 13,1
Zusammen ...	- 3,4	- 3,8	- 0,9	- 0,7	- 1,1	+ 4,1	- 3,2
Blindheit und Sehbehinderung							
Blindheit oder Verlust beider Augen	- 1,0	- 0,7	- 0,4	- 1,0	- 1,2	+ 0,7	- 1,5
hochgradige Sehbehinderung	- 2,6	+ 2,6	+ 1,9	- 0,7	- 3,8	- 1,4	- 0,6
sonstige Sehbehinderung	- 3,0	+ 0,7	+ 1,9	+ 1,3	- 0,0	+ 2,6	- 1,0
Zusammen ...	- 2,5	+ 0,7	+ 1,4	+ 0,5	- 0,8	+ 1,7	- 1,0
Sprach- oder Sprechstörungen, Taubheit, Schwerhörigkeit, Gleichgewichtsstörungen							
Sprach- oder Sprechstörungen	- 7,7	- 5,1	+ 2,7	+ 3,5	+ 0,8	+ 1,2	+ 1,4
Taubheit	+ 3,5	+ 1,1	+ 3,7	+ 1,8	+ 3,2	+ 2,8	+ 1,1
Taubheit kombiniert mit Störungen der Sprachentwicklung und entsprechenden Störungen der geistigen Entwicklung	+ 1,6	- 1,7	+ 0,9	+ 0,4	- 0,2	- 0,8	+ 0,1
Schwerhörigkeit, auch kombiniert mit Gleichgewichtsstörungen	- 0,2	+ 1,6	+ 2,6	+ 6,1	+ 3,5	+ 3,7	+ 0,7
Gleichgewichtsstörungen	- 0,9	- 3,4	- 2,5	- 4,6	- 6,1	+ 4,7	+ 4,5
Zusammen ...	+ 0,0	+ 0,9	+ 2,4	+ 4,8	+ 2,8	+ 3,3	+ 0,8
Verlust einer Brust oder beider Brüste, Entstellungen u. a.							
Kleinwuchs	- 3,2	- 5,5	- 4,0	- 4,5	- 1,8	- 6,0	- 5,0
Entstellung, belästigende oder abstoßende Absonderungen oder Gerüche	- 8,6	- 6,8	- 5,3	- 6,9	- 4,8	- 3,8	- 2,1
Verlust einer Brust oder beider Brüste	- 4,9	- 2,9	+ 2,5	+ 3,2	+ 1,3	+ 1,7	- 0,1
Zusammen ...	- 5,0	- 3,0	+ 2,2	+ 2,9	+ 1,1	+ 1,5	- 0,2
Beeinträchtigung der Funktion von inneren Organen bzw. Organsystemen							
von Herz-Kreislauf	- 12,4	- 9,7	- 7,5	- 6,3	- 7,0	- 2,6	- 3,7
von Herz-Kreislauf und einem oder mehreren weiteren inneren Organen	- 14,1	- 8,9	- 7,4	- 7,6	- 8,8	- 7,0	- 7,0
der oberen Atemwege	- 8,3	- 4,2	- 2,7	- 1,9	- 1,6	- 0,8	- 1,8
der oberen Atemwege und eines oder mehrerer weiterer innerer Organe	- 10,4	- 6,9	- 5,9	- 6,3	- 4,2	- 3,4	- 3,5
der tieferen Atemwege und Lungen	- 4,2	- 0,4	+ 1,5	+ 2,0	+ 1,1	+ 6,2	+ 4,4
der tieferen Atemwege und Lungen sowie eines oder mehrerer weiterer innerer Organe	- 5,5	+ 1,6	+ 1,7	- 0,1	+ 2,5	+ 3,2	+ 0,1
der Verdauungsorgane	- 1,9	+ 0,7	+ 1,8	+ 1,1	+ 0,2	+ 4,3	+ 3,2
der Verdauungsorgane und eines oder mehrerer weiterer innerer Organe	- 5,3	+ 1,6	+ 1,6	- 1,8	- 0,4	+ 0,2	- 2,0
der Hamorgane	- 1,4	+ 4,4	+ 3,9	+ 4,3	+ 3,5	+ 5,9	+ 4,3
der Hamorgane und eines oder mehrerer weiterer innerer Organe	- 0,8	+ 6,1	+ 4,8	+ 1,7	+ 3,6	+ 3,1	- 0,9
der Geschlechtsorgane	+ 21,3	+ 20,6	+ 16,9	+ 14,3	+ 11,6	+ 7,8	+ 5,9
der Geschlechtsorgane und eines oder mehrerer weiterer innerer Organe	+ 13,4	+ 23,3	+ 16,8	+ 10,0	+ 8,0	+ 2,9	- 1,1
der inneren Sekretion und/oder des Stoffwechsels	+ 5,6	+ 2,1	+ 1,7	+ 1,7	+ 12,5	+ 11,7	+ 5,3
der inneren Sekretion und/oder des Stoffwechsels u. eines o. mehr. weit. inn. Organe	+ 7,7	+ 3,6	+ 4,6	+ 4,0	+ 13,1	+ 8,7	+ 1,6
des Blutes und des retikulo-endothelialen Systems	+ 4,6	+ 7,6	+ 7,5	+ 7,5	+ 7,9	+ 11,1	+ 10,5
des Blutes und des retikulo-endothelialen Systems u. eines o. mehr. weit. inn. Organe	+ 4,4	+ 8,4	+ 6,6	+ 4,7	+ 10,2	+ 4,6	+ 2,0
Zusammen ...	- 4,8	- 0,5	+ 0,6	+ 0,4	+ 1,5	+ 3,0	+ 1,1
Querschnittslähmung, zerebrale Störungen, geistig-seelische Behinderungen, Suchtkrankheiten							
Querschnittslähmung	- 1,3	- 0,6	+ 1,2	+ 0,0	- 0,2	+ 0,5	- 0,2
hirmorganische Anfälle (auch mit geistig-seelischen Störungen) ohne neurologische Ausfallserscheinungen am Bewegungsapparat	+ 5,2	+ 4,9	+ 2,4	- 3,6	- 1,7	- 0,8	- 1,4
hirmorganische Anfälle (auch mit geistig-seelischen Störungen) mit neurologischen Ausfallserscheinungen am Bewegungsapparat	- 2,1	- 0,6	+ 0,2	- 0,6	+ 1,5	- 1,8	- 5,3
hirmorganisches Psychosyndrom (Hirnleistungsschwäche, organische Wesensänderung) ohne neurologische Ausfallserscheinungen am Bewegungsapparat; symptomatische Psychosen	+ 4,6	+ 2,9	+ 4,8	+ 7,6	+ 3,7	+ 6,8	+ 4,1
hirmorganisches Psychosyndrom (Hirnleistungsschwäche, organische Wesensänderung) mit neurologischen Ausfallserscheinungen am Bewegungsapparat	+ 2,4	+ 6,7	+ 5,1	+ 2,5	+ 0,9	+ 1,7	- 2,1
Störungen der geistigen Entwicklung (z.B. Lernbehinderung, geistige Behinderung)	+ 2,0	+ 0,6	+ 3,1	+ 2,7	+ 3,8	+ 2,9	+ 3,2
körperlich nicht begründbare (endogene) Psychosen (Schizophrenie, affektive Psychosen)	+ 10,0	+ 9,2	+ 6,9	+ 4,1	+ 4,9	+ 2,5	+ 0,8
Neurosen, Persönlichkeits- und Verhaltensstörungen	+ 16,9	+ 19,4	+ 21,5	+ 22,2	+ 23,7	+ 18,2	+ 16,0
Suchtkrankheiten	+ 20,9	+ 14,5	+ 11,8	+ 5,5	+ 5,4	+ 2,4	+ 0,5
Zusammen ...	+ 5,4	+ 6,2	+ 6,5	+ 5,5	+ 5,8	+ 5,3	+ 3,6
Sonstige und ungenügend bezeichnete Behinderungen							
nur Behinderungen mit Einzel-GdB unter 25	- 51,7	- 5,1	- 12,4	- 12,0	- 4,2	- 0,7	- 2,9
anderweitig nicht einzuordnende oder ungenügend bezeichnete Behinderungen	+ 11,5	+ 10,6	+ 8,6	+ 7,2	+ 3,9	+ 4,3	+ 1,8
Zusammen ...	+ 0,0	+ 9,3	+ 7,1	+ 6,0	+ 3,5	+ 4,0	+ 1,5
Insgesamt ...	- 1,6	+ 1,7	+ 2,7	+ 2,5	+ 1,9	+ 3,3	+ 0,4

4 Schwerbehinderte Menschen am Jahresende nach Art der schwersten Behinderung

4.3 Neue Länder - Absolut -

Art der schwersten Behinderung	Schwerbehinderte Menschen am 31.12. ...						
	2003	2005	2007	2009	2011	2013	2015
Verlust oder Teilverlust von Gliedmaßen							
eines Armes	3 494	3 087	2 620	2 399	2 221	2 148	2 078
eines Beines	10 694	10 102	9 116	8 927	8 744	8 954	9 091
beider Arme	441	428	390	366	348	331	320
beider Beine	1 648	1 560	1 363	1 384	1 398	1 341	1 358
eines Armes und eines Beines	309	278	243	218	212	185	188
von drei oder vier Gliedmaßen	463	445	391	354	358	312	327
Zusammen ...	17 049	15 900	14 123	13 648	13 281	13 271	13 362
Funktionseinschränkung von Gliedmaßen							
eines Armes	10 293	9 722	8 868	10 800	8 973	9 278	9 395
eines Beines	37 201	37 693	35 231	40 991	36 506	36 359	35 520
beider Arme	2 595	2 442	2 304	3 504	2 839	3 195	3 344
beider Beine	86 085	88 690	88 478	105 883	104 064	107 573	108 750
eines Armes und eines Beines	10 998	11 120	10 197	10 256	9 804	10 216	10 308
von drei Gliedmaßen	2 864	3 770	4 462	7 152	5 216	5 071	4 991
beider Arme und beider Beine	11 941	11 446	11 164	12 692	10 868	11 402	11 145
Zusammen ...	161 977	164 883	160 704	191 278	178 270	183 094	183 453
Funktionseinschränkung der Wirbelsäule und des Rumpfes, Deformierung des Brustkorbes							
Deformierung des Brustkorbes mit Funktionseinschränkung der Wirbelsäule	544	467	431	434	399	419	428
Funktionseinschränkung der Wirbelsäule	43 155	48 184	49 447	69 229	60 139	65 780	71 082
Funktionseinschränkung der Wirbelsäule und der Gliedmaßen	24 946	22 716	21 704	23 971	23 526	25 426	26 995
sonstige Einschränkungen der Stützfunktion des Rumpfes	8 138	7 963	7 131	6 438	6 177	5 894	5 874
Zusammen ...	76 783	79 330	78 713	100 072	90 241	97 519	104 379
Blindheit und Sehbehinderung							
Blindheit oder Verlust beider Augen	22 299	21 441	19 584	18 291	18 171	17 670	16 686
hochgradige Sehbehinderung	10 674	11 187	10 954	10 825	11 356	11 203	10 764
sonstige Sehbehinderung	37 612	39 010	38 406	42 809	42 351	44 691	46 631
Zusammen ...	70 585	71 638	68 944	71 925	71 878	73 564	74 081
Sprach- oder Sprechstörungen, Taubheit, Schwerhörigkeit, Gleichgewichtsstörungen							
Sprach- oder Sprechstörungen	1 652	1 750	1 633	1 568	1 421	1 473	1 427
Taubheit	6 361	6 287	6 257	6 190	6 531	6 641	6 767
Taubheit kombiniert mit Störungen der Sprachentwicklung und entsprechenden Störungen der geistigen Entwicklung	3 383	3 267	3 096	2 997	3 089	3 078	3 015
Schwerhörigkeit, auch kombiniert mit Gleichgewichtsstörungen	36 846	39 194	39 897	41 776	44 981	47 196	48 535
Gleichgewichtsstörungen	532	593	594	626	635	766	817
Zusammen ...	48 774	51 091	51 477	53 157	56 657	59 154	60 561
Verlust einer Brust oder beider Brüste, Entstellungen u. a.							
Kleinwuchs	358	357	323	304	287	277	275
Entstellung, belästigende oder abstoßende Absonderungen oder Gerüche	949	957	891	833	743	758	750
Verlust einer Brust oder beider Brüste	31 174	34 247	35 066	32 525	31 525	30 648	29 688
Zusammen ...	32 481	35 561	36 280	33 662	32 555	31 683	30 713
Beeinträchtigung der Funktion von inneren Organen bzw. Organsystemen							
von Herz-Kreislauf	64 295	54 678	46 708	41 473	43 668	44 902	46 106
von Herz-Kreislauf und einem oder mehreren weiteren inneren Organen	45 385	49 531	48 838	41 718	46 432	46 596	46 314
der oberen Atemwege	3 235	2 837	2 592	2 833	3 342	3 582	3 896
der oberen Atemwege und eines oder mehrerer weiterer innerer Organe	1 951	1 815	1 712	1 614	1 761	1 760	1 814
der tieferen Atemwege und Lungen	22 737	21 612	19 582	19 624	22 628	25 058	27 271
der tieferen Atemwege und Lungen sowie eines oder mehrerer weiterer innerer Organe	12 770	14 267	14 771	12 200	14 633	14 934	15 305
der Verdauungsorgane	24 433	25 089	24 245	26 726	30 927	34 332	36 866
der Verdauungsorgane und eines oder mehrerer weiterer innerer Organe	11 504	14 581	16 185	14 185	15 347	14 928	15 370
der Harnorgane	16 825	17 021	16 689	18 666	21 243	23 760	25 506
der Harnorgane und eines oder mehrerer weiterer innerer Organe	9 142	11 516	12 764	11 344	12 893	12 811	13 092
der Geschlechtsorgane	17 516	19 437	21 409	28 900	37 337	42 870	44 330
der Geschlechtsorgane und eines oder mehrerer weiterer innerer Organe	5 590	7 635	9 719	8 283	9 201	8 172	7 836
der inneren Sekretion und/oder des Stoffwechsels	26 009	25 494	24 062	23 859	28 589	31 860	33 798
der inneren Sekretion und/oder des Stoffwechsels u. eines o. mehr. weit. inn. Organe	11 593	12 016	11 398	9 114	10 776	10 646	10 417
des Blutes und des retikulo-endothelialen Systems	5 940	6 227	6 480	7 223	8 335	9 460	10 506
des Blutes und des retikulo-endothelialen Systems u. eines o. mehr. weit. inn. Organe	1 597	1 996	2 240	1 741	1 959	1 975	2 038
Zusammen ...	280 522	285 752	279 394	269 503	309 071	327 646	340 465
Querschnittlähmung, zerebrale Störungen, geistig-seelische Behinderungen, Suchtkrankheiten							
Querschnittlähmung	2 809	2 893	2 824	2 724	2 876	2 919	3 040
hirnorganische Anfälle (auch mit geistig-seelischen Störungen) ohne neurologische Ausfallserscheinungen am Bewegungsapparat	16 800	16 865	16 129	14 978	16 303	16 783	17 173
hirnorganische Anfälle (auch mit geistig-seelischen Störungen) mit neurologischen Ausfallserscheinungen am Bewegungsapparat	9 828	9 891	9 820	10 166	10 680	11 174	11 689
hirnorganisches Psychosyndrom (Hirnleistungsschwäche, organische Wesensänderung) ohne neurologische Ausfallserscheinungen am Bewegungsapparat; symptomatische Psychosen	35 694	40 577	41 556	34 286	42 530	44 209	45 042
hirnorganisches Psychosyndrom (Hirnleistungsschwäche, organische Wesensänderung) mit neurologischen Ausfallserscheinungen am Bewegungsapparat	32 947	36 131	38 182	39 473	47 926	52 015	55 265
Störungen der geistigen Entwicklung (z.B. Lernbehinderung, geistige Behinderung)	61 790	65 264	66 795	66 698	71 993	74 411	76 762
körperlich nicht begründbare (endogene) Psychosen (Schizophrenie, affektive Psychosen)	21 541	24 200	25 477	24 284	28 151	29 445	30 215
Neurosen, Persönlichkeits- und Verhaltensstörungen	9 288	12 023	14 262	15 835	22 157	26 683	30 954
Suchtkrankheiten	6 710	8 647	9 659	9 506	11 472	12 044	12 511
Zusammen ...	197 407	216 491	224 704	217 950	254 088	269 683	282 651
Sonstige und ungenügend bezeichnete Behinderungen							
nur Behinderungen mit Einzel-GdB unter 25	2 555	2 999	3 005	3 508	2 591	2 869	3 527
anderweitig nicht einzuordnende oder ungenügend bezeichnete Behinderungen	99 024	95 632	100 964	99 766	119 983	125 487	131 898
Zusammen ...	101 579	98 631	103 969	103 274	122 574	128 356	135 425
Insgesamt ...	987 157	1 019 277	1 018 308	1 054 469	1 128 615	1 183 970	1 225 090

4 Schwerbehinderte Menschen am Jahresende nach Art der schwersten Behinderung

4.3 Neue Länder - Veränderungsdaten -

Art der schwersten Behinderung	Veränderungen in +/- %						
	2003 gegenüber 2001	2005 gegenüber 2003	2007 gegenüber 2005	2009 gegenüber 2007	2011 gegenüber 2009	2013 gegenüber 2011	2015 gegenüber 2013
Verlust oder Teilverlust von Gliedmaßen							
eines Armes	- 14,8	- 11,6	- 15,1	- 8,4	- 7,4	- 3,3	- 3,3
eines Beines	- 10,2	- 5,5	- 9,8	- 2,1	- 2,0	+ 2,4	+ 1,5
beider Arme	- 10,0	- 2,9	- 8,9	- 6,2	- 4,9	- 4,9	- 3,3
beider Beine	- 8,6	- 5,3	- 12,6	+ 1,5	+ 1,0	- 4,1	+ 1,3
eines Armes und eines Beines	- 6,6	- 10,0	- 12,6	- 10,3	- 2,8	- 12,7	+ 1,6
von drei oder vier Gliedmaßen	+ 54,3	- 3,9	- 12,1	- 9,5	+ 1,1	- 12,8	+ 4,8
Zusammen ...	- 10,0	- 6,7	- 11,2	- 3,4	- 2,7	- 0,1	+ 0,7
Funktionseinschränkung von Gliedmaßen							
eines Armes	- 11,5	- 5,5	- 8,8	+ 21,8	- 16,9	+ 3,4	+ 1,3
eines Beines	- 5,5	+ 1,3	- 6,5	+ 16,3	- 10,9	- 0,4	- 2,3
beider Arme	- 12,1	- 5,9	- 5,7	+ 52,1	- 19,0	+ 12,5	+ 4,7
beider Beine	- 2,5	+ 3,0	- 0,2	+ 19,7	- 1,7	+ 3,4	+ 1,1
eines Armes und eines Beines	- 4,2	+ 1,1	- 8,3	+ 0,6	- 4,4	+ 4,2	+ 0,9
von drei Gliedmaßen	+ 13,6	+ 31,6	+ 18,4	+ 60,3	- 27,1	- 2,8	- 1,6
beider Arme und beider Beine	- 2,6	- 4,1	- 2,5	+ 13,7	- 14,4	+ 4,9	- 2,3
Zusammen ...	- 3,9	+ 1,8	- 2,5	+ 19,0	- 6,8	+ 2,7	+ 0,2
Funktionseinschränkung der Wirbelsäule und des Rumpfes, Deformierung des Brustkorbes							
Deformierung des Brustkorbes mit Funktionseinschränkung der Wirbelsäule	- 7,2	- 14,2	- 7,7	+ 0,7	- 8,1	+ 5,0	+ 2,1
Funktionseinschränkung der Wirbelsäule	+ 6,6	+ 11,7	+ 2,6	+ 40,0	- 13,1	+ 9,4	+ 8,1
Funktionseinschränkung der Wirbelsäule und der Gliedmaßen	- 5,5	- 8,9	- 4,5	+ 10,4	- 1,9	+ 8,1	+ 6,2
sonstige Einschränkungen der Stützfunktion des Rumpfes	- 9,0	- 2,2	- 10,4	- 9,7	- 4,1	- 4,6	- 0,3
Zusammen ...	+ 0,5	+ 3,3	- 0,8	+ 27,1	- 9,8	+ 8,1	+ 7,0
Blindheit und Sehbehinderung							
Blindheit oder Verlust beider Augen	- 5,9	- 3,8	- 8,7	- 6,6	- 0,7	- 2,8	- 5,6
hochgradige Sehbehinderung	+ 5,5	+ 4,8	- 2,1	- 1,2	+ 4,9	- 1,3	- 3,9
sonstige Sehbehinderung	- 4,0	+ 3,7	- 1,5	+ 11,5	- 1,1	+ 5,5	+ 4,3
Zusammen ...	- 3,3	+ 1,5	- 3,8	+ 4,3	- 0,1	+ 2,3	+ 0,7
Sprach- oder Sprechstörungen, Taubheit, Schwerhörigkeit, Gleichgewichtsstörungen							
Sprach- oder Sprechstörungen	+ 4,2	+ 5,9	- 6,7	- 4,0	- 9,4	+ 3,7	- 3,1
Taubheit	- 2,3	- 1,2	- 0,5	- 1,1	+ 5,5	+ 1,7	+ 1,9
Taubheit kombiniert mit Störungen der Sprachentwicklung und entsprechenden Störungen der geistigen Entwicklung	- 3,6	- 3,4	- 5,2	- 3,2	+ 3,1	- 0,4	- 2,0
Schwerhörigkeit, auch kombiniert mit Gleichgewichtsstörungen	- 0,3	+ 6,4	+ 1,8	+ 4,7	+ 7,7	+ 4,9	+ 2,8
Gleichgewichtsstörungen	+ 0,4	+ 11,5	+ 0,2	+ 5,4	+ 1,4	+ 20,6	+ 6,7
Zusammen ...	- 0,7	+ 4,8	+ 0,8	+ 3,3	+ 6,6	+ 4,4	+ 2,4
Verlust einer Brust oder beider Brüste, Entstellungen u. a.							
Kleinwuchs	+ 0,3	- 0,3	- 9,5	- 5,9	- 5,6	- 3,5	- 0,7
Entstellung, belästigende oder abstoßende Absonderungen oder Gerüche	+ 3,8	+ 0,8	- 6,9	- 6,5	- 10,8	+ 2,0	- 1,1
Verlust einer Brust oder beider Brüste	+ 5,7	+ 9,9	+ 2,4	- 7,2	- 3,1	- 2,8	- 3,1
Zusammen ...	+ 5,6	+ 9,5	+ 2,0	- 7,2	- 3,3	- 2,7	- 3,1
Beeinträchtigung der Funktion von inneren Organen bzw. Organsystemen							
von Herz-Kreislauf	- 17,0	- 15,0	- 14,6	- 11,2	+ 5,3	+ 2,8	+ 2,7
von Herz-Kreislauf und einem oder mehreren weiteren inneren Organen	+ 11,8	+ 9,1	- 1,4	- 14,6	+ 11,3	+ 0,4	- 0,6
der oberen Atemwege	- 15,7	- 12,3	- 8,6	+ 9,3	+ 18,0	+ 7,2	+ 8,8
der oberen Atemwege und eines oder mehrerer weiterer innerer Organe	- 4,6	- 7,0	- 5,7	- 5,7	+ 9,1	- 0,1	+ 3,1
der tieferen Atemwege und Lungen	- 12,7	- 4,9	- 9,4	+ 0,2	+ 15,3	+ 10,7	+ 8,8
der tieferen Atemwege und Lungen sowie eines oder mehrerer weiterer innerer Organe	+ 1,2	+ 11,7	+ 3,5	- 17,4	+ 19,9	+ 2,1	+ 2,5
der Verdauungsorgane	- 2,3	+ 2,7	- 3,4	+ 10,2	+ 15,7	+ 11,0	+ 7,4
der Verdauungsorgane und eines oder mehrerer weiterer innerer Organe	+ 13,5	+ 26,7	+ 11,0	- 12,4	+ 8,2	- 2,7	+ 3,0
der Hamorgane	- 10,8	+ 1,2	- 2,0	+ 11,8	+ 13,8	+ 11,8	+ 7,3
der Hamorgane und eines oder mehrerer weiterer innerer Organe	+ 13,5	+ 26,0	+ 10,8	- 11,1	+ 13,7	- 0,6	+ 2,2
der Geschlechtsorgane	+ 7,2	+ 11,0	+ 10,1	+ 35,0	+ 29,2	+ 14,8	+ 3,4
der Geschlechtsorgane und eines oder mehrerer weiterer innerer Organe	+ 15,7	+ 36,6	+ 27,3	- 14,8	+ 11,1	- 11,2	- 4,1
der inneren Sekretion und/oder des Stoffwechsels	- 1,8	- 2,0	- 5,6	- 0,8	+ 19,8	+ 11,4	+ 6,1
der inneren Sekretion und/oder des Stoffwechsels u. eines o. mehr. weit. inn. Organe	+ 9,3	+ 3,6	- 5,1	- 20,0	+ 18,2	- 1,2	- 2,2
des Blutes und des retikulo-endothelialen Systems	- 3,4	+ 4,8	+ 4,1	+ 11,5	+ 15,4	+ 13,5	+ 11,1
des Blutes und des retikulo-endothelialen Systems u. eines o. mehr. weit. inn. Organe	+ 4,7	+ 25,0	+ 12,2	- 22,3	+ 12,5	+ 0,8	+ 3,2
Zusammen ...	- 3,5	+ 1,9	- 2,2	- 3,5	+ 14,7	+ 6,0	+ 3,9
Querschnittslähmung, zerebrale Störungen, geistig-seelische Behinderungen, Suchtkrankheiten							
Querschnittslähmung	+ 1,3	+ 3,0	- 2,4	- 3,5	+ 5,6	+ 1,5	+ 4,1
himorganische Anfälle (auch mit geistig-seelischen Störungen) ohne neurologische Ausfallserscheinungen am Bewegungsapparat	- 4,3	+ 0,4	- 4,4	- 7,1	+ 8,8	+ 2,9	+ 2,3
himorganische Anfälle (auch mit geistig-seelischen Störungen) mit neurologischen Ausfallserscheinungen am Bewegungsapparat	+ 8,3	+ 0,6	- 0,7	+ 3,5	+ 5,1	+ 4,6	+ 4,6
himorganisches Psychosyndrom (Hirnleistungsschwäche, organische Wesensänderung) ohne neurologische Ausfallserscheinungen am Bewegungsapparat; symptomatische Psychosen	+ 6,0	+ 13,7	+ 2,4	- 17,5	+ 24,0	+ 3,9	+ 1,9
himorganisches Psychosyndrom (Hirnleistungsschwäche, organische Wesensänderung) mit neurologischen Ausfallserscheinungen am Bewegungsapparat	+ 6,5	+ 9,7	+ 5,7	+ 3,4	+ 21,4	+ 8,5	+ 6,2
Störungen der geistigen Entwicklung (z.B. Lernbehinderung, geistige Behinderung)	+ 3,2	+ 5,6	+ 2,3	- 0,1	+ 7,9	+ 3,4	+ 3,2
körperlich nicht begründbare (endogene) Psychosen (Schizophrenie, affektive Psychosen)	+ 8,0	+ 12,3	+ 5,3	- 4,7	+ 15,9	+ 4,6	+ 2,6
Neurosen, Persönlichkeits- und Verhaltensstörungen	+ 25,2	+ 29,4	+ 18,6	+ 11,0	+ 39,9	+ 20,4	+ 16,0
Suchtkrankheiten	+ 37,4	+ 28,9	+ 11,7	- 1,6	+ 20,7	+ 5,0	+ 3,9
Zusammen ...	+ 6,1	+ 9,7	+ 3,8	- 3,0	+ 16,6	+ 6,1	+ 4,8
Sonstige und ungenügend bezeichnete Behinderungen							
nur Behinderungen mit Einzel-GdB unter 25	+ 15,0	+ 17,4	+ 0,2	+ 16,7	- 26,1	+ 10,7	+ 22,9
anderweitig nicht einzuordnende oder ungenügend bezeichnete Behinderungen	+ 39,6	- 3,4	+ 5,6	- 1,2	+ 20,3	+ 4,6	+ 5,1
Zusammen ...	+ 38,9	- 2,9	+ 5,4	- 0,7	+ 18,7	+ 4,7	+ 5,5
Insgesamt ...	+ 2,1	+ 3,3	- 0,1	+ 3,6	+ 7,0	+ 4,9	+ 3,5

5 Schwerbehinderte Menschen am Jahresende nach Ursache der schwersten Behinderung

5.1 Deutschland - Absolut -

Ursache der schwersten Behinderung	Schwerbehinderte Menschen am 31.12. ...						
	2003	2005	2007	2009	2011	2013	2015
Männlich							
Angeborene Behinderung	171 109	169 267	169 139	167 332	167 276	165 679	161 455
Arbeitsunfall (einschl. Wege- und Betriebswegeunfall), Berufskrankheit	71 589	67 621	64 716	61 977	59 380	57 692	54 419
Verkehrsunfall	31 121	30 108	29 629	28 930	28 306	27 758	26 582
Häuslicher Unfall	5 526	5 249	5 129	4 880	4 706	4 627	4 421
Sonstiger oder nicht näher bezeichneter Unfall	20 550	19 900	19 514	19 135	17 826	17 475	16 751
Anerkannte Kriegs-, Wehrdienst- oder Zivildienstbeschädigung	114 022	90 433	71 483	55 109	41 872	30 271	21 043
Allgemeine Krankheit (einschließlich Impfschaden)	2 819 311	2 849 879	2 883 491	2 940 653	3 054 570	3 217 638	3 289 221
Sonstige, mehrere oder ungenügend bezeichnete Ursachen	252 113	295 526	344 149	380 091	359 977	330 428	293 102
Zusammen ...	3 485 341	3 527 983	3 587 250	3 658 107	3 733 913	3 851 568	3 866 994
Weiblich							
Angeborene Behinderung	141 037	138 713	137 502	135 101	134 092	132 629	128 793
Arbeitsunfall (einschl. Wege- und Betriebswegeunfall), Berufskrankheit	10 971	10 521	10 249	9 904	9 689	9 498	9 166
Verkehrsunfall	11 982	11 610	11 244	11 009	10 619	10 414	10 012
Häuslicher Unfall	3 256	3 040	2 878	2 743	2 626	2 578	2 449
Sonstiger oder nicht näher bezeichneter Unfall	8 666	8 387	8 112	8 004	7 349	7 256	6 937
Anerkannte Kriegs-, Wehrdienst- oder Zivildienstbeschädigung	6 577	5 940	5 506	4 958	4 485	3 900	3 382
Allgemeine Krankheit (einschließlich Impfschaden)	2 727 208	2 768 114	2 813 018	2 889 925	3 024 789	3 199 175	3 294 242
Sonstige, mehrere oder ungenügend bezeichnete Ursachen	243 854	291 047	342 413	381 931	361 611	331 947	293 585
Zusammen ...	3 153 551	3 237 372	3 330 922	3 443 575	3 555 260	3 697 397	3 748 566
Insgesamt							
Angeborene Behinderung	312 146	307 980	306 641	302 433	301 368	298 308	290 248
Arbeitsunfall (einschl. Wege- und Betriebswegeunfall), Berufskrankheit	82 560	78 142	74 965	71 881	69 069	67 190	63 585
Verkehrsunfall	43 103	41 718	40 873	39 939	38 925	38 172	36 594
Häuslicher Unfall	8 782	8 289	8 007	7 623	7 332	7 205	6 870
Sonstiger oder nicht näher bezeichneter Unfall	29 216	28 287	27 626	27 139	25 175	24 731	23 688
Anerkannte Kriegs-, Wehrdienst- oder Zivildienstbeschädigung	120 599	96 373	76 989	60 067	46 357	34 171	24 425
Allgemeine Krankheit (einschließlich Impfschaden)	5 546 519	5 617 993	5 696 509	5 830 578	6 079 359	6 416 813	6 583 463
Sonstige, mehrere oder ungenügend bezeichnete Ursachen	495 967	586 573	686 562	762 022	721 588	662 375	586 687
Insgesamt ...	6 638 892	6 765 355	6 918 172	7 101 682	7 289 173	7 548 965	7 615 560

5 Schwerbehinderte Menschen am Jahresende nach Ursache der schwersten Behinderung

5.1 Deutschland - Veränderungsraten -

Ursache der schwersten Behinderung	Veränderungen in +/- %						
	2003 gegenüber 2001	2005 gegenüber 2003	2007 gegenüber 2005	2009 gegenüber 2007	2011 gegenüber 2009	2013 gegenüber 2011	2015 gegenüber 2013
Männlich							
Angeborene Behinderung	+ 0,2	- 1,1	- 0,1	- 1,1	- 0,0	- 1,0	- 2,5
Arbeitsunfall (einschl. Wege- und Betriebswegeunfall), Berufskrankheit	- 4,7	- 5,5	- 4,3	- 4,2	- 4,2	- 2,8	- 5,7
Verkehrsunfall	- 1,2	- 3,3	- 1,6	- 2,4	- 2,2	- 1,9	- 4,2
Häuslicher Unfall	- 3,1	- 5,0	- 2,3	- 4,9	- 3,6	- 1,7	- 4,5
Sonstiger oder nicht näher bezeichneter Unfall	- 2,4	- 3,2	- 1,9	- 1,9	- 6,8	- 2,0	- 4,1
Anerkannte Kriegs-, Wehrdienst- oder Zivildienstbeschädigung	- 18,3	- 20,7	- 21,0	- 22,9	- 24,0	- 27,7	- 30,5
Allgemeine Krankheit (einschließlich Impfschaden)	- 2,9	+ 1,1	+ 1,2	+ 2,0	+ 3,9	+ 5,3	+ 2,2
Sonstige, mehrere oder ungenügend bezeichnete Ursachen	+ 37,7	+ 17,2	+ 16,5	+ 10,4	- 5,3	- 8,2	- 11,3
Zusammen ...	- 1,3	+ 1,2	+ 1,7	+ 2,0	+ 2,1	+ 3,2	+ 0,4
Weiblich							
Angeborene Behinderung	- 0,5	- 1,6	- 0,9	- 1,7	- 0,7	- 1,1	- 2,9
Arbeitsunfall (einschl. Wege- und Betriebswegeunfall), Berufskrankheit	- 3,4	- 4,1	- 2,6	- 3,4	- 2,2	- 2,0	- 3,5
Verkehrsunfall	- 2,1	- 3,1	- 3,2	- 2,1	- 3,5	- 1,9	- 3,9
Häuslicher Unfall	- 5,3	- 6,6	- 5,3	- 4,7	- 4,3	- 1,8	- 5,0
Sonstiger oder nicht näher bezeichneter Unfall	- 5,4	- 3,2	- 3,3	- 1,3	- 8,2	- 1,3	- 4,4
Anerkannte Kriegs-, Wehrdienst- oder Zivildienstbeschädigung	- 8,0	- 9,7	- 7,3	- 10,0	- 9,5	- 13,0	- 13,3
Allgemeine Krankheit (einschließlich Impfschaden)	- 3,5	+ 1,5	+ 1,6	+ 2,7	+ 4,7	+ 5,8	+ 3,0
Sonstige, mehrere oder ungenügend bezeichnete Ursachen	+ 41,9	+ 19,4	+ 17,6	+ 11,5	- 5,3	- 8,2	- 11,6
Zusammen ...	- 0,9	+ 2,7	+ 2,9	+ 3,4	+ 3,2	+ 4,0	+ 1,4
Insgesamt							
Angeborene Behinderung	- 0,1	- 1,3	- 0,4	- 1,4	- 0,4	- 1,0	- 2,7
Arbeitsunfall (einschl. Wege- und Betriebswegeunfall), Berufskrankheit	- 4,5	- 5,4	- 4,1	- 4,1	- 3,9	- 2,7	- 5,4
Verkehrsunfall	- 1,5	- 3,2	- 2,0	- 2,3	- 2,5	- 1,9	- 4,1
Häuslicher Unfall	- 3,9	- 5,6	- 3,4	- 4,8	- 3,8	- 1,7	- 4,6
Sonstiger oder nicht näher bezeichneter Unfall	- 3,3	- 3,2	- 2,3	- 1,8	- 7,2	- 1,8	- 4,2
Anerkannte Kriegs-, Wehrdienst- oder Zivildienstbeschädigung	- 17,8	- 20,1	- 20,1	- 22,0	- 22,8	- 26,3	- 28,5
Allgemeine Krankheit (einschließlich Impfschaden)	- 3,2	+ 1,3	+ 1,4	+ 2,4	+ 4,3	+ 5,6	+ 2,6
Sonstige, mehrere oder ungenügend bezeichnete Ursachen	+ 39,8	+ 18,3	+ 17,0	+ 11,0	- 5,3	- 8,2	- 11,4
Insgesamt ...	- 1,1	+ 1,9	+ 2,3	+ 2,7	+ 2,6	+ 3,6	+ 0,9

5 Schwerbehinderte Menschen am Jahresende nach Ursache der schwersten Behinderung

5.2 Früheres Bundesgebiet - Absolut -

Ursache der schwersten Behinderung	Schwerbehinderte Menschen am 31.12. ...						
	2003	2005	2007	2009	2011	2013	2015
Männlich							
Angeborene Behinderung	129 597	127 903	128 518	127 872	127 701	126 834	124 034
Arbeitsunfall (einschl. Wege- und Betriebswegeunfall), Berufskrankheit	58 834	55 712	53 584	51 477	49 146	47 635	44 749
Verkehrsunfall	25 840	24 949	24 565	24 084	23 466	22 995	21 987
Häuslicher Unfall	4 246	3 990	3 897	3 716	3 528	3 461	3 304
Sonstiger oder nicht näher bezeichneter Unfall	16 175	15 549	15 228	14 702	14 140	13 871	13 237
Anerkannte Kriegs-, Wehrdienst- oder Zivildienstbeschädigung	98 259	78 291	62 623	48 590	36 787	26 343	18 091
Allgemeine Krankheit (einschließlich Impfschaden)	2 449 163	2 457 863	2 487 621	2 522 689	2 600 118	2 730 752	2 774 681
Sonstige, mehrere oder ungenügend bezeichnete Ursachen	209 027	254 714	301 398	335 728	312 034	285 466	251 899
Zusammen ...	2 991 141	3 018 971	3 077 434	3 128 858	3 166 920	3 257 357	3 251 982
Weiblich							
Angeborene Behinderung	106 125	104 356	104 335	103 189	102 304	101 464	98 731
Arbeitsunfall (einschl. Wege- und Betriebswegeunfall), Berufskrankheit	8 514	8 208	8 092	7 874	7 715	7 540	7 282
Verkehrsunfall	9 874	9 553	9 290	9 070	8 724	8 568	8 210
Häuslicher Unfall	2 469	2 296	2 198	2 077	1 993	1 949	1 848
Sonstiger oder nicht näher bezeichneter Unfall	6 763	6 494	6 290	6 071	5 887	5 805	5 512
Anerkannte Kriegs-, Wehrdienst- oder Zivildienstbeschädigung	5 736	5 205	4 859	4 381	3 911	3 375	2 930
Allgemeine Krankheit (einschließlich Impfschaden)	2 321 630	2 340 233	2 385 750	2 445 936	2 546 583	2 689 661	2 759 865
Sonstige, mehrere oder ungenügend bezeichnete Ursachen	199 483	250 762	301 616	339 757	316 521	289 276	254 110
Zusammen ...	2 660 594	2 727 107	2 822 430	2 918 355	2 993 638	3 107 638	3 138 488
Insgesamt							
Angeborene Behinderung	235 722	232 259	232 853	231 061	230 005	228 298	222 765
Arbeitsunfall (einschl. Wege- und Betriebswegeunfall), Berufskrankheit	67 348	63 920	61 676	59 351	56 861	55 175	52 031
Verkehrsunfall	35 714	34 502	33 855	33 154	32 190	31 563	30 197
Häuslicher Unfall	6 715	6 286	6 095	5 793	5 521	5 410	5 152
Sonstiger oder nicht näher bezeichneter Unfall	22 938	22 043	21 518	20 773	20 027	19 676	18 749
Anerkannte Kriegs-, Wehrdienst- oder Zivildienstbeschädigung	103 995	83 496	67 482	52 971	40 698	29 718	21 021
Allgemeine Krankheit (einschließlich Impfschaden)	4 770 793	4 798 096	4 873 371	4 968 625	5 146 701	5 420 413	5 534 546
Sonstige, mehrere oder ungenügend bezeichnete Ursachen	408 510	505 476	603 014	675 485	628 555	574 742	506 009
Insgesamt ...	5 651 735	5 746 078	5 899 864	6 047 213	6 160 558	6 364 995	6 390 470

5 Schwerbehinderte Menschen am Jahresende nach Ursache der schwersten Behinderung

5.2 Früheres Bundesgebiet - Veränderungsdaten -

Ursache der schwersten Behinderung	Veränderungen in +/- %						
	2003 gegenüber 2001	2005 gegenüber 2003	2007 gegenüber 2005	2009 gegenüber 2007	2011 gegenüber 2009	2013 gegenüber 2011	2015 gegenüber 2013
Männlich							
Angeborene Behinderung	+ 0,5	- 1,3	+ 0,5	- 0,5	- 0,1	- 0,7	- 2,2
Arbeitsunfall (einschl. Wege- und Betriebswegeunfall), Berufskrankheit	- 4,2	- 5,3	- 3,8	- 3,9	- 4,5	- 3,1	- 6,1
Verkehrsunfall	- 1,1	- 3,4	- 1,5	- 2,0	- 2,6	- 2,0	- 4,4
Häuslicher Unfall	- 4,0	- 6,0	- 2,3	- 4,6	- 5,1	- 1,9	- 4,5
Sonstiger oder nicht näher bezeichneter Unfall	- 2,8	- 3,9	- 2,1	- 3,5	- 3,8	- 1,9	- 4,6
Anerkannte Kriegs-, Wehrdienst- oder Zivildienstbeschädigung	- 17,9	- 20,3	- 20,0	- 22,4	- 24,3	- 28,4	- 31,3
Allgemeine Krankheit (einschließlich Impfschaden)	- 3,8	+ 0,4	+ 1,2	+ 1,4	+ 3,1	+ 5,0	+ 1,6
Sonstige, mehrere oder ungenügend bezeichnete Ursachen	+ 43,3	+ 21,9	+ 18,3	+ 11,4	- 7,1	- 8,5	- 11,8
Zusammen ...	- 1,9	+ 0,9	+ 1,9	+ 1,7	+ 1,2	+ 2,9	- 0,2
Weiblich							
Angeborene Behinderung	+ 0,1	- 1,7	- 0,0	- 1,1	- 0,9	- 0,8	- 2,7
Arbeitsunfall (einschl. Wege- und Betriebswegeunfall), Berufskrankheit	- 2,6	- 3,6	- 1,4	- 2,7	- 2,0	- 2,3	- 3,4
Verkehrsunfall	- 1,7	- 3,3	- 2,8	- 2,4	- 3,8	- 1,8	- 4,2
Häuslicher Unfall	- 5,0	- 7,0	- 4,3	- 5,5	- 4,0	- 2,2	- 5,2
Sonstiger oder nicht näher bezeichneter Unfall	- 5,0	- 4,0	- 3,1	- 3,5	- 3,0	- 1,4	- 5,0
Anerkannte Kriegs-, Wehrdienst- oder Zivildienstbeschädigung	- 7,8	- 9,3	- 6,6	- 9,8	- 10,7	- 13,7	- 13,2
Allgemeine Krankheit (einschließlich Impfschaden)	- 4,2	+ 0,8	+ 1,9	+ 2,5	+ 4,1	+ 5,6	+ 2,6
Sonstige, mehrere oder ungenügend bezeichnete Ursachen	+ 50,0	+ 25,7	+ 20,3	+ 12,6	- 6,8	- 8,6	- 12,2
Zusammen ...	- 1,4	+ 2,5	+ 3,5	+ 3,4	+ 2,6	+ 3,8	+ 1,0
Insgesamt							
Angeborene Behinderung	+ 0,3	- 1,5	+ 0,3	- 0,8	- 0,5	- 0,7	- 2,4
Arbeitsunfall (einschl. Wege- und Betriebswegeunfall), Berufskrankheit	- 4,0	- 5,1	- 3,5	- 3,8	- 4,2	- 3,0	- 5,7
Verkehrsunfall	- 1,3	- 3,4	- 1,9	- 2,1	- 2,9	- 1,9	- 4,3
Häuslicher Unfall	- 4,4	- 6,4	- 3,0	- 5,0	- 4,7	- 2,0	- 4,8
Sonstiger oder nicht näher bezeichneter Unfall	- 3,5	- 3,9	- 2,4	- 3,5	- 3,6	- 1,8	- 4,7
Anerkannte Kriegs-, Wehrdienst- oder Zivildienstbeschädigung	- 17,4	- 19,7	- 19,2	- 21,5	- 23,2	- 27,0	- 29,3
Allgemeine Krankheit (einschließlich Impfschaden)	- 4,0	+ 0,6	+ 1,6	+ 2,0	+ 3,6	+ 5,3	+ 2,1
Sonstige, mehrere oder ungenügend bezeichnete Ursachen	+ 46,5	+ 23,7	+ 19,3	+ 12,0	- 6,9	- 8,6	- 12,0
Insgesamt ...	- 1,6	+ 1,7	+ 2,7	+ 2,5	+ 1,9	+ 3,3	+ 0,4

5 Schwerbehinderte Menschen am Jahresende nach Ursache der schwersten Behinderung

5.3 Neue Länder - Absolut -

Ursache der schwersten Behinderung	Schwerbehinderte Menschen am 31.12. ...						
	2003	2005	2007	2009	2011	2013	2015
Männlich							
Angeborene Behinderung	41 512	41 364	40 621	39 460	39 575	38 845	37 421
Arbeitsunfall (einschl. Wege- und Betriebswegeunfall), Berufskrankheit	12 755	11 909	11 132	10 500	10 234	10 057	9 670
Verkehrsunfall	5 281	5 159	5 064	4 846	4 840	4 763	4 595
Häuslicher Unfall	1 280	1 259	1 232	1 164	1 178	1 166	1 117
Sonstiger oder nicht näher bezeichneter Unfall	4 375	4 351	4 286	4 433	3 686	3 604	3 514
Anerkannte Kriegs-, Wehrdienst- oder Zivildienstbeschädigung	15 763	12 142	8 860	6 519	5 085	3 928	2 952
Allgemeine Krankheit (einschließlich Impfschaden)	370 148	392 016	395 870	417 964	454 452	486 886	514 540
Sonstige, mehrere oder ungenügend bezeichnete Ursachen	43 086	40 812	42 751	44 363	47 943	44 962	41 203
Zusammen ...	494 200	509 012	509 816	529 249	566 993	594 211	615 012
Weiblich							
Angeborene Behinderung	34 912	34 357	33 167	31 912	31 788	31 165	30 062
Arbeitsunfall (einschl. Wege- und Betriebswegeunfall), Berufskrankheit	2 457	2 313	2 157	2 030	1 974	1 958	1 884
Verkehrsunfall	2 108	2 057	1 954	1 939	1 895	1 846	1 802
Häuslicher Unfall	787	744	680	666	633	629	601
Sonstiger oder nicht näher bezeichneter Unfall	1 903	1 893	1 822	1 933	1 462	1 451	1 425
Anerkannte Kriegs-, Wehrdienst- oder Zivildienstbeschädigung	841	735	647	577	574	525	452
Allgemeine Krankheit (einschließlich Impfschaden)	405 578	427 881	427 268	443 989	478 206	509 514	534 377
Sonstige, mehrere oder ungenügend bezeichnete Ursachen	44 371	40 285	40 797	42 174	45 090	42 671	39 475
Zusammen ...	492 957	510 265	508 492	525 220	561 622	589 759	610 078
Insgesamt							
Angeborene Behinderung	76 424	75 721	73 788	71 372	71 363	70 010	67 483
Arbeitsunfall (einschl. Wege- und Betriebswegeunfall), Berufskrankheit	15 212	14 222	13 289	12 530	12 208	12 015	11 554
Verkehrsunfall	7 389	7 216	7 018	6 785	6 735	6 609	6 397
Häuslicher Unfall	2 067	2 003	1 912	1 830	1 811	1 795	1 718
Sonstiger oder nicht näher bezeichneter Unfall	6 278	6 244	6 108	6 366	5 148	5 055	4 939
Anerkannte Kriegs-, Wehrdienst- oder Zivildienstbeschädigung	16 604	12 877	9 507	7 096	5 659	4 453	3 404
Allgemeine Krankheit (einschließlich Impfschaden)	775 726	819 897	823 138	861 953	932 658	996 400	1 048 917
Sonstige, mehrere oder ungenügend bezeichnete Ursachen	87 457	81 097	83 548	86 537	93 033	87 633	80 678
Insgesamt ...	987 157	1 019 277	1 018 308	1 054 469	1 128 615	1 183 970	1 225 090

5 Schwerbehinderte Menschen am Jahresende nach Ursache der schwersten Behinderung

5.3 Neue Länder - Veränderungsdaten

Ursache der schwersten Behinderung	Veränderungen in +/- %						
	2003 gegenüber 2001	2005 gegenüber 2003	2007 gegenüber 2005	2009 gegenüber 2007	2011 gegenüber 2009	2013 gegenüber 2011	2015 gegenüber 2013
Männlich							
Angeborene Behinderung	- 0,6	- 0,4	- 1,8	- 2,9	+ 0,3	- 1,8	- 3,7
Arbeitsunfall (einschl. Wege- und Betriebswegeunfall), Berufskrankheit	- 6,7	- 6,6	- 6,5	- 5,7	- 2,5	- 1,7	- 3,8
Verkehrsunfall	- 1,7	- 2,3	- 1,8	- 4,3	- 0,1	- 1,6	- 3,5
Häuslicher Unfall	+ 0,2	- 1,6	- 2,1	- 5,5	+ 1,2	- 1,0	- 4,2
Sonstiger oder nicht näher bezeichneter Unfall	- 1,1	- 0,5	- 1,5	+ 3,4	- 16,9	- 2,2	- 2,5
Anerkannte Kriegs-, Wehrdienst- oder Zivildienstbeschädigung	- 20,5	- 23,0	- 27,0	- 26,4	- 22,0	- 22,8	- 24,8
Allgemeine Krankheit (einschließlich Impfschaden)	+ 3,3	+ 5,9	+ 1,0	+ 5,6	+ 8,7	+ 7,1	+ 5,7
Sonstige, mehrere oder ungenügend bezeichnete Ursachen	+ 15,9	- 5,3	+ 4,8	+ 3,8	+ 8,1	- 6,2	- 8,4
Zusammen ...	+ 2,6	+ 3,0	+ 0,2	+ 3,8	+ 7,1	+ 4,8	+ 3,5
Weiblich							
Angeborene Behinderung	- 2,0	- 1,6	- 3,5	- 3,8	- 0,4	- 2,0	- 3,5
Arbeitsunfall (einschl. Wege- und Betriebswegeunfall), Berufskrankheit	- 6,4	- 5,9	- 6,7	- 5,9	- 2,8	- 0,8	- 3,8
Verkehrsunfall	- 4,2	- 2,4	- 5,0	- 0,8	- 2,3	- 2,6	- 2,4
Häuslicher Unfall	- 6,4	- 5,5	- 8,6	- 2,1	- 5,0	- 0,6	- 4,5
Sonstiger oder nicht näher bezeichneter Unfall	- 6,9	- 0,5	- 3,8	+ 6,1	- 24,4	- 0,8	- 1,8
Anerkannte Kriegs-, Wehrdienst- oder Zivildienstbeschädigung	- 9,6	- 12,6	- 12,0	- 10,8	- 0,5	- 8,5	- 13,9
Allgemeine Krankheit (einschließlich Impfschaden)	+ 1,0	+ 5,5	- 0,1	+ 3,9	+ 7,7	+ 6,5	+ 4,9
Sonstige, mehrere oder ungenügend bezeichnete Ursachen	+ 14,3	- 9,2	+ 1,3	+ 3,4	+ 6,9	- 5,4	- 7,5
Zusammen ...	+ 1,7	+ 3,5	- 0,3	+ 3,3	+ 6,9	+ 5,0	+ 3,4
Insgesamt							
Angeborene Behinderung	- 1,3	- 0,9	- 2,6	- 3,3	- 0,0	- 1,9	- 3,6
Arbeitsunfall (einschl. Wege- und Betriebswegeunfall), Berufskrankheit	- 6,7	- 6,5	- 6,6	- 5,7	- 2,6	- 1,6	- 3,8
Verkehrsunfall	- 2,4	- 2,3	- 2,7	- 3,3	- 0,7	- 1,9	- 3,2
Häuslicher Unfall	- 2,5	- 3,1	- 4,5	- 4,3	- 1,0	- 0,9	- 4,3
Sonstiger oder nicht näher bezeichneter Unfall	- 2,9	- 0,5	- 2,2	+ 4,2	- 19,1	- 1,8	- 2,3
Anerkannte Kriegs-, Wehrdienst- oder Zivildienstbeschädigung	- 20,0	- 22,4	- 26,2	- 25,4	- 20,3	- 21,3	- 23,6
Allgemeine Krankheit (einschließlich Impfschaden)	+ 2,1	+ 5,7	+ 0,4	+ 4,7	+ 8,2	+ 6,8	+ 5,3
Sonstige, mehrere oder ungenügend bezeichnete Ursachen	+ 15,1	- 7,3	+ 3,0	+ 3,6	+ 7,5	- 5,8	- 7,9
Insgesamt ...	+ 2,1	+ 3,3	- 0,1	+ 3,6	+ 7,0	+ 4,9	+ 3,5