

Rechtspflege

Arbeitsgerichte



2017

Erscheinungsfolge: jährlich
Erschienen am 15. August 2018
Artikelnummer: 2100280177004

Ihr Kontakt zu uns:
www.destatis.de/kontakt
Telefon: +49 (0) 611 / 75 24 05

© Statistisches Bundesamt (Destatis), 2018

Vervielfältigung und Verbreitung, auch auszugsweise, mit Quellenangabe gestattet.

Inhalt

Qualitätsbericht zur Arbeitsgerichtstatistik.....	5
Vorbemerkung	10
Schaubilder	
- Anzahl der Neuzugänge und der erledigten Klagen vor den Arbeitsgerichten.....	12
- Anzahl der Neuzugänge und der erledigten Berufungsverfahren vor den Landesarbeitsgerichten.....	12
- Durch streitiges Urteil erledigte Urteilsverfahren vor den Arbeitsgerichten, die mehr als 6 Monate dauerten, in % aller erledigten Verfahren 2017 nach Ländern.....	13
- Vor dem Arbeitsgericht erledigte Urteilsverfahren nach Verfahrensgegenständen (ausschließlich Verfahren mit nur einem Verfahrensgegenstand).....	13
 Tabellenteil	
 1 Geschäftsentwicklung beim Arbeitsgericht	
1.1 Geschäftsentwicklung 2003 bis 2017.....	14
1.2 Geschäftsentwicklung 2017 nach Ländern	16
1.3 Erledigte Verfahren und sonstiger Geschäftsanfall 2017 nach einzelnen Gerichten	18
 2 Vor dem Arbeitsgericht 2017 erledigte Urteilsverfahren (einschl. der Verfahren zur Gewährung von vorläufigem Rechtsschutz)	
2.1 Art des Verfahrens, Einleitungsart, Verfahrensgegenstand und Erledigungsart nach Ländern	
2.1.1 Alle Verfahrensgegenstände.....	22
2.1.2 Gegenstand: Bestandsstreitigkeiten (§ 61a ArbGG), auch in Kombination mit weiteren Verfahrensgegenständen	24
2.1.3 Gegenstand: Kündigungen, auch in Kombination mit weiteren Verfahrensgegenständen.....	26
2.1.4 Gegenstand: Bestandsstreitigkeiten und Zahlungsklagen.....	28
2.1.5 Gegenstand: Isolierte Zahlungsklagen.....	30
2.1.6 Gegenstand: Tarifliche Eingruppierung, auch in Kombination mit weiteren Verfahrensgegenständen	32
2.2 Vorausgegangenes Mahnverfahren, Verfahrensbeteiligte/ Bevollmächtigte und Prozesskostenhilfe nach Ländern	
2.2.1 Alle Verfahrensgegenstände.....	34
2.2.2 Gegenstand: Bestandsstreitigkeiten (§ 61a ArbGG), auch in Kombination mit weiteren Verfahrensgegenständen	36
2.2.3 Gegenstand: Kündigungen, auch in Kombination mit weiteren Verfahrensgegenständen.....	38
2.2.4 Gegenstand: Bestandsstreitigkeiten und Zahlungsklagen.....	40
2.2.5 Gegenstand: Isolierte Zahlungsklagen.....	42
2.2.6 Gegenstand: Tarifliche Eingruppierung, auch in Kombination mit weiteren Verfahrensgegenständen	44
2.3 Verfahrensdauer nach Ländern.....	46
2.4 Verfahren vor dem Güterichter.....	52
 3 Vor dem Arbeitsgericht 2017 erledigte Beschlussverfahren (einschl. der Verfahren zur Gewährung von vorläufigem Rechtsschutz)	
3.1 Art des Verfahrens, Einleitungsart, Beteiligte und Erledigungsart nach Ländern.....	54
3.2 Verfahrensdauer nach Ländern.....	56
 4 Geschäftsentwicklung beim Landesarbeitsgericht	
4.1 Geschäftsentwicklung 2003 bis 2017	58
4.2 Geschäftsentwicklung 2017 nach Ländern	60
 5 Vor dem Landesarbeitsgericht 2017 erledigte Berufungsverfahren (einschl. der Verfahren zur Gewährung von vorläufigem Rechtsschutz)	
5.1 Art des Verfahrens, Verfahrensgegenstand, Erledigungsart und Zulässigkeit der Revision nach Ländern	
5.1.1 Alle Verfahrensgegenstände.....	62
5.1.2 Gegenstand: Bestandsstreitigkeiten (§ 64 Abs. 8 ArbGG), auch in Kombination mit weiteren Verfahrensgegenständen	64
5.1.3 Gegenstand: Kündigungen, auch in Kombination mit weiteren Verfahrensgegenständen.....	66
5.1.4 Gegenstand: Bestandsstreitigkeiten und Zahlungsklagen.....	68
5.1.5 Gegenstand: Isolierte Zahlungsklagen.....	70
5.1.6 Gegenstand: Tarifliche Eingruppierung, auch in Kombination mit weiteren Verfahrensgegenständen	72

5.2	Rechtsmittelführer/ Rechtsmittelgegner, Verfahrensbeteiligte/ Bevollmächtigte und Prozesskostenhilfe nach Ländern	
5.2.1	Alle Verfahrensgegenstände.....	74
5.2.2	Gegenstand: Bestandsstreitigkeiten (§ 64 Abs. 8 ArbGG), auch in Kombination mit weiteren Verfahrensgegenständen	76
5.2.3	Gegenstand: Kündigungen, auch in Kombination mit weiteren Verfahrensgegenständen.....	78
5.2.4	Gegenstand: Bestandsstreitigkeiten und Zahlungsklagen.....	82
5.2.5	Gegenstand: Isolierte Zahlungsklagen.....	82
5.2.6	Gegenstand: Tarifliche Eingruppierung, auch in Kombination mit weiteren Verfahrensgegenständen	84
5.3	Verfahrensdauer nach Ländern	
5.3.1	Alle Verfahrensgegenstände.....	86
5.3.2	Gegenstand: Bestandsstreitigkeiten (§ 64 Abs. 8 ArbGG), auch in Kombination mit weiteren Verfahrensgegenständen	88
5.3.3	Gegenstand: Kündigungen, auch in Kombination mit weiteren Verfahrensgegenständen.....	90
5.3.4	Gegenstand: Bestandsstreitigkeiten und Zahlungsklagen.....	92
5.3.5	Gegenstand: Isolierte Zahlungsklagen.....	94
5.3.6	Gegenstand: Tarifliche Eingruppierung, auch in Kombination mit weiteren Verfahrensgegenständen	96
6	Vor dem Landesarbeitsgericht 2017 erledigte Beschwerdeverfahren in Beschluss-sachen (einschl. der Verfahren zur Gewährung von vorläufigem Rechtsschutz)	
6.1	Art des Verfahrens, Beschwerdeführer, Beteiligte und Erledigungsart nach Ländern.....	98
6.2	Verfahrensdauer, Zulassung der Beschwerde nach Ländern.....	100
7	Verfahren vor dem Bundesarbeitsgericht	
7.1	Geschäftsentwicklung 2003 bis 2017	102
7.2	Geschäftsentwicklung 2017 nach Verfahrensarten.....	104
Anhang		
A1	Tätigkeit der Arbeitsgerichte 2017 (Übersicht nach AG1).....	106
A2	Tätigkeit der Landesarbeitsgerichte 2017 (Übersicht nach AG2).....	108
A3	Tätigkeit der Bundesarbeitsgerichte 2017 (Übersicht nach AG3).....	110

Gebietsstand

Die Angaben für Deutschland beziehen sich auf die Bundesrepublik Deutschland nach dem Gebietsstand seit dem 3. Oktober 1990.

Abkürzungen

Abs.	=	Absatz	Lfd. Nr.	=	Laufende Nummer
ArbGG	=	Arbeitsgerichtsgesetz	MindArbG	=	Gesetz über die Festsetzung von Mindestarbeitsbedingungen
HAG	=	Heimarbeitsgesetz	PKH	=	Prozesskostenhilfe
einschl.	=	einschließlich	ZPO	=	Zivilprozessordnung
i.V.m.	=	in Verbindung mit			
LAG	=	Landesarbeitsgericht			

1 Allgemeine Angaben zur Statistik

1.1 Grundgesamtheit

Arbeitsgerichte bzw. deren Kammern (institutionelle Ebene) ; Verfahren an Arbeitsgerichten (Merkmalsträger).

1.2 Statistische Einheiten (Darstellungs- und Erhebungseinheiten)

Arbeitsgerichte bzw. deren Kammern (institutionelle Ebene) ; Verfahren an Arbeitsgerichten (Merkmalsträger).

1.3 Räumliche Abdeckung

Deutschland nach Ländern und Arbeitsgerichten.

1.4 Berichtszeitraum/-zeitpunkt

Kalenderjahr.

1.5 Periodizität

Die ArbG-Statistik wird seit Mitte der 1990er Jahre flächendeckend in Deutschland durchgeführt. Zunächst wurde die Statistik innerhalb der Arbeitsgerichtsbarkeit erstellt. Mit Zuständigkeitsübertragung für die Erhebung auf die Statistischen Ämter der Länder zum Berichtsjahr 2007 wurde die ArbG-Statistik neu konzipiert. Eine Vergleichbarkeit der Ergebnisse in Bund und Ländern zu den Vorjahren ist dabei nur bedingt gegeben. Die Aufbereitung und Veröffentlichung im Bund erfolgt jährlich. Das Statistische Bundesamt veröffentlicht die Bundesergebnisse seit 2007; zuvor erfolgte die Veröffentlichung von Jahresergebnissen durch das Arbeitsministerium.

1.6 Rechtsgrundlagen und andere Vereinbarungen

Für die ArbG-Statistik gibt es keine Rechtsgrundlage auf EU- und Bundesebene. Die Ein- und Durchführung der ArbG-Statistik basiert auf bundeseinheitlichen Verwaltungsanordnungen der Länder. Das Statistische Bundesamt stellt auf der Grundlage von § 3 Abs. 3 BStatG vom 22.01.1987 (BGBl. I S. 462) die Länderergebnisse aus der ArbG-Statistik zu einem Bundesergebnis zusammen.

1.7 Geheimhaltung

1.7.1 Geheimhaltungsvorschriften

Ergebnisse werden in der Regel von den Ländern auf Ebene einzelner Arbeitsgerichte, vom Statistischen Bundesamt auf Länderebene veröffentlicht.

1.7.2 Geheimhaltungsverfahren

Die Ergebnisse werden als Verwaltungsdaten betrachtet.

1.8 Qualitätsmanagement

1.8.1 Qualitätssicherung

Die Maßnahmen zur Qualitätssicherung, die an einzelnen Punkten der Statistikerstellung ansetzen, werden bei Bedarf angepasst und um standardisierte Methoden der Qualitätsbewertung und -sicherung ergänzt. Die für diese Statistik gewonnenen Daten werden für die Verwaltungs- und Controllingzwecke erhoben und werden daher von den zuständigen Stellen in der Justiz regelmäßig kritisch geprüft. Zudem sind die Daten dieser Statistik in den Ländern automatischen Prüfroutinen unterworfen; die Angaben zu den erledigten Verfahren vor den Arbeitsgerichten werden aufwendig intern plausibilisiert und mit externen Daten abgeglichen. Die Möglichkeit der internen Plausibilisierung ist für die Angaben zum Geschäftsanfall an sonstigen Verfahren vor den Arbeitsgerichten stärker eingeschränkt. Eventuelle Unstimmigkeiten in den Daten werden durch Rückfragen der Statistischen Ämter der Länder bei den Berichtsstellen geklärt.

1.8.2 Qualitätsbewertung

Bei der ArbG-Statistik handelt es sich um eine Vollerhebung, in der die vollständige Datenerhebung der Berichtsstellen erfolgt. Es müssen daher keine Schätzungen von fehlenden Daten – bzw. Berichtsstellen - vorgenommen werden. Durch die ständige Nutzung der Daten für Controllingzwecke durch die zuständigen Stellen der Justiz unterliegen die Statistikergebnisse der permanenten Kontrolle der Datenproduzenten.

2 Inhalte und Nutzerbedarf

2.1 Inhalte der Statistik

2.1.1 Inhaltliche Schwerpunkte der Statistik

Für Urteils- und Beschlussverfahren vor den Arbeitsgerichten sowie für Berufungs- und Beschwerdeverfahren in Beschluss-sachen vor den Landes-arbeitsgerichten: Art des Verfahrens, Art der Erledigung, Art und Zahl der Sachgebiete, Inhalt der Entscheidung, Verfahrensdauer, Verfahrensbeteiligte, Zuständigkeit für Entscheidung. Für die sonstigen Verfahren: Art des Verfahrens, Geschäftsanfall.

2.1.2 Klassifikationssysteme

Die statistische Erhebung wird von den Justizverwaltungen der Länder für die Berichtsstellen angeordnet. Die Erhebungsgrundlage der Statistik bilden sog. Verfahrenserhebungen bzw. Monatserhebungen, welche die Erhebungsmerkmale beinhalten. Gegenstand der Erhebungsgrundlage ist auch die Sachgebietsgliederung der Arbeitsgerichtsstatistik.

2.1.3 Statistische Konzepte und Definitionen

Die in der Verfahrenserhebung und Monatserhebung durchgeführte Statistik der Statistischen Ämter der Länder enthält u. a. Merkmale zu Verfahrensdauern, Verfahrensgegenständen, Erledigungsarten, Einleitungsarten, Entscheidungen und Sachgebieten der gerichtlich erledigten Verfahren.

2.2 Nutzerbedarf

Mit den Ergebnissen der ArbG-Statistik sollen Geschäftsanfall und -erledigung bei den Arbeitsgerichten abgebildet werden. Damit liefert die Statistik Informationen einerseits für die Kapazitätsplanung durch die Justizverwaltungen, andererseits für die Bewertung und Weiterentwicklung des arbeitsrechtlichen Instrumentariums sowie für die Evaluation der Gesetzgebung auf dem Gebiet des Arbeits- und Arbeitsverfahrensrechts. Zu den Hauptnutzern der Statistik zählen die Organe der Justizverwaltungen sowie die Rechtspolitik auf Länder- und Bundesebene. Weitere Hauptnutzer der Daten sind die justizielle Praxis, die wissenschaftliche Forschung und Lehre sowie – in begrenztem Umfang – die Informationsdienstleister und Medien.

2.3 Nutzerkonsultation

Die Einbeziehung der Nutzerinnen und Nutzer erfolgt insbesondere durch den Ausschuss Justizstatistik, der den organisatorischen und inhaltlichen Rahmen für die ArbG-Statistik vorgibt und die aktuellen Entwicklungen und Bedürfnisse der Justizverwaltung und Rechtspolitik an die amtliche Statistik transportiert. Im Ausschuss Justizstatistik vertreten sind die Justizministerien der Länder sowie (als Gäste) das Bundesministerium der Justiz, das Statistische Bundesamt sowie die in den einzelnen Justizstatistiken für die Programmierung zuständigen Statistischen Ämter der Länder.

3 Methodik

3.1 Konzept der Datengewinnung

Die Datenerhebung zur ArbG-Statistik erfolgt für administrative Zwecke, und zwar i. d. R. elektronisch aus den Geschäftsstellenautomationsprogrammen der Arbeitsgerichte, die im Zuständigkeitsbereich der jeweiligen Justizverwaltung gepflegt werden. Die ArbG-Statistik ist eine Sekundärerhebung auf der Basis dieser Verwaltungsdaten in den Geschäftsstellen. Bei der ArbG-Statistik handelt es sich um eine Vollerhebung; aus diesem Grund werden keine Stichprobenverfahren eingesetzt.

3.2 Vorbereitung und Durchführung der Datengewinnung

Der Geschäftsanfall an Verfahren vor den Arbeitsgerichten insgesamt wird bei den Geschäftsstellen der Gerichte über sogenannte Monatserhebungen summarisch erfasst. Er ergibt sich im Wesentlichen als Differenz aus Anfangs- und Endbestand des jeweiligen Berichtszeitraums für die einzelne Geschäftsart. Für die Klagen und Verfahren zum vorläufigen Rechtsschutz sowie für Berufungen und Beschwerden vor den Landesarbeitsgerichten werden darüber hinaus nach Eingang des Verfahrens bei Gericht eigene Papierbelege (sog. Zählkarten) bzw. Datensätze angelegt. Nach der Erledigung des Verfahrens in der Instanz werden die für die Statistik erforderlichen weiteren Angaben aus der Vorgangsverwaltung in der Regel automatisiert herausgelesen. Nach Ende des Berichtszeitraums werden die summarischen Monatserhebungen zum Geschäftsanfall sowie die verfahrensbezogenen Angaben zu den erledigten Verfahren in der Regel in elektronischer Form an das zuständige Statistische Landesamt übermittelt. In der Regel erfolgt die Datenlieferung auf elektronischem Wege, Papierbelege (sog. Zählkarten) werden nur noch selten übermittelt. Eine Beschreibung des jeweils aktuellen Lieferdatensatzes kann aus der nach EVAS-Nummern gegliederten Erhebungsdatenbank der Statistischen Ämter des Bundes und der Länder unter Erhebungsdatenbank.estatistik.de heruntergeladen werden.

3.3 Datenaufbereitung (einschl. Hochrechnung)

Grundlage für die Erstellung von statistischen Übersichten sind die von den Statistischen Ämtern der Länder plausibilisierten Einzeldaten der Gerichte, welche mit IT-Werkzeugen und -Programmen einheitlich aufbereitet werden. Nach Vorgaben der Justizministerien der Länder werden für die Statistikergebnisse Tabellen konzipiert, die mit denen im statistischen Verbund standardisierten IT-Werkzeugen von den Statistischen Ämtern der Länder erstellt werden. Die statistischen Ergebnisse der Länder werden als Text-Tabellen oder auswertbare Excel-Daten ausgegeben und den Justizverwaltungen sowie dem Statistischen Bundesamt übersandt. Zusätzlich werden plausibilisierte Einzeldaten dem Statistischen Bundesamt übermittelt, welche als Grundlage für Sonder-Auswertungszwecke dienen. Da die Statistik eine Vollerhebung ist, erfolgen keine Hochrechnungen.

3.4 Preis- und Saisonbereinigung; andere Analyseverfahren

Entfällt

3.5 Beantwortungsaufwand

Auskunftspflichtig sind die Geschäftsstellen der Arbeitsgerichte, aus deren Verwaltungsunterlagen die für die ArbG-Statistik relevanten Daten bereitgestellt werden. Deren Belastung durch die Datenübersendung an die Statistischen Ämter der Länder geht mit dem steigenden Automatisierungsgrad der Geschäftsstellen zurück.

4 Genauigkeit und Zuverlässigkeit

4.1 Qualitative Gesamtbewertung der Genauigkeit

Grundsätzlich sind die Ergebnisse der ArbG-Statistik über den Geschäftsanfall bei den Arbeitsgerichten von guter, die zu den erledigten Verfahren von sehr guter Qualität. Zunächst werden die Informationen für die Statistik aus Daten gewonnen, die für Verwaltungs- und Controllingzwecke erhoben wurden und daher von den zuständigen Stellen in der Justiz regelmäßig kritisch geprüft werden. Zudem sind die Statistikdaten in den Ländern automatischen Prüfroutinen unterworfen; die Angaben zu den erledigten Verfahren vor den Arbeitsgerichten werden aufwendig intern plausibilisiert und mit externen Daten abgeglichen. Die Möglichkeiten der internen Plausibilisierung sind für die Angaben zum Geschäftsanfall an sonstigen Verfahren vor den Arbeitsgerichten stärker eingeschränkt. Eventuelle Unstimmigkeiten in den Daten werden durch Rückfragen der Statistischen Ämter der Länder bei den Berichtsstellen geklärt. Trotzdem können einzelne fehlende oder falsche Angaben in den Statistikdaten nicht ausgeschlossen werden (siehe auch Punkt 4.3.3).

4.2 Stichprobenbedingte Fehler

Bei der ArbG-Statistik handelt es sich um eine Vollerhebung. Aus diesem Grund werden keine Stichprobenverfahren eingesetzt und somit können keine stichprobenbedingten Fehler auftreten.

4.3 Nicht-Stichprobenbedingte Fehler

4.3.1 Fehler durch die Erfassungsgrundlage

Siehe Punkt 4.1

4.3.2 Antwortausfälle auf Ebene der Einheiten (Unit-Non-Response)

In der Einführungsphase der neuen ArbG-Statistik konnten zunächst keine flächendeckenden Statistikergebnisse in vergleichbarer Differenzierung aufbereitet werden; für 2007 und 2008 lagen aus Bayern, Berlin, Brandenburg und Hessen nur Eckzahlen vor. Für 2010 fehlten noch differenzierte Angaben aus Hessen.

4.3.3 Antwortausfälle auf Ebene wichtiger Merkmale (Item-Non-Response)

In der Einführungsphase der neuen ArbG-Statistik konnten zunächst nicht von allen Ländern alle Merkmale fehlerfrei erhoben werden. Grundsätzlich ist bei Änderungen im Erhebungskatalog nicht auszuschließen, dass neue bzw. geänderte Merkmale in einer Übergangszeit nicht ganz vollständig und adäquat erfasst und ausgewiesen werden. Fehler könnten sich ebenso bei der Erhebung der Daten selbst sowie beim Datenexport aus den justizeigenen Verwaltungsprogrammen an die Statistischen Ämter des Bundes und der Länder ereignen. Bekannt gewordene Fehler oder Ausfälle bei der Erfassung werden aber in den jeweiligen Veröffentlichungen über Vorbemerkungen oder Hinweise in den Tabellen benannt.

4.4 Revisionen

4.4.1 Revisionsgrundsätze

In der ArbG-Statistik gibt es keine laufenden Revisionen, weil in der Statistik die Verfahrenserledigung eines abgeschlossenen Berichtszeitraums dargestellt wird. Sollte sich nachträglich der Verfahrensbestand einer Erhebungseinheit als nicht ganz zutreffend herausstellen, wird die Bestandskorrektur im laufenden Berichtszeitraum durchgeführt und entsprechend ausgewiesen. Bei nachträglich festgestellten gravierenden Fehlern der in der Statistik abgebildeten Sachverhalte erfolgt eine Neuaufbereitung der Statistik. Waren die nachträglich als falsch erkannten Bundesergebnisse bereits veröffentlicht, publiziert das Statistische Bundesamt eine Ergebniskorrektur.

4.4.2 Revisionsverfahren

Siehe Punkt 4.4.1

4.4.3 Revisionsanalysen

Siehe Punkt 4.4.1

5 Aktualität und Pünktlichkeit

5.1 Aktualität

Zur ArbG-Statistik werden keine vorläufigen Ergebnisse aufbereitet und veröffentlicht. Nach Abschluss des Berichtsjahres in den Geschäftsstellen der Gerichte werden bis Mitte Januar des folgenden Kalenderjahres die Statistikdaten an das zuständige Statistische Landesamt übermittelt, wo sie sorgfältig auf Plausibilität überprüft, aufbereitet und tabelliert werden. Die aufbereiteten Länderergebnisse werden dem Statistischen Bundesamt übersandt. Sobald die dort vollständig vorliegen, wird das Bundesergebnis zusammengestellt. Die Ergebnisse der Länder zur ArbG-Statistik stehen – soweit diese vom zuständigen Statistischen Landesamt veröffentlicht werden – ab dem 2. Quartal des Folgejahres zur Verfügung. Die Veröffentlichung des Bundesergebnisses zu den erledigten Arbeitsverfahren im abgelaufenen Berichtsjahr erfolgt in der Regel 10 Monate nach Ende des Berichtsjahres in der Fachserie 10, Reihe 2.8 des Statistischen Bundesamts.

5.2 Pünktlichkeit

Die Aufbereitung und Veröffentlichung der Ergebnisse erfolgt in der Regel nach dem festgelegten Arbeits- und Zeitplan. In der Vergangenheit wurde die ArbG-Statistik in einigen Ländern bei Kapazitätsengpässen nachrangig aufbereitet; die Veröffentlichung der vollständigen Bundesergebnisse bei dieser koordinierten Länderstatistik erfolgte dadurch verzögert.

6 Vergleichbarkeit

6.1 Räumliche Vergleichbarkeit

Die Erhebungsmerkmale und -richtlinien sowie die Aufbereitungsverfahren sind in allen Bundesländern einheitlich. Die Daten sind somit räumlich vergleichbar. Bei der Interpretation der Daten aus der ArbG-Statistik sowie bei einem Vergleich mit anderen Datenquellen ist immer zu bedenken, dass die der Statistik zugrunde liegenden Daten für Verwaltungszwecke erhoben wurden. Die Daten werden in erster Linie gesammelt, um den Geschäftsanfall bzw. den Kapazitätsbedarf des einzelnen Gerichts instanzbezogen messen und bewerten zu können. Das bedingt etwa, dass Rechtsmittelverfahren gegen ein erstinstanzliches Verfahren bei der dann zuständigen Instanz separat gezählt werden. Gegenüber der Sicht der Beteiligten, für die derselbe Rechtsstreit fortgesetzt wird, ergibt die instanzbezogene Zählung der ArbG-Statistik in der Summe höhere Verfahrenszahlen. Dies gilt bereits für die Verfahrenszählung in einer Instanz, weil in der ArbG-Statistik neben den gerichtlichen Entscheidungen auch eher verfahrenstechnische Erledigungen wie die Verbindung mit einem anderen Verfahren oder die Abgabe an ein anderes Gericht gezählt werden. Ein durch Abgabe an ein anderes Gericht erledigtes Verfahren wird dort nach Verfahrenseingang ebenfalls zum Geschäftsanfall gezählt; es taucht in der Gesamtstatistik doppelt auf, sofern das für zuständig erklärte Gericht das Verfahren noch im selben Berichtszeitraum abschließt wie das abgebende Gericht.

6.2 Zeitliche Vergleichbarkeit

Flächendeckende Ergebnisse für Deutschland zur ArbG-Statistik liegen seit Mitte der 1990er Jahre vor. Dabei wurde die Statistik zunächst innerhalb der Arbeitsgerichtsbarkeit erstellt. Mit Zuständigkeitsübertragung für die Erhebung auf die Statistischen Ämter der Länder zum Berichtsjahr 2007 wurde die ArbG-Statistik neu konzipiert. Eine Vergleichbarkeit der Ergebnisse in Bund und Ländern zu den Vorjahren, die vom Bundesministerium für Arbeit und Soziales veröffentlicht wurden, ist dabei nur bedingt gegeben.

7 Kohärenz

7.1 Statistikübergreifende Kohärenz

Entfällt.

7.2 Statistikinterne Kohärenz

Entfällt.

7.3 Input für andere Statistiken

Entfällt.

8 Verbreitung und Kommunikation

8.1 Verbreitungswege

Pressemitteilungen

Bisher keine Angabe.

Veröffentlichungen

Die ausführlichen Bundesergebnisse zur Arbeitsgerichtsstatistik werden jährlich in der Ausgabe der " Fachserie 10, Reihe 2.8, Arbeitsgerichte" des Statistischen Bundesamtes veröffentlicht, welche online und kostenfrei im Publikationsservice unter

www.destatis.de

erhältlich ist.

Darüber hinaus werden Ergebnisse der Arbeitsgerichtsstatistik veröffentlicht in:

- dem "Statistischen Jahrbuch" des Statistischen Bundesamtes
- den "Statistischen Berichten" der Statistischen Ämter der Länder, Kennziffer: B VI 2

Online-Datenbank

Bisher keine Angabe.

Zugang zu Mikrodaten

Bisher keine Angabe.

Sonstige Verbreitungswege

- Statistisches Jahrbuch des Statistischen Bundesamtes
- Statistische Berichte der Statistischen Ämter der Länder, Kennziffer: B VI 2

8.2 Methodenpapiere/Dokumentation der Methodik

„Anordnung über die Erhebung von statistischen Daten in der Arbeitsgerichtsbarkeit (ArbG-Statistik).“

(Beispiel Anordnung des Landes Niedersachsen):

www.nds-voris.de

8.3 Richtlinien der Verbreitung

Veröffentlichungskalender

Bisher keine Angabe.

Zugriff auf den Veröffentlichungskalender

Bisher keine Angabe.

Zugangsmöglichkeiten der Nutzer/-innen

Die Veröffentlichung kann nach Erscheinen durch einen Internetzugang permanent online abgerufen werden. Der Nutzerkreis erstreckt sich auf die Statistischen Ämter des Bundes und der Länder, Ministerien des Bundes und der Länder, Justizverwaltungen, die Wissenschaft sowie die Öffentlichkeit und ausgewählte Nutzerinnen und Nutzer. Letztere können auf Wunsch registriert und über das Erscheinen per Email informiert werden.

9 Sonstige fachstatistische Hinweise

Keine.

Vorbemerkung

Mit der vorliegenden Ausgabe der Reihe 2.8 „Arbeitsgerichte“ innerhalb der Fachserie 10 „Rechtspflege“ des Statistischen Bundesamtes werden die aktuellen Ergebnisse zum Berichtsjahr 2017 aus der Verfahrenserhebung über die Tätigkeit der Arbeitsgerichte in Deutschland veröffentlicht. Der Ergebnismachweis zur Statistik der Arbeitsgerichte erscheint ausschließlich in elektronischer Form. Die Fachserie steht zum kostenfreien Download auf der Homepage (www.destatis.de) im Bereich Publikationen zur Verfügung. Die jeweils letzten drei Jahreshefte der Fachserie können kostenfrei aus dem Publikationsservice des Statistischen Bundesamts unter www.destatis.de heruntergeladen werden. Ältere Ausgaben dieser Publikationen finden Sie in der Statistischen Bibliothek unter www.destatis.de

Aufbau und Zuständigkeit der Arbeitsgerichtsbarkeit sind insbesondere im Gerichtsverfassungsgesetz (GVG) und im Arbeitsgerichtsgesetz (ArbGG) geregelt. Die Arbeitsgerichtsbarkeit in Deutschland ist dreistufig aufgebaut. So gibt es in den Bundesländern Arbeitsgerichte und Landesarbeitsgerichte und auf Bundesebene das Bundesarbeitsgericht. Der Statistikenachweis in der Reihe 2.8 „Arbeitsgerichte“ folgt in ihrem Aufbau dieser Dreigliedrigkeit der Arbeitsgerichtsbarkeit.

Die Fachserie enthält auf den ersten Seiten einen "Qualitätsbericht", der die Statistik charakterisiert.

Dem Tabellenteil der Fachserie vorangestellt sind zwei Schaubildseiten. Auf denen wird einerseits die Entwicklung des Geschäftsanfalls bei den Arbeits- und Landesarbeitsgerichten in den letzten Jahren, andererseits für 2017 die Verteilung der erledigten erstinstanzlichen Urteilsverfahren auf Sachgebiete sowie die Verfahrensdauer der durch Urteil erledigten erstinstanzlichen Verfahren nach Ländern grafisch veranschaulicht.

Es folgt mit Tabelle 1.1 eine Darstellung der Geschäftsentwicklung bei den Arbeitsgerichten im Zeitverlauf für Deutschland. Tabelle 1.2 bildet den Geschäftsanfall im Berichtsjahr 2017 nach Ländern und Tabelle 1.3 nach einzelnen Gerichten ab. Die vor den Arbeitsgerichten der Länder 2017 erledigten Urteilsverfahren werden in Tabellengruppe 2, die Beschlussverfahren in Tabellengruppe 3 statistisch ausgewertet.

Tabelle 4.1 zeigt die Geschäftsentwicklung bei den Landesarbeitsgerichten im Zeitverlauf; Tabelle 4.2 spiegelt den Geschäftsanfall bei den Landesarbeitsgerichten im Berichtsjahr 2017 nach Ländern wider. Die statistische Auswertung der vor den Landesarbeitsgerichten der Länder 2017 erledigten Berufungsverfahren folgt in Tabellengruppe 5, die der Beschlussverfahren in Tabellengruppe 6.

In der Tabellengruppe 7 wird die Geschäftsentwicklung beim Bundesarbeitsgericht dargestellt. Diese Daten entstammen dem Jahresbericht des Bundesarbeitsgerichts.

Bis einschließlich des Berichtsjahres 2006 wurde die Tätigkeit der Arbeitsgerichtsbarkeit in den Ländern durch von der Arbeitsverwaltung selbst zusammengestellte Ergebnisübersichten (AG 1 für die erstinstanzlichen Verfahren, AG 2 für die Verfahren bei den Landesarbeitsgerichten) statistisch abgebildet. Zum Berichtsjahr 2007 wurden – auch wegen des gestiegenen Bedarfs in der Gerichtsverwaltung an differenzierten und kleinflächigen Controllingdaten – erstmalig die statistischen Ämter mit der Aufbereitung der Arbeitsgerichtsstatistik beauftragt. Dabei ging die inhaltliche Zuständigkeit für die Statistik auf den Ausschuss für Justizstatistik der Justizministerkonferenz über.

Mit der Neukonzeption der Arbeitsgerichtsstatistik zum Berichtsjahr 2007 wurden der Erhebungskatalog gegenüber den Vorjahren erheblich erweitert und die Erfassungsregeln leicht modifiziert. So werden seit 2007 differenziertere Daten zu Verfahrensgegenständen, Verfahrensbeteiligten, Verfahrensdauer und Prozesskostenhilfeentscheidungen erhoben. Zudem sind seit 2007, anders als zuvor, die erledigten Verfahren zur Gewährung von vorläufigem Rechtsschutz gleichrangig zu den erledigten Hauptsacheverfahren in der jeweiligen Instanz mit erfasst. In der Folge sind die Ergebnisse seit 2007 nicht vollständig mit denen der Vorjahre vergleichbar.

Bedingt durch das "Gesetz zur Förderung der Mediation und anderer Verfahren der außergerichtlichen Konfliktbeilegung" (vom 21. Juli 2012) werden seit dem 1. Januar 2014 auch erstmals Verfahren vor dem Güterichter in dieser Statistik erhoben und in dieser Ausgabe der Fachserie nachgewiesen.

In der Reihe 2.8 werden seit der Ausgabe 2012 die Ergebnisse für Deutschland nicht mehr in "Früheres Bundesgebiet" (einschl. Berlin) und "Neue Länder" unterteilt.

Um den Nutzern der Statistik der Arbeitsgerichtsbarkeit den Ergebnisvergleich mit den Vorjahren zu erleichtern, werden die nach der neuen Statistik erstellten aktuellen Daten zusätzlich im Anhang dieser Fachserie in der aus den Vorjahren bekannten Darstellungsform (AG 1 für die Arbeitsgerichte, AG 2 für die Landesarbeitsgericht und AG 3 für das Bundesarbeitsgericht) nachgewiesen.

Grundsätzlich stimmen die in den Tabellen abgedruckten Zahlen mit den von einigen Statistischen Landesämtern in den „Statistischen Berichten“ unter der Kennziffer B VI 2 veröffentlichten Ergebnissen überein. Kleinere Abweichungen könnten – bei den dargestellten Ergebnissen der neuen Statistik ab 2007 – dadurch entstanden sein, dass das Statistische Bundesamt, anders als die Länder, Bestandsbereinigungen seitens der Arbeitsgerichte der Länder sowie unerledigte und beantwortete Rückfragen nicht nachweist. Stattdessen wird die Zahl der anhängigen Verfahren zu Beginn des Berichtsjahres stets der Zahl der anhängigen Verfahren am Ende des Vorjahres gleichgesetzt, und eventuelle Bestandsbereinigungen u.ä. werden bei den Neuzugängen zugezählt bzw. abgezogen.

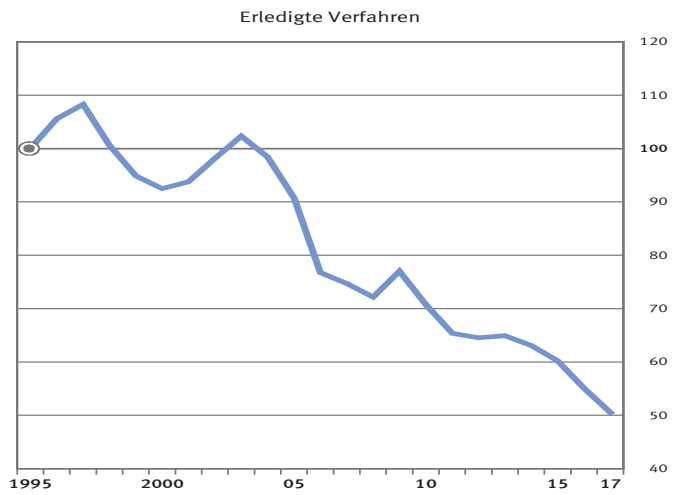
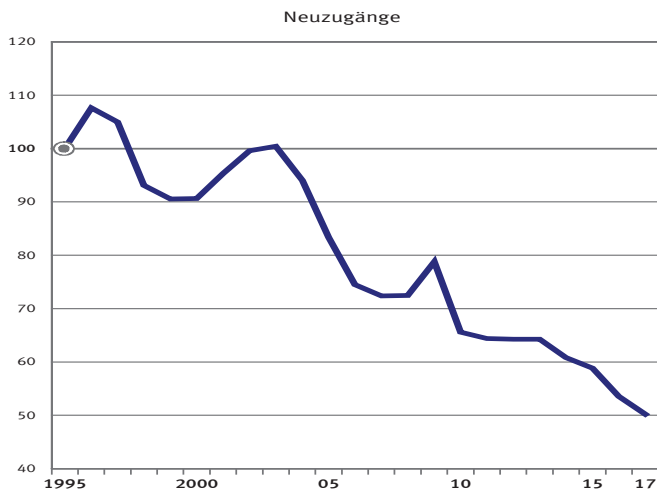
Auf- und Ausgliederung

Die vollständige Aufgliederung einer Summe ist durch das Wort **davon** kenntlich gemacht. Auf das Wort **davon** ist verzichtet worden, wenn aus Aufbau und Wortlaut von Tabellenkopf und Vorspalte unmissverständlich hervorgeht, dass es sich um eine Aufgliederung handelt. Die teilweise Ausgliederung einer Summe ist durch das Wort **darunter** gekennzeichnet. Bei teilweiser Ausgliederung nach verschiedenen nicht summierbaren Merkmalen sind die Worte **und zwar** gebraucht worden.

Zeichenerklärung

x	=	Tabellenfach gesperrt, weil Aussage nicht sinnvoll
.	=	Zahlenwert unbekannt
-	=	nichts vorhanden
r	=	Berichtigte Zahl

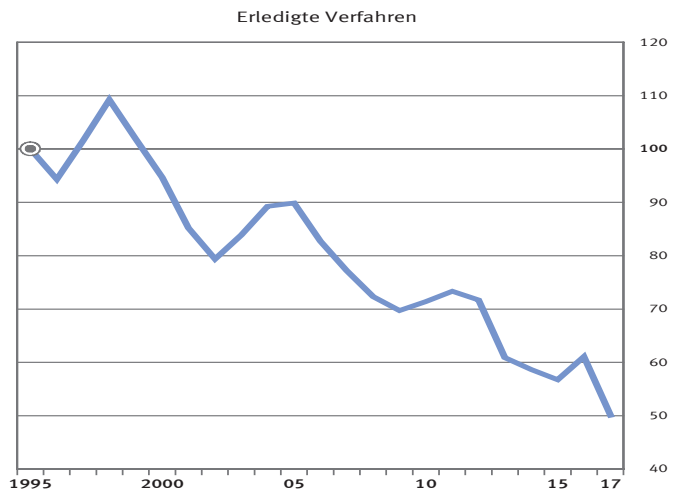
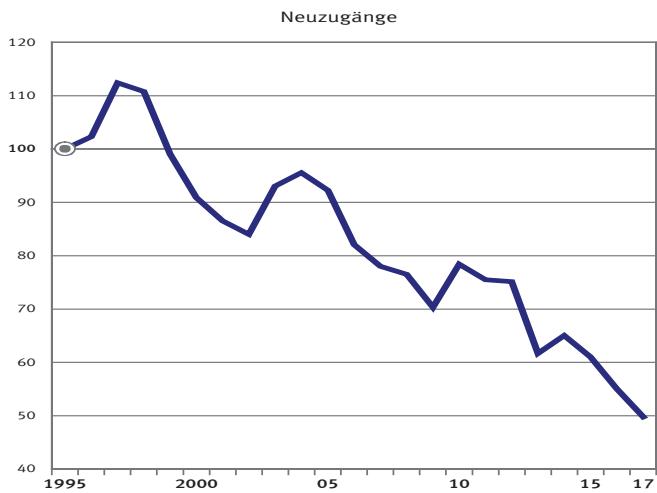
Deutschland
Anzahl der Neuzugänge und der erledigten Verfahren vor den Arbeitsgerichten¹
 1995 = 100



¹ Daten ab 2007 nicht vollständig mit dem Vorjahr vergleichbar; bitte Vorbemerkung beachten.

2018 - 06 - 0503

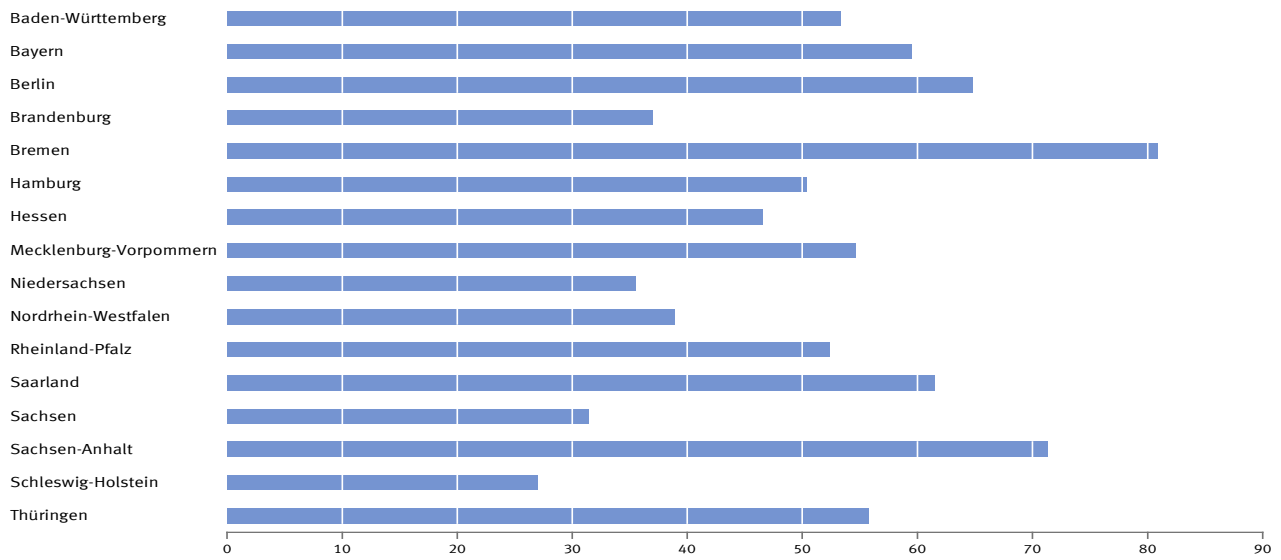
Deutschland
Anzahl der Neuzugänge und der erledigten Verfahren vor den Landesarbeitsgerichten¹
 1995 = 100



¹ Daten ab 2007 nicht vollständig mit dem Vorjahr vergleichbar; bitte Vorbemerkung beachten.

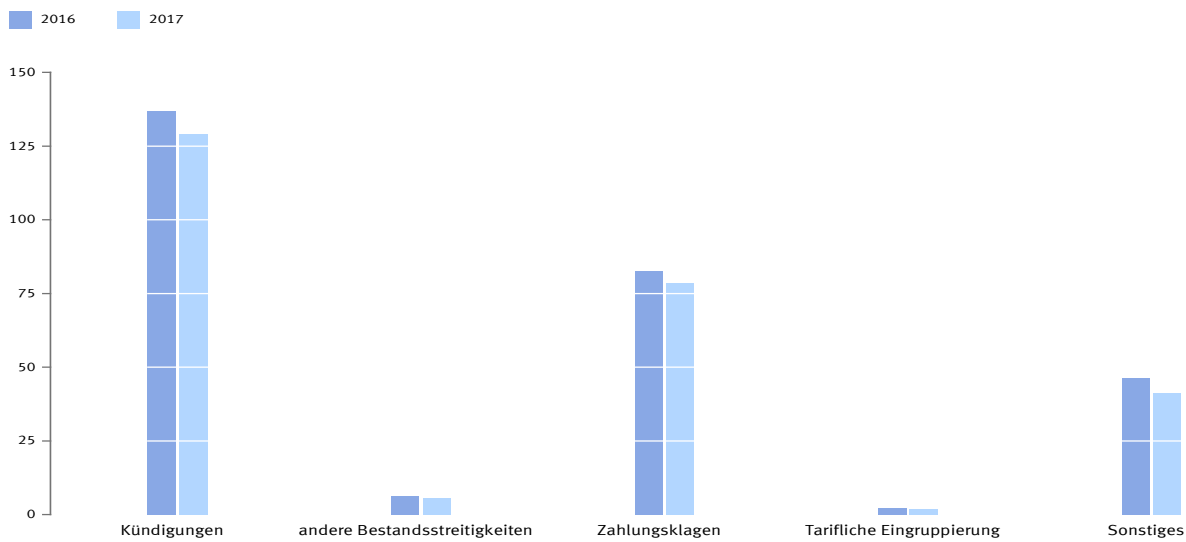
2018 - 06 - 0504

Deutschland
Durch streitiges Urteil erledigte Urteilsverfahren vor den Arbeitsgerichten, die länger als 6 Monate dauerten,
 in % aller erledigten Verfahren 2017 nach Ländern



2018-06-0505

Deutschland
Vor den Arbeitsgerichten erledigte Urteilsverfahren nach Verfahrensgegenständen
 in 1 000



2018-06-0506

1 Geschäftsentwicklung beim Arbeitsgericht

1.1 Geschäftsentwicklung 2003 bis 2017^{*)}

Lfd. Nr.	Stand der Erledigung	2003	2004	2005	2006	2007	2008
Urteilsverfahren 1)							
1	Anhängige Verfahren zu Jahresbeginn	214 494	209 399	187 175	146 765	138 603	126 980
2	Neuzugänge 2)	630 666	590 442	523 516	467 807	454 533	454 892
3	dar. Rügeverfahren (§ 78a ArbGG)
4	Abgaben innerhalb des Gerichts
5	Erledigte Verfahren 2)	635 772	611 678	563 873	476 906	464 360	448 455
6	dar. Klagen 2)	635 772	611 678	563 873	476 906	458 709	442 267
7	Anhängige Verfahren am Jahresende	209 388	187 363	146 818	137 666	128 776	133 417
Beschlussverfahren 1)							
8	Anhängige Verfahren zu Jahresbeginn	3 404	4 954	3 801	4 890	4 053	4 227
9	Neuzugänge 2)	12 749	11 215	12 449	12 971	13 969	14 126
10	dar. Rügeverfahren (§ 78a ArbGG)
11	Abgaben innerhalb des Gerichts
12	Erledigte Verfahren 2)	11 202	12 365	11 381	13 793	13 772	13 887
13	dar. Beschlussverfahren 2)	11 202	12 365	11 381	13 793	12 853	13 017
14	Anhängige Verfahren am Jahresende	4 951	3 803	4 869	4 068	4 250	4 466
Sonstiger Geschäftsanfall							
15	Mahnverfahren	68 887	54 411	40 741	48 036	56 568	61 134
16	Eingegangene Amts- und Rechtshilfeersuchen
17	Klagen auf Aufhebung von Schiedssprüchen nach § 110 ArbGG
18	Anträge auf Vollstreckbarerklärung von Schiedssprüchen nach § 109 ArbGG
19	Kostensachen
20	Sonstige Anträge außerhalb eines bei Gericht anhängigen Verfahrens 3)

^{*)} Quelle bis einschl. 2006: Bundesministerium für Gesundheit und Soziale wegen der Neukonzeption der Statistik zum Berichtsjahr 2007 sind die aktuellen Ergebnisse mit den Daten für den Zeitraum bis zum Berichtsjahr 2006 nur eingeschränkt vergleichbar.

1 Geschäftsentwicklung beim Arbeitsgericht

1.1 Geschäftsentwicklung 2003 bis 2017²⁾

2009	2010	2011	2012	2013	2014	2015	2016	2017	2017 ohne Hessen	Lfd. Nr.
Urteilsverfahren 1)										
133 555	149 431	119 298	117 689	120 278	120 307	110 211	105 700	105 713	91 308	1
494 512	409 649	404 434	403 550	403 486	381 965	369 584	361 639	330 832	294 434	2
.	731	638	530	3
.	27 459	25 322	22 132	4
478 640	439 847	406 073	400 998	403 457	392 061	374 095	361 626	339 794	302 156	5
470 979	432 601	350 304	347 440	396 789	385 548	368 103	356 027	334 301	297 106	6
149 427	119 233	117 659	120 241	120 307	110 211	105 700	105 713	96 751	83 586	7
Beschlussverfahren 1)										
4 451	4 637	4 656	4 277	4 110	4 007	4 247	4 377	4 942	4 361	8
12 789	13 459	12 944	12 089	11 709	11 816	12 454	12 663	10 350	8 660	9
.	20	24	18	10
.	605	331	228	11
12 601	13 443	13 336	12 247	11 812	11 576	12 324	12 098	11 428	9 717	12
11 338	10 266	13 108	11 948	10 684	10 265	11 175	11 088	10 494	8 970	13
4 639	4 653	4 264	4 119	4 007	4 247	4 377	4 942	3 864	3 304	14
Sonstiger Geschäftsanfall										
68 422	25 197	74 311	53 412	59 074	62 546	77 964	93 295	67 315	20 863	15
.	1 384	1 425	1 187	16
.	5	3	3	17
.	11	14	12	18
.	162	146	124	19
.	61	70	65	20

2) Seit 2007 ohne Abgaben innerhalb des Gerichts;
für Bayern, Berlin und Brandenburg auch 2007 und 2008, für Hessen auch
2007 bis 2009 einschl. der Abgaben innerhalb des Gerichts.

3) Für 2010 ohne Berlin.

1 Geschäftsentwicklung beim Arbeitsgericht

1.2 Geschäftsentwicklung 2017 nach Ländern

Lfd. Nr.	Stand der Erledigung Alter der Verfahren	Deutschland	Baden- Württemberg	Bayern	Berlin	Brandenburg
----------	---	-------------	-----------------------	--------	--------	-------------

Urteilsverfahren¹⁾

1	Anhängige Verfahren zu Jahresbeginn	105 713	10 023	14 633	7 597	2 498
2	Neuzugänge 2)	330 832	37 282	49 384	17 909	8 484
3	dar. Rügeverfahren (§ 78a ArbGG)	638	133	96	3	18
4	Abgaben innerhalb des Gerichts	25 322	4 578	2 839	653	573
5	Erledigte Verfahren 2)	339 794	37 726	50 293	18 647	8 610
6	dar. Klageverfahren	334 301	37 325	49 724	18 397	8 506
8	Verfahren über Arrest oder einstw. Verfügung	4 127	341	566	247	80
9	Anträge auf Bewilligung von Prozesskostenhilfe ..	1 366	60	3	3	24
10	Anhängige Verfahren am Jahresende	96 751	9 579	13 724	6 859	2 372

Beschlussverfahren¹⁾

11	Anhängige Verfahren zu Jahresbeginn	4 942	355	1 586	251	85
12	Neuzugänge 2)	10 350	1 133	1 349	520	243
13	dar. Rügeverfahren (§ 78a ArbGG)	24	2	6	-	-
14	Abgaben innerhalb des Gerichts	331	29	30	25	9
15	Erledigte Verfahren 2)	11 428	1 036	2 296	565	242
16	dar. Beschlussverfahren	10 494	961	2 204	507	210
18	Verfahren über Arrest oder einstw. Verfügung	927	75	91	58	32
19	Anträge auf Bewilligung von Prozesskostenhilfe ..	7	-	1	-	-
20	Anhängige Verfahren am Jahresende	3 864	452	639	206	86

Sonstiger Geschäftsanfall

21	Mahnverfahren	67 315	2 008	2 021	9 023	362
22	Eingegangene Amts- und Rechtshilfeersuchen	1 425	27	37	3	2
23	Klagen auf Aufhebung von Schiedssprüchen nach § 110 ArbGG	3	-	-	1	-
24	Anträge auf Vollstreckbarerklärung von Schiedssprüchen nach § 109 ArbGG	14	3	1	3	-
25	Kostensachen	146	13	38	34	7
26	Sonstige Anträge außerhalb eines bei Gericht anhängigen Verfahrens	70	1	35	.	2

1) Einschl. der Verfahren zur Gewährung von vorläufigem Rechtsschutz.

2) Ohne Abgaben innerhalb des Gerichts.

1 Geschäftsentwicklung beim Arbeitsgericht

1.2 Geschäftsentwicklung 2017 nach Ländern

Bremen	Hamburg	Hessen	Mecklen- burg- Vorpommern	Nieder- sachsen	Nordrhein- Westfalen	Rheinland- Pfalz	Saarland	Sachsen	Sachsen- Anhalt	Schleswig- Holstein	Thüringen	Lfd. Nr.
--------	---------	--------	---------------------------------	--------------------	-------------------------	---------------------	----------	---------	--------------------	------------------------	-----------	-------------

Urteilsverfahren¹⁾

1 474	4 165	14 405	2 286	7 413	24 080	4 207	1 232	3 739	2 992	2 184	2 785	1
3 915	10 840	36 398	6 281	26 599	78 630	13 535	3 826	13 029	8 546	8 838	7 336	2
13	4	108	3	63	81	45	12	6	12	3	38	3
511	1 089	3 190	1 125	1 651	5 683	734	173	480	227	1 122	694	4
4 107	11 505	37 638	6 493	27 453	80 777	14 109	3 576	13 388	8 587	9 149	7 736	5
4 027	11 243	37 195	6 427	27 159	78 464	13 948	3 493	13 236	8 500	9 019	7 638	6
80	261	440	66	267	1 127	161	78	148	86	99	80	8
-	1	3	-	27	1 186	-	5	4	1	31	18	9
1 282	3 500	13 165	2 074	6 559	21 933	3 633	1 482	3 380	2 951	1 873	2 385	10

Beschlussverfahren¹⁾

123	196	581	147	233	881	128	53	90	122	62	49	11
234	628	1 690	171	969	2 059	329	110	259	239	282	135	12
-	-	6	-	8	-	-	2	-	-	-	-	13
15	19	103	10	14	54	6	-	3	6	3	5	14
264	558	1 711	235	868	2 267	353	104	269	274	259	127	15
243	499	1 524	208	814	2 064	323	90	245	249	238	115	16
21	59	187	24	54	200	30	14	24	25	21	12	18
-	-	-	3	-	3	-	-	-	-	-	-	19
93	266	560	83	334	673	104	59	80	87	85	57	20

Sonstiger Geschäftsanfall

168	448	46 452	205	1 345	3 184	523	94	451	338	382	311	21
91	146	238	114	356	74	22	109	15	9	13	169	22
-	-	-	-	-	2	-	-	-	-	-	-	23
-	-	-	-	-	-	-	-	-	-	-	-	24
-	1	2	1	-	2	-	-	-	-	1	-	25
-	-	22	-	18	-	2	-	10	-	-	2	26
-	-	-	-	-	-	-	-	-	-	-	-	26
2	-	5	1	2	16	2	2	1	-	1	-	

1 Geschäftsentwicklung beim Arbeitsgericht

1.3 Erledigte Verfahren und sonstiger Geschäftsanfall 2017 nach einzelnen Gerichten

Land Landesarbeitsgericht (LAG) Arbeitsgericht	Erledigte Urteils- verfahren 1)	Erledigte Beschluss- verfahren 1)	Sonstiger Geschäftsanfall					Sonstige Anträge außer- halb eines bei Gericht anhängigen Verfahrens
			Mahn- verfahren	Amts- und Rechtshilfe- ersuchen	Klagen auf Aufhebung von Schieds- sprüchen nach § 110 ArbGG	Anträge auf Vollstreckbar- erklärung von Schieds- sprüchen nach § 109 ArbGG	Kostensachen	
Deutschland	339 794	11 428	67 315	1 425	3	14	146	70
nachrichtlich:								
Früheres Bundesgebiet und Berlin	294 980	10 281	65 648	1 116	3	13	127	66
Neue Länder	44 814	1 147	1 667	309	-	1	19	4
Baden-Württemberg	37 726	1 036	2 008	27	-	3	13	1
LAG Baden-Württemberg	37 726	1 036	2 008	27	-	3	13	1
Freiburg im Breisgau	5 275	103	247	2	-	-	7	-
Heilbronn (Neckar)	3 126	65	141	3	-	-	-	-
Karlsruhe	3 904	128	173	-	-	-	-	-
Lörrach	1 893	47	115	2	-	-	-	-
Mannheim	4 813	192	177	9	-	2	1	-
Pforzheim	1 938	32	109	1	-	-	-	-
Reutlingen	2 291	76	131	2	-	-	-	1
Stuttgart	11 402	346	773	8	-	1	5	-
Ulm (Donau)	3 084	47	142	-	-	-	-	-
Bayern	50 293	2 296	2 021	37	-	1	38	35
LAG München	32 035	1 841	1 333	26	-	-	29	25
Augsburg	4 115	450	214	6	-	-	2	1
Kempten (Allgäu)	2 522	45	66	3	-	-	3	-
München	16 563	1 195	740	8	-	-	11	1
Passau	1 926	11	63	5	-	-	4	8
Regensburg	4 420	75	121	2	-	-	8	15
Rosenheim	2 489	65	129	2	-	-	1	-
LAG Nürnberg	18 258	455	688	11	-	1	9	10
Bamberg	2 047	33	80	1	-	-	1	-
Bayreuth	1 968	24	65	-	-	1	-	-
Nürnberg	7 266	230	292	7	-	-	5	1
Weiden i.d.Opf.	2 246	39	57	2	-	-	3	8
Würzburg	4 731	129	194	1	-	-	-	1
Berlin	18 647	565	9 023	3	1	3	34	.
LAG Berlin-Brandenburg	18 647	565	9 023	3	1	3	34	.
Berlin	18 647	565	9 023	3	1	3	34	.
Brandenburg	8 610	242	362	2	-	-	7	2
Brandenburg/ Havel	1 116	40	53	-	-	-	3	1
Cottbus	1 912	93	73	-	-	-	-	-
Eberswalde	895	8	36	-	-	-	-	-
Frankfurt (Oder)	1 469	23	44	-	-	-	1	-
Neuruppin	1 212	34	70	-	-	-	-	-
Potsdam	2 006	44	86	2	-	-	3	1
Senftenberg	-	-	-	-	-	-	-	-
Bremen	4 107	264	168	91	-	-	-	2
LAG Bremen	4 107	264	168	91	-	-	-	2
Bremen	4 107	264	168	91	-	-	-	2
Hamburg	11 505	558	448	146	-	1	-	-
LAG Hamburg	11 505	558	448	146	-	1	-	-
Hamburg	11 505	558	448	146	-	1	-	-

1) Einschl. der Verfahren zur Gewährung von vorläufigem Rechtsschutz.

1 Geschäftsentwicklung beim Arbeitsgericht

1.3 Erledigte Verfahren und sonstiger Geschäftsanfall 2017 nach einzelnen Gerichten

Land Landesarbeitsgericht (LAG) Arbeitsgericht	Erledigte Urteils- verfahren 1)	Erledigte Beschluss- verfahren 1)	Sonstiger Geschäftsanfall					
			Mahn- verfahren	Amts- und Rechtshilfe- ersuchen	Klagen auf Aufhebung von Schieds- sprüchen nach § 110 ArbGG	Anträge auf Vollstreckbar- erklärung von Schieds- sprüchen nach § 109 ArbGG	Kostensachen	Sonstige Anträge außer- halb eines bei Gericht anhängigen Verfahrens
Hessen *)	37 638	1 711	46 452	238	-	2	22	5
LAG Hessen	37 638	1 711	46 452	238	.	2	22	5
Darmstadt	3 510	198	187	20	-	1	-	-
Offenbach a.M.	3 505	167	159	12	-	-	-	-
Frankfurt (Main)	9 202	919	301	82	-	-	2	1
Fulda	1 641	49	58	17	-	-	-	-
Gießen	3 861	127	164	18	-	-	-	-
Kassel	3 002	149	338	10	-	-	-	2
Wiesbaden	12 917	102	45 245	79	-	1	20	2
Mecklenburg-Vorpommern	6 493	235	205	114	-	1	-	1
LAG Mecklenburg-Vorpommern	6 493	235	205	114	-	1	-	1
Neubrandenburg	1 652	29	55	34	-	1	-	-
Rostock	2 087	57	43	47	-	-	-	-
Schwerin	2 754	149	107	33	-	-	-	1
Stralsund	-	-	-	-	-	-	-	-
Niedersachsen	27 453	868	1 345	356	-	-	18	2
LAG Niedersachsen	27 453	868	1 345	356	-	-	18	2
Braunschweig	3 626	167	215	50	-	-	2	-
Celle	924	27	45	26	-	-	3	-
Emden	1 160	13	57	17	-	-	-	-
Göttingen	1 483	84	62	16	-	-	-	-
Hameln	1 050	48	48	10	-	-	-	-
Hannover	5 425	230	280	97	-	-	5	1
Hildesheim	994	46	74	21	-	-	-	-
Lingen	1 726	29	42	3	-	-	-	-
Lüneburg	1 645	25	83	22	-	-	-	-
Nienburg	943	19	47	13	-	-	-	1
Oldenburg	3 259	91	180	34	-	-	1	-
Osnabrück	2 367	41	82	8	-	-	-	-
Stade	891	14	41	25	-	-	1	-
Verden	1 177	17	65	8	-	-	6	-
Wilhelmshaven	783	17	24	6	-	-	-	-
Nordrhein-Westfalen	80 777	2 267	3 184	74	2	2	-	16
LAG Düsseldorf	27 236	706	895	44	-	1	-	-
Düsseldorf	7 143	261	198	5	-	-	-	-
Duisburg	2 009	69	111	1	-	-	-	-
Essen	3 437	137	110	6	-	-	-	-
Krefeld	2 208	21	70	-	-	-	-	-
Mönchengladbach	2 820	26	98	26	-	-	-	-
Oberhausen	1 856	44	63	2	-	-	-	-
Solingen	1 629	27	54	-	-	-	-	-
Wesel	2 638	43	84	1	-	-	-	-
Wuppertal	3 496	78	107	3	-	1	-	-
LAG Hamm	35 089	893	1 434	17	-	-	-	4
Arnsberg	1 021	10	36	-	-	-	-	-
Bielefeld	2 768	92	127	1	-	-	-	-
Bocholt	1 802	8	50	-	-	-	-	-
Bochum	2 160	41	143	-	-	-	-	-
Detmold	1 101	29	46	1	-	-	-	-
Dortmund	4 800	117	207	1	-	-	-	-
Gelsenkirchen	2 126	47	103	-	-	-	-	-
Hagen	2 132	45	75	3	-	-	-	-
Hamm	1 692	14	74	4	-	-	-	-
Herford	1 284	42	34	1	-	-	-	-
Herne	2 924	22	170	1	-	-	-	3
Iserlohn	2 461	48	50	-	-	-	-	1
Minden	1 442	150	28	-	-	-	-	-
Münster	2 085	46	114	2	-	-	-	-
Paderborn	1 729	146	44	1	-	-	-	-
Rheine	1 958	19	73	2	-	-	-	-
Siegen	1 604	17	60	-	-	-	-	-

1) Einschl. der Verfahren zur Gewährung von vorläufigem Rechtsschutz.

*) Einschl. Sozialkassen.

1 Geschäftsentwicklung beim Arbeitsgericht

1.3 Erledigte Verfahren und sonstiger Geschäftsanfall 2017 nach einzelnen Gerichten *)

Land Landesarbeitsgericht (LAG) Arbeitsgericht	Erledigte Urteils- verfahren 1)	Erledigte Beschluss- verfahren 1)	Sonstiger Geschäftsanfall					Sonstige Anträge außer- halb eines bei Gericht anhängigen Verfahrens
			Mahn- verfahren	Amts- und Rechtshilfe- ersuchen	Klagen auf Aufhebung von Schieds- sprüchen nach § 110 ArbGG	Anträge auf Vollstreckbar- erklärung von Schieds- sprüchen nach § 109 ArbGG	Kostensachen	
noch Nordrhein-Westfalen								
LAG Köln	18 452	668	855	13	2	1	-	12
Aachen	3 940	56	167	12	-	-	-	5
Bonn	2 591	76	257	-	-	1	-	2
Köln	9 254	485	286	1	2	-	-	3
Siegburg	2 667	51	145	-	-	-	-	2
Rheinland-Pfalz	14 109	353	523	22	-	-	2	2
LAG Rheinland-Pfalz	14 109	353	523	22	-	-	2	2
Kaiserslautern	2 215	44	61	4	-	-	-	-
Koblenz	4 013	75	128	3	-	-	2	1
Ludwigshafen	3 196	70	144	1	-	-	-	1
Mainz	3 049	65	144	10	-	-	-	-
Trier	1 636	99	46	4	-	-	-	-
Saarland	3 576	104	94	109	-	-	-	2
LAG Saarland	3 576	104	94	109	-	-	-	2
Neunkirchen	1 268	28	37	34	-	-	-	-
Saarbrücken	1 474	63	37	55	-	-	-	2
Saarlouis	834	13	20	20	-	-	-	-
Sachsen	13 388	269	451	15	-	-	10	1
LAG Sachsen	13 388	269	451	15	-	-	10	1
Bautzen	1 616	30	46	8	-	-	5	-
Chemnitz	2 470	41	66	1	-	-	3	-
Dresden	3 150	69	106	3	-	-	-	-
Leipzig	4 477	85	188	3	-	-	2	-
Zwickau	1 675	44	45	-	-	-	-	1
Sachsen-Anhalt	8 587	274	338	9	-	-	-	-
LAG Sachsen-Anhalt	8 587	274	338	9	-	-	-	-
Dessau-Roßlau	1 480	60	45	2	-	-	-	-
Halberstadt	2 786	87	124	-	-	-	-	-
Halle	3 238	71	133	5	-	-	-	-
Magdeburg	1 083	56	36	2	-	-	-	-
Naumburg	-	-	-	-	-	-	-	-
Stendal	-	-	-	-	-	-	-	-
Schleswig-Holstein	9 149	259	382	13	-	1	-	1
LAG Schleswig-Holstein	9 149	259	382	13	-	1	-	1
Elmshorn	1 643	59	116	-	-	-	-	-
Flensburg	1 236	34	52	4	-	-	-	-
Kiel	2 024	58	109	3	-	-	-	-
Lübeck	3 022	83	67	5	-	-	-	-
Neumünster	1 224	25	38	1	-	1	-	1
Thüringen	7 736	127	311	169	-	-	2	-
LAG Thüringen	7 736	127	311	169	-	-	2	-
Eisenach	2 453	38	120	50	-	-	1	-
Erfurt	2 141	43	92	22	-	-	1	-
Gera	1 236	28	54	16	-	-	-	-
Jena	1 906	18	45	81	-	-	-	-
Nordhausen	-	-	-	-	-	-	-	-
Suhl	-	-	-	-	-	-	-	-

1) Einschl. der Verfahren zur Gewährung von vorläufigem Rechtsschutz.

2 Vor dem Arbeitsgericht 2017 erledigte Urteilsverfahren*)

2.1 Art des Verfahrens, Einleitungsart, Verfahrensgegenstand und Erledigungsart nach Ländern

2.1.1 Alle Verfahrensgegenstände

Lfd. Nr.	Art des Verfahrens Einleitungsart Verfahrensgegenstand Erledigungsart	Deutschland	Baden- Württemberg	Bayern	Berlin	Brandenburg
Anzahl						
1	Erledigte Verfahren insgesamt	339 794	37 726	50 293	18 647	8 610
Art des Verfahrens						
2	Klageverfahren	334 301	37 325	49 724	18 397	8 506
3	Verfahren über Arrest oder einstweilige Verfügung	4 127	341	566	247	80
4	Anträge auf Bewilligung von Prozesskostenhilfe	1 366	60	3	3	24
Einleitungsart						
Die erledigten Verfahren wurden eingereicht durch						
5	Arbeitnehmer oder Gewerkschaften 1)	322 316	37 091	50 164	15 039	8 477
6	Arbeitgeber oder Arbeitgeberverbände 2)	3 840	633	129	433	131
7	Land (§ 25 HAG und § 14 MindArbG)	38	2	-	-	2
8	Gemeinsame Einrichtung der Tarifvertragsparteien	13 600	-	-	3 175	-
Verfahrensgegenstand						
9	Erledigte Verfahren mit nur e i n e m Verfahrensgegenstand	256 609	28 077	38 854	12 794	6 061
10	Bestandsstreitigkeiten	134 759	16 742	20 624	4 716	3 181
11	darunter Kündigungen	129 086	16 507	19 829	4 536	3 056
12	Zahlungsklagen	78 565	8 128	13 083	2 378	2 128
13	Tarifliche Eingruppierung	1 920	185	222	149	82
14	Sonstiges	41 365	3 022	4 925	5 551	670
15	Erledigte Verfahren mit m e h r e r e n Verfahrensgegenständen	83 185	9 649	11 439	5 853	2 549
16	Bestandsstreitigkeit und Zahlungsklage	16 468	2 115	2 516	416	425
17	Bestandsstreitigkeit und Sonstiges	26 855	2 943	3 014	2 972	857
18	Bestandsstreitigkeit, Zahlungsklage und Sonstiges	11 312	1 470	1 574	555	327
19	Zahlungsklage und Sonstiges	27 638	3 104	4 067	1 910	920
20	Sonstiges mit mehreren Verfahrensgegenständen	912	17	268	-	20
21	Zahl der Verfahrensgegenstände insgesamt	434 443	48 847	63 337	25 055	11 488
Erledigungsart						
Die erledigten Verfahren wurden beendet durch						
22	Streitiges Urteil (einschl. Vorbehaltsurteil)	24 882	2 120	2 572	1 470	759
23	Gerichtlicher Vergleich	211 672	27 501	32 396	8 836	5 323
24	Versäumnis-/ Anerkenntnis-/ Verzichtsurteil	22 722	1 864	3 191	1 739	730
25	Beschluss über Arrest oder einstweilige Verfügung	225	22	14	69	6
26	Beschluss gemäß § 91a ZPO	514	78	3	194	22
27	Zurücknahme der Klage	47 483	4 321	7 328	3 878	1 053
28	sonstige Erledigungsart	32 296	1 820	4 789	2 461	717
Prozent						
Anteil an						
Art des Verfahrens						
29	Klageverfahren	98,4	98,9	98,9	98,7	98,8
30	Verfahren über Arrest oder einstweilige Verfügung	1,2	0,9	1,1	1,3	0,9
31	Anträge auf Bewilligung von Prozesskostenhilfe	0,4	0,2	0,0	0,0	0,3
Einleitungsart						
Die erledigten Verfahren wurden eingereicht durch						
32	Arbeitnehmer oder Gewerkschaften 1)	94,9	98,3	99,7	80,7	98,5
33	Arbeitgeber oder Arbeitgeberverbände 2)	1,1	1,7	0,3	2,3	1,5
34	Land (§ 25 HAG und § 14 MindArbG)	0,0	0,0	-	-	0,0
35	Gemeinsame Einrichtung der Tarifvertragsparteien	4,0	-	-	17,0	-
Verfahrensgegenstand						
36	Erledigte Verfahren mit nur e i n e m Verfahrensgegenstand	75,5	74,4	77,3	68,6	70,4
37	Bestandsstreitigkeiten	39,7	44,4	41,0	25,3	36,9
38	darunter Kündigungen	38,0	43,8	39,4	24,3	35,5
39	Zahlungsklagen	23,1	21,5	26,0	12,8	24,7
40	Tarifliche Eingruppierung	0,6	0,5	0,4	0,8	1,0
41	Sonstiges	12,2	8,0	9,8	29,8	7,8
42	Erledigte Verfahren mit m e h r e r e n Verfahrensgegenständ.	24,5	25,6	22,7	31,4	29,6
43	Bestandsstreitigkeit und Zahlungsklage	4,8	5,6	5,0	2,2	4,9
44	Bestandsstreitigkeit und Sonstiges	7,9	7,8	6,0	15,9	10,0
45	Bestandsstreitigkeit, Zahlungsklage und Sonstiges	3,3	3,9	3,1	3,0	3,8
46	Zahlungsklage und Sonstiges	8,1	8,2	8,1	10,2	10,7
47	Sonstiges mit mehreren Verfahrensgegenständen	0,3	0,0	0,5	-	0,2
Erledigungsart						
Die erledigten Verfahren wurden beendet durch						
48	Streitiges Urteil (einschl. Vorbehaltsurteil)	7,3	5,6	5,1	7,9	8,8
49	Gerichtlicher Vergleich	62,3	72,9	64,4	47,4	61,8
50	Versäumnis-/ Anerkenntnis-/ Verzichtsurteil	6,7	4,9	6,3	9,3	8,5
51	Beschluss über Arrest oder einstweilige Verfügung	0,1	0,1	0,0	0,4	0,1
52	Beschluss gemäß § 91a ZPO	0,2	0,2	0,0	1,0	0,3
53	Zurücknahme der Klage	14,0	11,5	14,6	20,8	12,2
54	sonstige Erledigungsart	9,5	4,8	9,5	13,2	8,3

*) Einschl. Verfahren zur Gewährung von vorläufigem Rechtsschutz.

1) Einschl. Zusammenschlüsse von Gewerkschaften.

2) Einschl. Vereinigungen von Arbeitgeberverbänden.

2 Vor dem Arbeitsgericht 2017 erledigte Urteilsverfahren*)

2.1 Art des Verfahrens, Einleitungsart, Verfahrensgegenstand und Erledigungsart nach Ländern

2.1.1 Alle Verfahrensgegenstände

Bremen	Hamburg	Hessen	Mecklen- burg- Vorpommern	Nieder- sachsen	Nordrhein- Westfalen	Rheinland- Pfalz	Saarland	Sachsen	Sachsen- Anhalt	Schleswig- Holstein	Thüringen	Lfd. Nr.
Anzahl												
4 107	11 505	37 638	6 493	27 453	80 777	14 109	3 576	13 388	8 587	9 149	7 736	1
4 027	11 243	37 195	6 427	27 159	78 464	13 948	3 493	13 236	8 500	9 019	7 638	2
80	261	440	66	267	1 127	161	78	148	86	99	80	3
-	1	3	-	27	1 186	-	5	4	1	31	18	4
4 101	11 420	27 018	6 493	27 147	79 339	13 976	3 550	13 335	8 546	9 017	7 603	5
6	85	217	-	304	1 385	133	26	53	40	132	133	6
-	-	5	-	2	26	-	-	-	1	-	-	7
-	-	10 398	-	-	27	-	-	-	-	-	-	8
3 313	8 067	30 583	4 244	21 088	61 167	10 370	2 445	10 578	7 016	6 662	5 290	9
1 881	4 247	11 798	2 172	12 361	34 503	5 524	1 350	5 477	3 524	3 937	2 722	10
1 744	4 067	11 198	2 036	11 843	32 994	5 233	1 238	5 054	3 351	3 796	2 604	11
1 065	2 576	5 651	1 599	6 664	19 797	3 694	819	4 082	2 684	2 067	2 150	12
79	20	220	166	138	200	70	23	137	170	20	39	13
288	1 224	12 914	307	1 925	6 667	1 082	253	882	638	638	379	14
794	3 438	7 055	2 249	6 365	19 610	3 739	1 131	2 810	1 571	2 487	2 446	15
193	500	1 402	304	1 650	4 041	850	223	555	398	531	349	16
269	1 718	2 439	427	1 482	6 157	1 127	266	834	433	753	1 164	17
93	383	1 046	750	898	2 502	480	182	317	157	311	267	18
236	796	2 032	756	2 283	6 711	1 257	439	1 079	577	858	613	19
3	41	136	12	52	199	25	21	25	6	34	53	20
4 994	15 345	45 762	9 495	34 727	102 929	18 333	4 890	16 517	10 316	11 954	10 454	21
256	1 115	2 739	445	2 333	6 296	978	208	1 054	1 032	716	789	22
2 645	7 044	18 465	4 059	17 721	53 183	9 035	2 232	8 041	4 680	5 797	4 714	23
226	613	2 266	429	1 567	6 005	899	226	1 176	639	557	595	24
12	20	16	2	17	-	18	3	3	5	1	17	25
1	7	14	1	46	-	3	4	1	1	35	104	26
643	1 305	8 634	685	3 549	8 666	1 784	500	1 908	1 255	901	1 073	27
324	1 401	5 504	872	2 220	6 627	1 392	403	1 205	975	1 142	444	28
Prozent												
98,1	97,7	98,8	99,0	98,9	97,1	98,9	97,7	98,9	99,0	98,6	98,7	29
1,9	2,3	1,2	1,0	1,0	1,4	1,1	2,2	1,1	1,0	1,1	1,0	30
-	0,0	0,0	-	0,1	1,5	-	0,1	0,0	0,0	0,3	0,2	31
99,9	99,3	71,8	100,0	98,9	98,2	99,1	99,3	99,6	99,5	98,6	98,3	32
0,1	0,7	0,6	-	1,1	1,7	0,9	0,7	0,4	0,5	1,4	1,7	33
-	-	0,0	-	0,0	0,0	-	-	-	0,0	-	-	34
-	-	27,6	-	-	0,0	-	-	-	-	-	-	35
80,7	70,1	81,3	65,4	76,8	75,7	73,5	68,4	79,0	81,7	72,8	68,4	36
45,8	36,9	31,3	33,5	45,0	42,7	39,2	37,8	40,9	41,0	43,0	35,2	37
42,5	35,3	29,8	31,4	43,1	40,8	37,1	34,6	37,8	39,0	41,5	33,7	38
25,9	22,4	15,0	24,6	24,3	24,5	26,2	22,9	30,5	31,3	22,6	27,8	39
1,9	0,2	0,6	2,6	0,5	0,2	0,5	0,6	1,0	2,0	0,2	0,5	40
7,0	10,6	34,3	4,7	7,0	8,3	7,7	7,1	6,6	7,4	7,0	4,9	41
19,3	29,9	18,7	34,6	23,2	24,3	26,5	31,6	21,0	18,3	27,2	31,6	42
4,7	4,3	3,7	4,7	6,0	5,0	6,0	6,2	4,1	4,6	5,8	4,5	43
6,5	14,9	6,5	6,6	5,4	7,6	8,0	7,4	6,2	5,0	8,2	15,0	44
2,3	3,3	2,8	11,6	3,3	3,1	3,4	5,1	2,4	1,8	3,4	3,5	45
5,7	6,9	5,4	11,6	8,3	8,3	8,9	12,3	8,1	6,7	9,4	7,9	46
0,1	0,4	0,4	0,2	0,2	0,2	0,2	0,6	0,2	0,1	0,4	0,7	47
6,2	9,7	7,3	6,9	8,5	7,8	6,9	5,8	7,9	12,0	7,8	10,2	48
64,4	61,2	49,1	62,5	64,6	65,8	64,0	62,4	60,1	54,5	63,4	60,9	49
5,5	5,3	6,0	6,6	5,7	7,4	6,4	6,3	8,8	7,4	6,1	7,7	50
0,3	0,2	0,0	0,0	0,1	-	0,1	0,1	0,0	0,1	0,0	0,2	51
0,0	0,1	0,0	0,0	0,2	-	0,0	0,1	0,0	0,0	0,4	1,3	52
15,7	11,3	22,9	10,5	12,9	10,7	12,6	14,0	14,3	14,6	9,8	13,9	53
7,9	12,2	14,6	13,4	8,1	8,2	9,9	11,3	9,0	11,4	12,5	5,7	54

2 Vor dem Arbeitsgericht 2017 erledigte Urteilsverfahren*)

2.1 Art des Verfahrens, Einleitungsart, Verfahrensgegenstand und Erledigungsart nach Ländern

2.1.2 Gegenstand: Bestandsstreitigkeiten (§ 61a ArbGG), auch in Kombination mit weiteren Verfahrensgegenständen

Lfd. Nr.	Art des Verfahrens Einleitungsart Verfahrensgegenstand Erledigungsart	Deutschland	Baden- Württemberg	Bayern	Berlin	Brandenburg
Anzahl						
1	Erledigte Verfahren insgesamt	189 518	23 276	27 743	8 659	4 795
Art des Verfahrens						
2	Klageverfahren	188 258	23 233	27 679	8 655	4 784
3	Verfahren über Arrest oder einstweilige Verfügung	615	31	64	3	8
4	Anträge auf Bewilligung von Prozesskostenhilfe	645	12	-	1	3
Einleitungsart						
Die erledigten Verfahren wurden eingereicht durch						
5	Arbeitnehmer oder Gewerkschaften 1)	189 264	23 259	27 738	8 650	4 790
6	Arbeitgeber oder Arbeitgeberverbände 2)	245	17	5	8	5
7	Land (§ 25 HAG und § 14 MindArbG)	1	-	-	-	-
8	Gemeinsame Einrichtung der Tarifvertragsparteien	8	-	-	1	-
Verfahrensgegenstand						
9	Erledigte Verfahren mit nur e i n e m Verfahrensgegenstand	134 759	16 742	20 624	4 716	3 181
10	Bestandsstreitigkeiten	134 759	16 742	20 624	4 716	3 181
11	darunter Kündigungen	129 086	16 507	19 829	4 536	3 056
12	Zahlungsklagen	-	-	-	-	-
13	Tarifliche Eingruppierung	-	-	-	-	-
14	Sonstiges	-	-	-	-	-
15	Erledigte Verfahren mit m e h r e n Verfahrensgegenständen	54 759	6 534	7 119	3 943	1 614
16	Bestandsstreitigkeit und Zahlungsklage	16 468	2 115	2 516	416	425
17	Bestandsstreitigkeit und Sonstiges	26 855	2 943	3 014	2 972	857
18	Bestandsstreitigkeit, Zahlungsklage und Sonstiges	11 312	1 470	1 574	555	327
19	Zahlungsklage und Sonstiges	-	-	-	-	-
20	Sonstiges mit mehreren Verfahrensgegenständen	124	6	15	-	5
21	Zahl der Verfahrensgegenstände insgesamt	255 657	31 281	36 445	13 157	6 738
Erledigungsart						
Die erledigten Verfahren wurden beendet durch						
22	Streitiges Urteil (einschl. Vorbehaltsurteil)	10 080	912	991	544	294
23	Gerichtlicher Vergleich	149 807	19 547	22 371	6 325	3 718
24	Versäumnis-/ Anerkenntnis-/ Verzichtsurteil	5 025	429	722	339	143
25	Beschluss über Arrest oder einstweilige Verfügung	13	3	-	2	-
26	Beschluss gemäß § 91a ZPO	147	24	1	48	2
27	Zurücknahme der Klage	15 102	1 728	2 145	890	399
28	sonstige Erledigungsart	9 344	633	1 513	511	239
Prozent						
Anteil an						
Art des Verfahrens						
29	Klageverfahren	99,3	99,8	99,8	100,0	99,8
30	Verfahren über Arrest oder einstweilige Verfügung	0,3	0,1	0,2	0,0	0,2
31	Anträge auf Bewilligung von Prozesskostenhilfe	0,3	0,1	-	0,0	0,1
Einleitungsart						
Die erledigten Verfahren wurden eingereicht durch						
32	Arbeitnehmer oder Gewerkschaften 1)	99,9	99,9	100,0	99,9	99,9
33	Arbeitgeber oder Arbeitgeberverbände 2)	0,1	0,1	0,0	0,1	0,1
34	Land (§ 25 HAG und § 14 MindArbG)	0,0	-	-	-	-
35	Gemeinsame Einrichtung der Tarifvertragsparteien	0,0	-	-	0,0	-
Verfahrensgegenstand						
36	Erledigte Verfahren mit nur e i n e m Verfahrensgegenstand	71,1	71,9	74,3	54,5	66,3
37	Bestandsstreitigkeiten	71,1	71,9	74,3	54,5	66,3
38	darunter Kündigungen	68,1	70,9	71,5	52,4	63,7
39	Zahlungsklagen	-	-	-	-	-
40	Tarifliche Eingruppierung	-	-	-	-	-
41	Sonstiges	-	-	-	-	-
42	Erledigte Verfahren mit m e h r e n Verfahrensgegenständ.	28,9	28,1	25,7	45,5	33,7
43	Bestandsstreitigkeit und Zahlungsklage	8,7	9,1	9,1	4,8	8,9
44	Bestandsstreitigkeit und Sonstiges	14,2	12,6	10,9	34,3	17,9
45	Bestandsstreitigkeit, Zahlungsklage und Sonstiges	6,0	6,3	5,7	6,4	6,8
46	Zahlungsklage und Sonstiges	-	-	-	-	-
47	Sonstiges mit mehreren Verfahrensgegenständen	0,1	0,0	0,1	-	0,1
Erledigungsart						
Die erledigten Verfahren wurden beendet durch						
48	Streitiges Urteil (einschl. Vorbehaltsurteil)	5,3	3,9	3,6	6,3	6,1
49	Gerichtlicher Vergleich	79,0	84,0	80,6	73,0	77,5
50	Versäumnis-/ Anerkenntnis-/ Verzichtsurteil	2,7	1,8	2,6	3,9	3,0
51	Beschluss über Arrest oder einstweilige Verfügung	0,0	0,0	-	0,0	-
52	Beschluss gemäß § 91a ZPO	0,1	0,1	0,0	0,6	0,0
53	Zurücknahme der Klage	8,0	7,4	7,7	10,3	8,3
54	sonstige Erledigungsart	4,9	2,7	5,5	5,9	5,0

*) Einschl. Verfahren zur Gewährung von vorläufigem Rechtsschutz.

2) Einschl. Vereinigungen von Arbeitgeberverbänden.

1) Einschl. Zusammenschlüsse von Gewerkschaften.

2 Vor dem Arbeitsgericht 2017 erledigte Urteilsverfahren*)

2.1 Art des Verfahrens, Einleitungsart, Verfahrensgegenstand und Erledigungsart nach Ländern

2.1.2 Gegenstand: Bestandsstreitigkeiten (§ 61a ArbGG), auch in Kombination mit weiteren Verfahrensgegenständen

Bremen	Hamburg	Hessen	Mecklen- burg- Vorpommern	Nieder- sachsen	Nordrhein- Westfalen	Rheinland- Pfalz	Saarland	Sachsen	Sachsen- Anhalt	Schleswig- Holstein	Thüringen	Lfd. Nr.
Anzahl												
2 437	6 849	16 702	3 656	16 399	47 248	7 984	2 025	7 183	4 512	5 537	4 513	1
2 424	6 824	16 610	3 631	16 348	46 437	7 965	2 007	7 142	4 510	5 525	4 484	2
13	24	92	25	47	197	19	17	41	2	5	27	3
-	1	-	-	4	614	-	1	-	-	7	2	4
2 437	6 840	16 693	3 656	16 397	47 069	7 983	2 025	7 180	4 511	5 533	4 503	5
-	9	7	-	2	173	1	-	3	1	4	10	6
-	-	1	-	-	-	-	-	-	-	-	-	7
-	-	1	-	-	6	-	-	-	-	-	-	8
1 881	4 247	11 798	2 172	12 361	34 503	5 524	1 350	5 477	3 524	3 937	2 722	9
1 881	4 247	11 798	2 172	12 361	34 503	5 524	1 350	5 477	3 524	3 937	2 722	10
1 744	4 067	11 198	2 036	11 843	32 994	5 233	1 238	5 054	3 351	3 796	2 604	11
-	-	-	-	-	-	-	-	-	-	-	-	12
-	-	-	-	-	-	-	-	-	-	-	-	13
-	-	-	-	-	-	-	-	-	-	-	-	14
556	2 602	4 904	1 484	4 038	12 745	2 460	675	1 706	988	1 600	1 791	15
193	500	1 402	304	1 650	4 041	850	223	555	398	531	349	16
269	1 718	2 439	427	1 482	6 157	1 127	266	834	433	753	1 164	17
93	383	1 046	750	898	2 502	480	182	317	157	311	267	18
-	-	-	-	-	-	-	-	-	-	-	-	19
1	1	17	3	8	45	3	4	-	-	5	11	20
3 086	9 834	22 663	5 893	21 339	62 517	10 929	2 883	9 206	5 657	7 454	6 575	21
113	406	980	172	984	2 642	453	80	463	349	371	326	22
1 852	5 329	13 394	2 824	12 696	37 709	6 212	1 533	5 443	3 203	4 235	3 416	23
55	146	351	95	359	1 349	206	53	301	174	132	171	24
-	2	1	1	1	-	-	-	-	-	-	3	25
1	2	1	-	15	-	-	2	-	-	6	45	26
278	602	1 298	300	1 498	3 229	656	165	635	501	386	392	27
138	362	677	264	846	2 319	457	192	341	285	407	160	28
Prozent												
99,5	99,6	99	99,3	99,7	98,3	99,8	99,1	99,4	100,0	99,8	99,4	29
0,5	0,4	1	0,7	0,3	0,4	0,2	0,8	0,6	0,0	0,1	0,6	30
-	0,0	-	-	0,0	1,3	-	0,0	-	-	0,1	0,0	31
100,0	99,9	99,9	100,0	100,0	99,6	100,0	100,0	100,0	100,0	99,9	99,8	32
-	0,1	0,0	-	0,0	0,4	0,0	-	0,0	0,0	0,1	0,2	33
-	-	0,0	-	-	-	-	-	-	-	-	-	34
-	-	0,0	-	-	0,0	-	-	-	-	-	-	35
77,2	62,0	70,6	59,4	75,4	73,0	69,2	66,7	76,2	78,1	71,1	60,3	36
77,2	62,0	70,6	59,4	75,4	73,0	69,2	66,7	76,2	78,1	71,1	60,3	37
71,6	59,4	67,0	55,7	72,2	69,8	65,5	61,1	70,4	74,3	68,6	57,7	38
-	-	-	-	-	-	-	-	-	-	-	-	39
-	-	-	-	-	-	-	-	-	-	-	-	40
-	-	-	-	-	-	-	-	-	-	-	-	41
22,8	38,0	29,4	40,6	24,6	27,0	30,8	33,3	23,8	21,9	28,9	39,7	42
7,9	7,3	8,4	8,3	10,1	8,6	10,6	11,0	7,7	8,8	9,6	7,7	43
11,0	25,1	14,6	11,7	9,0	13,0	14,1	13,1	11,6	9,6	13,6	25,8	44
3,8	5,6	6,3	20,5	5,5	5,3	6,0	9,0	4,4	3,5	5,6	5,9	45
-	-	-	-	-	-	-	-	-	-	-	-	46
0,0	0,0	0,1	0,1	0,0	0,1	0,0	0,2	-	-	0,1	0,2	47
4,6	5,9	5,9	4,7	6,0	5,6	5,7	4,0	6,4	7,7	6,7	7,2	48
76,0	77,8	80,2	77,2	77,4	79,8	77,8	75,7	75,8	71,0	76,5	75,7	49
2,3	2,1	2,1	2,6	2,2	2,9	2,6	2,6	4,2	3,9	2,4	3,8	50
-	0,0	0,0	0,0	0,0	-	-	-	-	-	-	0,1	51
0,0	0,0	0,0	-	0,1	-	-	0,1	-	-	0,1	1,0	52
11,4	8,8	7,8	8,2	9,1	6,8	8,2	8,1	8,8	11,1	7,0	8,7	53
5,7	5,3	4,1	7,2	5,2	4,9	5,7	9,5	4,7	6,3	7,4	3,5	54

2 Vor dem Arbeitsgericht 2017 erledigte Urteilsverfahren*)

2.1 Art des Verfahrens, Einleitungsart, Verfahrensgegenstand und Erledigungsart nach Ländern

2.1.3 Gegenstand: Kündigungen, auch in Kombination mit weiteren Verfahrensgegenständen

Lfd. Nr.	Art des Verfahrens Einleitungsart Verfahrensgegenstand Erledigungsart	Deutschland	Baden- Württemberg	Bayern	Berlin	Brandenburg	
Anzahl							
1	Erledigte Verfahren insgesamt	180 886	22 927	26 501	8 282	4 587	
Art des Verfahrens							
2	Klageverfahren	180 159	22 893	26 485	8 281	4 584	
3	Verfahren über Arrest oder einstweilige Verfügung	115	22	16	1	1	
4	Anträge auf Bewilligung von Prozesskostenhilfe	612	12	-	-	2	
Einleitungsart							
Die erledigten Verfahren wurden eingereicht durch							
5	Arbeitnehmer oder Gewerkschaften 1)	180 686	22 910	26 496	8 274	4 582	
6	Arbeitgeber oder Arbeitgeberverbände 2)	193	17	5	7	5	
7	Land (§ 25 HAG und § 14 MindArbG)	1	-	-	-	-	
8	Gemeinsame Einrichtung der Tarifvertragsparteien	6	-	-	1	-	
Verfahrensgegenstand							
9	Erledigte Verfahren mit nur e i n e m Verfahrensgegenstand	129 086	16 507	19 829	4 536	3 056	
10	Bestandsstreitigkeiten	129 086	16 507	19 829	4 536	3 056	
11	darunter Kündigungen	129 086	16 507	19 829	4 536	3 056	
12	Zahlungsklagen	-	-	-	-	-	
13	Tarifliche Eingruppierung	-	-	-	-	-	
14	Sonstiges	-	-	-	-	-	
15	Erledigte Verfahren mit m e h r e r e n Verfahrensgegenständen	51 800	6 420	6 672	3 746	1 531	
16	Bestandsstreitigkeit und Zahlungsklage	15 299	2 070	2 302	371	402	
17	Bestandsstreitigkeit und Sonstiges	25 818	2 913	2 898	2 859	820	
18	Bestandsstreitigkeit, Zahlungsklage und Sonstiges	10 610	1 432	1 464	516	307	
19	Zahlungsklage und Sonstiges	-	-	-	-	-	
20	Sonstiges mit mehreren Verfahrensgegenständen	73	5	8	-	2	
21	Zahl der Verfahrensgegenstände insgesamt	243 343	30 780	34 644	12 544	6 426	
Erledigungsart							
Die erledigten Verfahren wurden beendet durch							
22	Streitiges Urteil (einschl. Vorbehaltsurteil)	8 632	876	859	478	253	
23	Gerichtlicher Vergleich	144 859	19 322	21 595	6 118	3 599	
24	Versäumnis-/ Anerkenntnis-/ Verzichts Urteil	4 759	422	687	319	138	
25	Beschluss über Arrest oder einstweilige Verfügung	6	3	-	1	-	
26	Beschluss gemäß § 91a ZPO	136	24	1	45	2	
27	Zurücknahme der Klage	13 952	1 654	1 967	835	376	
28	sonstige Erledigungsart	8 542	626	1 392	486	219	
Prozent							
Anteil an							
Art des Verfahrens							
29	Klageverfahren	Zeile 1	99,6	99,9	99,9	100,0	99,9
30	Verfahren über Arrest oder einstweilige Verfügung	Zeile 1	0,1	0,1	0,1	0,0	0,0
31	Anträge auf Bewilligung von Prozesskostenhilfe	Zeile 1	0,3	0,1	-	-	0,0
Einleitungsart							
Die erledigten Verfahren wurden eingereicht durch							
32	Arbeitnehmer oder Gewerkschaften 1)	Zeile 1	99,9	99,9	100,0	99,9	99,9
33	Arbeitgeber oder Arbeitgeberverbände 2)	Zeile 1	0,1	0,1	0,0	0,1	0,1
34	Land (§ 25 HAG und § 14 MindArbG)	Zeile 1	0,0	-	-	-	-
35	Gemeinsame Einrichtung der Tarifvertragsparteien	Zeile 1	0,0	-	-	0,0	-
Verfahrensgegenstand							
36	Erledigte Verfahren mit nur e i n e m Verfahrensgegenstand	Zeile 1	71,4	72,0	74,8	54,8	66,6
37	Bestandsstreitigkeiten	Zeile 1	71,4	72,0	74,8	54,8	66,6
38	darunter Kündigungen	Zeile 1	71,4	72,0	74,8	54,8	66,6
39	Zahlungsklagen	Zeile 1	-	-	-	-	-
40	Tarifliche Eingruppierung	Zeile 1	-	-	-	-	-
41	Sonstiges	Zeile 1	-	-	-	-	-
42	Erledigte Verfahren mit m e h r e r e n Verfahrensgegenständ.	Zeile 1	28,6	28,0	25,2	45,2	33,4
43	Bestandsstreitigkeit und Zahlungsklage	Zeile 1	8,5	9,0	8,7	4,5	8,8
44	Bestandsstreitigkeit und Sonstiges	Zeile 1	14,3	12,7	10,9	34,5	17,9
45	Bestandsstreitigkeit, Zahlungsklage und Sonstiges	Zeile 1	5,9	6,2	5,5	6,2	6,7
46	Zahlungsklage und Sonstiges	Zeile 1	-	-	-	-	-
47	Sonstiges mit mehreren Verfahrensgegenständen	Zeile 1	0,0	0,0	0,0	-	0,0
Erledigungsart							
Die erledigten Verfahren wurden beendet durch							
48	Streitiges Urteil (einschl. Vorbehaltsurteil)	Zeile 1	4,8	3,8	3,2	5,8	5,5
49	Gerichtlicher Vergleich	Zeile 1	80,1	84,3	81,5	73,9	78,5
50	Versäumnis-/ Anerkenntnis-/ Verzichts Urteil	Zeile 1	2,6	1,8	2,6	3,9	3,0
51	Beschluss über Arrest oder einstweilige Verfügung	Zeile 1	0,0	0,0	-	0,0	-
52	Beschluss gemäß § 91a ZPO	Zeile 1	0,1	0,1	0,0	0,5	0,0
53	Zurücknahme der Klage	Zeile 1	7,7	7,2	7,4	10,1	8,2
54	sonstige Erledigungsart	Zeile 1	4,7	2,7	5,3	5,9	4,8

*) Einschl. Verfahren zur Gewährung von vorläufigem Rechtsschutz.

2) Einschl. Vereinigungen von Arbeitgeberverbänden.

1) Einschl. Zusammenschlüsse von Gewerkschaften.

2 Vor dem Arbeitsgericht 2017 erledigte Urteilsverfahren*)

2.1 Art des Verfahrens, Einleitungsart, Verfahrensgegenstand und Erledigungsart nach Ländern

2.1.3 Gegenstand: Kündigungen, auch in Kombination mit weiteren Verfahrensgegenständen

Bremen	Hamburg	Hessen	Mecklen- burg- Vorpommern	Nieder- sachsen	Nordrhein- Westfalen	Rheinland- Pfalz	Saarland	Sachsen	Sachsen- Anhalt	Schleswig- Holstein	Thüringen	Lfd. Nr.
Anzahl												
2 252	6 564	15 781	3 414	15 657	45 007	7 550	1 854	6 637	4 299	5 298	4 276	1
2 252	6 556	15 764	3 413	15 649	44 387	7 550	1 852	6 631	4 299	5 290	4 273	2
-	7	17	1	6	34	-	1	6	-	2	1	3
-	1	-	-	2	586	-	1	-	-	6	2	4
2 252	6 561	15 774	3 414	15 655	44 865	7 550	1 854	6 635	4 298	5 295	4 271	5
-	3	6	-	2	137	-	-	2	1	3	5	6
-	-	1	-	-	-	-	-	-	-	-	-	7
-	-	-	-	-	5	-	-	-	-	-	-	8
1 744	4 067	11 198	2 036	11 843	32 994	5 233	1 238	5 054	3 351	3 796	2 604	9
1 744	4 067	11 198	2 036	11 843	32 994	5 233	1 238	5 054	3 351	3 796	2 604	10
1 744	4 067	11 198	2 036	11 843	32 994	5 233	1 238	5 054	3 351	3 796	2 604	11
-	-	-	-	-	-	-	-	-	-	-	-	12
-	-	-	-	-	-	-	-	-	-	-	-	13
-	-	-	-	-	-	-	-	-	-	-	-	14
508	2 497	4 583	1 378	3 814	12 013	2 317	616	1 583	948	1 502	1 672	15
172	467	1 275	276	1 544	3 753	778	196	493	376	505	319	16
252	1 672	2 328	412	1 420	5 889	1 090	254	790	423	693	1 105	17
84	358	969	687	846	2 344	448	165	300	149	300	241	18
-	-	-	-	-	-	-	-	-	-	-	-	19
-	-	11	3	4	27	1	1	-	-	4	7	20
2 844	9 419	21 340	5 482	20 318	59 381	10 317	2 635	8 520	5 396	7 105	6 192	21
74	371	826	135	868	2 299	363	62	369	277	244	278	22
1 762	5 169	12 849	2 677	12 257	36 395	5 993	1 431	5 120	3 113	4 158	3 301	23
52	134	329	87	345	1 268	189	49	282	169	128	161	24
-	1	-	1	-	-	-	-	-	-	-	-	25
1	1	-	-	13	-	-	2	-	-	6	41	26
249	560	1 184	277	1 406	2 948	591	144	560	472	372	357	27
114	328	593	237	768	2 097	414	166	306	268	390	138	28
Prozent												
100,0	99,9	99,9	100,0	99,9	98,6	100,0	99,9	99,9	100,0	99,8	99,9	29
-	0,1	0,1	0,0	0,0	0,1	-	0,1	0,1	-	0,0	0,0	30
-	0,0	-	-	0,0	1,3	-	0,1	-	-	0,1	0,0	31
100,0	100,0	100,0	100,0	100,0	99,7	100,0	100,0	100,0	100,0	99,9	99,9	32
-	0,0	0,0	-	0,0	0,3	-	-	0,0	0,0	0,1	0,1	33
-	-	0,0	-	-	-	-	-	-	-	-	-	34
-	-	-	-	-	0,0	-	-	-	-	-	-	35
77,4	62,0	71,0	59,6	75,6	73,3	69,3	66,8	76,1	77,9	71,6	60,9	36
77,4	62,0	71,0	59,6	75,6	73,3	69,3	66,8	76,1	77,9	71,6	60,9	37
77,4	62,0	71,0	59,6	75,6	73,3	69,3	66,8	76,1	77,9	71,6	60,9	38
-	-	-	-	-	-	-	-	-	-	-	-	39
-	-	-	-	-	-	-	-	-	-	-	-	40
-	-	-	-	-	-	-	-	-	-	-	-	41
22,6	38,0	29,0	40,4	24,4	26,7	30,7	33,2	23,9	22,1	28,4	39,1	42
7,6	7,1	8,1	8,1	9,9	8,3	10,3	10,6	7,4	8,7	9,5	7,5	43
11,2	25,5	14,8	12,1	9,1	13,1	14,4	13,7	11,9	9,8	13,1	25,8	44
3,7	5,5	6,1	20,1	5,4	5,2	5,9	8,9	4,5	3,5	5,7	5,6	45
-	-	-	-	-	-	-	-	-	-	-	-	46
-	-	0,1	0,1	0,0	0,1	0,0	0,1	-	-	0,1	0,2	47
3,3	5,7	5,2	4,0	5,5	5,1	4,8	3,3	5,6	6,4	4,6	6,5	48
78,2	78,7	81,4	78,4	78,3	80,9	79,4	77,2	77,1	72,4	78,5	77,2	49
2,3	2,0	2,1	2,5	2,2	2,8	2,5	2,6	4,2	3,9	2,4	3,8	50
-	0,0	-	0,0	-	-	-	-	-	-	-	-	51
0,0	0,0	-	-	0,1	-	-	0,1	-	-	0,1	1,0	52
11,1	8,5	7,5	8,1	9,0	6,6	7,8	7,8	8,4	11,0	7,0	8,3	53
5,1	5,0	3,8	6,9	4,9	4,7	5,5	9,0	4,6	6,2	7,4	3,2	54

2 Vor dem Arbeitsgericht 2017 erledigte Urteilsverfahren*)

2.1 Art des Verfahrens, Einleitungsart, Verfahrensgegenstand und Erledigungsart nach Ländern

2.1.4 Gegenstand: Bestandsstreitigkeiten und Zahlungsklagen

Lfd. Nr.	Art des Verfahrens Einleitungsart Verfahrensgegenstand Erledigungsart	Deutschland	Baden- Württemberg	Bayern	Berlin	Brandenburg
Anzahl						
1	Erledigte Verfahren insgesamt	16 468	2 115	2 516	416	425
Art des Verfahrens						
2	Klageverfahren	16 351	2 114	2 515	416	424
3	Verfahren über Arrest oder einstweilige Verfügung	9	1	1	-	-
4	Anträge auf Bewilligung von Prozesskostenhilfe	108	-	-	-	1
Einleitungsart						
Die erledigten Verfahren wurden eingereicht durch						
5	Arbeitnehmer oder Gewerkschaften 1)	16 439	2 111	2 515	416	425
6	Arbeitgeber oder Arbeitgeberverbände 2)	27	4	1	-	-
7	Land (§ 25 HAG und § 14 MindArbG)	-	-	-	-	-
8	Gemeinsame Einrichtung der Tarifvertragsparteien	2	-	-	-	-
Verfahrensgegenstand						
9	Erledigte Verfahren mit nur e i n e m Verfahrensgegenstand	-	-	-	-	-
10	Bestandsstreitigkeiten	-	-	-	-	-
11	darunter Kündigungen	-	-	-	-	-
12	Zahlungsklagen	-	-	-	-	-
13	Tarifliche Eingruppierung	-	-	-	-	-
14	Sonstiges	-	-	-	-	-
15	Erledigte Verfahren mit m e h r e r e n Verfahrensgegenständen	16 468	2 115	2 516	416	425
16	Bestandsstreitigkeit und Zahlungsklage	16 468	2 115	2 516	416	425
17	Bestandsstreitigkeit und Sonstiges	-	-	-	-	-
18	Bestandsstreitigkeit, Zahlungsklage und Sonstiges	-	-	-	-	-
19	Zahlungsklage und Sonstiges	-	-	-	-	-
20	Sonstiges mit mehreren Verfahrensgegenständen	-	-	-	-	-
21	Zahl der Verfahrensgegenstände insgesamt	32 936	4 230	5 032	832	850
Erledigungsart						
Die erledigten Verfahren wurden beendet durch						
22	Streitiges Urteil (einschl. Vorbehaltsurteil)	1 246	107	151	29	42
23	Gerichtlicher Vergleich	12 431	1 737	1 974	251	319
24	Versäumnis-/ Anerkenntnis-/ Verzichtsurteil	878	78	113	54	24
25	Beschluss über Arrest oder einstweilige Verfügung	1	1	-	-	-
26	Beschluss gemäß § 91a ZPO	12	2	-	-	-
27	Zurücknahme der Klage	909	106	133	33	21
28	sonstige Erledigungsart	991	84	145	49	19
Prozent						
Anteil an						
Art des Verfahrens						
29	Klageverfahren	Zeile 1	99,3	100,0	100,0	100,0
30	Verfahren über Arrest oder einstweilige Verfügung	Zeile 1	0,1	0,0	0,0	-
31	Anträge auf Bewilligung von Prozesskostenhilfe	Zeile 1	0,7	-	-	0,2
Einleitungsart						
Die erledigten Verfahren wurden eingereicht durch						
32	Arbeitnehmer oder Gewerkschaften 1)	Zeile 1	99,8	99,8	100,0	100,0
33	Arbeitgeber oder Arbeitgeberverbände 2)	Zeile 1	0,2	0,2	0,0	-
34	Land (§ 25 HAG und § 14 MindArbG)	Zeile 1	-	-	-	-
35	Gemeinsame Einrichtung der Tarifvertragsparteien	Zeile 1	0,0	-	-	-
Verfahrensgegenstand						
36	Erledigte Verfahren mit nur e i n e m Verfahrensgegenstand	Zeile 1	-	-	-	-
37	Bestandsstreitigkeiten	Zeile 1	-	-	-	-
38	darunter Kündigungen	Zeile 1	-	-	-	-
39	Zahlungsklagen	Zeile 1	-	-	-	-
40	Tarifliche Eingruppierung	Zeile 1	-	-	-	-
41	Sonstiges	Zeile 1	-	-	-	-
42	Erledigte Verfahren mit m e h r e r e n Verfahrensgegenständ.	Zeile 1	100,0	100,0	100,0	100,0
43	Bestandsstreitigkeit und Zahlungsklage	Zeile 1	100,0	100,0	100,0	100,0
44	Bestandsstreitigkeit und Sonstiges	Zeile 1	-	-	-	-
45	Bestandsstreitigkeit, Zahlungsklage und Sonstiges	Zeile 1	-	-	-	-
46	Zahlungsklage und Sonstiges	Zeile 1	-	-	-	-
47	Sonstiges mit mehreren Verfahrensgegenständen	Zeile 1	-	-	-	-
Erledigungsart						
Die erledigten Verfahren wurden beendet durch						
48	Streitiges Urteil (einschl. Vorbehaltsurteil)	Zeile 1	7,6	5,1	6,0	7,0
49	Gerichtlicher Vergleich	Zeile 1	75,5	82,1	78,5	60,3
50	Versäumnis-/ Anerkenntnis-/ Verzichtsurteil	Zeile 1	5,3	3,7	4,5	13,0
51	Beschluss über Arrest oder einstweilige Verfügung	Zeile 1	0,0	0,0	-	-
52	Beschluss gemäß § 91a ZPO	Zeile 1	0,1	0,1	-	-
53	Zurücknahme der Klage	Zeile 1	5,5	5,0	5,3	7,9
54	sonstige Erledigungsart	Zeile 1	6,0	4,0	5,8	11,8

*) Einschl. Verfahren zur Gewährung von vorläufigem Rechtsschutz.

2) Einschl. Vereinigungen von Arbeitgeberverbänden.

1) Einschl. Zusammenschlüsse von Gewerkschaften.

2 Vor dem Arbeitsgericht 2017 erledigte Urteilsverfahren*)

2.1 Art des Verfahrens, Einleitungsart, Verfahrensgegenstand und Erledigungsart nach Ländern

2.1.4 Gegenstand: Bestandsstreitigkeiten und Zahlungsklagen

Bremen	Hamburg	Hessen	Mecklen- burg- Vorpommern	Nieder- sachsen	Nordrhein- Westfalen	Rheinland- Pfalz	Saarland	Sachsen	Sachsen- Anhalt	Schleswig- Holstein	Thüringen	Lfd. Nr.
Anzahl												
193	500	1 402	304	1 650	4 041	850	223	555	398	531	349	1
193	500	1 401	304	1 649	3 935	850	222	555	398	528	347	2
-	-	1	-	1	1	-	1	-	-	1	2	3
-	-	-	-	-	105	-	-	-	-	2	-	4
193	500	1 400	304	1 648	4 026	850	223	554	397	531	346	5
-	-	1	-	2	14	-	-	1	1	-	3	6
-	-	-	-	-	-	-	-	-	-	-	-	7
-	-	1	-	-	1	-	-	-	-	-	-	8
-	-	-	-	-	-	-	-	-	-	-	-	9
-	-	-	-	-	-	-	-	-	-	-	-	10
-	-	-	-	-	-	-	-	-	-	-	-	11
-	-	-	-	-	-	-	-	-	-	-	-	12
-	-	-	-	-	-	-	-	-	-	-	-	13
-	-	-	-	-	-	-	-	-	-	-	-	14
193	500	1 402	304	1 650	4 041	850	223	555	398	531	349	15
193	500	1 402	304	1 650	4 041	850	223	555	398	531	349	16
-	-	-	-	-	-	-	-	-	-	-	-	17
-	-	-	-	-	-	-	-	-	-	-	-	18
-	-	-	-	-	-	-	-	-	-	-	-	19
-	-	-	-	-	-	-	-	-	-	-	-	20
386	1 000	2 804	608	3 300	8 082	1 700	446	1 110	796	1 062	698	21
13	36	100	20	171	302	97	7	57	43	35	36	22
154	356	1 104	224	1 176	3 038	618	172	396	265	407	240	23
8	25	65	16	104	235	35	12	33	31	21	24	24
-	-	-	-	-	-	-	-	-	-	-	-	25
-	-	1	-	2	-	-	1	-	-	1	5	26
6	44	74	15	108	195	51	13	35	22	31	22	27
12	39	58	29	89	271	49	18	34	37	36	22	28
Prozent												
100,0	100,0	99,9	100,0	99,9	97,4	100,0	99,6	100,0	100,0	99,4	99,4	29
-	-	0,1	-	0,1	0,0	-	0,4	-	-	0,2	0,6	30
-	-	-	-	-	2,6	-	-	-	-	0,4	-	31
100,0	100,0	99,9	100,0	99,9	99,6	100,0	100,0	99,8	99,7	100,0	99,1	32
-	-	0,1	-	0,1	0,3	-	-	0,2	0,3	-	0,9	33
-	-	-	-	-	-	-	-	-	-	-	-	34
-	-	0,1	-	-	0,0	-	-	-	-	-	-	35
-	-	-	-	-	-	-	-	-	-	-	-	36
-	-	-	-	-	-	-	-	-	-	-	-	37
-	-	-	-	-	-	-	-	-	-	-	-	38
-	-	-	-	-	-	-	-	-	-	-	-	39
-	-	-	-	-	-	-	-	-	-	-	-	40
-	-	-	-	-	-	-	-	-	-	-	-	41
100,0	100,0	100,0	100,0	100,0	100,0	100,0	100,0	100,0	100,0	100,0	100,0	42
100,0	100,0	100,0	100,0	100,0	100,0	100,0	100,0	100,0	100,0	100,0	100,0	43
-	-	-	-	-	-	-	-	-	-	-	-	44
-	-	-	-	-	-	-	-	-	-	-	-	45
-	-	-	-	-	-	-	-	-	-	-	-	46
-	-	-	-	-	-	-	-	-	-	-	-	47
6,7	7,2	7,1	6,6	10,4	7,5	11,4	3,1	10,3	10,8	6,6	10,3	48
79,8	71,2	78,7	73,7	71,3	75,2	72,7	77,1	71,4	66,6	76,6	68,8	49
4,1	5,0	4,6	5,3	6,3	5,8	4,1	5,4	5,9	7,8	4,0	6,9	50
-	-	-	-	-	-	-	-	-	-	-	-	51
-	-	0,1	-	0,1	-	-	0,4	-	-	0,2	1,4	52
3,1	8,8	5,3	4,9	6,5	4,8	6,0	5,8	6,3	5,5	5,8	6,3	53
6,2	7,8	4,1	9,5	5,4	6,7	5,8	8,1	6,1	9,3	6,8	6,3	54

2 Vor dem Arbeitsgericht 2017 erledigte Urteilsverfahren*)

2.1 Art des Verfahrens, Einleitungsart, Verfahrensgegenstand und Erledigungsart nach Ländern

2.1.5 Gegenstand: Isolierte Zahlungsklagen

Lfd. Nr.	Art des Verfahrens Einleitungsart Verfahrensgegenstand Erledigungsart	Deutschland	Baden- Württemberg	Bayern	Berlin	Brandenburg	
Anzahl							
1	Erledigte Verfahren insgesamt	78 565	8 128	13 083	2 378	2 128	
Art des Verfahrens							
2	Klageverfahren	77 637	8 050	13 023	2 368	2 113	
3	Verfahren über Arrest oder einstweilige Verfügung	493	40	60	10	6	
4	Anträge auf Bewilligung von Prozesskostenhilfe	435	38	-	-	9	
Einleitungsart							
Die erledigten Verfahren wurden eingereicht durch							
5	Arbeitnehmer oder Gewerkschaften 1)	76 250	7 677	12 995	2 280	2 064	
6	Arbeitgeber oder Arbeitgeberverbände 2)	2 271	449	88	96	63	
7	Land (§ 25 HAG und § 14 MindArbG)	27	2	-	-	1	
8	Gemeinsame Einrichtung der Tarifvertragsparteien	17	-	-	2	-	
Verfahrensgegenstand							
9	Erledigte Verfahren mit nur e i n e m Verfahrensgegenstand	78 565	8 128	13 083	2 378	2 128	
10	Bestandsstreitigkeiten	-	-	-	-	-	
11	darunter Kündigungen	-	-	-	-	-	
12	Zahlungsklagen	78 565	8 128	13 083	2 378	2 128	
13	Tarifliche Eingruppierung	-	-	-	-	-	
14	Sonstiges	-	-	-	-	-	
15	Erledigte Verfahren mit m e h r e n Verfahrensgegenständen	-	-	-	-	-	
16	Bestandsstreitigkeit und Zahlungsklage	-	-	-	-	-	
17	Bestandsstreitigkeit und Sonstiges	-	-	-	-	-	
18	Bestandsstreitigkeit, Zahlungsklage und Sonstiges	-	-	-	-	-	
19	Zahlungsklage und Sonstiges	-	-	-	-	-	
20	Sonstiges mit mehreren Verfahrensgegenständen	-	-	-	-	-	
21	Zahl der Verfahrensgegenstände insgesamt	78 565	8 128	13 083	2 378	2 128	
Erledigungsart							
Die erledigten Verfahren wurden beendet durch							
22	Streitiges Urteil (einschl. Vorbehaltsurteil)	7 359	671	752	207	185	
23	Gerichtlicher Vergleich	34 130	4 198	5 670	787	873	
24	Versäumnis-/ Anerkenntnis-/ Verzichtsurteil	11 029	942	1 737	510	380	
25	Beschluss über Arrest oder einstweilige Verfügung	36	2	2	3	-	
26	Beschluss gemäß § 91a ZPO	153	26	-	40	9	
27	Zurücknahme der Klage	15 459	1 538	3 082	522	400	
28	sonstige Erledigungsart	10 399	751	1 840	309	281	
Prozent							
Anteil an							
Art des Verfahrens							
29	Klageverfahren	Zeile 1	98,8	99,0	99,5	99,6	99,3
30	Verfahren über Arrest oder einstweilige Verfügung	Zeile 1	0,6	0,5	0,5	0,4	0,3
31	Anträge auf Bewilligung von Prozesskostenhilfe	Zeile 1	0,6	0,5	-	-	0,4
Einleitungsart							
Die erledigten Verfahren wurden eingereicht durch							
32	Arbeitnehmer oder Gewerkschaften 1)	Zeile 1	97,1	94,5	99,3	95,9	97,0
33	Arbeitgeber oder Arbeitgeberverbände 2)	Zeile 1	2,9	5,5	0,7	4,0	3,0
34	Land (§ 25 HAG und § 14 MindArbG)	Zeile 1	0,0	0,0	-	-	0,0
35	Gemeinsame Einrichtung der Tarifvertragsparteien	Zeile 1	0,0	-	-	0,1	-
Verfahrensgegenstand							
36	Erledigte Verfahren mit nur e i n e m Verfahrensgegenstand	Zeile 1	100,0	100,0	100,0	100,0	100,0
37	Bestandsstreitigkeiten	Zeile 1	-	-	-	-	-
38	darunter Kündigungen	Zeile 1	-	-	-	-	-
39	Zahlungsklagen	Zeile 1	100,0	100,0	100,0	100,0	100,0
40	Tarifliche Eingruppierung	Zeile 1	-	-	-	-	-
41	Sonstiges	Zeile 1	-	-	-	-	-
42	Erledigte Verfahren mit m e h r e n Verfahrensgegenständ.	Zeile 1	-	-	-	-	-
43	Bestandsstreitigkeit und Zahlungsklage	Zeile 1	-	-	-	-	-
44	Bestandsstreitigkeit und Sonstiges	Zeile 1	-	-	-	-	-
45	Bestandsstreitigkeit, Zahlungsklage und Sonstiges	Zeile 1	-	-	-	-	-
46	Zahlungsklage und Sonstiges	Zeile 1	-	-	-	-	-
47	Sonstiges mit mehreren Verfahrensgegenständen	Zeile 1	-	-	-	-	-
Erledigungsart							
Die erledigten Verfahren wurden beendet durch							
48	Streitiges Urteil (einschl. Vorbehaltsurteil)	Zeile 1	9,4	8,3	5,7	8,7	8,7
49	Gerichtlicher Vergleich	Zeile 1	43,4	51,6	43,3	33,1	41,0
50	Versäumnis-/ Anerkenntnis-/ Verzichtsurteil	Zeile 1	14,0	11,6	13,3	21,4	17,9
51	Beschluss über Arrest oder einstweilige Verfügung	Zeile 1	0,0	0,0	0,0	0,1	-
52	Beschluss gemäß § 91a ZPO	Zeile 1	0,2	0,3	-	1,7	0,4
53	Zurücknahme der Klage	Zeile 1	19,7	18,9	23,6	22,0	18,8
54	sonstige Erledigungsart	Zeile 1	13,2	9,2	14,1	13,0	13,2

*) Einschl. Verfahren zur Gewährung von vorläufigem Rechtsschutz.

2) Einschl. Vereinigungen von Arbeitgeberverbänden.

1) Einschl. Zusammenschlüsse von Gewerkschaften.

2 Vor dem Arbeitsgericht 2017 erledigte Urteilsverfahren*)

2.1 Art des Verfahrens, Einleitungsart, Verfahrensgegenstand und Erledigungsart nach Ländern

2.1.5 Gegenstand: Isolierte Zahlungsklagen

Bremen	Hamburg	Hessen	Mecklen- burg- Vorpommern	Nieder- sachsen	Nordrhein- Westfalen	Rheinland- Pfalz	Saarland	Sachsen	Sachsen- Anhalt	Schleswig- Holstein	Thüringen	Lfd. Nr.
Anzahl												
1 065	2 576	5 651	1 599	6 664	19 797	3 694	819	4 082	2 684	2 067	2 150	1
1 048	2 545	5 595	1 596	6 616	19 301	3 659	804	4 065	2 682	2 037	2 135	2
17	31	54	3	34	152	35	12	15	1	16	7	3
-	-	2	-	14	344	-	3	2	1	14	8	4
1 059	2 530	5 523	1 599	6 441	18 943	3 605	799	4 052	2 652	1 982	2 049	5
6	46	123	-	222	821	89	20	30	32	85	101	6
-	-	3	-	1	20	-	-	-	-	-	-	7
-	-	2	-	-	13	-	-	-	-	-	-	8
1 065	2 576	5 651	1 599	6 664	19 797	3 694	819	4 082	2 684	2 067	2 150	9
-	-	-	-	-	-	-	-	-	-	-	-	10
-	-	-	-	-	-	-	-	-	-	-	-	11
1 065	2 576	5 651	1 599	6 664	19 797	3 694	819	4 082	2 684	2 067	2 150	12
-	-	-	-	-	-	-	-	-	-	-	-	13
-	-	-	-	-	-	-	-	-	-	-	-	14
-	-	-	-	-	-	-	-	-	-	-	-	15
-	-	-	-	-	-	-	-	-	-	-	-	16
-	-	-	-	-	-	-	-	-	-	-	-	17
-	-	-	-	-	-	-	-	-	-	-	-	18
-	-	-	-	-	-	-	-	-	-	-	-	19
-	-	-	-	-	-	-	-	-	-	-	-	20
1 065	2 576	5 651	1 599	6 664	19 797	3 694	819	4 082	2 684	2 067	2 150	21
83	468	617	130	805	1 855	295	72	331	387	184	317	22
494	933	2 479	656	2 940	8 727	1 666	341	1 701	959	903	803	23
123	275	626	241	807	3 282	469	105	599	351	272	310	24
8	6	1	-	2	-	7	-	1	1	-	3	25
-	2	4	1	20	-	1	-	-	-	18	32	26
240	383	1 231	263	1 327	3 445	713	182	844	512	301	476	27
117	509	693	308	763	2 488	543	119	606	474	389	209	28
Prozent												
98,4	98,8	99,0	99,8	99,3	97,5	99,1	98,2	99,6	99,9	98,5	99,3	29
1,6	1,2	1,0	0,2	0,5	0,8	0,9	1,5	0,4	0,0	0,8	0,3	30
-	-	0,0	-	0,2	1,7	-	0,4	0,0	0,0	0,7	0,4	31
99,4	98,2	97,7	100,0	96,7	95,7	97,6	97,6	99,3	98,8	95,9	95,3	32
0,6	1,8	2,2	-	3,3	4,1	2,4	2,4	0,7	1,2	4,1	4,7	33
-	-	0,1	-	0,0	0,1	-	-	-	-	-	-	34
-	-	0,0	-	-	0,1	-	-	-	-	-	-	35
100,0	100,0	100,0	100,0	100,0	100,0	100,0	100,0	100,0	100,0	100,0	100,0	36
-	-	-	-	-	-	-	-	-	-	-	-	37
-	-	-	-	-	-	-	-	-	-	-	-	38
100,0	100,0	100,0	100,0	100,0	100,0	100,0	100,0	100,0	100,0	100,0	100,0	39
-	-	-	-	-	-	-	-	-	-	-	-	40
-	-	-	-	-	-	-	-	-	-	-	-	41
-	-	-	-	-	-	-	-	-	-	-	-	42
-	-	-	-	-	-	-	-	-	-	-	-	43
-	-	-	-	-	-	-	-	-	-	-	-	44
-	-	-	-	-	-	-	-	-	-	-	-	45
-	-	-	-	-	-	-	-	-	-	-	-	46
-	-	-	-	-	-	-	-	-	-	-	-	47
7,8	18,2	10,9	8,1	12,1	9,4	8,0	8,8	8,1	14,4	8,9	14,7	48
46,4	36,2	43,9	41,0	44,1	44,1	45,1	41,6	41,7	35,7	43,7	37,3	49
11,5	10,7	11,1	15,1	12,1	16,6	12,7	12,8	14,7	13,1	13,2	14,4	50
0,8	0,2	0,0	-	0,0	-	0,2	-	0,0	0,0	-	0,1	51
-	0,1	0,1	0,1	0,3	-	0,0	-	-	-	0,9	1,5	52
22,5	14,9	21,8	16,4	19,9	17,4	19,3	22,2	20,7	19,1	14,6	22,1	53
11,0	19,8	12,3	19,3	11,4	12,6	14,7	14,5	14,8	17,7	18,8	9,7	54

2 Vor dem Arbeitsgericht 2017 erledigte Urteilsverfahren*)

2.1 Art des Verfahrens, Einleitungsart, Verfahrensgegenstand und Erledigungsart nach Ländern

2.1.6 Gegenstand: Tarifliche Eingruppierung, auch in Kombination mit weiteren Verfahrensgegenständen

Lfd. Nr.	Art des Verfahrens Einleitungsart Verfahrensgegenstand Erledigungsart	Deutschland	Baden- Württemberg	Bayern	Berlin	Brandenburg
Anzahl						
1	Erledigte Verfahren insgesamt	2 832	202	490	149	102
Art des Verfahrens						
2	Klageverfahren	2 824	202	490	149	102
3	Verfahren über Arrest oder einstweilige Verfügung	6	-	-	-	-
4	Anträge auf Bewilligung von Prozesskostenhilfe	2	-	-	-	-
Einleitungsart						
Die erledigten Verfahren wurden eingereicht durch						
5	Arbeitnehmer oder Gewerkschaften 1)	2 829	201	490	149	102
6	Arbeitgeber oder Arbeitgeberverbände 2)	3	1	-	-	-
7	Land (§ 25 HAG und § 14 MindArbG)	-	-	-	-	-
8	Gemeinsame Einrichtung der Tarifvertragsparteien	-	-	-	-	-
Verfahrensgegenstand						
9	Erledigte Verfahren mit nur e i n e m Verfahrensgegenstand	1 920	185	222	149	82
10	Bestandsstreitigkeiten	-	-	-	-	-
11	darunter Kündigungen	-	-	-	-	-
12	Zahlungsklagen	-	-	-	-	-
13	Tarifliche Eingruppierung	1 920	185	222	149	82
14	Sonstiges	-	-	-	-	-
15	Erledigte Verfahren mit m e h r e r e n Verfahrensgegenständen	912	17	268	-	20
16	Bestandsstreitigkeit und Zahlungsklage	-	-	-	-	-
17	Bestandsstreitigkeit und Sonstiges	-	-	-	-	-
18	Bestandsstreitigkeit, Zahlungsklage und Sonstiges	-	-	-	-	-
19	Zahlungsklage und Sonstiges	-	-	-	-	-
20	Sonstiges mit mehreren Verfahrensgegenständen	912	17	268	-	20
21	Zahl der Verfahrensgegenstände insgesamt	3 896	221	789	149	124
Erledigungsart						
Die erledigten Verfahren wurden beendet durch						
22	Streitiges Urteil (einschl. Vorbehaltsurteil)	1 068	64	191	72	51
23	Gerichtlicher Vergleich	929	75	102	34	37
24	Versäumnis-/ Anerkenntnis-/ Verzichtsurteil	31	2	1	1	-
25	Beschluss über Arrest oder einstweilige Verfügung	1	-	-	-	-
26	Beschluss gemäß § 91a ZPO	3	-	-	2	-
27	Zurücknahme der Klage	486	30	150	23	10
28	sonstige Erledigungsart	314	31	46	17	4
Prozent						
Anteil an						
Art des Verfahrens						
29	Klageverfahren	99,7	100,0	100,0	100,0	100,0
30	Verfahren über Arrest oder einstweilige Verfügung	0,2	-	-	-	-
31	Anträge auf Bewilligung von Prozesskostenhilfe	0,1	-	-	-	-
Einleitungsart						
Die erledigten Verfahren wurden eingereicht durch						
32	Arbeitnehmer oder Gewerkschaften 1)	99,9	99,5	100,0	100,0	100,0
33	Arbeitgeber oder Arbeitgeberverbände 2)	0,1	0,5	-	-	-
34	Land (§ 25 HAG und § 14 MindArbG)	-	-	-	-	-
35	Gemeinsame Einrichtung der Tarifvertragsparteien	-	-	-	-	-
Verfahrensgegenstand						
36	Erledigte Verfahren mit nur e i n e m Verfahrensgegenstand	67,8	91,6	45,3	100,0	80,4
37	Bestandsstreitigkeiten	-	-	-	-	-
38	darunter Kündigungen	-	-	-	-	-
39	Zahlungsklagen	-	-	-	-	-
40	Tarifliche Eingruppierung	67,8	91,6	45,3	100,0	80,4
41	Sonstiges	-	-	-	-	-
42	Erledigte Verfahren mit m e h r e r e n Verfahrensgegenständ.	32,2	8,4	54,7	-	19,6
43	Bestandsstreitigkeit und Zahlungsklage	-	-	-	-	-
44	Bestandsstreitigkeit und Sonstiges	-	-	-	-	-
45	Bestandsstreitigkeit, Zahlungsklage und Sonstiges	-	-	-	-	-
46	Zahlungsklage und Sonstiges	-	-	-	-	-
47	Sonstiges mit mehreren Verfahrensgegenständen	32,2	8,4	54,7	-	19,6
Erledigungsart						
Die erledigten Verfahren wurden beendet durch						
48	Streitiges Urteil (einschl. Vorbehaltsurteil)	37,7	31,7	39,0	48,3	50,0
49	Gerichtlicher Vergleich	32,8	37,1	20,8	22,8	36,3
50	Versäumnis-/ Anerkenntnis-/ Verzichtsurteil	1,1	1,0	0,2	0,7	-
51	Beschluss über Arrest oder einstweilige Verfügung	0,0	-	-	-	-
52	Beschluss gemäß § 91a ZPO	0,1	-	-	1,3	-
53	Zurücknahme der Klage	17,2	14,9	30,6	15,4	9,8
54	sonstige Erledigungsart	11,1	15,3	9,4	11,4	3,9

*) Einschl. Verfahren zur Gewährung von vorläufigem Rechtsschutz.

2) Einschl. Vereinigungen von Arbeitgeberverbänden.

1) Einschl. Zusammenschlüsse von Gewerkschaften.

2 Vor dem Arbeitsgericht 2017 erledigte Urteilsverfahren*)

2.1 Art des Verfahrens, Einleitungsart, Verfahrensgegenstand und Erledigungsart nach Ländern

2.1.6 Gegenstand: Tarifliche Eingruppierung, auch in Kombination mit weiteren Verfahrensgegenständen

Bremen	Hamburg	Hessen	Mecklen- burg- Vorpommern	Nieder- sachsen	Nordrhein- Westfalen	Rheinland- Pfalz	Saarland	Sachsen	Sachsen- Anhalt	Schleswig- Holstein	Thüringen	Lfd. Nr.
Anzahl												
82	61	356	178	190	399	95	44	162	176	54	92	1
82	61	354	178	190	396	95	44	162	175	54	90	2
-	-	2	-	-	1	-	-	-	1	-	2	3
-	-	-	-	-	2	-	-	-	-	-	-	4
82	61	356	178	190	397	95	44	162	176	54	92	5
-	-	-	-	-	2	-	-	-	-	-	-	6
-	-	-	-	-	-	-	-	-	-	-	-	7
-	-	-	-	-	-	-	-	-	-	-	-	8
79	20	220	166	138	200	70	23	137	170	20	39	9
-	-	-	-	-	-	-	-	-	-	-	-	10
-	-	-	-	-	-	-	-	-	-	-	-	11
-	-	-	-	-	-	-	-	-	-	-	-	12
79	20	220	166	138	200	70	23	137	170	20	39	13
-	-	-	-	-	-	-	-	-	-	-	-	14
3	41	136	12	52	199	25	21	25	6	34	53	15
-	-	-	-	-	-	-	-	-	-	-	-	16
-	-	-	-	-	-	-	-	-	-	-	-	17
-	-	-	-	-	-	-	-	-	-	-	-	18
-	-	-	-	-	-	-	-	-	-	-	-	19
3	41	136	12	52	199	25	21	25	6	34	53	20
85	121	515	193	253	638	125	66	189	183	95	150	21
18	18	133	71	72	150	34	9	44	69	23	49	22
53	19	164	66	51	152	35	25	25	49	17	25	23
-	-	2	6	3	9	1	-	1	3	1	1	24
-	-	-	-	-	-	-	-	-	-	-	-	25
-	-	-	-	-	-	-	-	-	-	-	-	26
11	5	25	15	58	39	10	7	65	18	6	14	27
-	19	32	20	6	49	15	3	27	37	7	1	28
Prozent												
100,0	100,0	99,4	100,0	100,0	99,2	100,0	100,0	100,0	99,4	100,0	97,8	29
-	-	0,6	-	-	0,3	-	-	-	0,6	-	2,2	30
-	-	-	-	-	0,5	-	-	-	-	-	-	31
100,0	100,0	100,0	100,0	100,0	99,5	100,0	100,0	100,0	100,0	100,0	100,0	32
-	-	-	-	-	0,5	-	-	-	-	-	-	33
-	-	-	-	-	-	-	-	-	-	-	-	34
-	-	-	-	-	-	-	-	-	-	-	-	35
96,3	32,8	61,8	93,3	72,6	50,1	73,7	52,3	84,6	96,6	37,0	42,4	36
-	-	-	-	-	-	-	-	-	-	-	-	37
-	-	-	-	-	-	-	-	-	-	-	-	38
-	-	-	-	-	-	-	-	-	-	-	-	39
96,3	32,8	61,8	93,3	72,6	50,1	73,7	52,3	84,6	96,6	37,0	42,4	40
-	-	-	-	-	-	-	-	-	-	-	-	41
3,7	67,2	38,2	6,7	27,4	49,9	26,3	47,7	15,4	3,4	63,0	57,6	42
-	-	-	-	-	-	-	-	-	-	-	-	43
-	-	-	-	-	-	-	-	-	-	-	-	44
-	-	-	-	-	-	-	-	-	-	-	-	45
-	-	-	-	-	-	-	-	-	-	-	-	46
3,7	67,2	38,2	6,7	27,4	49,9	26,3	47,7	15,4	3,4	63,0	57,6	47
22,0	29,5	37,4	39,9	37,9	37,6	35,8	20,5	27,2	39,2	42,6	53,3	48
64,6	31,1	46,1	37,1	26,8	38,1	36,8	56,8	15,4	27,8	31,5	27,2	49
-	-	0,6	3,4	1,6	2,3	1,1	-	0,6	1,7	1,9	1,1	50
-	-	-	-	-	-	-	-	-	-	-	-	51
-	-	-	-	-	-	-	-	-	-	-	-	52
13,4	8,2	7,0	8,4	30,5	9,8	10,5	15,9	40,1	10,2	11,1	15,2	53
-	31,1	9,0	11,2	3,2	12,3	15,8	6,8	16,7	21,0	13,0	1,1	54

2 Vor dem Arbeitsgericht 2017 erledigte Urteilsverfahren*)

2.2 Vorausgegangenes Mahnverfahren, Verfahrensbeteiligte/ Bevollmächtigte und Prozesskostenhilfe nach Ländern

2.2.1 Alle Verfahrensgegenstände

Lfd. Nr.	Vorausgegangenes Mahnverfahren Verfahrensbeteiligte/ Bevollmächtigte Prozesskostenhilfe/ Beiordnung eines Anwalts	Deutschland	Baden- Württemberg	Bayern	Berlin	Brandenburg
Anzahl						
1	Erledigte Verfahren insgesamt	339 794	37 726	50 293	18 647	8 610
Vorausgegangenes Mahnverfahren						
2	Erledigte Verfahren mit vorausgegangenem Mahnverfahren	13 271	426	40	3 261	68
3	davon ohne Vollstreckungsbescheid	11 871	358	33	3 116	59
4	mit Vollstreckungsbescheid	1 400	68	7	145	9
Verfahrensbeteiligte/ Bevollmächtigte						
In den erledigten Verfahren waren durch Bevollmächtigte vertreten						
5	nur der Kläger/ Antragsteller	89 049	9 776	11 250	4 861	2 591
6	nur der Beklagte/ Antragsgegner	35 831	2 462	7 540	2 583	487
7	beide Parteien	168 416	22 283	21 449	7 594	4 650
8	keine Partei	46 498	3 205	10 054	3 609	882
9	Bevollmächtigte insgesamt	461 875	56 828	61 688	22 721	12 403
10	davon Rechtsanwälte	415 957	49 677	59 291	20 791	11 014
11	des Klägers/ Antragstellers	238 873	28 614	32 653	11 256	6 421
12	des Beklagten/ Antragsgegners	177 084	21 063	26 638	9 535	4 593
13	davon sonstige Bevollmächtigte	45 918	7 151	2 397	1 930	1 389
14	des Klägers/ Antragstellers	18 673	3 448	46	1 251	838
15	des Beklagten/ Antragsgegners	27 245	3 703	2 351	679	551
16	Erledigte Verfahren unter Beteiligung des öffentlichen Dienstes	3 867	976	112	627	147
Prozesskostenhilfe (PKH)/ Beiordnung eines Anwalts						
17	Entscheidungen über PKH/ Beiordnung nach § 11a ArbGG	-	-	-	-	-
18	davon Bewilligungen 1)	57 321	5 800	6 530	2 530	1 741
19	nur dem Kläger/ Antragsteller	52 518	5 246	6 079	2 297	1 649
20	dar. mit Ratenzahlung	50 440	5 008	5 889	2 207	1 604
21	nur dem Beklagten/ Antragsgegner	6 109	918	696	209	202
22	dar. mit Ratenzahlung	1 364	120	124	78	33
23	dar. mit Ratenzahlung	145	32	19	5	2
24	beiden Parteien	357	59	33	6	6
25	dar. mit Ratenzahlung	97	28	6	-	3
26	davon Ablehnungen 1)	4 803	554	451	233	92
27	nur dem Kläger/ Antragsteller	4 307	504	434	220	86
28	nur dem Beklagten/ Antragsgegner	468	44	15	13	4
28	beiden Parteien	14	3	1	-	1
Prozent						
Anteil an						
Vorausgegangenes Mahnverfahren						
29	Erledigte Verfahren mit vorausgegangenem Mahnverfahren	Zeile 1	3,9	1,1	0,1	17,5
30	davon ohne Vollstreckungsbescheid	Zeile 2	89,5	84,0	82,5	95,6
31	mit Vollstreckungsbescheid	Zeile 2	10,5	16,0	17,5	4,4
Verfahrensbeteiligte/ Bevollmächtigte						
In den erledigten Verfahren waren durch Bevollmächtigte vertreten						
32	nur der Kläger/ Antragsteller	Zeile 1	26,2	25,9	22,4	26,1
33	nur der Beklagte/ Antragsgegner	Zeile 1	10,5	6,5	15,0	13,9
34	beide Parteien	Zeile 1	49,6	59,1	42,6	40,7
35	keine Partei	Zeile 1	13,7	8,5	20,0	19,4
36	Rechtsanwälte als Bevollmächtigte	Zeile 9	90,1	87,4	96,1	91,5
37	des Klägers/ Antragstellers	Zeile 9	51,7	50,4	52,9	49,5
38	des Beklagten/ Antragsgegners	Zeile 9	38,3	37,1	43,2	42,0
39	Sonstige als Bevollmächtigte	Zeile 9	9,9	12,6	3,9	8,5
40	des Klägers/ Antragstellers	Zeile 9	4,0	6,1	0,1	5,5
41	des Beklagten/ Antragsgegners	Zeile 9	5,9	6,5	3,8	3,0
42	Erledigte Verfahren unter Beteiligung des öffentlichen Dienstes ..	Zeile 1	1,1	2,6	0,2	3,4
Prozesskostenhilfe (PKH)/ Beiordnung eines Anwalts						
Von den Entscheidungen über PKH/ Beiordnung nach § 11a ArbGG waren						
43	Bewilligungen	Zeile 17	91,6	90,4	93,1	90,8
44	nur dem Kläger/ Antragsteller	Zeile 17	88,0	86,3	90,2	87,2
45	dar. mit Ratenzahlung	Zeile 19	12,1	18,3	11,8	9,5
46	nur dem Beklagten/ Antragsgegner	Zeile 17	2,4	2,1	1,9	3,1
47	dar. mit Ratenzahlung	Zeile 21	10,6	26,7	15,3	6,4
48	beiden Parteien	Zeile 17	0,6	1,0	0,5	0,2
49	dar. mit Ratenzahlung	Zeile 23	27,2	47,5	18,2	-
50	Ablehnungen	Zeile 17	8,4	9,6	6,9	9,2
51	nur dem Kläger/ Antragsteller	Zeile 17	7,5	8,7	6,6	8,7
52	nur dem Beklagten/ Antragsgegner	Zeile 17	0,8	0,8	0,2	0,5
53	beiden Parteien	Zeile 17	0,0	0,1	0,0	-

*) Einschl. Verfahren zur Gewährung von vorläufigem Rechtsschutz.

1) Da Entscheidungen bezüglich PKH ausgewiesen werden, sind Verfahren, in denen beiden Parteien PKH bewilligt oder abgelehnt wurde, für die lfd. Nrn. 18 und 25 zweimal gezählt.

2 Vor dem Arbeitsgericht 2017 erledigte Urteilsverfahren*)

2.2 Vorausgegangenes Mahnverfahren, Verfahrensbeteiligte/ Bevollmächtigte und Prozesskostenhilfe nach Ländern

2.2.1 Alle Verfahrensgegenstände

Bremen	Hamburg	Hessen	Mecklen- burg- Vorpommern	Nieder- sachsen	Nordrhein- Westfalen	Rheinland- Pfalz	Saarland	Sachsen	Sachsen- Anhalt	Schleswig- Holstein	Thüringen	Lfd. Nr.
Anzahl												
4 107	11 505	37 638	6 493	27 453	80 777	14 109	3 576	13 388	8 587	9 149	7 736	1
1	26	8 032	-	155	1 040	19	45	16	23	84	35	2
1	25	7 265	-	138	713	15	5	14	20	80	29	3
-	1	767	-	17	327	4	40	2	3	4	6	4
913	3 104	8 846	1 723	7 571	22 859	3 695	952	3 674	2 553	2 606	2 075	5
778	1 474	5 967	923	3 615	3 904	1 899	463	1 845	1 101	432	358	6
1 547	5 547	13 081	3 219	12 970	48 807	6 647	1 424	5 471	3 509	5 507	4 711	7
869	1 380	9 744	628	3 297	5 207	7 537	737	2 398	1 424	604	592	8
4 785	15 672	40 975	9 084	37 126	124 377	18 888	4 263	16 461	10 672	14 056	11 876	9
4 237	14 606	39 029	8 440	33 079	105 645	17 678	4 197	16 139	10 388	11 461	10 285	10
2 449	8 636	21 082	4 938	20 200	62 294	10 141	2 372	9 086	6 025	6 927	5 779	11
1 788	5 970	17 947	3 502	12 879	43 351	7 537	1 825	7 053	4 363	4 534	4 506	12
548	1 066	1 946	644	4 047	18 732	1 210	66	322	284	2 595	1 591	13
11	15	845	4	341	9 372	201	4	59	37	1 187	1 014	14
537	1 051	1 101	640	3 706	9 360	1 009	62	263	247	1 408	577	15
6	108	188	-	222	387	237	-	97	160	448	152	16
674	2 026	5 313	1 336	6 112	14 183	2 570	552	2 357	1 868	2 274	1 455	17
612	1 807	4 929	1 312	5 608	12 687	2 396	542	2 174	1 761	2 068	1 351	18
599	1 756	4 730	1 282	5 345	12 061	2 319	530	2 104	1 699	1 987	1 320	19
79	237	451	87	639	1 600	182	17	228	163	223	178	20
9	35	157	18	147	432	51	4	50	46	43	17	21
1	3	8	1	13	33	7	-	4	7	9	1	22
2	8	21	6	58	97	13	4	10	8	19	7	23
-	-	3	2	28	15	1	-	-	-	11	-	24
62	219	384	24	504	1 496	174	10	183	107	206	104	25
58	212	361	22	469	1 216	162	9	170	95	188	101	26
4	7	23	2	33	268	10	1	11	12	18	3	27
-	-	-	-	1	6	1	-	1	-	-	-	28
Prozent												
0,0	0,2	21,3	-	0,6	1,3	0,1	1,3	0,1	0,3	0,9	0,5	29
100,0	96,2	90,5	-	89,0	68,6	78,9	11,1	87,5	87,0	95,2	82,9	30
-	3,8	9,5	-	11,0	31,4	21,1	88,9	12,5	13,0	4,8	17,1	31
22,2	27,0	23,5	26,5	27,6	28,3	26,2	26,6	27,4	29,7	28,5	26,8	32
18,9	12,8	15,9	14,2	13,2	4,8	13,5	12,9	13,8	12,8	4,7	4,6	33
37,7	48,2	34,8	49,6	47,2	60,4	47,1	39,8	40,9	40,9	60,2	60,9	34
21,2	12,0	25,9	9,7	12,0	6,4	13,2	20,6	17,9	16,6	6,6	7,7	35
88,5	93,2	95,3	92,9	89,1	84,9	93,6	98,5	98,0	97,3	81,5	86,6	36
51,2	55,1	51,5	54,4	54,4	50,1	53,7	55,6	55,2	56,5	49,3	48,7	37
37,4	38,1	43,8	38,6	34,7	34,9	39,9	42,8	42,8	40,9	32,3	37,9	38
11,5	6,8	4,7	7,1	10,9	15,1	6,4	1,5	2,0	2,7	18,5	13,4	39
0,2	0,1	2,1	0,0	0,9	7,5	1,1	0,1	0,4	0,3	8,4	8,5	40
11,2	6,7	2,7	7,0	10,0	7,5	5,3	1,5	1,6	2,3	10,0	4,9	41
0,1	0,9	0,5	-	0,8	0,5	1,7	-	0,7	1,9	4,9	2,0	42
90,8	89,2	92,8	98,2	91,8	89,5	93,2	98,2	92,2	94,3	90,9	92,9	43
88,9	86,7	89,0	96,0	87,5	85,0	90,2	96,0	89,3	91,0	87,4	90,7	44
13,2	13,5	9,5	6,8	12,0	13,3	7,8	3,2	10,8	9,6	11,2	13,5	45
1,3	1,7	3,0	1,3	2,4	3,0	2,0	0,7	2,1	2,5	1,9	1,2	46
11,1	8,6	5,1	5,6	8,8	7,6	13,7	-	8,0	15,2	20,9	5,9	47
0,3	0,4	0,4	0,4	0,9	0,7	0,5	0,7	0,4	0,4	0,8	0,5	48
-	-	14,3	33,3	48,3	15,5	7,7	-	-	-	57,9	-	49
9,2	10,8	7,2	1,8	8,2	10,5	6,8	1,8	7,8	5,7	9,1	7,1	50
8,6	10,5	6,8	1,6	7,7	8,6	6,3	1,6	7,2	5,1	8,3	6,9	51
0,6	0,3	0,4	0,1	0,5	1,9	0,4	0,2	0,5	0,6	0,8	0,2	52
-	-	-	-	0,0	0,0	0,0	-	0,0	-	-	-	53

2 Vor dem Arbeitsgericht 2017 erledigte Urteilsverfahren*)

2.2 Vorausgegangenes Mahnverfahren, Verfahrensbeiträge/ Bevollmächtigte und Prozesskostenhilfe nach Ländern

2.2.2 Gegenstand: Bestandsstreitigkeiten (§ 61a ArbGG), auch in Kombination mit weiteren Verfahrensgegenständen

Lfd. Nr.	Vorausgegangenes Mahnverfahren Verfahrensbeiträge/ Bevollmächtigte Prozesskostenhilfe/ Beordnung eines Anwalts	Deutschland	Baden- Württemberg	Bayern	Berlin	Brandenburg
Anzahl						
1	Erledigte Verfahren insgesamt	189 518	23 276	27 743	8 659	4 795
Vorausgegangenes Mahnverfahren						
2	Erledigte Verfahren mit vorausgegangenem Mahnverfahren	210	4	-	1	-
3	davon ohne Vollstreckungsbescheid	57	2	-	1	-
4	mit Vollstreckungsbescheid	153	2	-	-	-
Verfahrensbeteiligte/ Bevollmächtigte						
In den erledigten Verfahren waren durch Bevollmächtigte vertreten						
5	nur der Kläger/ Antragsteller	48 945	5 603	6 530	2 543	1 307
6	nur der Beklagte/ Antragsgegner	14 606	1 298	3 490	507	207
7	beide Parteien	113 527	15 361	14 770	5 057	3 062
8	keine Partei	12 440	1 014	2 953	552	219
9	Bevollmächtigte insgesamt	290 686	37 636	39 560	13 205	7 650
10	davon Rechtsanwälte	265 077	33 283	38 140	12 245	6 914
11	des Klägers/ Antragstellers	153 762	19 082	21 295	7 048	3 951
12	des Beklagten/ Antragsgegners	111 315	14 201	16 845	5 197	2 963
13	davon sonstige Bevollmächtigte	25 609	4 353	1 420	960	736
14	des Klägers/ Antragstellers	8 760	1 884	5	586	428
15	des Beklagten/ Antragsgegners	16 849	2 469	1 415	374	308
16	Erledigte Verfahren unter Beteiligung des öffentlichen Dienstes	1 610	424	52	204	62
Prozesskostenhilfe (PKH)/ Beordnung eines Anwalts						
17	Entscheidungen über PKH/ Beordnung nach § 11a ArbGG	38 088	3 995	4 340	1 702	1 145
18	davon Bewilligungen 1)	35 360	3 659	4 065	1 573	1 098
19	nur dem Kläger/ Antragsteller	34 594	3 557	4 011	1 548	1 081
20	dar. mit Ratenzahlung	4 450	660	487	164	143
21	nur dem Beklagten/ Antragsgegner	432	22	30	17	7
22	dar. mit Ratenzahlung	24	10	2	-	-
23	beiden Parteien	167	40	12	4	5
24	dar. mit Ratenzahlung	48	21	3	-	2
25	davon Ablehnungen 1)	2 728	336	275	129	47
26	nur dem Kläger/ Antragsteller	2 489	316	272	129	43
27	nur dem Beklagten/ Antragsgegner	221	16	3	-	2
28	beiden Parteien	9	2	-	-	1
Prozent						
Anteil an						
Vorausgegangenes Mahnverfahren						
29	Erledigte Verfahren mit vorausgegangenem Mahnverfahren	0,1	0,0	-	0,0	-
30	davon ohne Vollstreckungsbescheid	27,1	50,0	-	100,0	-
31	mit Vollstreckungsbescheid	72,9	50,0	-	-	-
Verfahrensbeteiligte/ Bevollmächtigte						
In den erledigten Verfahren waren durch Bevollmächtigte vertreten						
32	nur der Kläger/ Antragsteller	25,8	24,1	23,5	29,4	27,3
33	nur der Beklagte/ Antragsgegner	7,7	5,6	12,6	5,9	4,3
34	beide Parteien	59,9	66,0	53,2	58,4	63,9
35	keine Partei	6,6	4,4	10,6	6,4	4,6
36	Rechtsanwälte als Bevollmächtigte	91,2	88,4	96,4	92,7	90,4
37	des Klägers/ Antragstellers	52,9	50,7	53,8	53,4	51,6
38	des Beklagten/ Antragsgegners	38,3	37,7	42,6	39,4	38,7
39	Sonstige als Bevollmächtigte	8,8	11,6	3,6	7,3	9,6
40	des Klägers/ Antragstellers	3,0	5,0	0,0	4,4	5,6
41	des Beklagten/ Antragsgegners	5,8	6,6	3,6	2,8	4,0
42	Erledigte Verfahren unter Beteiligung des öffentlichen Dienstes ..	0,8	1,8	0,2	2,4	1,3
Prozesskostenhilfe (PKH)/ Beordnung eines Anwalts						
Von den Entscheidungen über PKH/ Beordnung nach § 11a ArbGG waren						
43	Bewilligungen	92,8	91,6	93,7	92,4	95,9
44	nur dem Kläger/ Antragsteller	90,8	89,0	92,4	91,0	94,4
45	dar. mit Ratenzahlung	12,9	18,6	12,1	10,6	13,2
46	nur dem Beklagten/ Antragsgegner	1,1	0,6	0,7	1,0	0,6
47	dar. mit Ratenzahlung	5,6	45,5	6,7	-	-
48	beiden Parteien	0,4	1,0	0,3	0,2	0,4
49	dar. mit Ratenzahlung	28,7	52,5	25,0	-	40,0
50	Ablehnungen	7,2	8,4	6,3	7,6	4,1
51	nur dem Kläger/ Antragsteller	6,5	7,9	6,3	7,6	3,8
52	nur dem Beklagten/ Antragsgegner	0,6	0,4	0,1	-	0,2
53	beiden Parteien	0,0	0,1	-	-	0,1

*) Einschl. Verfahren zur Gewährung von vorläufigem Rechtsschutz.

1) Da Entscheidungen bezüglich PKH ausgewiesen werden, sind Verfahren, in denen beiden Parteien PKH bewilligt oder abgelehnt wurde, für die lfd. Nm. 18 und 25 zweimal gezählt.

2 Vor dem Arbeitsgericht 2017 erledigte Urteilsverfahren*)

2.2 Vorausgegangenes Mahnverfahren, Verfahrensbeteiligte/ Bevollmächtigte und Prozesskostenhilfe nach Ländern

2.2.2 Gegenstand: Bestandsstreitigkeiten (§ 61a ArbGG), auch in Kombination mit weiteren Verfahrensgegenständen

Bremen	Hamburg	Hessen	Mecklen- burg- Vorpommern	Nieder- sachsen	Nordrhein- Westfalen	Rheinland- Pfalz	Saarland	Sachsen	Sachsen- Anhalt	Schleswig- Holstein	Thüringen	Lfd. Nr.
Anzahl												
2 437	6 849	16 702	3 656	16 399	47 248	7 984	2 025	7 183	4 512	5 537	4 513	1
-	-	7	-	1	195	-	-	-	-	-	2	2
-	-	-	-	1	52	-	-	-	-	-	1	3
-	-	7	-	-	143	-	-	-	-	-	1	4
552	2 037	5 160	893	4 291	11 666	2 031	553	1 982	1 297	1 373	1 127	5
444	594	1 256	313	1 811	1 870	884	241	802	507	207	175	6
1 085	3 714	9 091	2 239	8 890	32 131	4 424	984	3 668	2 259	3 771	3 021	7
356	504	1 195	211	1 407	1 581	645	247	731	449	186	190	8
3 166	10 059	24 598	5 684	23 882	77 798	11 763	2 762	10 120	6 322	9 124	7 357	9
2 845	9 518	23 498	5 431	21 381	67 602	11 053	2 717	9 923	6 175	7 657	6 695	10
1 637	5 751	13 871	3 131	13 027	39 532	6 340	1 537	5 617	3 542	4 609	3 792	11
1 208	3 767	9 627	2 300	8 354	28 070	4 713	1 180	4 306	2 633	3 048	2 903	12
321	541	1 100	253	2 501	10 196	710	45	197	147	1 467	662	13
-	-	380	1	154	4 265	115	-	33	14	535	360	14
321	541	720	252	2 347	5 931	595	45	164	133	932	302	15
2	22	90	-	98	163	92	-	38	55	232	76	16
489	1 421	3 614	846	4 017	9 289	1 689	370	1 461	1 169	1 544	997	17
446	1 305	3 389	838	3 730	8 469	1 597	364	1 364	1 101	1 436	926	18
444	1 295	3 341	831	3 644	8 171	1 568	360	1 346	1 076	1 404	917	19
65	193	329	58	455	1 190	130	11	157	108	168	132	20
2	4	32	1	50	220	9	2	8	17	10	1	21
1	-	-	-	1	6	-	-	1	1	2	-	22
-	3	8	3	18	39	10	1	5	4	11	4	23
-	-	2	1	4	8	1	-	-	-	6	-	24
43	116	225	8	287	820	92	6	97	68	108	71	25
42	112	221	8	273	658	88	5	92	61	98	71	26
1	4	4	-	14	154	2	1	3	7	10	-	27
-	-	-	-	-	4	1	-	1	-	-	-	28
Prozent												
-	-	0,0	-	0,0	0,4	-	-	-	-	-	0,0	29
-	-	-	-	100,0	26,7	-	-	-	-	-	50,0	30
-	-	100,0	-	-	73,3	-	-	-	-	-	50,0	31
22,7	29,7	30,9	24,4	26,2	24,7	25,4	27,3	27,6	28,7	24,8	25,0	32
18,2	8,7	7,5	8,6	11,0	4,0	11,1	11,9	11,2	11,2	3,7	3,9	33
44,5	54,2	54,4	61,2	54,2	68,0	55,4	48,6	51,1	50,1	68,1	66,9	34
14,6	7,4	7,2	5,8	8,6	3,3	8,1	12,2	10,2	10,0	3,4	4,2	35
89,9	94,6	95,5	95,5	89,5	86,9	94,0	98,4	98,1	97,7	83,9	91,0	36
51,7	57,2	56,4	55,1	54,5	50,8	53,9	55,6	55,5	56,0	50,5	51,5	37
38,2	37,4	39,1	40,5	35,0	36,1	40,1	42,7	42,5	41,6	33,4	39,5	38
10,1	5,4	4,5	4,5	10,5	13,1	6,0	1,6	1,9	2,3	16,1	9,0	39
-	-	1,5	0,0	0,6	5,5	1,0	-	0,3	0,2	5,9	4,9	40
10,1	5,4	2,9	4,4	9,8	7,6	5,1	1,6	1,6	2,1	10,2	4,1	41
0,1	0,3	0,5	-	0,6	0,3	1,2	-	0,5	1,2	4,2	1,7	42
91,2	91,8	93,8	99,1	92,9	91,2	94,6	98,4	93,4	94,2	93,0	92,9	43
90,8	91,1	92,4	98,2	90,7	88,0	92,8	97,3	92,1	92,0	90,9	92,0	44
14,6	14,9	9,8	7,0	12,5	14,6	8,3	3,1	11,7	10,0	12,0	14,4	45
0,4	0,3	0,9	0,1	1,2	2,4	0,5	0,5	0,5	1,5	0,6	0,1	46
50,0	-	-	-	2,0	2,7	-	-	12,5	5,9	20,0	-	47
-	0,2	0,2	0,4	0,4	0,4	0,6	0,3	0,3	0,3	0,7	0,4	48
-	-	25,0	33,3	22,2	20,5	10,0	-	-	-	54,5	-	49
8,8	8,2	6,2	0,9	7,1	8,8	5,4	1,6	6,6	5,8	7,0	7,1	50
8,6	7,9	6,1	0,9	6,8	7,1	5,2	1,4	6,3	5,2	6,3	7,1	51
0,2	0,3	0,1	-	0,3	1,7	0,1	0,3	0,2	0,6	0,6	-	52
-	-	-	-	-	0,0	0,1	-	0,1	-	-	-	53

2 Vor dem Arbeitsgericht 2017 erledigte Urteilsverfahren*)

2.2 Vorausgegangenes Mahnverfahren, Verfahrensbeteiligte/ Bevollmächtigte und Prozesskostenhilfe nach Ländern

2.2.3 Gegenstand: Kündigungen, auch in Kombination mit weiteren Verfahrensgegenständen

Lfd. Nr.	Vorausgegangenes Mahnverfahren Verfahrensbeteiligte/ Bevollmächtigte Prozesskostenhilfe/ Beordnung eines Anwalts	Deutschland	Baden- Württemberg	Bayern	Berlin	Brandenburg
Anzahl						
1	Erledigte Verfahren insgesamt	180 886	22 927	26 501	8 282	4 587
Vorausgegangenes Mahnverfahren						
2	Erledigte Verfahren mit vorausgegangenem Mahnverfahren	201	4	-	1	-
3	davon ohne Vollstreckungsbescheid	56	2	-	1	-
4	mit Vollstreckungsbescheid	145	2	-	-	-
Verfahrensbeteiligte/ Bevollmächtigte						
In den erledigten Verfahren waren durch Bevollmächtigte vertreten						
5	nur der Kläger/ Antragsteller	46 417	5 488	6 172	2 401	1 237
6	nur der Beklagte/ Antragsgegner	13 885	1 281	3 335	488	198
7	beide Parteien	108 916	15 166	14 261	4 862	2 939
8	keine Partei	11 668	992	2 733	531	213
9	Bevollmächtigte insgesamt	278 212	37 114	38 029	12 651	7 325
10	davon Rechtsanwälte	254 045	32 881	36 669	11 749	6 633
11	des Klägers/ Antragstellers	147 192	18 845	20 428	6 747	3 779
12	des Beklagten/ Antragsgegners	106 853	14 036	16 241	5 002	2 854
13	davon sonstige Bevollmächtigte	24 167	4 233	1 360	902	692
14	des Klägers/ Antragstellers	8 189	1 811	5	548	407
15	des Beklagten/ Antragsgegners	15 978	2 422	1 355	354	285
16	Erledigte Verfahren unter Beteiligung des öffentlichen Dienstes	1 294	411	41	148	43
Prozesskostenhilfe (PKH)/ Beordnung eines Anwalts						
17	Entscheidungen über PKH/ Beordnung nach § 11a ArbGG	36 781	3 939	4 158	1 618	1 119
18	davon Bewilligungen 1)	34 171	3 608	3 896	1 499	1 074
19	nur dem Kläger/ Antragsteller	33 437	3 508	3 846	1 478	1 057
20	dar. mit Ratenzahlung	4 310	653	467	157	142
21	nur dem Beklagten/ Antragsgegner	414	22	30	13	7
22	dar. mit Ratenzahlung	23	10	2	-	-
23	beiden Parteien	160	39	10	4	5
24	dar. mit Ratenzahlung	45	21	2	-	2
25	davon Ablehnungen 1)	2 610	331	262	119	45
26	nur dem Kläger/ Antragsteller	2 383	311	259	119	41
27	nur dem Beklagten/ Antragsgegner	209	16	3	-	2
28	beiden Parteien	9	2	-	-	1
Prozent						
Anteil an						
Vorausgegangenes Mahnverfahren						
29	Erledigte Verfahren mit vorausgegangenem Mahnverfahren	0,1	0,0	-	0,0	-
30	davon ohne Vollstreckungsbescheid	27,9	50,0	-	100,0	-
31	mit Vollstreckungsbescheid	72,1	50,0	-	-	-
Verfahrensbeteiligte/ Bevollmächtigte						
In den erledigten Verfahren waren durch Bevollmächtigte vertreten						
32	nur der Kläger/ Antragsteller	25,7	23,9	23,3	29,0	27,0
33	nur der Beklagte/ Antragsgegner	7,7	5,6	12,6	5,9	4,3
34	beide Parteien	60,2	66,1	53,8	58,7	64,1
35	keine Partei	6,5	4,3	10,3	6,4	4,6
36	Rechtsanwälte als Bevollmächtigte	91,3	88,6	96,4	92,9	90,6
37	des Klägers/ Antragstellers	52,9	50,8	53,7	53,3	51,6
38	des Beklagten/ Antragsgegners	38,4	37,8	42,7	39,5	39,0
39	Sonstige als Bevollmächtigte	8,7	11,4	3,6	7,1	9,4
40	des Klägers/ Antragstellers	2,9	4,9	0,0	4,3	5,6
41	des Beklagten/ Antragsgegners	5,7	6,5	3,6	2,8	3,9
42	Erledigte Verfahren unter Beteiligung des öffentlichen Dienstes ...	0,7	1,8	0,2	1,8	0,9
Prozesskostenhilfe (PKH)/ Beordnung eines Anwalts						
Von den Entscheidungen über PKH/ Beordnung nach § 11a ArbGG waren						
43	Bewilligungen	92,9	91,6	93,7	92,6	96,0
44	nur dem Kläger/ Antragsteller	90,9	89,1	92,5	91,3	94,5
45	dar. mit Ratenzahlung	12,9	18,6	12,1	10,6	13,4
46	nur dem Beklagten/ Antragsgegner	1,1	0,6	0,7	0,8	0,6
47	dar. mit Ratenzahlung	5,6	45,5	6,7	-	-
48	beiden Parteien	0,4	1,0	0,2	0,2	0,4
49	dar. mit Ratenzahlung	28,1	53,8	20,0	-	40,0
50	Ablehnungen	7,1	8,4	6,3	7,4	4,0
51	nur dem Kläger/ Antragsteller	6,5	7,9	6,2	7,4	3,7
52	nur dem Beklagten/ Antragsgegner	0,6	0,4	0,1	-	0,2
53	beiden Parteien	0,0	0,1	-	-	0,1

*) Einschl. Verfahren zur Gewährung von vorläufigem Rechtsschutz.

1) Da Entscheidungen bezüglich PKH ausgewiesen werden, sind Verfahren, in denen beiden Parteien PKH bewilligt oder abgelehnt wurde, für die lfd. Nrn. 18 und 25 zweimal gezählt.

2 Vor dem Arbeitsgericht 2017 erledigte Urteilsverfahren*)

2.2 Vorausgegangenes Mahnverfahren, Verfahrensbeteiligte/ Bevollmächtigte und Prozesskostenhilfe nach Ländern

2.2.3 Gegenstand: Kündigungen, auch in Kombination mit weiteren Verfahrensgegenständen

Bremen	Hamburg	Hessen	Mecklen- burg- Vorpommern	Nieder- sachsen	Nordrhein- Westfalen	Rheinland- Pfalz	Saarland	Sachsen	Sachsen- Anhalt	Schleswig- Holstein	Thüringen	Lfd. Nr.
Anzahl												
2 252	6 564	15 781	3 414	15 657	45 007	7 550	1 854	6 637	4 299	5 298	4 276	1
-	-	6	-	1	187	-	-	-	-	-	2	2
-	-	-	-	1	51	-	-	-	-	-	1	3
-	-	6	-	-	136	-	-	-	-	-	1	4
513	1 973	4 820	826	4 076	11 059	1 910	494	1 840	1 213	1 344	1 051	5
397	563	1 185	288	1 736	1 790	796	225	737	493	202	171	6
1 025	3 551	8 650	2 109	8 514	30 653	4 244	919	3 384	2 187	3 574	2 878	7
317	477	1 126	191	1 331	1 505	600	216	676	406	178	176	8
2 960	9 638	23 305	5 332	22 840	74 155	11 194	2 557	9 345	6 080	8 696	6 991	9
2 678	9 119	22 278	5 100	20 466	64 571	10 554	2 517	9 177	5 937	7 346	6 370	10
1 538	5 524	13 118	2 934	12 443	37 725	6 051	1 413	5 195	3 386	4 478	3 588	11
1 140	3 595	9 160	2 166	8 023	26 846	4 503	1 104	3 982	2 551	2 868	2 782	12
282	519	1 027	232	2 374	9 584	640	40	168	143	1 350	621	13
-	-	352	1	147	3 987	103	-	29	14	440	345	14
282	519	675	231	2 227	5 597	537	40	139	129	910	276	15
2	15	60	-	71	117	80	-	21	28	206	51	16
												0
474	1 376	3 469	812	3 864	8 962	1 626	349	1 398	1 143	1 510	964	17
432	1 265	3 255	806	3 591	8 180	1 537	344	1 307	1 079	1 405	893	18
431	1 255	3 211	799	3 514	7 887	1 509	340	1 289	1 054	1 375	884	19
62	188	317	55	425	1 158	125	11	150	105	167	128	20
1	4	30	1	43	217	8	2	8	17	10	1	21
-	-	-	-	1	6	-	-	1	1	2	-	22
-	3	7	3	17	38	10	1	5	4	10	4	23
-	-	2	1	3	8	1	-	-	-	5	-	24
42	111	214	6	273	782	89	5	91	64	105	71	25
41	109	210	6	262	627	85	4	86	57	95	71	26
1	2	4	-	11	147	2	1	3	7	10	-	27
-	-	-	-	-	4	1	-	1	-	-	-	28
Prozent												
-	-	0,0	-	0,0	0,4	-	-	-	-	-	-	29
-	-	-	-	100,0	27,3	-	-	-	-	-	-	30
-	-	100,0	-	-	72,7	-	-	-	-	-	-	31
22,8	30,1	30,5	24,2	26,0	24,6	25,3	26,6	27,7	28,2	25,4	24,6	32
17,6	8,6	7,5	8,4	11,1	4,0	10,5	12,1	11,1	11,5	3,8	4,0	33
45,5	54,1	54,8	61,8	54,4	68,1	56,2	49,6	51,0	50,9	67,5	67,3	34
14,1	7,3	7,1	5,6	8,5	3,3	7,9	11,7	10,2	9,4	3,4	4,1	35
90,5	94,6	95,6	95,6	89,6	87,1	94,3	98,4	98,2	97,6	84,5	91,1	36
52,0	57,3	56,3	55,0	54,5	50,9	54,1	55,3	55,6	55,7	51,5	51,3	37
38,5	37,3	39,3	40,6	35,1	36,2	40,2	43,2	42,6	42,0	33,0	39,8	38
9,5	5,4	4,4	4,4	10,4	12,9	5,7	1,6	1,8	2,4	15,5	8,9	39
-	-	1,5	0,0	0,6	5,4	0,9	-	0,3	0,2	5,1	4,9	40
9,5	5,4	2,9	4,3	9,8	7,5	4,8	1,6	1,5	2,1	10,5	3,9	41
0,1	0,2	0,4	-	0,5	0,3	1,1	-	0,3	0,7	3,9	1,2	42
91,1	91,9	93,8	99,3	92,9	91,3	94,5	98,6	93,5	94,4	93,0	92,6	43
90,9	91,2	92,6	98,4	90,9	88,0	92,8	97,4	92,2	92,2	91,1	91,7	44
14,4	15,0	9,9	6,9	12,1	14,7	8,3	3,2	11,6	10,0	12,1	14,5	45
0,2	0,3	0,9	0,1	1,1	2,4	0,5	0,6	0,6	1,5	0,7	0,1	46
-	-	-	-	2,3	2,8	-	-	12,5	5,9	20,0	-	47
-	0,2	0,2	0,4	0,4	0,4	0,6	0,3	0,4	0,3	0,7	0,4	48
-	-	28,6	33,3	17,6	21,1	10,0	-	-	-	50,0	-	49
8,9	8,1	6,2	0,7	7,1	8,7	5,5	1,4	6,5	5,6	7,0	7,4	50
8,6	7,9	6,1	0,7	6,8	7,0	5,2	1,1	6,2	5,0	6,3	7,4	51
0,2	0,1	0,1	-	0,3	1,6	0,1	0,3	0,2	0,6	0,7	-	52
-	-	-	-	-	0,0	0,1	-	0,1	-	-	-	53

2 Vor dem Arbeitsgericht 2017 erledigte Urteilsverfahren*)

2.2 Vorausgegangenes Mahnverfahren, Verfahrensbeiträge/ Bevollmächtigte und Prozesskostenhilfe nach Ländern

2.2.4 Gegenstand: Bestandsstreitigkeiten und Zahlungsklagen

Lfd. Nr.	Vorausgegangenes Mahnverfahren Verfahrensbeiträge/ Bevollmächtigte Prozesskostenhilfe/ Beiordnung eines Anwalts	Deutschland	Baden- Württemberg	Bayern	Berlin	Brandenburg
Anzahl						
1	Erledigte Verfahren insgesamt	16 468	2 115	2 516	416	425
Vorausgegangenes Mahnverfahren						
2	Erledigte Verfahren mit vorausgegangenem Mahnverfahren	37	1	-	-	-
3	davon ohne Vollstreckungsbescheid	11	1	-	-	-
4	mit Vollstreckungsbescheid	26	-	-	-	-
Verfahrensbeiträge/ Bevollmächtigte						
In den erledigten Verfahren waren durch Bevollmächtigte vertreten						
5	nur der Kläger/ Antragsteller	3 983	429	541	112	123
6	nur der Beklagte/ Antragsgegner	1 178	175	239	38	27
7	beide Parteien	10 136	1 371	1 506	213	246
8	keine Partei	1 171	140	230	53	29
9	Bevollmächtigte insgesamt	25 436	3 347	3 792	578	642
10	davon Rechtsanwälte	24 261	3 180	3 717	573	625
11	des Klägers/ Antragstellers	13 827	1 768	2 047	325	364
12	des Beklagten/ Antragsgegners	10 434	1 412	1 670	248	261
13	davon sonstige Bevollmächtigte	1 175	167	75	5	17
14	des Klägers/ Antragstellers	294	32	-	2	5
15	des Beklagten/ Antragsgegners	881	135	75	3	12
16	Erledigte Verfahren unter Beteiligung des öffentlichen Dienstes	78	14	4	3	3
Prozesskostenhilfe (PKH)/ Beiordnung eines Anwalts						
17	Entscheidungen über PKH/ Beiordnung nach § 11a ArbGG	5 348	602	681	135	164
18	davon Bewilligungen 1)	4 996	560	634	123	158
19	nur dem Kläger/ Antragsteller	4 852	537	626	115	155
20	dar. mit Ratenzahlung	439	76	68	2	13
21	nur dem Beklagten/ Antragsgegner	62	5	4	2	1
22	dar. mit Ratenzahlung	4	1	1	-	-
23	beiden Parteien	41	9	2	3	1
24	dar. mit Ratenzahlung	10	6	1	-	-
25	davon Ablehnungen 1)	352	42	47	12	6
26	nur dem Kläger/ Antragsteller	326	38	47	12	5
27	nur dem Beklagten/ Antragsgegner	24	4	-	-	1
28	beiden Parteien	1	-	-	-	-
Prozent						
Anteil an						
Vorausgegangenes Mahnverfahren						
29	Erledigte Verfahren mit vorausgegangenem Mahnverfahren	0,2	0,0	-	-	-
30	davon ohne Vollstreckungsbescheid	29,7	100,0	-	-	-
31	mit Vollstreckungsbescheid	70,3	-	-	-	-
Verfahrensbeiträge/ Bevollmächtigte						
In den erledigten Verfahren waren durch Bevollmächtigte vertreten						
32	nur der Kläger/ Antragsteller	24,2	20,3	21,5	26,9	28,9
33	nur der Beklagte/ Antragsgegner	7,2	8,3	9,5	9,1	6,4
34	beide Parteien	61,5	64,8	59,9	51,2	57,9
35	keine Partei	7,1	6,6	9,1	12,7	6,8
36	Rechtsanwälte als Bevollmächtigte	95,4	95,0	98,0	99,1	97,4
37	des Klägers/ Antragstellers	54,4	52,8	54,0	56,2	56,7
38	des Beklagten/ Antragsgegners	41,0	42,2	44,0	42,9	40,7
39	Sonstige als Bevollmächtigte	4,6	5,0	2,0	0,9	2,6
40	des Klägers/ Antragstellers	1,2	1,0	-	0,3	0,8
41	des Beklagten/ Antragsgegners	3,5	4,0	2,0	0,5	1,9
42	Erledigte Verfahren unter Beteiligung des öffentlichen Dienstes ..	0,5	0,7	0,2	0,7	0,7
Prozesskostenhilfe (PKH)/ Beiordnung eines Anwalts						
Von den Entscheidungen über PKH/ Beiordnung nach § 11a ArbGG waren						
43	Bewilligungen	93,4	93,0	93,1	91,1	96,3
44	nur dem Kläger/ Antragsteller	90,7	89,2	91,9	85,2	94,5
45	dar. mit Ratenzahlung	9,0	14,2	10,9	1,7	8,4
46	nur dem Beklagten/ Antragsgegner	1,2	0,8	0,6	1,5	0,6
47	dar. mit Ratenzahlung	6,5	20,0	25,0	-	-
48	beiden Parteien	0,8	1,5	0,3	2,2	0,6
49	dar. mit Ratenzahlung	24,4	66,7	50,0	-	-
50	Ablehnungen	6,6	7,0	6,9	8,9	3,7
51	nur dem Kläger/ Antragsteller	6,1	6,3	6,9	8,9	3,0
52	nur dem Beklagten/ Antragsgegner	0,4	0,7	-	-	0,6
53	beiden Parteien	0,0	-	-	-	-

*) Einschl. Verfahren zur Gewährung von vorläufigem Rechtsschutz.

1) Da Entscheidungen bezüglich PKH ausgewiesen werden, sind Verfahren, in denen beiden Parteien PKH bewilligt oder abgelehnt wurde, für die lfd. Nrn. 18 und 25 zweimal gezählt.

2 Vor dem Arbeitsgericht 2017 erledigte Urteilsverfahren*)

2.2 Vorausgegangenes Mahnverfahren, Verfahrensbeteiligte/ Bevollmächtigte und Prozesskostenhilfe nach Ländern

2.2.4 Gegenstand: Bestandsstreitigkeiten und Zahlungsklagen

Bremen	Hamburg	Hessen	Mecklen- burg- Vorpommern	Nieder- sachsen	Nordrhein- Westfalen	Rheinland- Pfalz	Saarland	Sachsen	Sachsen- Anhalt	Schleswig- Holstein	Thüringen	Lfd. Nr.
Anzahl												
193	500	1 402	304	1 650	4 041	850	223	555	398	531	349	1
-	-	1	-	1	33	-	-	-	-	-	1	2
-	-	-	-	1	8	-	-	-	-	-	1	3
-	-	1	-	-	25	-	-	-	-	-	-	4
48	110	387	74	501	933	192	54	145	110	127	97	5
25	66	81	11	110	216	54	21	45	42	19	9	6
91	244	872	200	955	2 668	515	128	321	216	358	232	7
29	80	62	19	84	224	89	20	44	30	27	11	8
255	664	2 212	485	2 521	6 485	1 276	331	832	584	862	570	9
242	636	2 173	480	2 338	5 972	1 244	324	823	580	800	554	10
139	354	1 252	274	1 395	3 426	707	182	465	325	476	328	11
103	282	921	206	943	2 546	537	142	358	255	324	226	12
13	28	39	5	183	513	32	7	9	4	62	16	13
-	-	7	-	61	175	-	-	1	1	9	1	14
13	28	32	5	122	338	32	7	8	3	53	15	15
-	-	4	-	5	13	10	-	-	3	13	6	16
77	173	504	95	639	1 248	290	62	180	151	210	137	17
72	161	485	92	595	1 164	277	59	158	137	196	125	18
72	156	464	90	581	1 131	271	57	153	135	189	120	19
8	18	28	3	50	114	13	1	10	12	11	12	20
-	1	11	-	4	21	2	2	3	2	3	1	21
-	-	-	-	-	1	-	-	1	-	-	-	22
-	2	5	1	5	6	2	-	1	-	2	2	23
-	-	-	1	1	-	-	-	-	-	1	-	24
5	12	19	3	44	84	13	3	22	14	14	12	25
5	12	19	3	41	73	11	3	21	11	13	12	26
-	-	-	-	3	11	-	-	1	3	1	-	27
-	-	-	-	-	-	1	-	-	-	-	-	28
Prozent												
-	-	0,1	-	0,1	0,8	-	-	-	-	-	0,3	29
-	-	-	-	100,0	24,2	-	-	-	-	-	100,0	30
-	-	100,0	-	-	75,8	-	-	-	-	-	-	31
24,9	22,0	27,6	24,3	30,4	23,1	22,6	24,2	26,1	27,6	23,9	27,8	32
13,0	13,2	5,8	3,6	6,7	5,3	6,4	9,4	8,1	10,6	3,6	2,6	33
47,2	48,8	62,2	65,8	57,9	66,0	60,6	57,4	57,8	54,3	67,4	66,5	34
15,0	16,0	4,4	6,3	5,1	5,5	10,5	9,0	7,9	7,5	5,1	3,2	35
94,9	95,8	98,2	99,0	92,7	92,1	97,5	97,9	98,9	99,3	92,8	97,2	36
54,5	53,3	56,6	56,5	55,3	52,8	55,4	55,0	55,9	55,7	55,2	57,5	37
40,4	42,5	41,6	42,5	37,4	39,3	42,1	42,9	43,0	43,7	37,6	39,6	38
5,1	4,2	1,8	1,0	7,3	7,9	2,5	2,1	1,1	0,7	7,2	2,8	39
-	-	0,3	-	2,4	2,7	-	-	0,1	0,2	1,0	0,2	40
5,1	4,2	1,4	1,0	4,8	5,2	2,5	2,1	1,0	0,5	6,1	2,6	41
-	-	0,3	-	0,3	0,3	1,2	-	-	0,8	2,4	1,7	42
93,5	93,1	96,2	96,8	93,1	93,3	95,5	95,2	87,8	90,7	93,3	91,2	43
93,5	90,2	92,1	94,7	90,9	90,6	93,4	91,9	85,0	89,4	90,0	87,6	44
11,1	11,5	6,0	3,3	8,6	10,1	4,8	1,8	6,5	8,9	5,8	10,0	45
-	0,6	2,2	-	0,6	1,7	0,7	3,2	1,7	1,3	1,4	0,7	46
-	-	-	-	-	4,8	-	-	33,3	-	-	-	47
-	1,2	1,0	1,1	0,8	0,5	0,7	-	0,6	-	1,0	1,5	48
-	-	-	100,0	20,0	-	-	-	-	-	50,0	-	49
6,5	6,9	3,8	3,2	6,9	6,7	4,5	4,8	12,2	9,3	6,7	8,8	50
6,5	6,9	3,8	3,2	6,4	5,8	3,8	4,8	11,7	7,3	6,2	8,8	51
-	-	-	-	0,5	0,9	-	-	0,6	2,0	0,5	-	52
-	-	-	-	-	-	0,3	-	-	-	-	-	53

2 Vor dem Arbeitsgericht 2017 erledigte Urteilsverfahren*)

2.2 Vorausgegangenes Mahnverfahren, Verfahrensbeteiligte/ Bevollmächtigte und Prozesskostenhilfe nach Ländern

2.2.5 Gegenstand: Isolierte Zahlungsklagen

Lfd. Nr.	Vorausgegangenes Mahnverfahren Verfahrensbeteiligte/ Bevollmächtigte Prozesskostenhilfe/ Beordnung eines Anwalts	Deutschland	Baden- Württemberg	Bayern	Berlin	Brandenburg
Anzahl						
1	Erledigte Verfahren insgesamt	78 565	8 128	13 083	2 378	2 128
Vorausgegangenes Mahnverfahren						
2	Erledigte Verfahren mit vorausgegangenem Mahnverfahren	1 820	410	39	108	60
3	davon ohne Vollstreckungsbescheid	1 504	345	32	92	52
4	mit Vollstreckungsbescheid	316	65	7	16	8
Verfahrensbeteiligte/ Bevollmächtigte						
In den erledigten Verfahren waren durch Bevollmächtigte vertreten						
5	nur der Kläger/ Antragsteller	22 009	2 283	2 421	661	716
6	nur der Beklagte/ Antragsgegner	10 253	801	2 588	261	194
7	beide Parteien	28 789	3 473	3 385	685	755
8	keine Partei	17 514	1 571	4 689	771	463
9	Bevollmächtigte insgesamt	89 884	10 036	11 779	2 319	2 429
10	davon Rechtsanwälte	77 980	8 410	11 336	1 996	2 109
11	des Klägers/ Antragstellers	44 133	4 709	5 773	1 116	1 261
12	des Beklagten/ Antragsgegners	33 847	3 701	5 563	880	848
13	davon sonstige Bevollmächtigte	11 904	1 626	443	323	320
14	des Klägers/ Antragstellers	6 679	1 047	33	235	217
15	des Beklagten/ Antragsgegners	5 225	579	410	88	103
16	Erledigte Verfahren unter Beteiligung des öffentlichen Dienstes	724	192	11	63	22
Prozesskostenhilfe (PKH)/ Beordnung eines Anwalts						
17	Entscheidungen über PKH/ Beordnung nach § 11a ArbGG	11 509	1 086	1 321	309	340
18	davon Bewilligungen 1)	10 368	940	1 227	280	316
19	nur dem Kläger/ Antragsteller	9 518	841	1 123	270	305
20	dar. mit Ratenzahlung	952	141	114	16	31
21	nur dem Beklagten/ Antragsgegner	580	73	70	6	11
22	dar. mit Ratenzahlung	79	14	12	1	1
23	beiden Parteien	135	13	17	2	-
24	dar. mit Ratenzahlung	33	4	3	-	-
25	davon Ablehnungen 1)	1 141	146	94	29	24
26	nur dem Kläger/ Antragsteller	981	126	82	28	23
27	nur dem Beklagten/ Antragsgegner	150	18	10	1	1
28	beiden Parteien	5	1	1	-	-
Prozent						
Anteil an						
Vorausgegangenes Mahnverfahren						
29	Erledigte Verfahren mit vorausgegangenem Mahnverfahren Zeile 1	2,3	5,0	0,3	4,5	2,8
30	davon ohne Vollstreckungsbescheid Zeile 2	82,6	84,1	82,1	85,2	86,7
31	mit Vollstreckungsbescheid Zeile 2	17,4	15,9	17,9	14,8	13,3
Verfahrensbeteiligte/ Bevollmächtigte						
In den erledigten Verfahren waren durch Bevollmächtigte vertreten						
32	nur der Kläger/ Antragsteller Zeile 1	28,0	28,1	18,5	27,8	33,6
33	nur der Beklagte/ Antragsgegner Zeile 1	13,1	9,9	19,8	11,0	9,1
34	beide Parteien Zeile 1	36,6	42,7	25,9	28,8	35,5
35	keine Partei Zeile 1	22,3	19,3	35,8	32,4	21,8
36	Rechtsanwälte als Bevollmächtigte Zeile 9	86,8	83,8	96,2	86,1	86,8
37	des Klägers/ Antragstellers Zeile 9	49,1	46,9	49,0	48,1	51,9
38	des Beklagten/ Antragsgegners Zeile 9	37,7	36,9	47,2	37,9	34,9
39	Sonstige als Bevollmächtigte Zeile 9	13,2	16,2	3,8	13,9	13,2
40	des Klägers/ Antragstellers Zeile 9	7,4	10,4	0,3	10,1	8,9
41	des Beklagten/ Antragsgegners Zeile 9	5,8	5,8	3,5	3,8	4,2
42	Erledigte Verfahren unter Beteiligung des öffentlichen Dienstes .. Zeile 1	0,9	2,4	0,1	2,6	1,0
Prozesskostenhilfe (PKH)/ Beordnung eines Anwalts						
Von den Entscheidungen über PKH/ Beordnung nach § 11a ArbGG waren						
43	Bewilligungen Zeile 17	90,1	86,6	92,9	90,6	92,9
44	nur dem Kläger/ Antragsteller Zeile 17	82,7	77,4	85,0	87,4	89,7
45	dar. mit Ratenzahlung Zeile 19	10,0	16,8	10,2	5,9	10,2
46	nur dem Beklagten/ Antragsgegner Zeile 17	5,0	6,7	5,3	1,9	3,2
47	dar. mit Ratenzahlung Zeile 21	13,6	19,2	17,1	16,7	9,1
48	beiden Parteien Zeile 17	1,2	1,2	1,3	0,6	-
49	dar. mit Ratenzahlung Zeile 23	24,4	30,8	17,6	-	-
50	Ablehnungen Zeile 17	9,9	13,4	7,1	9,4	7,1
51	nur dem Kläger/ Antragsteller Zeile 17	8,5	11,6	6,2	9,1	6,8
52	nur dem Beklagten/ Antragsgegner Zeile 17	1,3	1,7	0,8	0,3	0,3
53	beiden Parteien Zeile 17	0,0	0,1	0,1	-	-

*) Einschl. Verfahren zur Gewährung von vorläufigem Rechtsschutz.

1) Da Entscheidungen bezüglich PKH ausgewiesen werden, sind Verfahren, in denen beiden Parteien PKH bewilligt oder abgelehnt wurde, für die lfd. Nrn. 18 und 25 zweimal gezählt.

2 Vor dem Arbeitsgericht 2017 erledigte Urteilsverfahren*)

2.2 Vorausgegangenes Mahnverfahren, Verfahrensbeteiligte/ Bevollmächtigte und Prozesskostenhilfe nach Ländern

2.2.5 Gegenstand: Isolierte Zahlungsklagen

Bremen	Hamburg	Hessen	Mecklen- burg- Vorpommern	Nieder- sachsen	Nordrhein- Westfalen	Rheinland- Pfalz	Saarland	Sachsen	Sachsen- Anhalt	Schleswig- Holstein	Thüringen	Lfd. Nr.
Anzahl												
1 065	2 576	5 651	1 599	6 664	19 797	3 694	819	4 082	2 684	2 067	2 150	1
1	25	47	-	149	767	18	44	16	23	80	33	2
1	24	33	-	132	635	15	5	14	20	76	28	3
-	1	14	-	17	132	3	39	2	3	4	5	4
236	589	1 803	487	1 938	6 681	930	232	986	732	698	616	5
238	385	742	246	1 168	1 290	731	101	794	428	154	132	6
238	1 060	1 941	559	2 314	9 179	1 146	207	1 058	797	900	1 092	7
353	542	1 165	307	1 244	2 647	887	279	1 244	727	315	310	8
950	3 094	6 427	1 851	7 734	26 329	3 953	747	3 896	2 754	2 653	2 933	9
841	2 888	5 940	1 759	6 818	20 743	3 695	736	3 818	2 655	2 006	2 230	10
465	1 638	3 424	1 044	4 102	12 242	2 008	436	2 026	1 512	1 186	1 191	11
376	1 250	2 516	715	2 716	8 501	1 687	300	1 792	1 143	820	1 039	12
109	206	487	92	916	5 586	258	11	78	99	647	703	13
9	11	320	2	150	3 618	68	3	18	17	413	518	14
100	195	167	90	766	1 968	190	8	60	82	234	185	15
1	13	25	-	47	84	114	-	17	30	79	26	16
141	332	939	305	1 351	2 980	546	102	530	493	430	304	17
127	296	850	292	1 218	2 622	497	102	483	464	378	276	18
118	269	796	276	1 086	2 375	460	97	457	438	346	261	19
11	22	69	18	109	250	34	4	39	34	29	31	20
5	23	40	14	74	161	31	1	20	20	18	13	21
-	1	3	1	6	20	7	-	2	5	6	-	22
2	2	7	1	29	43	3	2	3	3	7	1	23
-	-	-	1	18	3	-	-	-	-	4	-	24
14	36	89	13	133	358	49	-	47	29	52	28	25
12	34	80	11	121	279	45	-	42	26	46	26	26
2	2	9	2	10	75	4	-	5	3	6	2	27
-	-	-	-	1	2	-	-	-	-	-	-	28
Prozent												
0,1	1,0	0,8	-	2,2	3,9	0,5	5,4	0,4	0,9	3,9	1,5	29
100,0	96,0	70,2	-	88,6	82,8	83,3	11,4	87,5	87,0	95,0	84,8	30
-	4,0	29,8	-	11,4	17,2	16,7	88,6	12,5	13,0	5,0	15,2	31
22,2	22,9	31,9	30,5	29,1	33,7	25,2	28,3	24,2	27,3	33,8	28,7	32
22,3	14,9	13,1	15,4	17,5	6,5	19,8	12,3	19,5	15,9	7,5	6,1	33
22,3	41,1	34,3	35,0	34,7	46,4	31,0	25,3	25,9	29,7	43,5	50,8	34
33,1	21,0	20,6	19,2	18,7	13,4	24,0	34,1	30,5	27,1	15,2	14,4	35
88,5	93,3	92,4	95,0	88,2	78,8	93,5	98,5	98,0	96,4	75,6	76,0	36
48,9	52,9	53,3	56,4	53,0	46,5	50,8	58,4	52,0	54,9	44,7	40,6	37
39,6	40,4	39,1	38,6	35,1	32,3	42,7	40,2	46,0	41,5	30,9	35,4	38
11,5	6,7	7,6	5,0	11,8	21,2	6,5	1,5	2,0	3,6	24,4	24,0	39
0,9	0,4	5,0	0,1	1,9	13,7	1,7	0,4	0,5	0,6	15,6	17,7	40
10,5	6,3	2,6	4,9	9,9	7,5	4,8	1,1	1,5	3,0	8,8	6,3	41
0,1	0,5	0,4	-	0,7	0,4	3,1	-	0,4	1,1	3,8	1,2	42
90,1	89,2	90,5	95,7	90,2	88,0	91,0	100,0	91,1	94,1	87,9	90,8	43
83,7	81,0	84,8	90,5	80,4	79,7	84,2	95,1	86,2	88,8	80,5	85,9	44
9,3	8,2	8,7	6,5	10,0	10,5	7,4	4,1	8,5	7,8	8,4	11,9	45
3,5	6,9	4,3	4,6	5,5	5,4	5,7	1,0	3,8	4,1	4,2	4,3	46
-	4,3	7,5	7,1	8,1	12,4	22,6	-	10,0	25,0	33,3	-	47
1,4	0,6	0,7	0,3	2,1	1,4	0,5	2,0	0,6	0,6	1,6	0,3	48
-	-	-	100,0	62,1	7,0	-	-	-	-	57,1	-	49
9,9	10,8	9,5	4,3	9,8	12,0	9,0	-	8,9	5,9	12,1	9,2	50
8,5	10,2	8,5	3,6	9,0	9,4	8,2	-	7,9	5,3	10,7	8,6	51
1,4	0,6	1,0	0,7	0,7	2,5	0,7	-	0,9	0,6	1,4	0,7	52
-	-	-	-	0,1	0,1	-	-	-	-	-	-	53

2 Vor dem Arbeitsgericht 2017 erledigte Urteilsverfahren*)

2.2 Vorausgegangenes Mahnverfahren, Verfahrenseteiligte/ Bevollmächtigte und Prozesskostenhilfe nach Ländern

2.2.6 Gegenstand: Tarifliche Eingruppierung, auch in Kombination mit weiteren Verfahrensgegenständen

Lfd. Nr.	Vorausgegangenes Mahnverfahren Verfahrensbeteiligte/ Bevollmächtigte Prozesskostenhilfe/ Beordnung eines Anwalts	Deutschland	Baden- Württemberg	Bayern	Berlin	Brandenburg
Anzahl						
1	Erledigte Verfahren insgesamt	2 832	202	490	149	102
Vorausgegangenes Mahnverfahren						
2	Erledigte Verfahren mit vorausgegangenem Mahnverfahren	2	1	-	-	-
3	davon ohne Vollstreckungsbescheid	2	1	-	-	-
4	mit Vollstreckungsbescheid	-	-	-	-	-
Verfahrensbeteiligte/ Bevollmächtigte						
In den erledigten Verfahren waren durch Bevollmächtigte vertreten						
5	nur der Kläger/ Antragsteller	843	58	67	79	44
6	nur der Beklagte/ Antragsgegner	424	8	176	4	1
7	beide Parteien	1 094	134	78	62	56
8	keine Partei	471	2	169	4	1
9	Bevollmächtigte insgesamt	3 457	334	399	208	158
10	davon Rechtsanwälte	2 636	212	268	157	118
11	des Klägers/ Antragstellers	1 624	121	145	105	78
12	des Beklagten/ Antragsgegners	1 012	91	123	52	40
13	davon sonstige Bevollmächtigte	821	122	131	51	40
14	des Klägers/ Antragstellers	315	71	-	37	23
15	des Beklagten/ Antragsgegners	506	51	131	14	17
16	Erledigte Verfahren unter Beteiligung des öffentlichen Dienstes	325	60	6	65	17
Prozesskostenhilfe (PKH)/ Beordnung eines Anwalts						
17	Entscheidungen über PKH/ Beordnung nach § 11a ArbGG	63	4	4	4	2
18	davon Bewilligungen 1)	57	4	3	4	2
19	nur dem Kläger/ Antragsteller	55	4	3	4	2
20	dar. mit Ratenzahlung	7	-	-	1	-
21	nur dem Beklagten/ Antragsgegner	2	-	-	-	-
22	dar. mit Ratenzahlung	-	-	-	-	-
23	beiden Parteien	-	-	-	-	-
24	dar. mit Ratenzahlung	-	-	-	-	-
25	davon Ablehnungen 1)	6	-	1	-	-
26	nur dem Kläger/ Antragsteller	6	-	1	-	-
27	nur dem Beklagten/ Antragsgegner	-	-	-	-	-
28	beiden Parteien	-	-	-	-	-
Prozent						
Anteil an						
Vorausgegangenes Mahnverfahren						
29	Erledigte Verfahren mit vorausgegangenem Mahnverfahren	0,1	0,5	-	-	-
30	davon ohne Vollstreckungsbescheid	100,0	100,0	-	-	-
31	mit Vollstreckungsbescheid	-	-	-	-	-
Verfahrensbeteiligte/ Bevollmächtigte						
In den erledigten Verfahren waren durch Bevollmächtigte vertreten						
32	nur der Kläger/ Antragsteller	29,8	28,7	13,7	53,0	43,1
33	nur der Beklagte/ Antragsgegner	15,0	4,0	35,9	2,7	1,0
34	beide Parteien	38,6	66,3	15,9	41,6	54,9
35	keine Partei	16,6	1,0	34,5	2,7	1,0
36	Rechtsanwälte als Bevollmächtigte	76,3	63,5	67,2	75,5	74,7
37	des Klägers/ Antragstellers	47,0	36,2	36,3	50,5	49,4
38	des Beklagten/ Antragsgegners	29,3	27,2	30,8	25,0	25,3
39	Sonstige als Bevollmächtigte	23,7	36,5	32,8	24,5	25,3
40	des Klägers/ Antragstellers	9,1	21,3	-	17,8	14,6
41	des Beklagten/ Antragsgegners	14,6	15,3	32,8	6,7	10,8
42	Erledigte Verfahren unter Beteiligung des öffentlichen Dienstes ..	11,5	29,7	1,2	43,6	16,7
Prozesskostenhilfe (PKH)/ Beordnung eines Anwalts						
Von den Entscheidungen über PKH/ Beordnung nach § 11a ArbGG waren						
43	Bewilligungen	90,5	100,0	75,0	100,0	100,0
44	nur dem Kläger/ Antragsteller	87,3	100,0	75,0	100,0	100,0
45	dar. mit Ratenzahlung	12,7	-	-	25,0	-
46	nur dem Beklagten/ Antragsgegner	3,2	-	-	-	-
47	dar. mit Ratenzahlung	-	-	-	-	-
48	beiden Parteien	-	-	-	-	-
49	dar. mit Ratenzahlung	-	-	-	-	-
50	Ablehnungen	9,5	-	25,0	-	-
51	nur dem Kläger/ Antragsteller	9,5	-	25,0	-	-
52	nur dem Beklagten/ Antragsgegner	-	-	-	-	-
53	beiden Parteien	-	-	-	-	-

*) Einschl. Verfahren zur Gewährung von vorläufigem Rechtsschutz.

1) Da Entscheidungen bezüglich PKH ausgewiesen werden, sind Verfahren, in denen beiden Parteien PKH bewilligt oder abgelehnt wurde, für die lfd. Nrn. 18 und 25 zweimal gezählt.

2 Vor dem Arbeitsgericht 2017 erledigte Urteilsverfahren*)

2.2 Vorausgegangenes Mahnverfahren, Verfahrensbeteiligte/ Bevollmächtigte und Prozesskostenhilfe nach Ländern

2.2.6 Gegenstand: Tarifliche Eingruppierung, auch in Kombination mit weiteren Verfahrensgegenständen

Bremen	Hamburg	Hessen	Mecklen- burg- Vorpommern	Nieder- sachsen	Nordrhein- Westfalen	Rheinland- Pfalz	Saarland	Sachsen	Sachsen- Anhalt	Schleswig- Holstein	Thüringen	Lfd. Nr.
Anzahl												
82	61	356	178	190	399	95	44	162	176	54	92	1
-	-	-	-	-	1	-	-	-	-	-	-	2
-	-	-	-	-	1	-	-	-	-	-	-	3
-	-	-	-	-	-	-	-	-	-	-	-	4
15	16	151	47	65	102	29	8	42	67	23	30	5
8	10	21	67	21	8	12	10	46	30	1	1	6
57	17	106	51	44	282	42	9	28	39	30	59	7
2	18	78	13	60	7	12	17	46	40	-	2	8
137	60	384	216	174	674	125	36	144	175	84	149	9
78	53	330	184	154	462	103	32	138	171	51	125	10
71	33	223	98	105	283	69	17	69	104	28	75	11
7	20	107	86	49	179	34	15	69	67	23	50	12
59	7	54	32	20	212	22	4	6	4	33	24	13
1	-	34	-	4	101	2	-	1	2	25	14	14
58	7	20	32	16	111	20	4	5	2	8	10	15
1	7	25	-	17	24	9	-	19	28	26	21	16
2	-	10	4	3	14	2	-	2	5	-	7	17
2	-	8	4	2	13	2	-	1	5	-	7	18
2	-	8	3	2	12	2	-	1	5	-	7	19
1	-	1	-	-	-	-	-	-	3	-	1	20
-	-	-	1	-	1	-	-	-	-	-	-	21
-	-	-	-	-	-	-	-	-	-	-	-	22
-	-	-	-	-	-	-	-	-	-	-	-	23
-	-	-	-	-	-	-	-	-	-	-	-	24
-	-	2	-	1	1	-	-	1	-	-	-	25
-	-	2	-	1	1	-	-	1	-	-	-	26
-	-	-	-	-	-	-	-	-	-	-	-	27
-	-	-	-	-	-	-	-	-	-	-	-	28
Prozent												
-	-	-	-	-	0,3	-	-	-	-	-	-	29
-	-	-	-	-	100,0	-	-	-	-	-	-	30
-	-	-	-	-	-	-	-	-	-	-	-	31
18,3	26,2	42,4	26,4	34,2	25,6	30,5	18,2	25,9	38,1	42,6	32,6	32
9,8	16,4	5,9	37,6	11,1	2,0	12,6	22,7	28,4	17,0	1,9	1,1	33
69,5	27,9	29,8	28,7	23,2	70,7	44,2	20,5	17,3	22,2	55,6	64,1	34
2,4	29,5	21,9	7,3	31,6	1,8	12,6	38,6	28,4	22,7	-	2,2	35
56,9	88,3	85,9	85,2	88,5	68,5	82,4	88,9	95,8	97,7	60,7	83,9	36
51,8	55,0	58,1	45,4	60,3	42,0	55,2	47,2	47,9	59,4	33,3	50,3	37
5,1	33,3	27,9	39,8	28,2	26,6	27,2	41,7	47,9	38,3	27,4	33,6	38
43,1	11,7	14,1	14,8	11,5	31,5	17,6	11,1	4,2	2,3	39,3	16,1	39
0,7	-	8,9	-	2,3	15,0	1,6	-	0,7	1,1	29,8	9,4	40
42,3	11,7	5,2	14,8	9,2	16,5	16,0	11,1	3,5	1,1	9,5	6,7	41
1,2	11,5	7,0	-	8,9	6,0	9,5	-	11,7	15,9	48,1	22,8	42
100,0	-	80,0	100,0	66,7	92,9	100,0	-	50,0	100,0	-	100,0	43
100,0	-	80,0	75,0	66,7	85,7	100,0	-	50,0	100,0	-	100,0	44
50,0	-	12,5	-	-	-	-	-	-	60,0	-	14,3	45
-	-	-	25,0	-	7,1	-	-	-	-	-	-	46
-	-	-	-	-	-	-	-	-	-	-	-	47
-	-	-	-	-	-	-	-	-	-	-	-	48
-	-	-	-	-	-	-	-	-	-	-	-	49
-	-	20,0	-	33,3	7,1	-	-	50,0	-	-	-	50
-	-	20,0	-	33,3	7,1	-	-	50,0	-	-	-	51
-	-	-	-	-	-	-	-	-	-	-	-	52
-	-	-	-	-	-	-	-	-	-	-	-	53

2 Vor dem Arbeitsgericht 2017 erledigte Urteilsverfahren*)

2.3 Verfahrensdauer nach Ländern

Lfd. Nr.	Verfahrensdauer	Deutschland	Baden-Württemberg	Bayern	Berlin	Brandenburg
Alle Verfahrensgegenstände						
Anzahl						
1	Erledigte Verfahren insgesamt	339 794	37 726	50 293	18 647	8 610
2	Durchschnittsdauer in Monaten	3,1	2,7	3,0	3,8	2,6
Prozent						
Verfahrensdauer mehr als ... bis ... Monate						
3	bis 1	100	100	100	100	100
4	1 - 3	27,5	30,6	28,0	22,9	35,8
5	3 - 6	39,6	42,8	41,8	38,6	36,0
6	6 - 12	18,3	15,7	15,6	16,5	17,3
7	mehr als 12 Monate	11,9	9,1	12,4	17,0	9,2
Prozent kumuliert						
8	bis 1	27,5	30,6	28,0	22,9	35,8
9	1 - 3	67,1	73,4	69,9	61,5	71,8
10	3 - 6	85,4	89,1	85,4	78,0	89,1
11	6 - 12	97,3	98,2	97,8	95,0	98,3
Anzahl						
12	Durch streitiges Urteil erledigte Verfahren zusammen	24 882	2 120	2 572	1 470	759
13	Durchschnittsdauer in Monaten	6,9	7,3	7,6	8,1	5,7
Prozent						
Verfahrensdauer mehr als ... bis ... Monate						
14	bis 1	100	100	100	100	100
15	1 - 3	4,3	3,8	4,5	5,6	4,6
16	3 - 6	7,5	6,2	4,7	5,4	12,5
17	6 - 12	40,8	36,7	31,2	24,1	45,8
18	mehr als 12 Monate	37,6	43,0	48,8	50,7	32,1
Prozent kumuliert						
19	bis 1	4,3	3,8	4,5	5,6	4,6
20	1 - 3	11,7	10,0	9,3	11,1	17,1
21	3 - 6	52,6	46,7	40,5	35,2	63,0
22	6 - 12	90,2	89,7	89,2	86,0	95,1
Bestandsstreitigkeiten (§ 61a ArbGG)¹⁾						
Anzahl						
23	Erledigte Verfahren insgesamt	189 518	23 276	27 743	8 659	4 795
24	Durchschnittsdauer in Monaten	2,6	2,4	2,7	3,0	2,3
Prozent						
Verfahrensdauer mehr als ... bis ... Monate						
25	bis 1	100	100	100	100	100
26	1 - 3	29,0	31,4	27,1	25,3	36,8
27	3 - 6	43,4	45,2	45,9	44,0	39,1
28	6 - 12	17,5	15,0	16,2	15,9	16,2
29	mehr als 12 Monate	8,6	7,4	9,1	12,4	7,0
Prozent kumuliert						
30	bis 1	29,0	31,4	27,1	25,3	36,8
31	1 - 3	72,4	76,6	73,1	69,3	75,9
32	3 - 6	89,9	91,6	89,2	85,2	92,1
33	6 - 12	98,5	99,0	98,3	97,6	99,2
Anzahl						
34	Durch streitiges Urteil erledigte Verfahren zusammen	10 080	912	991	544	294
35	Durchschnittsdauer in Monaten	6,6	6,9	7,4	7,4	5,8
Prozent						
Verfahrensdauer mehr als ... bis ... Monate						
36	bis 1	100	100	100	100	100
37	1 - 3	2,2	1,8	1,8	0,6	1,4
38	3 - 6	6,7	4,7	3,8	4,8	12,6
39	6 - 12	47,2	42,4	37,0	31,1	46,6
40	mehr als 12 Monate	36,3	42,5	47,4	54,8	35,7
Prozent kumuliert						
41	bis 1	2,2	1,8	1,8	0,6	1,4
42	1 - 3	8,9	6,5	5,7	5,3	13,9
43	3 - 6	56,1	48,9	42,7	36,4	60,5
44	6 - 12	92,4	91,4	90,1	91,2	96,3

*) Einschl. Verfahren zur Gewährung von vorläufigem Rechtsschutz.

1) Auch in Kombination mit weiteren Verfahrensgegenständen.

2 Vor dem Arbeitsgericht 2017 erledigte Urteilsverfahren*)

2.3 Verfahrensdauer nach Ländern

Bremen	Hamburg	Hessen	Mecklen- burg- Vorpommern	Nieder- sachsen	Nordrhein- Westfalen	Rheinland- Pfalz	Saarland	Sachsen	Sachsen- Anhalt	Schleswig- Holstein	Thüringen	Lfd. Nr.
Alle Verfahrensgegenstände												
Anzahl												
4 107	11 505	37 638	6 493	27 453	80 777	14 109	3 576	13 388	8 587	9 149	7 736	1
3,9	3,6	3,8	3,8	2,9	2,9	3,0	4,0	2,5	3,6	2,2	3,6	2
Prozent												
100	100	100	100	100	100	100	100	100	100	100	100	
21,3	20,9	20,1	20,3	26,8	28,5	31,4	23,1	39,4	26,5	36,8	22,9	3
41,8	42,1	39,2	39,3	38,9	39,3	36,6	40,9	33,5	37,0	39,3	37,8	4
12,9	19,4	21,5	20,8	22,0	19,7	17,2	15,4	17,3	15,0	16,7	20,4	5
18,1	14,2	14,7	14,9	10,6	10,6	12,0	14,0	8,1	16,5	6,4	14,7	6
6,0	3,4	4,5	4,8	1,6	1,9	2,8	6,5	1,7	5,0	0,8	4,1	7
Prozent kumuliert												
21,3	20,9	20,1	20,3	26,8	28,5	31,4	23,1	39,4	26,5	36,8	22,9	8
63,1	62,9	59,3	59,6	65,7	67,8	67,9	64,0	72,9	63,5	76,1	60,7	9
75,9	82,3	80,8	80,3	87,8	87,5	85,2	79,4	90,2	78,5	92,8	81,1	10
94,0	96,6	95,5	95,2	98,4	98,1	97,2	93,5	98,3	95,0	99,2	95,9	11
Anzahl												
256	1 115	2 739	445	2 333	6 296	978	208	1 054	1 032	716	789	12
9,5	6,8	7,5	8,7	5,8	6,1	7,2	10,0	5,6	8,6	5,3	7,7	13
Prozent												
100	100	100	100	100	100	100	100	100	100	100	100	
3,1	3,2	4,1	2,5	3,0	5,2	3,7	16,3	4,9	2,6	2,2	2,3	14
1,6	4,3	7,2	3,1	7,4	9,9	5,3	11,1	13,3	3,2	12,7	4,1	15
14,5	42,1	42,2	39,8	54,1	46,0	38,7	11,1	50,4	22,9	58,1	37,9	16
58,2	43,0	35,6	37,1	31,6	31,0	43,1	25,5	26,9	50,7	23,5	35,9	17
22,7	7,4	11,0	17,5	3,8	7,9	9,2	36,1	4,6	20,6	3,5	19,9	18
Prozent kumuliert												
3,1	3,2	4,1	2,5	3,0	5,2	3,7	16,3	4,9	2,6	2,2	2,3	19
4,7	7,5	11,3	5,6	10,4	15,1	9,0	27,4	18,2	5,8	14,9	6,3	20
19,1	49,6	53,5	45,4	64,6	61,1	47,6	38,5	68,6	28,7	73,0	44,2	21
77,3	92,6	89,0	82,5	96,2	92,1	90,8	63,9	95,4	79,4	96,5	80,1	22
Bestandsstreitigkeiten (§ 61a ArbGG)¹⁾												
Anzahl												
2 437	6 849	16 702	3 656	16 399	47 248	7 984	2 025	7 183	4 512	5 537	4 513	23
3,4	2,9	2,6	3,2	2,6	2,6	2,7	3,7	2,3	3,0	2,0	3,1	24
Prozent												
100	100	100	100	100	100	100	100	100	100	100	100	
21,6	22,4	24,3	20,4	29,1	29,6	33,1	23,1	40,7	27,3	38,6	24,6	25
45,4	46,5	48,6	44,9	40,9	42,2	38,8	43,5	35,2	42,5	40,3	41,7	26
13,3	19,1	18,8	21,2	20,1	18,9	16,5	15,8	16,5	15,0	16,1	20,0	27
16,0	10,5	7,0	10,4	8,7	8,1	10,0	12,3	6,6	12,5	4,5	11,4	28
3,7	1,4	1,3	3,1	1,3	1,2	1,7	5,3	0,9	2,6	0,5	2,3	29
Prozent kumuliert												
21,6	22,4	24,3	20,4	29,1	29,6	33,1	23,1	40,7	27,3	38,6	24,6	30
67,0	68,9	72,8	65,3	69,9	71,8	71,9	66,6	76,0	69,8	78,9	66,3	31
80,3	88,1	91,7	86,5	90,0	90,8	88,3	82,4	92,5	84,8	95,0	86,3	32
96,3	98,6	98,7	96,9	98,7	98,8	98,3	94,7	99,1	97,4	99,5	97,7	33
Anzahl												
113	406	980	172	984	2 642	453	80	463	349	371	326	34
9,4	6,9	6,2	8,3	6,0	6,0	7,4	11,9	5,5	7,9	5,0	7,4	35
Prozent												
100	100	100	100	100	100	100	100	100	100	100	100	
1,8	1,0	2,7	2,9	2,4	2,9	2,2	10,0	2,6	0,3	0,5	3,1	36
0,9	1,7	6,5	4,1	7,1	9,1	4,0	2,5	12,7	2,3	12,1	3,7	37
14,2	45,1	57,0	43,0	56,1	52,1	36,4	11,3	55,9	32,1	67,7	42,9	38
64,6	45,6	28,1	33,7	29,8	29,8	47,7	30,0	24,4	54,4	17,3	38,0	39
18,6	6,7	5,7	16,3	4,6	6,1	9,7	46,3	4,3	10,9	2,4	12,3	40
Prozent kumuliert												
1,8	1,0	2,7	2,9	2,4	2,9	2,2	10,0	2,6	0,3	0,5	3,1	41
2,7	2,7	9,2	7,0	9,6	12,0	6,2	12,5	15,3	2,6	12,7	6,7	42
16,8	47,8	66,2	50,0	65,7	64,0	42,6	23,8	71,3	34,7	80,3	49,7	43
81,4	93,3	94,3	83,7	95,4	93,9	90,3	53,8	95,7	89,1	97,6	87,7	44

2 Vor dem Arbeitsgericht 2017 erledigte Urteilsverfahren*)

noch: 2.3 Verfahrensdauer nach Ländern

Lfd. Nr.	Verfahrensdauer	Deutschland	Baden-Württemberg	Bayern	Berlin	Brandenburg
Kündigungen¹⁾						
Anzahl						
45	Erledigte Verfahren insgesamt	180 886	22 927	26 501	8 282	4 587
46	Durchschnittsdauer in Monaten	2,6	2,4	2,7	3,0	2,3
Prozent						
Verfahrensdauer mehr als ... bis ... Monate						
47	bis 1	100	100	100	100	100
48	1 - 3	29,3	31,5	27,2	25,6	37,2
49	3 - 6	43,9	45,2	46,3	44,5	39,4
50	6 - 12	17,2	14,9	16,0	15,6	15,9
51	mehr als 12 Monate	8,3	7,3	8,8	12,0	6,7
Prozent kumuliert						
52	bis 1	1,4	1,0	1,7	2,2	0,8
53	1 - 3	29,3	31,5	27,2	25,6	37,2
54	3 - 6	73,1	76,8	73,5	70,2	76,6
55	6 - 12	90,3	91,7	89,5	85,8	92,5
55	6 - 12	98,6	99,0	98,3	97,8	99,2
Anzahl						
56	Durch streitiges Urteil erledigte Verfahren zusammen	8 632	876	859	478	253
57	Durchschnittsdauer in Monaten	6,6	6,9	7,5	7,4	5,8
Prozent						
Verfahrensdauer mehr als ... bis ... Monate						
58	bis 1	100	100	100	100	100
59	1 - 3	0,8	1,5	0,8	0,4	0,8
60	3 - 6	6,8	4,7	3,3	4,8	11,9
61	6 - 12	48,1	43,4	36,8	32,0	47,0
62	mehr als 12 Monate	36,7	42,4	49,0	54,0	37,2
Prozent kumuliert						
63	bis 1	7,6	8,1	10,1	8,8	3,2
64	1 - 3	0,8	1,5	0,8	0,4	0,8
65	3 - 6	7,6	6,2	4,1	5,2	12,6
66	6 - 12	55,7	49,5	40,9	37,2	59,7
66	6 - 12	92,4	91,9	89,9	91,2	96,8
Bestandsstreitigkeiten und Zahlungsklagen						
Anzahl						
67	Erledigte Verfahren insgesamt	16 468	2 115	2 516	416	425
68	Durchschnittsdauer in Monaten	3,5	3,1	3,8	3,5	2,8
Prozent						
Verfahrensdauer mehr als ... bis ... Monate						
69	bis 1	100	100	100	100	100
70	1 - 3	21,0	23,3	18,2	24,8	33,2
71	3 - 6	38,5	43,1	40,3	36,8	33,2
72	6 - 12	22,7	18,5	21,4	18,3	20,7
73	mehr als 12 Monate	14,5	12,8	15,7	17,5	11,8
Prozent kumuliert						
74	bis 1	3,3	2,3	4,3	2,6	1,2
75	1 - 3	21,0	23,3	18,2	24,8	33,2
76	3 - 6	59,4	66,3	58,5	61,5	66,4
77	6 - 12	82,2	84,9	80,0	79,8	87,1
77	6 - 12	96,7	97,7	95,7	97,4	98,8
Anzahl						
78	Durch streitiges Urteil erledigte Verfahren zusammen	1 246	107	151	29	42
79	Durchschnittsdauer in Monaten	7,2	7,0	7,6	8,1	6,5
Prozent						
Verfahrensdauer mehr als ... bis ... Monate						
80	bis 1	100	100	100	100	100
81	1 - 3	0,9	0,9	2,0	3,4	-
82	3 - 6	5,7	6,5	3,3	3,4	9,5
83	6 - 12	43,9	40,2	37,1	24,1	45,2
84	mehr als 12 Monate	38,8	43,9	47,7	55,2	38,1
Prozent kumuliert						
85	bis 1	10,8	8,4	9,9	13,8	7,1
86	1 - 3	0,9	0,9	2,0	3,4	-
87	3 - 6	6,6	7,5	5,3	6,9	9,5
88	6 - 12	50,5	47,7	42,4	31,0	54,8
88	6 - 12	89,2	91,6	90,1	86,2	92,9

*) Einschl. Verfahren zur Gewährung von vorläufigem Rechtsschutz.

1) Auch in Kombination mit weiteren Verfahrensgegenständen.

2 Vor dem Arbeitsgericht 2017 erledigte Urteilsverfahren*)

noch: 2.3 Verfahrensdauer nach Ländern

Bremen	Hamburg	Hessen	Mecklen- burg- Vorpommern	Nieder- sachsen	Nordrhein- Westfalen	Rheinland- Pfalz	Saarland	Sachsen	Sachsen- Anhalt	Schleswig- Holstein	Thüringen	Lfd. Nr.
Kündigungen¹⁾												
Anzahl												
2 252	6 564	15 781	3 414	15 657	45 007	7 550	1 854	6 637	4 299	5 298	4 276	45
3,2	2,9	2,6	3,2	2,6	2,5	2,6	3,6	2,2	3,0	2,0	3,0	46
Prozent												
100	100	100	100	100	100	100	100	100	100	100	100	
21,8	22,6	24,4	20,6	29,3	29,9	33,6	22,9	41,6	27,8	39,8	25,0	47
47,0	47,1	49,2	45,6	41,4	42,7	39,2	45,1	35,6	43,3	41,1	42,2	48
13,3	18,9	18,5	20,9	19,7	18,6	16,3	15,7	15,7	14,5	14,4	19,7	49
14,6	10,1	6,7	10,1	8,5	7,7	9,3	11,4	6,2	11,8	4,2	10,9	50
3,3	1,3	1,2	2,8	1,2	1,1	1,6	4,8	0,8	2,5	0,5	2,2	51
Prozent kumuliert												
21,8	22,6	24,4	20,6	29,3	29,9	33,6	22,9	41,6	27,8	39,8	25,0	52
68,8	69,7	73,6	66,2	70,6	72,6	72,8	68,1	77,2	71,2	80,8	67,2	53
82,1	88,6	92,1	87,0	90,3	91,1	89,1	83,8	92,9	85,6	95,2	86,9	54
96,7	98,7	98,8	97,2	98,8	98,9	98,4	95,2	99,2	97,5	99,5	97,8	55
Anzahl												
74	371	826	135	868	2 299	363	62	369	277	244	278	56
9,6	7,0	6,4	8,6	6,0	6,0	7,3	13,1	5,6	8,0	5,2	7,6	57
Prozent												
100	100	100	100	100	100	100	100	100	100	100	100	
-	0,8	0,8	-	0,5	0,9	0,8	-	0,5	0,4	0,8	0,4	58
1,4	1,1	6,1	4,4	6,8	9,5	4,4	1,6	13,8	2,9	16,4	3,6	59
17,6	45,3	58,8	43,0	58,4	53,4	39,1	14,5	57,2	31,8	59,4	46,0	60
59,5	46,4	28,2	36,3	30,1	30,1	45,2	35,5	24,4	53,1	20,1	37,1	61
21,6	6,5	6,1	16,3	4,3	6,1	10,5	48,4	4,1	11,9	3,3	12,9	62
Prozent kumuliert												
-	0,8	0,8	-	0,5	0,9	0,8	-	0,5	0,4	0,8	0,4	63
1,4	1,9	6,9	4,4	7,3	10,4	5,2	1,6	14,4	3,2	17,2	4,0	64
18,9	47,2	65,7	47,4	65,7	63,8	44,4	16,1	71,5	35,0	76,6	50,0	65
78,4	93,5	93,9	83,7	95,7	93,9	89,5	51,6	95,9	88,1	96,7	87,1	66
Bestandsstreitigkeiten und Zahlungsklagen												
Anzahl												
193	500	1 402	304	1 650	4 041	850	223	555	398	531	349	67
4,9	3,5	3,6	3,8	3,6	3,5	3,7	4,7	3,2	4,5	2,6	4,4	68
Prozent												
100	100	100	100	100	100	100	100	100	100	100	100	
13,5	18,6	15,0	15,1	18,6	21,2	24,0	16,1	30,3	20,9	31,5	17,5	69
40,4	43,4	44,2	42,1	36,3	37,0	32,5	36,3	30,8	36,7	36,5	32,7	70
14,0	21,0	24,9	24,0	29,5	24,6	20,9	17,5	22,9	16,8	22,2	23,8	71
23,3	13,8	13,1	14,1	12,3	14,4	19,1	21,5	14,2	17,3	8,9	20,9	42
8,8	3,2	2,9	4,6	3,3	2,9	3,5	8,5	1,8	8,3	0,9	5,2	73
Prozent kumuliert												
13,5	18,6	15,0	15,1	18,6	21,2	24,0	16,1	30,3	20,9	31,5	17,5	74
53,9	62,0	59,2	57,2	54,9	58,2	56,5	52,5	61,1	57,5	68,0	50,1	75
67,9	83,0	84,1	81,3	84,4	82,8	77,4	70,0	84,0	74,4	90,2	73,9	76
91,2	96,8	97,1	95,4	96,7	97,1	96,5	91,5	98,2	91,7	99,1	94,8	77
Anzahl												
13	36	100	20	171	302	97	7	57	43	35	36	78
14,4	7,6	7,4	7,2	6,1	7,3	7,1	12,4	5,8	8,1	5,2	7,7	79
Prozent												
100	100	100	100	100	100	100	100	100	100	100	100	
-	5,6	-	-	-	1,0	1,0	-	-	-	-	-	80
-	-	5,0	-	4,7	7,3	3,1	-	15,8	2,3	11,4	5,6	81
15,4	38,9	53,0	65,0	64,3	44,4	23,7	28,6	45,6	25,6	62,9	33,3	82
15,4	41,7	32,0	20,0	25,1	34,1	63,9	28,6	31,6	60,5	22,9	47,2	83
69,2	13,9	10,0	15,0	5,8	13,2	8,2	42,9	7,0	11,6	2,9	13,9	84
Prozent kumuliert												
-	5,6	-	-	-	1,0	1,0	-	-	-	-	-	85
-	5,6	5,0	-	4,7	8,3	4,1	-	15,8	2,3	11,4	5,6	86
15,4	44,4	58,0	65,0	69,0	52,6	27,8	28,6	61,4	27,9	74,3	38,9	87
30,8	86,1	90,0	85,0	94,2	86,8	91,8	57,1	93,0	88,4	97,1	86,1	88

2 Vor dem Arbeitsgericht 2017 erledigte Urteilsverfahren*)

noch: 2.3 Verfahrensdauer nach Ländern

Lfd. Nr.	Verfahrensdauer	Deutschland	Baden-Württemberg	Bayern	Berlin	Brandenburg
Isolierte Zahlungsklagen						
Anzahl						
89	Erledigte Verfahren insgesamt	78 565	8 128	13 083	2 378	2 128
90	Durchschnittsdauer in Monaten	3,4	3,3	3,2	3,8	2,6
Prozent						
Verfahrensdauer mehr als ... bis ... Monate						
91	bis 1	100	100	100	100	100
92	1 - 3	27,2	29,5	28,8	25,5	37,1
93	3 - 6	36,3	39,3	37,8	38,6	33,3
94	6 - 12	18,5	16,2	14,5	13,3	17,9
95	mehr als 12 Monate	14,8	12,3	16,6	18,0	10,0
Prozent kumuliert						
96	bis 1	3,2	2,7	2,4	4,6	1,7
97	1 - 3	27,2	29,5	28,8	25,5	37,1
98	3 - 6	63,5	68,8	66,6	64,1	70,4
99	6 - 12	82,0	85,0	81,0	77,4	88,3
		96,8	97,3	97,6	95,4	98,3
Anzahl						
100	Durch streitiges Urteil erledigte Verfahren zusammen	7 359	671	752	207	185
101	Durchschnittsdauer in Monaten	7,0	7,8	7,5	8,7	5,6
Prozent						
Verfahrensdauer mehr als ... bis ... Monate						
102	bis 1	100	100	100	100	100
103	1 - 3	2,3	3,1	2,8	1,4	5,4
104	3 - 6	8,8	7,2	7,0	4,8	10,8
105	6 - 12	40,9	33,7	32,8	27,1	51,9
106	mehr als 12 Monate	37,5	46,1	46,8	49,8	24,9
Prozent kumuliert						
107	bis 1	10,4	10,0	10,5	16,9	7,0
108	1 - 3	2,3	3,1	2,8	1,4	5,4
109	3 - 6	11,2	10,3	9,8	6,3	16,2
110	6 - 12	52,1	44,0	42,7	33,3	68,1
		89,6	90,0	89,5	83,1	93,0
Tarifliche Eingruppierung¹⁾						
Anzahl						
111	Erledigte Verfahren insgesamt	2 832	202	490	149	102
112	Durchschnittsdauer in Monaten	6,8	6,0	7,1	9,9	5,8
Prozent						
Verfahrensdauer mehr als ... bis ... Monate						
113	bis 1	100	100	100	100	100
114	1 - 3	8,9	13,9	5,9	8,1	4,9
115	3 - 6	16,7	19,3	16,7	12,8	14,7
116	6 - 12	26,1	25,7	17,6	13,4	40,2
117	mehr als 12 Monate	36,5	30,7	51,2	40,3	33,3
Prozent kumuliert						
118	bis 1	11,7	10,4	8,6	25,5	6,9
119	1 - 3	8,9	13,9	5,9	8,1	4,9
120	3 - 6	25,6	33,2	22,7	20,8	19,6
121	6 - 12	51,8	58,9	40,2	34,2	59,8
		88,3	89,6	91,4	74,5	93,1
Anzahl						
122	Durch streitiges Urteil erledigte Verfahren zusammen	1 068	64	191	72	51
123	Durchschnittsdauer in Monaten	8,1	7,0	9,9	10,3	5,7
Prozent						
Verfahrensdauer mehr als ... bis ... Monate						
124	bis 1	100	100	100	100	100
125	1 - 3	0,3	1,6	-	-	-
126	3 - 6	3,3	6,3	-	4,2	5,9
127	6 - 12	32,5	29,7	13,1	11,1	54,9
128	mehr als 12 Monate	52,4	57,8	71,7	56,9	37,3
Prozent kumuliert						
129	bis 1	11,5	4,7	15,2	27,8	2,0
130	1 - 3	0,3	1,6	-	-	-
131	3 - 6	3,6	7,8	-	4,2	5,9
132	6 - 12	36,0	37,5	13,1	15,3	60,8
		88,5	95,3	84,8	72,2	98,0

*) Einschl. Verfahren zur Gewährung von vorläufigem Rechtsschutz.

1) Auch in Kombination mit weiteren Verfahrensgegenständen.

2 Vor dem Arbeitsgericht 2017 erledigte Urteilsverfahren*)

noch: 2.3 Verfahrensdauer nach Ländern

Bremen	Hamburg	Hessen	Mecklen- burg- Vorpommern	Nieder- sachsen	Nordrhein- Westfalen	Rheinland- Pfalz	Saarland	Sachsen	Sachsen- Anhalt	Schleswig- Holstein	Thüringen	Lfd. Nr.
Isolierte Zahlungsklagen												
Anzahl												
1 065	2 576	5 651	1 599	6 664	19 797	3 694	819	4 082	2 684	2 067	2 150	89
4,4	4,9	3,7	4,3	3,3	3,2	3,3	5,0	2,7	4,2	2,5	4,2	90
Prozent												
100	100	100	100	100	100	100	100	100	100	100	100	
21,6	16,6	21,3	18,9	23,1	27,6	29,1	23,0	39,2	25,4	33,6	20,3	91
38,0	33,4	38,8	36,8	36,2	35,2	34,4	36,1	32,4	32,9	40,4	32,3	92
11,8	21,9	19,1	21,8	26,0	20,8	18,6	14,0	17,2	13,7	15,1	21,6	93
20,1	21,6	17,6	15,9	12,9	14,0	14,9	16,4	9,1	19,9	9,4	18,7	94
8,5	6,4	3,1	6,6	1,8	2,5	3,1	10,5	2,1	8,2	1,4	7,1	95
Prozent kumuliert												
21,6	16,6	21,3	18,9	23,1	27,6	29,1	23,0	39,2	25,4	33,6	20,3	96
59,6	50,0	60,1	55,7	59,3	62,7	63,5	59,1	71,6	58,3	74,1	52,6	97
71,5	72,0	79,2	77,4	85,4	83,5	82,1	73,1	88,8	72,0	89,2	74,2	98
91,5	93,6	96,9	93,4	98,2	97,5	96,9	89,5	97,9	91,8	98,6	92,9	99
Anzahl												
83	468	617	130	805	1 855	295	72	331	387	184	317	100
9,7	6,7	7,1	8,3	5,7	6,1	7,4	10,4	6,0	9,7	6,6	7,8	101
Prozent												
100	100	100	100	100	100	100	100	100	100	100	100	
1,2	0,4	1,9	2,3	1,5	3,6	2,0	-	2,7	0,3	0,5	0,6	102
1,2	6,0	7,9	4,6	7,7	12,9	5,8	26,4	14,5	4,4	11,4	3,8	103
18,1	45,1	41,0	38,5	58,3	46,3	39,0	13,9	46,5	16,3	40,8	36,0	104
50,6	42,5	41,3	38,5	29,6	30,2	44,7	25,0	30,8	44,4	41,3	32,2	105
28,9	6,0	7,8	16,2	3,0	7,0	8,5	34,7	5,4	34,6	6,0	27,4	106
Prozent kumuliert												
1,2	0,4	1,9	2,3	1,5	3,6	2,0	-	2,7	0,3	0,5	0,6	107
2,4	6,4	9,9	6,9	9,2	16,5	7,8	26,4	17,2	4,7	12,0	4,4	108
20,5	51,5	50,9	45,4	67,5	62,7	46,8	40,3	63,7	20,9	52,7	40,4	109
71,1	94,0	92,2	83,8	97,0	93,0	91,5	65,3	94,6	65,4	94,0	72,6	110
Tarifliche Eingruppierung¹⁾												
Anzahl												
82	61	356	178	190	399	95	44	162	176	54	92	111
10,3	9,6	6,8	8,3	4,7	5,3	6,2	8,1	7,0	6,5	4,1	7,0	112
Prozent												
100	100	100	100	100	100	100	100	100	100	100	100	
4,9	11,5	7,3	3,9	5,3	10,3	11,6	2,3	16,7	19,9	14,8	2,2	113
7,3	8,2	20,2	15,2	15,3	23,3	14,7	4,5	10,5	14,8	24,1	15,2	114
3,7	19,7	24,2	29,8	53,2	33,3	25,3	38,6	24,7	15,3	40,7	25,0	115
61,0	36,1	34,3	31,5	25,8	26,6	41,1	29,5	34,0	34,7	18,5	48,9	116
23,2	24,6	14,0	19,7	0,5	6,5	7,4	25,0	14,2	15,3	1,9	8,7	117
Prozent kumuliert												
4,9	11,5	7,3	3,9	5,3	10,3	11,6	2,3	16,7	19,9	14,8	2,2	118
12,2	19,7	27,5	19,1	20,5	33,6	26,3	6,8	27,2	34,7	38,9	17,4	119
15,9	39,3	51,7	48,9	73,7	66,9	51,6	45,5	51,9	50,0	79,6	42,4	120
76,8	75,4	86,0	80,3	99,5	93,5	92,6	75,0	85,8	84,7	98,1	91,3	121
Anzahl												
18	18	133	71	72	150	34	9	44	69	23	49	122
12,9	7,2	7,2	9,7	5,8	6,6	7,6	12,2	5,9	9,8	5,2	8,8	123
Prozent												
100	100	100	100	100	100	100	100	100	100	100	100	
-	-	-	-	-	-	-	-	-	1,4	-	2,0	124
-	-	3,0	1,4	2,8	7,3	2,9	-	6,8	-	13,0	-	125
5,6	33,3	30,8	36,6	58,3	52,0	35,3	22,2	52,3	15,9	60,9	22,4	126
61,1	66,7	62,4	40,8	37,5	34,0	55,9	22,2	38,6	56,5	26,1	61,2	127
33,3	-	3,8	21,1	1,4	6,7	5,9	55,6	2,3	26,1	-	14,3	128
Prozent kumuliert												
-	-	-	-	-	-	-	-	-	1,4	-	2,0	129
-	-	3,0	1,4	2,8	7,3	2,9	-	6,8	1,4	13,0	2,0	130
5,6	33,3	33,8	38,0	61,1	59,3	38,2	22,2	59,1	17,4	73,9	24,5	131
66,7	100,0	96,2	78,9	98,6	93,3	94,1	44,4	97,7	73,9	100,0	85,7	132

2 Vor dem Arbeitsgericht 2017 erledigte Urteilsverfahren

2.4 Verfahren vor dem Güterichter

Lfd. Nr.	Verfahrensdauer	Deutschland	Baden-Württemberg	Bayern	Berlin	Brandenburg
Anzahl						
1	Erledigte Verfahren insgesamt	339 794	37 726	50 293	18 647	8 610
2	Durchschnittsdauer in Monaten	3,1	2,7	3,0	3,8	2,6
Anzahl						
3	Erledigte Verfahren durch gerichtlichen Vergleich					
	davon	211 672	27 501	32 396	8 836	5 323
4	nach vollständiger Konfliktbeilegung vor dem Güterichter	189	58	38	14	2
5	ohne vollständiger Konfliktbeilegung vor dem Güterichter	211 483	27 443	32 358	8 822	5 321
Verweisung vor den Güterichter						
Anzahl						
6	In den erl. Verfahren (Lfd.Nr. 5) haben die Parteien den Konflikt vor dem Güterichter	339 794	37 726	50 293	18 647	8 610
7	vollständig beigelegt	207	60	40	19	2
8	teilweise beigelegt	-	-	-	-	-
9	nicht beigelegt	95	24	9	15	5
10	Eine Verweisung an den Güterichter hat nicht stattgefunden	339 492	37 642	50 244	18 613	8 603
Anzahl						
Verfahrensdauer der erledigten Verfahren						
11	Von der erledigten Verfahre, in denen keine Konfliktbeteiligung vor dem Güterichter stattgefunden hat (LfdNr. 73) sind anhängig gewesen	339 492	37 642	50 244	18 613	8 603
Prozent						
Verfahrensdauer mehr als ... bis ... Monate						
12	bis 1	100	100	100	100	100
13	1 - 3	27,5	30,7	28,1	22,9	35,8
14	3 - 6	39,6	42,8	41,8	38,7	36,0
15	6 - 12	18,3	15,7	15,6	16,5	17,3
16	mehr als 12 Monate	11,9	9,1	12,4	17,0	9,2
17	Durchschnittsdauer in Monaten	2,7	1,8	2,2	4,9	1,7
17	Durchschnittsdauer in Monaten	3,1	2,7	3,0	3,8	2,6
Prozent kumuliert						
18	bis 1	27,5	30,7	28,1	22,9	35,8
19	1 - 3	67,2	73,5	69,9	61,6	71,8
20	3 - 6	85,4	89,2	85,5	78,1	89,2
21	6 - 12	97,3	98,2	97,8	95,1	98,3
Anzahl						
23	Von der erledigten Verfahre, in denen eine Konfliktbeteiligung vor dem Güterichter stattgefunden hat (LfdNr. 73) sind anhängig gewesen	302	84	49	34	7
Prozent						
Verfahrensdauer mehr als ... bis ... Monate						
24	bis 1	100	100	100	100	100
25	1 - 3	2,0	4,8	2,0	-	-
26	3 - 6	14,2	14,3	12,2	2,9	-
27	6 - 12	36,8	38,1	44,9	29,4	-
28	mehr als 12 Monate	33,8	33,3	28,6	41,2	57,1
29	Durchschnittsdauer in Monaten	13,2	9,5	12,2	26,5	42,9
29	Durchschnittsdauer in Monaten	7,2	7,1	6,4	9,7	11,9
Prozent kumuliert						
30	bis 1	2,0	4,8	2,0	-	-
31	1 - 3	16,2	19,0	14,3	2,9	-
32	3 - 6	53,0	57,1	59,2	32,4	-
33	6 - 12	86,8	90,5	87,8	73,5	57,1

2 Vor dem Arbeitsgericht 2017 erledigte Urteilsverfahren

2.4 Verfahren vor dem Güterichter

Bremen	Hamburg	Hessen	Mecklen- burg- Vorpommern	Nieder- sachsen	Nordrhein- Westfalen	Rheinland- Pfalz	Saarland	Sachsen	Sachsen- Anhalt	Schleswig- Holstein	Thüringen	Lfd. Nr.
Anzahl												
4 107	11 505	37 638	6 493	27 453	80 777	14 109	3 576	13 388	8 587	9 149	7 736	1
3,9	3,6	3,8	3,8	2,9	2,9	3,0	4,0	2,5	3,6	2,2	3,6	2
Anzahl												
2 645	7 044	18 465	4 059	17 721	53 183	9 035	2 232	8 041	4 680	5 797	4 714	3
1	-	3	-	24	21	-	-	-	3	10	15	4
2 644	7 044	18 462	4 059	17 697	53 162	9 035	2 232	8 041	4 677	5 787	4 699	5
Anzahl												
4 107	11 505	37 638	6 493	27 453	80 777	14 109	3 576	13 388	8 587	9 149	7 736	6
1	-	4	-	25	25	-	-	-	5	11	15	7
-	-	-	-	-	-	-	-	-	-	-	-	8
-	-	3	-	10	13	-	-	1	-	4	11	9
4 106	11 505	37 631	6 493	27 418	80 739	14 109	3 576	13 387	8 582	9 134	7 710	10
Anzahl												
4 106	11 505	37 631	6 493	27 418	80 739	14 109	3 576	13 387	8 582	9 134	7 710	11
Prozent												
100	100	100	100	100	100	100	100	100	100	100	100	
21,3	20,9	20,1	20,3	26,9	28,5	31,4	23,1	39,4	26,5	36,8	23,0	12
41,8	42,1	39,2	39,3	38,9	39,3	36,6	40,9	33,5	37,0	39,3	37,9	13
12,8	19,4	21,5	20,8	22,0	19,7	17,2	15,4	17,3	15,0	16,7	20,3	14
18,1	14,2	14,7	14,9	10,6	10,6	12,0	14,0	8,1	16,5	6,3	14,7	15
6,0	3,4	4,5	4,8	1,6	1,9	2,8	6,5	1,7	5,0	0,8	4,0	16
3,9	3,6	3,8	3,8	2,9	2,9	3,0	4,0	2,5	3,6	2,2	3,6	17
Prozent kumuliert												
21,3	20,9	20,1	20,3	26,9	28,5	31,4	23,1	39,4	26,5	36,8	23,0	18
63,1	62,9	59,3	59,6	65,8	67,8	67,9	64,0	73,0	63,5	76,2	60,9	19
75,9	82,3	80,8	80,3	87,8	87,5	85,2	79,4	90,2	78,6	92,9	81,3	20
94,0	96,6	95,5	95,2	98,4	98,1	97,2	93,5	98,3	95,0	99,2	96,0	21
Anzahl												
1	-	7	-	35	38	-	-	1	5	15	26	23
Prozent												
-	-	100	100	100	100	-	-	100	100	100	100	
-	-	-	-	-	-	-	-	-	-	6,7	-	24
-	-	28,6	-	31,4	18,4	-	-	-	40,0	13,3	-	25
100,0	-	42,9	-	28,6	42,1	-	-	-	-	40,0	42,3	26
-	-	28,6	-	31,4	31,6	-	-	100,0	60,0	33,3	30,8	27
-	-	-	-	8,6	7,9	-	-	-	-	6,7	26,9	28
3,4	-	4,9	-	6,2	6,6	-	-	12,0	6,5	5,7	8,3	29
Prozent kumuliert												
-	-	-	-	-	-	-	-	-	-	6,7	-	30
-	-	28,6	-	31,4	18,4	-	-	-	40,0	20,0	-	31
100,0	-	71,4	-	60,0	60,5	-	-	-	40,0	60,0	42,3	32
100,0	-	100,0	-	91,4	92,1	-	-	100,0	100,0	93,3	73,1	33

3 Vor dem Arbeitsgericht 2017 erledigte Beschlussverfahren*)

3.1 Art des Verfahrens, Einleitungsart, Beteiligte und Erledigungsart nach Ländern

Lfd. Nr.	Verfahrensart Einleitungsart Verfahrensgegenstand Erledigungsart	Deutschland	Baden- Württemberg	Bayern	Berlin	Brandenburg	
Anzahl							
1	Erledigte Verfahren insgesamt	11 428	1 036	2 296	565	242	
Art des Verfahrens							
2	Beschlussverfahren	10 494	961	2 204	507	210	
3	Verfahren über Arrest ode einstweilige Verfügung	927	75	91	58	32	
4	Anträge auf Bewilligung von Prozesskostenhilfe	7	-	1	-	-	
Einleitungsart							
Die erledigten Verfahren wurden eingereicht durch							
5	Arbeitnehmer, Gewerkschaften, Betriebsräte, Wahlvorstände 1)	8 935	617	2 106	316	199	
6	Arbeitgeber, Arbeitgeberverbände	2 486	419	190	249	43	
7	Oberste Arbeitsbehörden	7	-	-	-	-	
Beteiligte							
Von den erledigten Verfahren waren Verfahren							
8	mit 2 Beteiligten	9 204	844	2 076	455	203	
9	mit mehr als 2 bis 5 Beteiligten	2 029	169	199	99	31	
10	mit mehr als 5 bis 10 Beteiligten	142	10	17	9	7	
11	mit mehr als 10 bis 20 Beteiligten	26	5	4	1	-	
12	mit mehr als 20 bis 50 Beteiligten	17	7	-	1	1	
13	mit mehr als 50 Beteiligten	10	1	-	-	-	
14	Zahl der Beteiligten insgesamt	27 855	2 720	4 986	1 370	597	
Erledigungsart							
Die erledigten Verfahren wurden beendet durch							
15	Beschluss (§ 84 ArbGG)	2 498	194	373	166	48	
16	Vergleich	2 278	294	327	116	49	
17	Einstellung gemäß § 83a Abs. 2 Satz 1 ArbGG	2 446	258	478	125	67	
18	Beschluss über Arrest oder einstweilige Verfügung	242	8	41	-	1	
19	Zurücknahme des Antrags	2 149	189	593	101	-	
20	sonstige Erledigungsart	1 815	93	484	57	77	
Prozent							
Anteil an							
Art des Verfahrens							
21	Beschlussverfahren	Zeile 1	91,8	92,8	96,0	89,7	86,8
22	Verfahren über Arrest ode einstweilige Verfügung	Zeile 1	8,1	7,2	4,0	10,3	13,2
23	Anträge auf Bewilligung von Prozesskostenhilfe	Zeile 1	0,1	-	0,0	-	-
Einleitungsart							
Die erledigten Verfahren wurden eingereicht durch							
24	Arbeitnehmer, Gewerkschaften, Betriebsräte, Wahlvorst. 1)	Zeile 1	78,2	59,6	91,7	55,9	82,2
25	Arbeitgeber, Arbeitgeberverbände	Zeile 1	21,8	40,4	8,3	44,1	17,8
26	Oberste Arbeitsbehörden	Zeile 1	0,1	-	-	-	-
Beteiligte							
Von den erledigten Verfahren waren Verfahren							
27	mit 2 Beteiligten	Zeile 1	80,5	81,5	90,4	80,5	83,9
28	mit mehr als 2 bis 5 Beteiligten	Zeile 1	17,8	16,3	8,7	17,5	12,8
29	mit mehr als 5 bis 10 Beteiligten	Zeile 1	1,2	1,0	0,7	1,6	2,9
30	mit mehr als 10 bis 20 Beteiligten	Zeile 1	0,2	0,5	0,2	0,2	-
31	mit mehr als 20 bis 50 Beteiligten	Zeile 1	0,1	0,7	-	0,2	0,4
32	mit mehr als 50 Beteiligten	Zeile 1	0,1	0,1	-	-	-
Erledigungsart							
Die erledigten Verfahren wurden beendet durch							
33	Beschluss (§ 84 ArbGG)	Zeile 1	21,9	18,7	16,2	29,4	19,8
34	Vergleich	Zeile 1	19,9	28,4	14,2	20,5	20,2
35	Einstellung gemäß § 83a Abs. 2 Satz 1 ArbGG	Zeile 1	21,4	24,9	20,8	22,1	27,7
36	Beschluss über Arrest oder einstweilige Verfügung	Zeile 1	2,1	0,8	1,8	-	0,4
37	Zurücknahme des Antrags	Zeile 1	18,8	18,2	25,8	17,9	-
38	sonstige Erledigungsart	Zeile 1	15,9	9,0	21,1	10,1	31,8

**) Einschl. der Verfahren zur Gewährung von vorläufigem Rechtsschutz.

1) Einschl. sonstiger Arbeitnehmervertreter.

3 Vor dem Arbeitsgericht 2017 erledigte Beschlussverfahren*)

3.1 Art des Verfahrens, Einleitungsart, Beteiligte und Erledigungsart nach Ländern

Bremen	Hamburg	Hessen	Mecklen- burg- Vorpommern	Nieder- sachsen	Nordrhein- Westfalen	Rheinland- Pfalz	Saarland	Sachsen	Sachsen- Anhalt	Schleswig- Holstein	Thüringen	Lfd. Nr.
Anzahl												
264	558	1 711	235	868	2 267	353	104	269	274	259	127	1
243	499	1 524	208	814	2 064	323	90	245	249	238	115	2
21	59	187	24	54	200	30	14	24	25	21	12	3
-	-	-	3	-	3	-	-	-	-	-	-	4
250	483	1 585	235	641	1 364	294	101	242	247	157	98	5
14	75	121	-	227	901	59	3	27	27	102	29	6
-	-	5	-	-	2	-	-	-	-	-	-	7
212	2	1 467	208	722	1 919	249	88	206	240	214	99	8
51	545	215	24	135	307	98	13	58	22	39	24	9
1	10	23	2	9	31	5	3	4	8	1	2	10
-	1	3	-	1	4	1	-	1	-	3	2	11
-	-	2	1	-	2	-	-	-	3	-	-	12
-	-	1	-	1	4	-	-	-	1	2	-	13
619	1 822	3 957	545	2 050	5 486	847	244	648	840	799	325	14
27	149	388	98	188	526	88	22	73	53	72	33	15
67	85	353	17	203	440	82	29	58	74	43	41	16
117	131	403	17	133	507	20	13	53	37	64	23	17
6	27	99	11	14	-	13	2	9	8	3	-	18
33	92	261	64	216	364	80	22	47	38	30	19	19
14	74	207	28	114	430	70	16	29	64	47	11	20
Prozent												
92,0	89,4	89,1	88,5	93,8	91,0	91,5	86,5	91,1	90,9	91,9	90,6	21
8,0	10,6	10,9	10,2	6,2	8,8	8,5	13,5	8,9	9,1	8,1	9,4	22
-	-	-	1,3	-	0,1	-	-	-	-	-	-	23
94,7	86,6	92,6	100,0	73,8	60,2	83,3	97,1	90,0	90,1	60,6	77,2	24
5,3	13,4	7,1	-	26,2	39,7	16,7	2,9	10,0	9,9	39,4	22,8	25
-	-	0,3	-	-	0,1	-	-	-	-	-	-	26
80,3	0,4	85,7	88,5	83,2	84,6	70,5	84,6	76,6	87,6	82,6	78,0	27
19,3	97,7	12,6	10,2	15,6	13,5	27,8	12,5	21,6	8,0	15,1	18,9	28
0,4	1,8	1,3	0,9	1,0	1,4	1,4	2,9	1,5	2,9	0,4	1,6	29
-	0,2	0,2	-	0,1	0,2	0,3	-	0,4	-	1,2	1,6	30
-	-	0,1	0,4	-	0,1	-	-	-	1,1	-	-	31
-	-	0,1	-	0,1	0,2	-	-	-	0,4	0,8	-	32
10,2	26,7	22,7	41,7	21,7	23,2	24,9	21,2	27,1	19,3	27,8	26,0	33
25,4	15,2	20,6	7,2	23,4	19,4	23,2	27,9	21,6	27,0	16,6	32,3	34
44,3	23,5	23,6	7,2	15,3	22,4	5,7	12,5	19,7	13,5	24,7	18,1	35
2,3	4,8	5,8	4,7	1,6	-	3,7	1,9	3,3	2,9	1,2	-	36
12,5	16,5	15,3	27,2	24,9	16,1	22,7	21,2	17,5	13,9	11,6	15,0	37
5,3	13,3	12,1	11,9	13,1	19,0	19,8	15,4	10,8	23,4	18,1	8,7	38

3 Vor dem Arbeitsgericht 2017 erledigte Beschlussverfahren*)

3.2 Verfahrensdauer nach Ländern

Lfd. Nr.	Verfahrensdauer	Deutschland	Baden-Württemberg	Bayern	Berlin	Brandenburg
Anzahl						
1	Erledigte Verfahren insgesamt	11 428	1 036	2 296	565	242
2	Durchschnittsdauer in Monaten	4,2	3,6	5,1	4,1	3,3
Prozent						
Verfahrensdauer mehr als ... bis ... Monate		100	100	100	100	100
3	bis 1	25,5	27,1	14,0	32,9	38,0
4	1 - 3	22,3	28,1	13,2	22,3	19,0
5	3 - 6	26,1	23,9	32,6	17,2	26,9
6	6 - 12	21,8	17,7	36,2	21,9	12,0
7	mehr als 12 Monate	4,3	3,2	4,0	5,7	4,1
Prozent kumuliert						
8	bis 1	25,5	27,1	14,0	32,9	38,0
9	1 - 3	47,9	55,2	27,2	55,2	57,0
10	3 - 6	73,9	79,2	59,8	72,4	83,9
11	6 - 12	95,7	96,8	96,0	94,3	95,9
Anzahl						
12	Durch Beschluss (§ 84 ArbGG) erledigte Verfahren zusammen	2 498	194	373	166	48
13	Durchschnittsdauer in Monaten	5,5	5,0	7,0	5,1	4,4
Prozent						
Verfahrensdauer mehr als ... bis ... Monate		100	100	100	100	100
14	bis 1	20,8	22,7	9,1	39,8	29,2
15	1 - 3	10,0	12,9	8,3	5,4	12,5
16	3 - 6	33,2	29,4	24,4	15,7	27,1
17	6 - 12	28,8	26,3	47,7	30,7	25,0
18	mehr als 12 Monate	7,1	8,8	10,5	8,4	6,3
Prozent kumuliert						
19	bis 1	20,8	22,7	9,1	39,8	29,2
20	1 - 3	30,9	35,6	17,4	45,2	41,7
21	3 - 6	64,1	64,9	41,8	60,8	68,8
22	6 - 12	92,9	91,2	89,5	91,6	93,8

*) Einschl. der Verfahren zur Gewährung von vorläufigem Rechtsschutz.

3 Vor dem Arbeitsgericht 2017 erledigte Beschlussverfahren*)

3.2 Verfahrensdauer nach Ländern

Bremen	Hamburg	Hessen	Mecklen- burg- Vorpommern	Nieder- sachsen	Nordrhein- Westfalen	Rheinland- Pfalz	Saarland	Sachsen	Sachsen- Anhalt	Schleswig- Holstein	Thüringen	Lfd. Nr.
--------	---------	--------	---------------------------------	--------------------	-------------------------	---------------------	----------	---------	--------------------	------------------------	-----------	-------------

Anzahl

264	558	1 711	235	868	2 267	353	104	269	274	259	127	1
5,6	4,5	4,1	6,1	3,4	3,5	3,4	5,8	3,4	5,5	3,1	4,1	2

Prozent

100	100	100	100	100	100	100	100	100	100	100	100	
17,0	27,1	28,6	15,3	30,1	29,5	29,5	27,9	28,6	21,9	30,5	31,5	3
22,7	21,3	21,8	14,9	25,6	27,9	24,4	19,2	29,4	23,7	27,0	18,9	4
26,1	25,8	26,1	21,3	25,6	23,2	28,6	20,2	27,1	21,2	31,3	19,7	5
23,9	19,7	19,7	40,9	15,7	16,1	15,0	16,3	12,6	19,0	10,4	27,6	6
10,2	6,1	3,8	7,7	3,1	3,3	2,5	16,3	2,2	14,2	0,8	2,4	7

Prozent kumuliert

17,0	27,1	28,6	15,3	30,1	29,5	29,5	27,9	28,6	21,9	30,5	31,5	8
39,8	48,4	50,4	30,2	55,6	57,4	53,8	47,1	58,0	45,6	57,5	50,4	9
65,9	74,2	76,5	51,5	81,2	80,6	82,4	67,3	85,1	66,8	88,8	70,1	10
89,8	93,9	96,2	92,3	96,9	96,7	97,5	83,7	97,8	85,8	99,2	97,6	11

Anzahl

27	149	388	98	188	526	88	22	73	53	72	33	12
7,8	5,3	6,4	8,2	4,6	4,1	4,3	10,5	4,9	6,2	3,9	3,3	13

Prozent

100	100	100	100	100	100	100	100	100	100	100	100	
11,1	20,8	18,6	5,1	16,0	30,4	19,3	13,6	8,2	15,1	20,8	36,4	14
3,7	11,4	7,0	9,2	10,1	11,2	11,4	4,5	19,2	13,2	13,9	18,2	15
25,9	33,6	39,2	18,4	47,3	35,0	52,3	18,2	47,9	26,4	51,4	21,2	16
40,7	27,5	28,9	54,1	24,5	19,2	12,5	27,3	19,2	30,2	12,5	24,2	17
18,5	6,7	6,4	13,3	2,1	4,2	4,5	36,4	5,5	15,1	1,4	-	18

Prozent kumuliert

11,1	20,8	18,6	5,1	16,0	30,4	19,3	13,6	8,2	15,1	20,8	36,4	19
14,8	32,2	25,5	14,3	26,1	41,6	30,7	18,2	27,4	28,3	34,7	54,5	20
40,7	65,8	64,7	32,7	73,4	76,6	83,0	36,4	75,3	54,7	86,1	75,8	21
81,5	93,3	93,6	86,7	97,9	95,8	95,5	63,6	94,5	84,9	98,6	100,0	22

4 Geschäftsentwicklung beim Landesarbeitsgericht

4.1 Geschäftsentwicklung 2003 bis 2017^{*)}

Lfd. Nr.	Stand der Erledigung	2003	2004	2005	2006	2007	2008
----------	----------------------	------	------	------	------	------	------

Berufungsverfahren 1)

1	Anhängige Verfahren zu Jahresbeginn	11 321	12 488	12 910	12 337	11 141	10 340
2	Neuzugänge 2)	23 571	24 209	23 373	20 793	19 763	19 387
3	dar. Rügeverfahren
4	Abgaben innerhalb des Gerichts
5	Erledigte Verfahren 2)	22 344	23 779	23 945	22 042	20 572	19 267
6	Anhängige Verfahren am Jahresende	12 548	12 918	12 338	11 088	10 332	10 460

Beschwerdeverfahren in Beschlussachen 1)

7	Anhängige Verfahren zu Jahresbeginn	773	799
8	Neuzugänge 2)	1 739	2 036
9	dar. Rügeverfahren
10	Abgaben innerhalb des Gerichts
11	Erledigte Verfahren 2)	1 714	1 796
12	Anhängige Verfahren am Jahresende	798	1 039

13	Anhängige Verfahren zu Jahresbeginn	1 253	1 287
14	Neuzugänge 2)	6 812	6 883
15	dar. Rügeverfahren
16	Abgaben innerhalb des Gerichts
17	Erledigte Verfahren 2)	6 774	6 897
18	Anhängige Verfahren am Jahresende	1 291	1 273

Sonstiger Geschäftsanfall

19	Kostensachen
20	Sonstige Anträge außerhalb eines bei Gericht anhängigen Verfahrens

^{*)} Quelle bis einschl. 2006: Bundesministerium für Gesundheit und Soziale Sicherung; wegen der Neukonzeption der Statistik

zum Berichtsjahr 2007 sind die aktuellen Ergebnisse mit den Daten für den Zeitraum bis zum Berichtsjahr 2006 nur eingeschränkt vergleichbar.

4 Geschäftsentwicklung beim Landesarbeitsgericht

4.1 Geschäftsentwicklung 2003 bis 2017¹⁾

2009	2010	2011	2012	2013	2014	2015	2016	2017	2017 ohne Hessen	Lfd. Nr.
Berufungsverfahren 1)										
10 581	9 909	10 749	10 393	9 008	8 411	9 264	9 600	8 524	7 331	1
17 913	19 863	19 132	19 035	15 632	16 484	15 458	14 273	14 178	12 445	2
.	.	.	14	30	24	35	57	12	12	3
.	.	.	4 059	3 865	3 771	3 577	3 550	3 463	3 174	4
18 575	19 023	19 488	19 104	16 229	15 631	15 122	15 349	13 557	11 991	5
9 919	10 749	10 393	10 324	8 411	9 264	9 600	8 524	9 145	7 785	6
Beschwerdeverfahren in Beschlussachen 1)										
1 052	750	718	755	771	690	727	845	796	644	7
1 681	1 588	1 733	1 824	1 503	1 429	1 642	1 645	1 490	1 221	8
.	-	2	1	1	-	2	2	3	3	9
.	87	108	134	185	78	110	85	70	51	10
1 980	1 620	1 576	1 656	1 584	1 392	1 524	1 694	1 545	1 267	11
753	718	875	923	690	727	845	796	741	598	12
Beschwerdeverfahren nach §§ 78, 83 Abs. 5 ArbGG										
1 267	1 248	1 200	1 223	1 038	1 038	1 069	1 079	1 064	920	13
6 842	6 438	6 547	6 090	5 745	6 118	5 911	5 814	5 106	4 610	14
.	.	.	71	193	72	124	109	25	25	15
.	233	186	87	152	177	109	215	85	71	16
6 843	6 486	6 524	6 271	5 745	6 087	5 901	5 829	5 241	4 750	17
1 266	1 200	1 223	1 042	1 038	1 069	1 079	1 064	929	780	18
Sonstiger Geschäftsanfall										
.	156	159	162	145	142	19
.	639	500	521	492	459	20

1) Seit 2007 einschl. der Verfahren zur Gewährung von vorläufigem Rechtsschutz; für Sachsen auch 2007, für Bayern und Berlin-Brandenburg auch 2007 und 2008, für Hessen auch 2007 bis 2009 einschl. der Verfahren zur Gewährung von vorläufigem Rechtsschutz.

2) Seit 2007 ohne Abgaben innerhalb des Gerichts; für Sachsen auch 2007, für Bayern und Berlin-Brandenburg auch 2007 und 2008, für Hessen auch 2007 bis 2009 einschl. der Abgaben innerhalb des Gerichts.

4 Geschäftsentwicklung beim Landesarbeitsgericht

4.2 Geschäftsentwicklung 2017 nach Ländern

Lfd. Nr.	Stand der Erledigung Alter der Verfahren	Deutschland	Baden- Württemberg	Bayern	Berlin- Brandenburg
Berufungsverfahren 1)					
1	Anhängige Verfahren zu Jahresbeginn	8 524	537	869	655
2	Neuzugänge 2)	14 178	1 078	1 399	1 199
3	dar. Rügeverfahren	12	5	3	-
4	Abgaben innerhalb des Gerichts	3 463	497	322	156
5	Erledigte Verfahren 2)	13 557	1 087	1 490	1 233
6	Anhängige Verfahren am Jahresende	9 145	528	778	621
Beschwerdeverfahren in Beschlussachen 1)					
7	Anhängige Verfahren zu Jahresbeginn	796	55	88	69
8	Neuzugänge 2)	1 490	108	256	118
9	dar. Rügeverfahren	3	-	2	-
10	Abgaben innerhalb des Gerichts	70	2	-	5
11	Erledigte Verfahren 2)	1 545	110	230	129
12	Anhängige Verfahren am Jahresende	741	53	114	58
Beschwerdeverfahren nach §§ 78, 83 Abs. 5 ArbGG					
13	Anhängige Verfahren zu Jahresbeginn	1 064	78	70	68
14	Neuzugänge 2)	5 106	560	632	346
15	dar. Rügeverfahren	25	13	4	-
16	Abgaben innerhalb des Gerichts	85	4	3	2
17	Erledigte Verfahren 2)	5 241	549	615	349
18	Anhängige Verfahren am Jahresende	929	89	87	65
Sonstiger Geschäftsanfall					
19	Kostensachen	145	3	4	134
20	Sonstige Anträge außerhalb eines bei Gericht anhängigen Verfahrens	492	37	35	172

1) Einschließlich der Verfahren zur Gewährung von vorläufigem Rechtsschutz.

2) Ohne Abgaben innerhalb des Gerichts.

4 Geschäftsentwicklung beim Landesarbeitsgericht

4.2 Geschäftsentwicklung 2017 nach Ländern

Bremen	Hamburg	Hessen	Mecklen- burg- Vor- pommern	Nieder- sachsen	Nordrhein- Westfalen	Rheinland- Pfalz	Saarland	Sachsen	Sachsen- Anhalt	Schleswig- Holstein	Thüringen	Lfd. Nr.
Berufungsverfahren 1)												
153	354	1 193	227	681	1 945	319	77	361	622	122	409	1
166	843	1 733	237	1 278	3 648	543	128	610	502	466	348	2
-	4	-	-	-	-	-	-	-	-	-	-	3
-	94	289	2	574	687	107	11	182	298	101	143	4
223	619	1 566	313	1 187	3 426	522	115	600	494	275	407	5
96	578	1 360	151	772	2 167	340	90	371	630	313	350	6
Beschwerdeverfahren in Beschlussachen 1)												
13	57	152	6	73	162	17	8	19	45	19	13	7
17	91	269	54	112	289	44	8	41	27	39	17	8
-	1	-	-	-	-	-	-	-	-	-	-	9
-	5	19	-	9	8	3	-	1	18	-	-	10
21	91	278	29	133	329	49	11	39	42	41	13	11
9	57	143	31	52	122	12	5	21	30	17	17	12
Beschwerdeverfahren nach §§ 78, 83 Abs. 5 ArbGG												
6	54	144	17	39	331	39	7	91	21	17	82	13
50	184	496	55	396	1 424	220	53	231	153	146	160	14
-	2	-	-	-	-	3	-	3	-	-	-	15
-	7	14	3	20	15	1	3	-	10	3	-	16
48	193	491	56	389	1 520	233	51	265	153	153	176	17
8	45	149	16	46	235	26	9	57	21	10	66	18
Sonstiger Geschäftsanfall												
-	-	3	-	-	-	-	-	1	-	-	-	19
13	9	33	9	44	68	15	4	11	14	14	14	20

5 Vor dem Landesarbeitsgericht 2017 erledigte Berufungsverfahren*)

5.1 Art des Verfahrens, Verfahrensgegenstand, Erledigungsart und Zulässigkeit der Revision nach Ländern

5.1.1 Alle Verfahrensgegenstände

Lfd. Nr.	Art des Verfahrens Verfahrensgegenstand Erledigungsart Zulässigkeit der Revision	Deutschland	Baden- Württemberg	Bayern	Berlin- Brandenburg	
Anzahl						
1	Erledigte Verfahren insgesamt	13 557	1 087	1 490	1 233	
Art des Verfahrens						
2	Berufungen gegen Urteile in Verfahren über Arrest oder einstweilige Verfügung	236	21	29	31	
3	Berufungsverfahren	13 175	1 047	1 449	1 199	
4	Verfahren über Arrest oder einstweilige Verfügung	72	3	10	-	
5	Anträge auf Bewilligung von Prozesskostenhilfe	74	16	2	3	
Verfahrensgegenstand						
6	Erledigte Verfahren mit nur e i n e m Verfahrensgegenstand	10 527	876	1 065	780	
7	Bestandsstreitigkeiten	3 833	325	367	215	
8	darunter Kündigungen	3 219	319	309	186	
9	Zahlungsklagen	4 478	421	452	292	
10	Tarifliche Eingruppierung	574	17	27	69	
11	Sonstiges	1 642	113	219	204	
12	Erledigte Verfahren mit m e h r e n Verfahrensgegenständen	3 030	211	425	453	
13	Bestandsstreitigkeit und Zahlungsklage	764	51	118	51	
14	Bestandsstreitigkeit, Zahlungsklage und Sonstiges	336	2	50	54	
15	Zahlungsklage und Sonstiges	1 115	111	152	206	
16	Bestandsstreitigkeit und Sonstiges	690	46	85	142	
17	Sonstiges mit mehreren Verfahrensgegenständen	125	1	20	-	
18	Zahl der Verfahrensgegenstände insgesamt	16 936	1 300	1 965	1 740	
Erledigungsart						
Die erledigten Verfahren wurden beendet durch						
19	Streitiges Urteil	4 512	349	456	556	
20	Gerichtlicher Vergleich	5 097	480	577	348	
21	Versäumnis-/ Anerkenntnis-/ Verzichtsurteil	68	6	5	15	
22	Beschluss gemäß § 91a ZPO	74	5	7	9	
23	Beschluss gemäß § 522 Abs. 1 ZPO	234	33	22	18	
24	Zurücknahme der Klage	2 676	174	317	227	
25	sonstige Erledigungsart	896	40	106	60	
26	Zulässigkeit der Revision In den durch Streitiges Urteil erledigten Verfahren (lfd. Nr. 19) wurde die Revision zugelassen	599	50	26	46	
Prozent						
Anteil an						
Art des Verfahrens						
27	Berufungen gegen Urteile in Verfahren über Arrest oder einstweilige Verfügung	Zeile 1	1,7	1,9	1,9	2,5
28	Berufungsverfahren	Zeile 1	97,2	96,3	97,2	97,2
29	Verfahren über Arrest oder einstweilige Verfügung	Zeile 1	0,5	0,3	0,7	-
30	Anträge auf Bewilligung von Prozesskostenhilfe	Zeile 1	0,5	1,5	0,1	0,2
Verfahrensgegenstand						
31	Erledigte Verfahren mit nur e i n e m Verfahrensgegenstand	Zeile 1	77,6	80,6	71,5	63,3
32	Bestandsstreitigkeiten	Zeile 1	28,3	29,9	24,6	17,4
33	darunter Kündigungen	Zeile 1	23,7	29,3	20,7	15,1
34	Zahlungsklagen	Zeile 1	33,0	38,7	30,3	23,7
35	Tarifliche Eingruppierung	Zeile 1	4,2	1,6	1,8	5,6
36	Sonstiges	Zeile 1	12,1	10,4	14,7	16,5
37	Erledigte Verfahren mit m e h r e n Verfahrensgegenständen ..	Zeile 1	22,4	19,4	28,5	36,7
38	Bestandsstreitigkeit und Zahlungsklage	Zeile 1	5,6	4,7	7,9	4,1
39	Bestandsstreitigkeit, Zahlungsklage und Sonstiges	Zeile 1	2,5	0,2	3,4	4,4
40	Zahlungsklage und Sonstiges	Zeile 1	8,2	10,2	10,2	16,7
41	Bestandsstreitigkeit und Sonstiges	Zeile 1	5,1	4,2	5,7	11,5
42	Sonstiges mit mehreren Verfahrensgegenständen	Zeile 1	0,9	0,1	1,3	-
Erledigungsart						
Die erledigten Verfahren wurden beendet durch						
43	Streitiges Urteil	Zeile 1	33,3	32,1	30,6	45,1
44	Gerichtlicher Vergleich	Zeile 1	37,6	44,2	38,7	28,2
45	Versäumnis-/ Anerkenntnis-/ Verzichtsurteil	Zeile 1	0,5	0,6	0,3	1,2
46	Beschluss gemäß § 91a ZPO	Zeile 1	0,5	0,5	0,5	0,7
47	Beschluss gemäß § 522 Abs. 1 ZPO	Zeile 1	1,7	3,0	1,5	1,5
48	Zurücknahme der Berufung	Zeile 1	19,7	16,0	21,3	18,4
49	sonstige Erledigungsart	Zeile 1	6,6	3,7	7,1	4,9
50	Zulässigkeit der Revision In den durch Streitiges Urteil erledigten Verfahren (lfd. Nr. 19) wurde die Revision zugelassen	Zeile 17	13,3	14,3	5,7	8,3

*) Einschl. Verfahren zur Gewährung von vorläufigem Rechtsschutz.

5 Vor dem Landesarbeitsgericht 2017 erledigte Berufungsverfahren*)

5.1 Art des Verfahrens, Verfahrensgegenstand, Erledigungsart und Zulässigkeit der Revision nach Ländern

5.1.1 Alle Verfahrensgegenstände

Bremen	Hamburg	Hessen	Mecklen- burg- Vorpommern	Nieder- sachsen	Nordrhein- Westfalen	Rheinland- Pfalz	Saarland	Sachsen	Sachsen- Anhalt	Schleswig- Holstein	Thüringen	Lfd. Nr.
Anzahl												
223	619	1 566	313	1 187	3 426	522	115	600	494	275	407	1
												2
3	12	39	3	4	26	6	29	8	9	6	10	
217	592	1 526	310	1 173	3 348	514	85	578	484	258	395	3
2	2	-	-	6	31	2	1	8	1	6	-	4
1	13	1	-	4	21	-	-	6	-	5	2	5
												6
187	493	1 439	270	990	2 418	423	92	493	441	224	336	6
75	182	501	53	383	969	125	51	186	208	80	113	7
49	141	431	38	334	847	109	17	140	124	77	98	8
75	224	525	166	452	1 052	214	10	203	160	81	151	9
8	7	128	37	51	68	38	25	45	27	7	20	10
29	80	285	14	104	329	46	6	59	46	56	52	11
36	126	127	43	197	1 008	99	23	107	53	51	71	12
8	32	56	22	65	194	39	9	46	25	23	25	13
5	19	10	1	24	121	13	5	10	8	7	7	14
12	46	27	12	59	384	33	6	19	15	13	20	15
10	26	32	8	44	239	10	3	16	5	7	17	16
1	3	2	-	5	70	4	-	16	-	1	2	17
264	764	1 703	357	1 409	4 563	635	143	719	555	333	486	18
												19
54	268	516	64	345	1 064	244	32	200	184	76	104	19
75	170	629	181	404	1 381	154	27	224	195	112	140	20
-	4	6	-	11	7	2	-	5	4	1	2	21
-	1	7	1	7	20	2	-	7	7	1	-	22
2	7	26	2	23	47	12	2	24	3	6	7	23
31	101	254	46	288	734	91	51	103	79	56	124	24
61	68	128	19	109	173	17	3	37	22	23	30	25
												26
6	122	84	3	40	152	9	2	9	40	3	7	
Prozent												
												27
1,3	1,9	2,5	1,0	0,3	0,8	1,1	25,2	1,3	1,8	2,2	2,5	
97,3	95,6	97,4	99,0	98,8	97,7	98,5	73,9	96,3	98,0	93,8	97,1	28
0,9	0,3	-	-	0,5	0,9	0,4	0,9	1,3	0,2	2,2	-	29
0,4	2,1	0,1	-	0,3	0,6	-	-	1,0	-	1,8	0,5	30
												31
83,9	79,6	91,9	86,3	83,4	70,6	81,0	80,0	82,2	89,3	81,5	82,6	31
33,6	29,4	32,0	16,9	32,3	28,3	23,9	44,3	31,0	42,1	29,1	27,8	32
22,0	22,8	27,5	12,1	28,1	24,7	20,9	14,8	23,3	25,1	28,0	24,1	33
33,6	36,2	33,5	53,0	38,1	30,7	41,0	8,7	33,8	32,4	29,5	37,1	34
3,6	1,1	8,2	11,8	4,3	2,0	7,3	21,7	7,5	5,5	2,5	4,9	35
13,0	12,9	18,2	4,5	8,8	9,6	8,8	5,2	9,8	9,3	20,4	12,8	36
16,1	20,4	8,1	13,7	16,6	29,4	19,0	20,0	17,8	10,7	18,5	17,4	37
3,6	5,2	3,6	7,0	5,5	5,7	7,5	7,8	7,7	5,1	8,4	6,1	38
2,2	3,1	0,6	0,3	2,0	3,5	2,5	4,3	1,7	1,6	2,5	1,7	39
5,4	7,4	1,7	3,8	5,0	11,2	6,3	5,2	3,2	3,0	4,7	4,9	40
4,5	4,2	2,0	2,6	3,7	7,0	1,9	2,6	2,7	1,0	2,5	4,2	41
0,4	0,5	0,1	-	0,4	2,0	0,8	-	2,7	-	0,4	0,5	42
												43
24,2	43,3	33,0	20,4	29,1	31,1	46,7	27,8	33,3	37,2	27,6	25,6	43
33,6	27,5	40,2	57,8	34,0	40,3	29,5	23,5	37,3	39,5	40,7	34,4	44
-	0,6	0,4	-	0,9	0,2	0,4	-	0,8	0,8	0,4	0,5	45
-	0,2	0,4	0,3	0,6	0,6	0,4	-	1,2	1,4	0,4	-	46
0,9	1,1	1,7	0,6	1,9	1,4	2,3	1,7	4,0	0,6	2,2	1,7	47
13,9	16,3	16,2	14,7	24,3	21,4	17,4	44,3	17,2	16,0	20,4	30,5	48
27,4	11,0	8,2	6,1	9,2	5,0	3,3	2,6	6,2	4,5	8,4	7,4	49
												50
11,1	45,5	16,3	4,7	11,6	14,3	3,7	6,3	4,5	21,7	3,9	6,7	

5 Vor dem Landesarbeitsgericht 2017 erledigte Berufungsverfahren*)

5.1 Art des Verfahrens, Verfahrensgegenstand, Erledigungsart und Zulässigkeit der Revision nach Ländern

5.1.2 Gegenstand: Bestandsstreitigkeiten (§ 64 Abs. 8 ArbGG), auch in Kombination mit weiteren Verfahrensgegenständen

Lfd. Nr.	Art des Verfahrens Verfahrensgegenstand Erledigungsart Zulässigkeit der Revision	Deutschland	Baden- Württemberg	Bayern	Berlin- Brandenburg
Anzahl					
1	Erledigte Verfahren insgesamt	5 636	424	621	462
Art des Verfahrens					
2	Berufungen gegen Urteile in Verfahren über Arrest oder einstweilige Verfügung	71	3	6	3
3	Berufungsverfahren	5 533	420	610	459
4	Verfahren über Arrest oder einstweilige Verfügung	22	-	5	-
5	Anträge auf Bewilligung von Prozesskostenhilfe	10	1	-	-
Verfahrensgegenstand					
6	Erledigte Verfahren mit nur e i n e m Verfahrensgegenstand	3 833	325	367	215
7	Bestandsstreitigkeiten	3 833	325	367	215
8	darunter Kündigungen	3 219	319	309	186
9	Zahlungsklagen	-	-	-	-
10	Tarifliche Eingruppierung	-	-	-	-
11	Sonstiges	-	-	-	-
12	Erledigte Verfahren mit m e h r e n Verfahrensgegenständen	1 803	99	254	247
13	Bestandsstreitigkeit und Zahlungsklage	764	51	118	51
14	Bestandsstreitigkeit und Sonstiges	690	46	85	142
15	Bestandsstreitigkeit,Zahlungsklage und Sonstiges	336	2	50	54
16	Zahlungsklage und Sonstiges	-	-	-	-
17	Sonstiges mit mehreren Verfahrensgegenständen	13	-	1	-
18	Zahl der Verfahrensgegenstände insgesamt	7 779	525	925	763
Erledigungsart					
Die erledigten Verfahren wurden beendet durch					
19	Streitiges Urteil	1 524	111	170	190
20	Gerichtlicher Vergleich	2 840	227	322	178
21	Versäumnis-/ Anerkenntnis-/ Verzichtsurteil	25	3	1	6
22	Beschluss gemäß § 91a ZPO	25	2	4	2
23	Beschluss gemäß § 522 Abs. 1 ZPO	77	11	4	5
24	Zurücknahme der Klage	907	59	92	69
25	sonstige Erledigungsart	238	11	28	12
Zulässigkeit der Revision					
26	In den durch Streitiges Urteil erledigten Verfahren (lfd. Nr. 19) wurde die Revision zugelassen	91	7	5	5
Prozent					
Anteil an					
Art des Verfahrens					
27	Berufungen gegen Urteile in Verfahren über Arrest oder einstweilige Verfügung	Zeile 1 1,3	0,7	1,0	0,6
28	Berufungsverfahren	Zeile 1 98,2	99,1	98,2	99,4
29	Verfahren über Arrest oder einstweilige Verfügung	Zeile 1 0,4	-	0,8	-
30	Anträge auf Bewilligung von Prozesskostenhilfe	Zeile 1 0,2	0,2	-	-
Verfahrensgegenstand					
31	Erledigte Verfahren mit nur e i n e m Verfahrensgegenstand	Zeile 1 68,0	76,7	59,1	46,5
32	Bestandsstreitigkeiten	Zeile 1 68,0	76,7	59,1	46,5
33	darunter Kündigungen	Zeile 1 57,1	75,2	49,8	40,3
34	Zahlungsklagen	Zeile 1 -	-	-	-
35	Tarifliche Eingruppierung	Zeile 1 -	-	-	-
36	Sonstiges	Zeile 1 -	-	-	-
37	Erledigte Verfahren mit m e h r e n Verfahrensgegenständ.	Zeile 1 32,0	23,3	40,9	53,5
38	Bestandsstreitigkeit und Zahlungsklage	Zeile 1 13,6	12,0	19,0	11,0
39	Bestandsstreitigkeit und Sonstiges	Zeile 1 12,2	10,8	13,7	30,7
40	Bestandsstreitigkeit,Zahlungsklage und Sonstiges	Zeile 1 6,0	-	8,1	11,7
41	Zahlungsklage und Sonstiges	Zeile 1 -	-	-	-
42	Sonstiges mit mehreren Verfahrensgegenständen	Zeile 1 0,2	-	0,2	-
Erledigungsart					
Die erledigten Verfahren wurden beendet durch					
43	Streitiges Urteil	Zeile 1 27,0	26,2	27,4	41,1
44	Gerichtlicher Vergleich	Zeile 1 50,4	53,5	51,9	38,5
45	Versäumnis-/ Anerkenntnis-/ Verzichtsurteil	Zeile 1 0,4	0,7	0,2	1,3
46	Beschluss gemäß § 91a ZPO	Zeile 1 0,4	0,5	0,6	0,4
47	Beschluss gemäß § 522 Abs. 1 ZPO	Zeile 1 1,4	2,6	0,6	1,1
48	Zurücknahme der Berufung	Zeile 1 16,1	13,9	14,8	14,9
49	sonstige Erledigungsart	Zeile 1 4,2	2,6	4,5	2,6
Zulässigkeit der Revision					
50	In den durch Streitiges Urteil erledigten Verfahren (lfd. Nr. 19) wurde die Revision zugelassen	Zeile 17 6,0	6,3	2,9	2,6

*) Einschl. Verfahren zur Gewährung von vorläufigem Rechtsschutz.

5 Vor dem Landesarbeitsgericht 2017 erledigte Berufungsverfahren*)

5.1 Art des Verfahrens, Verfahrensgegenstand, Erledigungsart und Zulässigkeit der Revision nach Ländern

5.1.2 Gegenstand: Bestandsstreitigkeiten (§ 64 Abs. 8 ArbGG), auch in Kombination mit weiteren Verfahrensgegenständen

	Bremen	Hamburg	Hessen	Mecklen- burg- Vorpommern	Nieder- sachsen	Nordrhein- Westfalen	Rheinland- Pfalz	Saarland	Sachsen	Sachsen- Anhalt	Schleswig- Holstein	Thüringen	Lfd. Nr.
Anzahl	98	259	599	84	517	1 532	189	68	258	246	117	162	1
													2
	1	5	18	-	-	2	3	28	-	2	-	-	3
	97	251	580	84	512	1 520	185	39	255	244	117	160	4
	-	1	-	-	4	7	1	1	3	-	-	-	5
	-	2	1	-	1	3	-	-	-	-	-	2	6
	75	182	501	53	383	969	125	51	186	208	80	113	7
	75	182	501	53	383	969	125	51	186	208	80	113	8
	49	141	431	38	334	847	109	17	140	124	77	98	9
	-	-	-	-	-	-	-	-	-	-	-	-	10
	-	-	-	-	-	-	-	-	-	-	-	-	11
	23	77	98	31	134	563	64	17	72	38	37	49	12
	8	32	56	22	65	194	39	9	46	25	23	25	13
	10	26	32	8	44	239	10	3	16	5	7	17	14
	5	19	10	1	24	121	13	5	10	8	7	7	15
	-	-	-	-	-	-	-	-	-	-	-	-	16
	-	-	-	-	1	9	2	-	-	-	-	-	17
	126	355	707	116	676	2 219	266	90	340	292	161	218	18
	28	82	146	23	118	344	75	10	70	90	24	43	19
	49	111	316	48	263	859	69	21	123	112	66	76	20
	-	2	1	-	3	4	-	-	3	1	-	-	21
	-	-	2	1	2	6	1	-	1	4	-	-	22
	1	3	8	-	9	17	3	1	10	2	1	2	23
	12	39	85	7	95	263	36	35	41	29	21	24	24
	8	22	41	5	27	39	5	1	10	8	5	16	25
													26
	3	19	4	1	17	21	2	-	1	2	2	2	27
Prozent													28
	1,0	1,9	3,0	-	-	0,1	1,6	41,2	-	0,8	-	-	29
	99,0	96,9	96,8	100,0	99,0	99,2	97,9	57,4	98,8	99,2	100,0	98,8	30
	-	0,4	-	-	0,8	0,5	0,5	1,5	1,2	-	-	-	31
	-	0,8	0,2	-	0,2	0,2	-	-	-	-	-	1,2	32
	76,5	70,3	83,6	63,1	74,1	63,3	66,1	75,0	72,1	84,6	68,4	69,8	33
	76,5	70,3	83,6	63,1	74,1	63,3	66,1	75,0	72,1	84,6	68,4	69,8	34
	50,0	54,4	72,0	45,2	64,6	55,3	57,7	25,0	54,3	50,4	65,8	60,5	35
	-	-	-	-	-	-	-	-	-	-	-	-	36
	-	-	-	-	-	-	-	-	-	-	-	-	37
	23,5	29,7	16,4	36,9	25,9	36,7	33,9	25,0	27,9	15,4	31,6	30,2	38
	8,2	12,4	9,3	26,2	12,6	12,7	20,6	13,2	17,8	10,2	19,7	15,4	39
	10,2	10,0	5,3	9,5	8,5	15,6	5,3	4,4	6,2	2,0	6,0	10,5	40
	5,1	7,3	1,7	1,2	4,6	7,9	6,9	7,4	3,9	3,3	6,0	4,3	41
	-	-	-	-	-	-	-	-	-	-	-	-	42
	-	-	-	-	0,2	0,6	1,1	-	-	-	-	-	43
	28,6	31,7	24,4	27,4	22,8	22,5	39,7	14,7	27,1	36,6	20,5	26,5	44
	50,0	42,9	52,8	57,1	50,9	56,1	36,5	30,9	47,7	45,5	56,4	46,9	45
	-	0,8	0,2	-	0,6	0,3	-	-	1,2	0,4	-	0,6	46
	-	-	0,3	1,2	0,4	0,4	0,5	-	0,4	1,6	-	-	47
	1,0	1,2	1,3	-	1,7	1,1	1,6	1,5	3,9	0,8	0,9	1,2	48
	12,2	15,1	14,2	8,3	18,4	17,2	19,0	51,5	15,9	11,8	17,9	14,8	49
	8,2	8,5	6,8	6,0	5,2	2,5	2,6	1,5	3,9	3,3	4,3	9,9	50
	10,7	23,2	2,7	4,3	14,4	6,1	2,7	-	1,4	2,2	8,3	4,7	

5 Vor dem Landesarbeitsgericht 2017 erledigte Berufungsverfahren*)

5.1 Art des Verfahrens, Verfahrensgegenstand, Erledigungsart und Zulässigkeit der Revision nach Ländern

5.1.3 Gegenstand: Kündigungen, auch in Kombination mit weiteren Verfahrensgegenständen

Lfd. Nr.	Art des Verfahrens Verfahrensgegenstand Erledigungsart Zulässigkeit der Revision	Deutschland	Baden- Württemberg	Bayern	Berlin- Brandenburg	
Anzahl						
1	Erledigte Verfahren insgesamt	4 735	416	512	382	
Art des Verfahrens						
2	Berufungen gegen Urteile in Verfahren über Arrest oder einstweilige Verfügung	12	3	1	-	
3	Berufungsverfahren	4 705	412	509	382	
4	Verfahren über Arrest oder einstweilige Verfügung	10	-	2	-	
5	Anträge auf Bewilligung von Prozesskostenhilfe	8	1	-	-	
Verfahrensgegenstand						
6	Erledigte Verfahren mit nur e i n e m Verfahrensgegenstand	3 219	319	309	186	
7	Bestandsstreitigkeiten	3 219	319	309	186	
8	darunter Kündigungen	3 219	319	309	186	
9	Zahlungsklagen	-	-	-	-	
10	Tarifliche Eingruppierung	-	-	-	-	
11	Sonstiges	-	-	-	-	
12	Erledigte Verfahren mit m e h r e r e n Verfahrensgegenständen	1 516	97	203	196	
13	Bestandsstreitigkeit und Zahlungsklage	642	50	97	48	
14	Bestandsstreitigkeit und Sonstiges	574	45	62	101	
15	Bestandsstreitigkeit,Zahlungsklage und Sonstiges	293	2	44	47	
16	Zahlungsklage und Sonstiges	-	-	-	-	
17	Sonstiges mit mehreren Verfahrensgegenständen	7	-	-	-	
18	Zahl der Verfahrensgegenstände insgesamt	6 547	515	759	625	
Erledigungsart						
Die erledigten Verfahren wurden beendet durch						
19	Streitiges Urteil	1 153	105	130	146	
20	Gerichtlicher Vergleich	2 559	225	284	154	
21	Versäumnis- / Anerkenntnis- / Verzichtsurteil	21	3	1	5	
22	Beschluss gemäß § 91a ZPO	15	2	3	-	
23	Beschluss gemäß § 522 Abs. 1 ZPO	67	11	4	5	
24	Zurücknahme der Klage	732	59	69	60	
25	sonstige Erledigungsart	188	11	21	12	
Zulässigkeit der Revision						
26	In den durch Streitiges Urteil erledigten Verfahren (lfd. Nr. 19) wurde die Revision zugelassen	52	5	3	4	
Prozent						
Anteil an						
Art des Verfahrens						
27	Berufungen gegen Urteile in Verfahren über Arrest oder einstweilige Verfügung	Zeile 1	0,3	0,7	0,2	-
28	Berufungsverfahren	Zeile 1	99,4	99,0	99,4	100,0
29	Verfahren über Arrest oder einstweilige Verfügung	Zeile 1	0,2	-	0,4	-
30	Anträge auf Bewilligung von Prozesskostenhilfe	Zeile 1	0,2	0,2	-	-
Verfahrensgegenstand						
31	Erledigte Verfahren mit nur e i n e m Verfahrensgegenstand	Zeile 1	68,0	76,7	60,4	48,7
32	Bestandsstreitigkeiten	Zeile 1	68,0	76,7	60,4	48,7
33	darunter Kündigungen	Zeile 1	68,0	76,7	60,4	48,7
34	Zahlungsklagen	Zeile 1	-	-	-	-
35	Tarifliche Eingruppierung	Zeile 1	-	-	-	-
36	Sonstiges	Zeile 1	-	-	-	-
37	Erledigte Verfahren mit m e h r e r e n Verfahrensgegenständ.	Zeile 1	32,0	23,3	39,6	51,3
38	Bestandsstreitigkeit und Zahlungsklage	Zeile 1	13,6	12,0	18,9	12,6
39	Bestandsstreitigkeit und Sonstiges	Zeile 1	12,1	10,8	12,1	26,4
40	Bestandsstreitigkeit,Zahlungsklage und Sonstiges	Zeile 1	6,2	0,5	8,6	12,3
41	Zahlungsklage und Sonstiges	Zeile 1	-	-	-	-
42	Sonstiges mit mehreren Verfahrensgegenständen	Zeile 1	0,1	-	-	-
Erledigungsart						
Die erledigten Verfahren wurden beendet durch						
43	Streitiges Urteil	Zeile 1	24,4	25,2	25,4	38,2
44	Gerichtlicher Vergleich	Zeile 1	54,0	54,1	55,5	40,3
45	Versäumnis- / Anerkenntnis- / Verzichtsurteil	Zeile 1	0,4	0,7	0,2	1,3
46	Beschluss gemäß § 91a ZPO	Zeile 1	0,3	0,5	0,6	-
47	Beschluss gemäß § 522 Abs. 1 ZPO	Zeile 1	1,4	2,6	0,8	1,3
48	Zurücknahme der Berufung	Zeile 1	15,5	14,2	13,5	15,7
49	sonstige Erledigungsart	Zeile 1	4,0	2,6	4,1	3,1
Zulässigkeit der Revision						
50	In den durch Streitiges Urteil erledigten Verfahren (lfd. Nr. 19) wurde die Revision zugelassen	Zeile 17	4,5	4,8	2,3	2,7

*) Einschl. Verfahren zur Gewährung von vorläufigem Rechtsschutz.

5 Vor dem Landesarbeitsgericht 2017 erledigte Berufungsverfahren*)

5.1 Art des Verfahrens, Verfahrensgegenstand, Erledigungsart und Zulässigkeit der Revision nach Ländern

5.1.3 Gegenstand: Kündigungen, auch in Kombination mit weiteren Verfahrensgegenständen

Bremen	Hamburg	Hessen	Mecklen- burg- Vorpommern	Nieder- sachsen	Nordrhein- Westfalen	Rheinland- Pfalz	Saarland	Sachsen	Sachsen- Anhalt	Schleswig- Holstein	Thüringen	Lfd. Nr.
Anzahl												
69	205	514	67	447	1 326	157	33	194	158	113	142	1
-	2	1	-	-	1	2	2	-	-	-	-	2
69	201	513	67	446	1 318	154	31	192	158	113	140	3
-	-	-	-	1	4	1	-	2	-	-	-	4
-	2	-	-	-	3	-	-	-	-	-	2	5
49	141	431	38	334	847	109	17	140	124	77	98	6
49	141	431	38	334	847	109	17	140	124	77	98	7
49	141	431	38	334	847	109	17	140	124	77	98	8
-	-	-	-	-	-	-	-	-	-	-	-	9
-	-	-	-	-	-	-	-	-	-	-	-	10
-	-	-	-	-	-	-	-	-	-	-	-	11
20	64	83	29	113	479	48	16	54	34	36	44	12
6	25	44	21	54	160	26	8	34	23	23	23	13
9	22	30	7	38	212	10	3	10	4	6	15	14
5	17	9	1	20	101	12	5	10	7	7	6	15
-	-	-	-	-	-	-	-	-	-	-	-	16
-	-	-	-	1	6	-	-	-	-	-	-	17
94	286	606	97	581	1 908	217	54	258	199	156	192	18
19	57	114	18	93	269	55	7	53	27	22	38	19
42	99	291	39	244	778	61	14	96	97	65	70	20
-	2	1	-	2	3	-	-	2	1	-	1	21
-	-	-	-	2	4	1	-	1	2	-	-	22
1	3	6	-	8	13	2	1	8	2	1	2	23
6	30	71	5	77	225	33	10	28	21	20	18	24
1	14	31	5	21	34	5	1	6	8	5	13	25
3	5	2	-	12	13	2	-	1	1	1	-	26
Prozent												
-	1,0	0,2	-	-	0,1	1,3	6,1	-	-	-	-	27
100,0	98,0	99,8	100,0	99,8	99,4	98,1	93,9	99,0	100,0	100,0	98,6	28
-	-	-	-	0,2	0,3	0,6	-	1,0	-	-	-	29
-	1,0	-	-	-	0,2	-	-	-	-	-	1,4	30
71,0	68,8	83,9	56,7	74,7	63,9	69,4	51,5	72,2	78,5	68,1	69,0	31
71,0	68,8	83,9	56,7	74,7	63,9	69,4	51,5	72,2	78,5	68,1	69,0	32
71,0	68,8	83,9	56,7	74,7	63,9	69,4	51,5	72,2	78,5	68,1	69,0	33
-	-	-	-	-	-	-	-	-	-	-	-	34
-	-	-	-	-	-	-	-	-	-	-	-	35
-	-	-	-	-	-	-	-	-	-	-	-	36
29,0	31,2	16,1	43,3	25,3	36,1	30,6	48,5	27,8	21,5	31,9	31,0	37
8,7	12,2	8,6	31,3	12,1	12,1	16,6	24,2	17,5	14,6	20,4	16,2	38
13,0	10,7	5,8	10,4	8,5	16,0	6,4	9,1	5,2	2,5	5,3	10,6	39
7,2	8,3	1,8	1,5	4,5	7,6	7,6	15,2	5,2	4,4	6,2	4,2	40
-	-	-	-	-	-	-	-	-	-	-	-	41
-	-	-	-	0,2	0,5	-	-	-	-	-	-	42
27,5	27,8	22,2	26,9	20,8	20,3	35,0	21,2	27,3	17,1	19,5	26,8	43
60,9	48,3	56,6	58,2	54,6	58,7	38,9	42,4	49,5	61,4	57,5	49,3	44
-	1,0	0,2	-	0,4	0,2	-	-	1,0	0,6	-	0,7	45
-	-	-	-	0,4	0,3	0,6	-	0,5	1,3	-	-	46
1,4	1,5	1,2	-	1,8	1,0	1,3	3,0	4,1	1,3	0,9	1,4	47
8,7	14,6	13,8	7,5	17,2	17,0	21,0	30,3	14,4	13,3	17,7	12,7	48
1,4	6,8	6,0	7,5	4,7	2,6	3,2	3,0	3,1	5,1	4,4	9,2	49
15,8	8,8	1,8	-	12,9	4,8	3,6	-	1,9	3,7	4,5	-	50

5 Vor dem Landesarbeitsgericht 2017 erledigte Berufungsverfahren*)

5.1 Art des Verfahrens, Verfahrensgegenstand, Erledigungsart und Zulässigkeit der Revision nach Ländern

5.1.4 Gegenstand: Bestandsstreitigkeiten und Zahlungsklagen

Lfd. Nr.	Art des Verfahrens Verfahrensgegenstand Erledigungsart Zulässigkeit der Revision	Deutschland	Baden- Württemberg	Bayern	Berlin- Brandenburg
Anzahl					
1	Erledigte Verfahren insgesamt	764	51	118	51
Art des Verfahrens					
2	Berufungen gegen Urteile in Verfahren über Arrest oder einstweilige Verfügung	1	-	-	-
3	Berufungsverfahren	758	50	118	51
4	Verfahren über Arrest oder einstweilige Verfügung	1	-	-	-
5	Anträge auf Bewilligung von Prozesskostenhilfe	4	1	-	-
Verfahrensgegenstand					
6	Erledigte Verfahren mit nur e i n e m Verfahrensgegenstand	-	-	-	-
7	Bestandsstreitigkeiten	-	-	-	-
8	darunter Kündigungen	-	-	-	-
9	Zahlungsklagen	-	-	-	-
10	Tarifliche Eingruppierung	-	-	-	-
11	Sonstiges	-	-	-	-
12	Erledigte Verfahren mit m e h r e r e n Verfahrensgegenständen	764	51	118	51
13	Bestandsstreitigkeit und Zahlungsklage	764	51	118	51
14	Bestandsstreitigkeit und Sonstiges	-	-	-	-
15	Bestandsstreitigkeit, Zahlungsklage und Sonstiges	-	-	-	-
16	Zahlungsklage und Sonstiges	-	-	-	-
17	Sonstiges mit mehreren Verfahrensgegenständen	-	-	-	-
18	Zahl der Verfahrensgegenstände insgesamt	1 528	102	236	102
Erledigungsart					
Die erledigten Verfahren wurden beendet durch					
19	Streitiges Urteil	215	12	41	29
20	Gerichtlicher Vergleich	349	22	48	13
21	Versäumnis-/ Anerkenntnis-/ Verzichtsurteil	5	-	-	2
22	Beschluss gemäß § 91a ZPO	-	-	-	-
23	Beschluss gemäß § 522 Abs. 1 ZPO	15	1	2	-
24	Zurücknahme der Klage	135	13	21	6
25	sonstige Erledigungsart	45	3	6	1
Zulässigkeit der Revision					
26	In den durch Streitiges Urteil erledigten Verfahren (lfd. Nr. 19) wurde die Revision zugelassen	11	-	1	3
Prozent					
Anteil an					
Art des Verfahrens					
27	Berufungen gegen Urteile in Verfahren über Arrest oder einstweilige Verfügung	0,1	-	-	-
28	Berufungsverfahren	99,2	98,0	100,0	100,0
29	Verfahren über Arrest oder einstweilige Verfügung	0,1	-	-	-
30	Anträge auf Bewilligung von Prozesskostenhilfe	0,5	2,0	-	-
Verfahrensgegenstand					
31	Erledigte Verfahren mit nur e i n e m Verfahrensgegenstand	-	-	-	-
32	Bestandsstreitigkeiten	-	-	-	-
33	darunter Kündigungen	-	-	-	-
34	Zahlungsklagen	-	-	-	-
35	Tarifliche Eingruppierung	-	-	-	-
36	Sonstiges	-	-	-	-
37	Erledigte Verfahren mit m e h r e r e n Verfahrensgegenständ. ...	100,0	100,0	100,0	100,0
38	Bestandsstreitigkeit und Zahlungsklage	100,0	100,0	100,0	100,0
39	Bestandsstreitigkeit und Sonstiges	-	-	-	-
40	Bestandsstreitigkeit, Zahlungsklage und Sonstiges	-	-	-	-
41	Zahlungsklage und Sonstiges	-	-	-	-
42	Sonstiges mit mehreren Verfahrensgegenständen	-	-	-	-
Erledigungsart					
Die erledigten Verfahren wurden beendet durch					
43	Streitiges Urteil	28,1	23,5	34,7	56,9
44	Gerichtlicher Vergleich	45,7	43,1	40,7	25,5
45	Versäumnis-/ Anerkenntnis-/ Verzichtsurteil	0,7	-	-	3,9
46	Beschluss gemäß § 91a ZPO	-	-	-	-
47	Beschluss gemäß § 522 Abs. 1 ZPO	2,0	2,0	1,7	-
48	Zurücknahme der Berufung	17,7	25,5	17,8	11,8
49	sonstige Erledigungsart	5,9	5,9	5,1	2,0
Zulässigkeit der Revision					
50	In den durch Streitiges Urteil erledigten Verfahren (lfd. Nr. 19) wurde die Revision zugelassen	5,1	-	2,4	10,3

*) Einschl. Verfahren zur Gewährung von vorläufigem Rechtsschutz.

5 Vor dem Landesarbeitsgericht 2017 erledigte Berufungsverfahren*)

5.1 Art des Verfahrens, Verfahrensgegenstand, Erledigungsart und Zulässigkeit der Revision nach Ländern

5.1.4 Gegenstand: Bestandsstreitigkeiten und Zahlungsklagen

Bremen	Hamburg	Hessen	Mecklen- burg- Vorpommern	Nieder- sachsen	Nordrhein- Westfalen	Rheinland- Pfalz	Saarland	Sachsen	Sachsen- Anhalt	Schleswig- Holstein	Thüringen	Lfd. Nr.
Anzahl												
8	32	56	22	65	194	39	9	46	25	23	25	1
-	-	-	-	-	-	-	1	-	-	-	-	2
8	31	55	22	65	193	38	8	46	25	23	25	3
-	-	-	-	-	-	1	-	-	-	-	-	4
-	1	1	-	-	1	-	-	-	-	-	-	5
-	-	-	-	-	-	-	-	-	-	-	-	6
-	-	-	-	-	-	-	-	-	-	-	-	7
-	-	-	-	-	-	-	-	-	-	-	-	8
-	-	-	-	-	-	-	-	-	-	-	-	9
-	-	-	-	-	-	-	-	-	-	-	-	10
-	-	-	-	-	-	-	-	-	-	-	-	11
8	32	56	22	65	194	39	9	46	25	23	25	12
8	32	56	22	65	194	39	9	46	25	23	25	13
-	-	-	-	-	-	-	-	-	-	-	-	14
-	-	-	-	-	-	-	-	-	-	-	-	15
-	-	-	-	-	-	-	-	-	-	-	-	16
-	-	-	-	-	-	-	-	-	-	-	-	17
16	64	112	44	130	388	78	18	92	50	46	50	18
2	10	13	3	16	45	15	3	13	2	2	9	19
5	15	24	15	33	96	17	2	18	16	13	12	20
-	-	-	-	2	-	-	-	1	-	-	-	21
-	-	-	-	-	-	-	-	-	-	-	-	22
-	-	1	-	2	4	1	1	3	-	-	-	23
-	6	10	1	8	37	5	3	8	6	7	4	24
1	1	8	3	4	12	1	-	3	1	1	-	25
-	-	1	-	1	4	-	-	-	1	-	-	26
Prozent												
-	-	-	-	-	-	-	11,1	-	-	-	-	27
100,0	96,9	98,2	100,0	100,0	99,5	97,4	88,9	100,0	100,0	100,0	100,0	28
-	-	-	-	-	-	2,6	-	-	-	-	-	29
-	3,1	1,8	-	-	0,5	-	-	-	-	-	-	30
-	-	-	-	-	-	-	-	-	-	-	-	31
-	-	-	-	-	-	-	-	-	-	-	-	32
-	-	-	-	-	-	-	-	-	-	-	-	33
-	-	-	-	-	-	-	-	-	-	-	-	34
-	-	-	-	-	-	-	-	-	-	-	-	35
-	-	-	-	-	-	-	-	-	-	-	-	36
100,0	100,0	100,0	100,0	100,0	100,0	100,0	100,0	100,0	100,0	100,0	100,0	37
100,0	100,0	100,0	100,0	100,0	100,0	100,0	100,0	100,0	100,0	100,0	100,0	38
-	-	-	-	-	-	-	-	-	-	-	-	39
-	-	-	-	-	-	-	-	-	-	-	-	40
-	-	-	-	-	-	-	-	-	-	-	-	41
-	-	-	-	-	-	-	-	-	-	-	-	42
25,0	31,3	23,2	13,6	24,6	23,2	38,5	33,3	28,3	8,0	8,7	36,0	43
62,5	46,9	42,9	68,2	50,8	49,5	43,6	22,2	39,1	64,0	56,5	48,0	44
-	-	-	-	3,1	-	-	-	2,2	-	-	-	45
-	-	-	-	-	-	-	-	-	-	-	-	46
-	-	1,8	-	3,1	2,1	2,6	11,1	6,5	-	-	-	47
-	18,8	17,9	4,5	12,3	19,1	12,8	33,3	17,4	24,0	30,4	16,0	48
12,5	3,1	14,3	13,6	6,2	6,2	2,6	-	6,5	4,0	4,3	-	49
-	-	7,7	-	6,3	8,9	-	-	-	50,0	-	-	50

5 Vor dem Landesarbeitsgericht 2017 erledigte Berufungsverfahren*)

5.1 Art des Verfahrens, Verfahrensgegenstand, Erledigungsart und Zulässigkeit der Revision nach Ländern

5.1.5 Gegenstand: Isolierte Zahlungsklagen

Lfd. Nr.	Art des Verfahrens Verfahrensgegenstand Erledigungsart Zulässigkeit der Revision	Deutschland	Baden- Württemberg	Bayern	Berlin- Brandenburg
Anzahl					
1	Erledigte Verfahren insgesamt	4 478	421	452	292
Art des Verfahrens					
2	Berufungen gegen Urteile in Verfahren über Arrest oder einseitige Verfügung	9	-	2	-
3	Berufungsverfahren	4 442	417	447	292
4	Verfahren über Arrest oder einseitige Verfügung	4	-	2	-
5	Anträge auf Bewilligung von Prozesskostenhilfe	23	4	1	-
Verfahrensgegenstand					
6	Erledigte Verfahren mit nur e i n e m Verfahrensgegenstand	4 478	421	452	292
7	Bestandsstreitigkeiten	-	-	-	-
8	darunter Kündigungen	-	-	-	-
9	Zahlungsklagen	4 478	421	452	292
10	Tarifliche Eingruppierung	-	-	-	-
11	Sonstiges	-	-	-	-
12	Erledigte Verfahren mit m e h r e r e n Verfahrensgegenständen	-	-	-	-
13	Bestandsstreitigkeit und Zahlungsklage	-	-	-	-
14	Bestandsstreitigkeit und Sonstiges	-	-	-	-
15	Bestandsstreitigkeit,Zahlungsklage und Sonstiges	-	-	-	-
16	Zahlungsklage und Sonstiges	-	-	-	-
17	Sonstiges mit mehreren Verfahrensgegenständen	-	-	-	-
18	Zahl der Verfahrensgegenstände insgesamt	4 478	421	452	292
Erledigungsart					
Die erledigten Verfahren wurden beendet durch					
19	Streitiges Urteil	1 704	170	159	127
20	Gerichtlicher Vergleich	1 294	167	132	51
21	Versäumnis-/ Anerkenntnis-/ Verzichtsurteil	28	2	4	5
22	Beschluss gemäß § 91a ZPO	16	-	2	4
23	Beschluss gemäß § 522 Abs. 1 ZPO	89	11	10	4
24	Zurücknahme der Klage	1 010	63	104	85
25	sonstige Erledigungsart	337	8	41	16
Zulässigkeit der Revision					
26	In den durch Streitiges Urteil erledigten Verfahren (lfd. Nr. 19) wurde die Revision zugelassen	324	32	12	14
Prozent					
Anteil an					
Art des Verfahrens					
27	Berufungen gegen Urteile in Verfahren über Arrest oder einseitige Verfügung	Zeile 1	0,2	-	0,4
28	Berufungsverfahren	Zeile 1	99,2	99,0	98,9
29	Verfahren über Arrest oder einseitige Verfügung	Zeile 1	0,1	-	0,4
30	Anträge auf Bewilligung von Prozesskostenhilfe	Zeile 1	0,5	1,0	0,2
Verfahrensgegenstand					
31	Erledigte Verfahren mit nur e i n e m Verfahrensgegenstand	Zeile 1	100,0	100,0	100,0
32	Bestandsstreitigkeiten	Zeile 1	-	-	-
33	darunter Kündigungen	Zeile 1	-	-	-
34	Zahlungsklagen	Zeile 1	100,0	100,0	100,0
35	Tarifliche Eingruppierung	Zeile 1	-	-	-
36	Sonstiges	Zeile 1	-	-	-
37	Erledigte Verfahren mit m e h r e r e n Verfahrensgegenständ.	Zeile 1	-	-	-
38	Bestandsstreitigkeit und Zahlungsklage	Zeile 1	-	-	-
39	Bestandsstreitigkeit und Sonstiges	Zeile 1	-	-	-
40	Bestandsstreitigkeit,Zahlungsklage und Sonstiges	Zeile 1	-	-	-
41	Zahlungsklage und Sonstiges	Zeile 1	-	-	-
42	Sonstiges mit mehreren Verfahrensgegenständen	Zeile 1	-	-	-
Erledigungsart					
Die erledigten Verfahren wurden beendet durch					
43	Streitiges Urteil	Zeile 1	38,1	40,4	35,2
44	Gerichtlicher Vergleich	Zeile 1	28,9	39,7	29,2
45	Versäumnis-/ Anerkenntnis-/ Verzichtsurteil	Zeile 1	0,6	0,5	0,9
46	Beschluss gemäß § 91a ZPO	Zeile 1	0,4	-	0,4
47	Beschluss gemäß § 522 Abs. 1 ZPO	Zeile 1	2,0	2,6	2,2
48	Zurücknahme der Berufung	Zeile 1	22,6	15,0	23,0
49	sonstige Erledigungsart	Zeile 1	7,5	1,9	9,1
Zulässigkeit der Revision					
50	In den durch Streitiges Urteil erledigten Verfahren (lfd. Nr. 19) wurde die Revision zugelassen	Zeile 19	19,0	18,8	7,5

*) Einschl. Verfahren zur Gewährung von vorläufigem Rechtsschutz.

5 Vor dem Landesarbeitsgericht 2017 erledigte Berufungsverfahren*)

5.1 Art des Verfahrens, Verfahrensgegenstand, Erledigungsart und Zulässigkeit der Revision nach Ländern

5.1.5 Gegenstand: Isolierte Zahlungsklagen

	Bremen	Hamburg	Hessen	Mecklen- burg- Vorpommern	Nieder- sachsen	Nordrhein- Westfalen	Rheinland- Pfalz	Saarland	Sachsen	Sachsen- Anhalt	Schleswig- Holstein	Thüringen	Lfd. Nr.
Anzahl	75	224	525	166	452	1 052	214	10	203	160	81	151	1
	-	1	6	-	-	-	-	-	-	-	-	-	2
	74	223	519	166	451	1 040	214	10	199	160	79	151	3
	-	-	-	-	-	1	-	-	-	-	1	-	4
	1	-	-	-	1	11	-	-	4	-	1	-	5
	75	224	525	166	452	1 052	214	10	203	160	81	151	6
	-	-	-	-	-	-	-	-	-	-	-	-	7
	-	-	-	-	-	-	-	-	-	-	-	-	8
	75	224	525	166	452	1 052	214	10	203	160	81	151	9
	-	-	-	-	-	-	-	-	-	-	-	-	10
	-	-	-	-	-	-	-	-	-	-	-	-	11
	-	-	-	-	-	-	-	-	-	-	-	-	12
	-	-	-	-	-	-	-	-	-	-	-	-	13
	-	-	-	-	-	-	-	-	-	-	-	-	14
	-	-	-	-	-	-	-	-	-	-	-	-	15
	-	-	-	-	-	-	-	-	-	-	-	-	16
	-	-	-	-	-	-	-	-	-	-	-	-	17
	75	224	525	166	452	1 052	214	10	203	160	81	151	18
	17	138	233	15	150	394	105	1	67	65	29	34	19
	14	27	147	120	95	302	56	2	68	48	21	44	20
	-	-	3	-	7	2	1	-	-	2	1	1	21
	-	-	2	-	4	3	1	-	-	-	-	-	22
	-	1	12	1	9	16	7	-	12	-	4	2	23
	12	38	90	24	128	264	37	7	40	34	21	63	24
	32	20	38	6	59	71	7	-	16	11	5	7	25
	-	-	-	-	-	-	-	-	-	-	-	-	26
	3	90	43	2	14	64	5	-	5	36	1	3	26
Prozent													
	-	0,4	1,1	-	-	-	-	-	-	-	-	-	27
	98,7	99,6	98,9	100,0	99,8	98,9	100,0	100,0	98,0	100,0	97,5	100,0	28
	-	-	-	-	-	0,1	-	-	-	-	1,2	-	29
	1,3	-	-	-	0,2	1,0	-	-	2,0	-	1,2	-	30
	100,0	100,0	100,0	100,0	100,0	100,0	100,0	100,0	100,0	100,0	100,0	100,0	31
	-	-	-	-	-	-	-	-	-	-	-	-	32
	-	-	-	-	-	-	-	-	-	-	-	-	33
	100,0	100,0	100,0	100,0	100,0	100,0	100,0	100,0	100,0	100,0	100,0	100,0	34
	-	-	-	-	-	-	-	-	-	-	-	-	35
	-	-	-	-	-	-	-	-	-	-	-	-	36
	-	-	-	-	-	-	-	-	-	-	-	-	37
	-	-	-	-	-	-	-	-	-	-	-	-	38
	-	-	-	-	-	-	-	-	-	-	-	-	39
	-	-	-	-	-	-	-	-	-	-	-	-	40
	-	-	-	-	-	-	-	-	-	-	-	-	41
	-	-	-	-	-	-	-	-	-	-	-	-	42
	22,7	61,6	44,4	9,0	33,2	37,5	49,1	10,0	33,0	40,6	35,8	22,5	43
	18,7	12,1	28,0	72,3	21,0	28,7	26,2	20,0	33,5	30,0	25,9	29,1	44
	-	-	0,6	-	1,5	0,2	0,5	-	-	1,3	1,2	0,7	45
	-	-	0,4	-	0,9	0,3	0,5	-	-	-	-	-	46
	-	0,4	2,3	0,6	2,0	1,5	3,3	-	5,9	-	4,9	1,3	47
	16,0	17,0	17,1	14,5	28,3	25,1	17,3	70,0	19,7	21,3	25,9	41,7	48
	42,7	8,9	7,2	3,6	13,1	6,7	3,3	-	7,9	6,9	6,2	4,6	49
	-	-	-	-	-	-	-	-	-	-	-	-	50
	17,6	65,2	18,5	13,3	9,3	16,2	4,8	-	7,5	55,4	3,4	8,8	50

5 Vor dem Landesarbeitsgericht 2017 erledigte Berufungsverfahren*)

5.1 Art des Verfahrens, Verfahrensgegenstand, Erledigungsart und Zulässigkeit der Revision nach Ländern

5.1.6 Gegenstand: Tarifliche Eingruppierung, auch in Kombination mit weiteren Verfahrensgegenständen

Lfd. Nr.	Art des Verfahrens Verfahrensgegenstand Erledigungsart Zulässigkeit der Revision	Deutschland	Baden- Württemberg	Bayern	Berlin- Brandenburg
Anzahl					
1	Erledigte Verfahren insgesamt	699	18	47	69
Art des Verfahrens					
2	Berufungen gegen Urteile in Verfahren über Arrest oder einseitige Verfügung	1	-	-	-
3	Berufungsverfahren	698	18	47	69
4	Verfahren über Arrest oder einseitige Verfügung	-	-	-	-
5	Anträge auf Bewilligung von Prozesskostenhilfe	-	-	-	-
Verfahrensgegenstand					
6	Erledigte Verfahren mit nur e i n e m Verfahrensgegenstand	574	17	27	69
7	Bestandsstreitigkeiten	-	-	-	-
8	darunter Kündigungen	-	-	-	-
9	Zahlungsklagen	-	-	-	-
10	Tarifliche Eingruppierung	574	17	27	69
11	Sonstiges	-	-	-	-
12	Erledigte Verfahren mit m e h r e r e n Verfahrensgegenständen	125	1	20	-
13	Bestandsstreitigkeit und Zahlungsklage	-	-	-	-
14	Bestandsstreitigkeit, Zahlungsklage und Sonstiges	-	-	-	-
15	Zahlungsklage und Sonstiges	-	-	-	-
16	Bestandsstreitigkeit und Sonstiges	-	-	-	-
17	Sonstiges mit mehreren Verfahrensgegenständen	125	1	20	-
18	Zahl der Verfahrensgegenstände insgesamt	837	19	67	69
Erledigungsart					
Die erledigten Verfahren wurden beendet durch					
19	Streitiges Urteil	305	7	19	36
20	Gerichtlicher Vergleich	207	4	14	17
21	Versäumnis- / Anerkenntnis- / Verzichtsurteil	1	-	-	1
22	Beschluss gemäß § 91a ZPO	3	-	-	-
23	Beschluss gemäß § 522 Abs. 1 ZPO	3	1	-	-
24	Zurücknahme der Klage	158	6	13	12
25	sonstige Erledigungsart	22	-	1	3
Zulässigkeit der Revision					
26	In den durch Streitiges Urteil erledigten Verfahren (lfd. Nr. 19) wurde die Revision zugelassen	38	1	2	4
Prozent					
Anteil an					
Art des Verfahrens					
27	Berufungen gegen Urteile in Verfahren über Arrest oder einseitige Verfügung	Zeile 1	0,1	-	-
28	Berufungsverfahren	Zeile 1	99,9	100,0	100,0
29	Verfahren über Arrest oder einseitige Verfügung	Zeile 1	-	-	-
30	Anträge auf Bewilligung von Prozesskostenhilfe	Zeile 1	-	-	-
Verfahrensgegenstand					
31	Erledigte Verfahren mit nur e i n e m Verfahrensgegenstand	Zeile 1	82,1	94,4	57,4
32	Bestandsstreitigkeiten	Zeile 1	-	-	-
33	darunter Kündigungen	Zeile 1	-	-	-
34	Zahlungsklagen	Zeile 1	-	-	-
35	Tarifliche Eingruppierung	Zeile 1	82,1	94,4	57,4
36	Sonstiges	Zeile 1	-	-	-
37	Erledigte Verfahren mit m e h r e r e n Verfahrensgegenständen ..	Zeile 1	17,9	5,6	42,6
38	Bestandsstreitigkeit und Zahlungsklage	Zeile 1	-	-	-
39	Bestandsstreitigkeit, Zahlungsklage und Sonstiges	Zeile 1	-	-	-
40	Zahlungsklage und Sonstiges	Zeile 1	-	-	-
41	Bestandsstreitigkeit und Sonstiges	Zeile 1	-	-	-
42	Sonstiges mit mehreren Verfahrensgegenständen	Zeile 1	17,9	5,6	42,6
Erledigungsart					
Die erledigten Verfahren wurden beendet durch					
43	Streitiges Urteil	Zeile 1	43,6	38,9	40,4
44	Gerichtlicher Vergleich	Zeile 1	29,6	22,2	29,8
45	Versäumnis- / Anerkenntnis- / Verzichtsurteil	Zeile 1	0,1	-	1,4
46	Beschluss gemäß § 91a ZPO	Zeile 1	0,4	-	-
47	Beschluss gemäß § 522 Abs. 1 ZPO	Zeile 1	0,4	5,6	-
48	Zurücknahme der Berufung	Zeile 1	22,6	33,3	27,7
49	sonstige Erledigungsart	Zeile 1	3,1	-	2,1
Zulässigkeit der Revision					
50	In den durch Streitiges Urteil erledigten Verfahren (lfd. Nr. 19) wurde die Revision zugelassen	Zeile 19	-	-	-

*) Einschl. Verfahren zur Gewährung von vorläufigem Rechtsschutz.

5 Vor dem Landesarbeitsgericht 2017 erledigte Berufungsverfahren*)

5.1 Art des Verfahrens, Verfahrensgegenstand, Erledigungsart und Zulässigkeit der Revision nach Ländern

5.1.6 Gegenstand: Tarifliche Eingruppierung, auch in Kombination mit weiteren Verfahrensgegenständen

	Bremen	Hamburg	Hessen	Mecklen- burg- Vorpommern	Nieder- sachsen	Nordrhein- Westfalen	Rheinland- Pfalz	Saarland	Sachsen	Sachsen- Anhalt	Schleswig- Holstein	Thüringen	Lfd. Nr.
Anzahl	9	10	130	37	56	138	42	25	61	27	8	22	1
	-	-	-	-	-	-	-	-	-	-	-	-	2
	9	10	130	37	56	138	42	25	61	27	8	21	3
	-	-	-	-	-	-	-	-	-	-	-	-	4
	-	-	-	-	-	-	-	-	-	-	-	-	5
	8	7	128	37	51	68	38	25	45	27	7	20	6
	-	-	-	-	-	-	-	-	-	-	-	-	7
	-	-	-	-	-	-	-	-	-	-	-	-	8
	-	-	-	-	-	-	-	-	-	-	-	-	9
	8	7	128	37	51	68	38	25	45	27	7	20	10
	-	-	-	-	-	-	-	-	-	-	-	-	11
	1	3	2	-	5	70	4	-	16	-	1	2	12
	-	-	-	-	-	-	-	-	-	-	-	-	13
	-	-	-	-	-	-	-	-	-	-	-	-	14
	-	-	-	-	-	-	-	-	-	-	-	-	15
	-	-	-	-	-	-	-	-	-	-	-	-	16
	1	3	2	-	5	70	4	-	16	-	1	2	17
	10	13	132	37	62	216	47	25	79	27	9	25	18
	3	6	17	19	21	67	34	18	39	8	3	8	19
	2	1	100	7	12	18	1	1	11	13	2	4	20
	-	-	-	-	-	-	-	-	-	-	-	-	21
	-	-	-	-	1	2	-	-	-	-	-	-	22
	-	-	-	-	1	-	-	-	-	-	-	-	23
	4	3	11	9	20	43	6	5	10	6	3	7	24
	-	-	2	2	1	8	1	1	1	-	-	2	25
	-	-	4	-	5	18	-	2	1	1	-	-	26
Prozent													27
	-	-	-	-	-	-	-	-	-	-	-	4,5	28
	100,0	100,0	100,0	100,0	100,0	100,0	100,0	100,0	100,0	100,0	100,0	95,5	29
	-	-	-	-	-	-	-	-	-	-	-	-	30
	88,9	70,0	98,5	100,0	91,1	49,3	90,5	100,0	73,8	100,0	87,5	90,9	31
	-	-	-	-	-	-	-	-	-	-	-	-	32
	-	-	-	-	-	-	-	-	-	-	-	-	33
	-	-	-	-	-	-	-	-	-	-	-	-	34
	88,9	70,0	98,5	100,0	91,1	49,3	90,5	100,0	73,8	100,0	87,5	90,9	35
	-	-	-	-	-	-	-	-	-	-	-	-	36
	11,1	30,0	1,5	-	8,9	50,7	9,5	-	26,2	-	12,5	9,1	37
	-	-	-	-	-	-	-	-	-	-	-	-	38
	-	-	-	-	-	-	-	-	-	-	-	-	39
	-	-	-	-	-	-	-	-	-	-	-	-	40
	-	-	-	-	-	-	-	-	-	-	-	-	41
	11,1	30,0	1,5	-	8,9	50,7	9,5	-	26,2	-	12,5	9,1	42
	-	-	-	-	-	-	-	-	-	-	-	-	43
	33,3	60,0	13,1	51,4	37,5	48,6	81,0	72,0	63,9	29,6	37,5	36,4	44
	22,2	10,0	76,9	18,9	21,4	13,0	2,4	4,0	18,0	48,1	25,0	18,2	45
	-	-	-	-	1,8	1,4	-	-	-	-	-	-	46
	-	-	-	-	1,8	-	-	-	-	-	-	-	47
	44,4	30,0	8,5	24,3	35,7	31,2	14,3	20,0	16,4	22,2	37,5	31,8	48
	-	-	1,5	5,4	1,8	5,8	2,4	4,0	1,6	-	-	9,1	49
	-	-	-	-	-	-	-	-	-	-	-	-	50

5 Vor dem Landesarbeitsgericht 2017 erledigte Berufungsverfahren*)

5.2 Rechtsmittelführer/ Rechtsmittelgegner, Verfahrensbeteiligte/ Bevollmächtigte und Prozesskostenhilfe nach Ländern

5.2.1 Alle Verfahrensgegenstände

Lfd. Nr.	Rechtsmittelführer/ Rechtsmittelgegner Verfahrensbeteiligte/ Bevollmächtigte Prozesskostenhilfe/ Beordnung eines Anwalts	Deutschland	Baden- Württemberg	Bayern	Berlin- Brandenburg
Anzahl					
1	Erledigte Verfahren insgesamt	13 557	1 087	1 490	1 233
Rechtsmittelführer/ Rechtsmittelgegner					
2	Insgesamt eingelegte Rechtsmittel	13 412	1 068	1 478	1 231
3	vom Kläger der 1. Instanz	7 878	566	917	638
4	Arbeitnehmer oder Gewerkschaften 1)	7 176	542	851	594
5	Arbeitgeber oder Arbeitgeberverbände 2)	634	24	66	26
6	Land (§ 25 HAG und § 14 MindArbG)	3	-	-	1
7	Gemeinsame Einrichtung der Tarifvertragsparteien	65	-	-	17
8	vom Beklagten der 1. Instanz	5 534	502	561	593
9	Arbeitnehmer oder Gewerkschaften 1)	147	15	15	23
10	Arbeitgeber oder Arbeitgeberverbände 2)	5 330	487	546	569
11	Gemeinsame Einrichtung der Tarifvertragsparteien	57	-	-	1
12	Rechtsmittelgegner insgesamt	13 557	1 087	1 490	1 233
13	davon Kläger der 1. Instanz	5 558	504	564	593
14	Arbeitnehmer oder Gewerkschaften 1)	5 268	489	549	506
15	Arbeitgeber oder Arbeitgeberverbände 2)	138	15	15	23
16	Land (§ 25 HAG und § 14 MindArbG)	-	-	-	-
17	Gemeinsame Einrichtung der Tarifvertragsparteien	152	-	-	64
18	davon Beklagte der 1. Instanz	7 999	583	926	640
19	Arbeitnehmer oder Gewerkschaften 1)	658	29	67	25
20	Arbeitgeber oder Arbeitgeberverbände 2)	7 297	554	859	614
21	Gemeinsame Einrichtung der Tarifvertragsparteien	44	-	-	1
Verfahrensbeteiligte/ Bevollmächtigte					
In den erledigten Verfahren waren durch Bevollmächtigte vertreten					
22	nur der Rechtsmittelführer/ Antragsteller	855	19	95	96
23	nur der Rechtsmittelgegner/ Antragsgegner	818	10	106	53
24	beide Parteien	11 400	1 053	1 216	1 056
25	keine Partei	484	5	73	28
26	Bevollmächtigte insgesamt	24 485	2 136	2 633	2 266
27	davon Rechtsanwälte	21 894	1 743	2 456	2 099
28	des Rechtsmittelführers/ Antragstellers	11 192	920	1 263	1 073
29	des Rechtsmittelgegners/ Antragsgegners	10 702	823	1 193	1 026
30	davon sonstige Bevollmächtigte	2 591	393	177	167
31	des Rechtsmittelführers/ Antragstellers	1 067	152	48	80
32	des Rechtsmittelgegners/ Antragsgegners	1 524	241	129	87
33	Erledigte Verfahren unter Beteiligung des öffentlichen Dienstes	1 212	84	128	32
Prozesskostenhilfe (PKH)/ Beordnung eines Anwalts					
34	Entscheidungen über PKH/ Beordnung nach § 11a ArbGG	1 058	103	123	78
35	davon Bewilligungen	845	72	109	63
36	nur dem Rechtsmittelführer/ Antragsteller	511	27	99	17
37	dar. mit Ratenzahlung	76	4	13	1
38	nur dem Rechtsmittelgegner/ Antragsgegner	310	41	8	46
39	dar. mit Ratenzahlung	55	6	3	10
40	beiden Parteien	12	2	1	-
41	dar. mit Ratenzahlung	3	-	-	-
42	davon Ablehnungen	213	31	14	15
43	nur dem Rechtsmittelführer/ Antragsteller	175	27	9	11
44	nur dem Rechtsmittelgegner/ Antragsgegner	30	4	3	4
45	beiden Parteien	4	-	1	-
Prozent					
Anteil an					
Rechtsmittelführer/ Rechtsmittelgegner					
Rechtsmittel wurden eingelegt					
46	vom Kläger der 1. Instanz	58,7	53,0	62,0	51,8
47	vom Beklagten der 1. Instanz	41,3	47,0	38,0	48,2
Verfahrensbeteiligte/ Bevollmächtigte					
48	Erledigte Verfahren unter Beteiligung des öffentlichen Dienstes ..	8,9	7,7	8,6	2,6
Prozesskostenhilfe (PKH)/ Beordnung eines Anwalts					
Von den Entscheidungen über PKH/ Beordnung nach § 11a ArbGG waren					
49	Bewilligungen	79,9	69,9	88,6	80,8
50	nur dem Rechtsmittelführer/ Antragsteller	48,3	26,2	80,5	21,8
51	dar. mit Ratenzahlung	14,9	14,8	13,1	5,9
52	nur dem Rechtsmittelgegner/ Antragsgegner	29,3	39,8	6,5	59,0
53	dar. mit Ratenzahlung	17,7	14,6	37,5	21,7
54	beiden Parteien	1,1	1,9	0,8	-
55	dar. mit Ratenzahlung	25,0	-	-	-

*) Einschl. Verfahren zur Gewährung von vorläufigem Rechtsschutz.

2) Einschl. Vereinigungen von Arbeitgeberverbänden.

1) Einschl. Zusammenschlüsse von Gewerkschaften.

5 Vor dem Landesarbeitsgericht 2017 erledigte Berufungsverfahren*)

5.2 Rechtsmittelführer/ Rechtsmittelgegner, Verfahrensbeteiligte/ Bevollmächtigte und Prozesskostenhilfe nach Ländern

5.2.1 Alle Verfahrensgegenstände

Bremen	Hamburg	Hessen	Mecklen- burg- Vorpommern	Nieder- sachsen	Nordrhein- Westfalen	Rheinland- Pfalz	Saarland	Sachsen	Sachsen- Anhalt	Schleswig- Holstein	Thüringen	Lfd. Nr.
Anzahl												
223	619	1 566	313	1 187	3 426	522	115	600	494	275	407	1
220	604	1 565	313	1 177	3 374	520	114	586	493	264	405	2
135	336	826	196	709	2 043	333	83	405	335	142	214	3
120	281	753	175	680	1 819	310	82	305	330	132	202	4
15	55	25	21	29	222	23	1	100	5	10	12	5
-	-	-	-	-	2	-	-	-	-	-	-	6
-	-	48	-	-	-	-	-	-	-	-	-	7
85	268	739	117	468	1 331	187	31	181	158	122	191	8
2	13	7	-	17	28	10	3	6	2	3	3	9
83	255	681	117	451	1 298	177	28	175	156	119	188	10
-	-	51	-	-	5	-	-	-	-	-	-	11
223	619	1 566	313	1 187	3 426	522	115	600	494	275	407	12
85	268	739	117	471	1 341	187	31	183	159	125	191	13
83	257	646	117	457	1 313	180	28	176	157	122	188	14
2	11	6	-	14	27	7	3	7	2	3	3	15
-	-	-	-	-	-	-	-	-	-	-	-	16
-	-	87	-	-	1	-	-	-	-	-	-	17
138	351	827	196	716	2 085	335	84	417	335	150	216	18
15	58	23	21	36	224	23	1	105	6	13	12	19
123	293	770	175	680	1 852	312	83	312	329	137	204	20
-	-	34	-	-	9	-	-	-	-	-	-	21
27	25	175	122	139	41	19	7	45	36	2	7	22
15	29	133	27	209	27	58	25	61	60	3	2	23
137	525	1 172	160	768	3 348	396	76	455	372	268	398	24
44	40	86	4	71	10	49	7	39	26	2	-	25
316	1 104	2 652	469	1 884	6 764	869	184	1 016	840	541	811	26
283	1 027	2 606	446	1 651	5 714	778	174	993	797	464	663	27
149	514	1 330	277	841	2 915	392	78	494	383	231	332	28
134	513	1 276	169	810	2 799	386	96	499	414	233	331	29
33	77	46	23	233	1 050	91	10	23	43	77	148	30
15	36	17	5	66	474	23	5	6	25	39	76	31
18	41	29	18	167	576	68	5	17	18	38	72	32
25	34	202	52	97	99	109	53	95	138	47	17	33
		0										
24	32	90	25	111	225	52	4	58	61	32	40	34
22	14	75	22	79	191	42	3	45	49	23	36	35
20	12	65	22	64	78	15	3	32	39	7	11	36
3	1	6	-	14	10	3	-	8	9	2	2	37
2	2	4	-	13	107	27	-	11	8	16	25	38
-	2	-	-	1	19	2	-	5	-	1	6	39
-	-	3	-	1	3	-	-	1	1	-	-	40
-	-	-	-	1	1	-	-	-	1	-	-	41
2	18	15	3	32	34	10	1	13	12	9	4	42
2	18	14	-	26	29	8	1	12	10	7	1	43
-	-	1	1	6	5	2	-	1	-	2	1	44
-	-	-	1	-	-	-	-	-	1	-	1	45
Prozent												
61,4	55,6	52,8	62,6	60,2	60,6	64,0	72,8	69,1	68,0	53,8	52,8	46
38,6	44,4	47,2	37,4	39,8	39,4	36,0	27,2	30,9	32,0	46,2	47,2	47
11,2	5,5	12,9	16,6	8,2	2,9	20,9	46,1	15,8	27,9	17,1	4,2	48
91,7	43,8	83,3	88,0	71,2	84,9	80,8	75,0	77,6	80,3	71,9	90,0	49
83,3	37,5	72,2	88,0	57,7	34,7	28,8	75,0	55,2	63,9	21,9	27,5	50
15,0	8,3	9,2	-	21,9	12,8	20,0	-	25,0	23,1	28,6	18,2	51
8,3	6,3	4,4	-	11,7	47,6	51,9	-	19,0	13,1	50,0	62,5	52
-	100,0	-	-	7,7	17,8	7,4	-	45,5	-	6,3	24,0	53
-	-	3,3	-	0,9	1,3	-	-	1,7	-	1,6	-	54
-	-	-	-	100,0	33,3	-	-	-	100,0	-	-	55

5 Vor dem Landesarbeitsgericht 2017 erledigte Berufungsverfahren*)

5.2 Rechtsmittelführer/ Rechtsmittelgegner, Verfahrensbeteiligte/ Bevollmächtigte und Prozesskostenhilfe nach Ländern

5.2.2 Gegenstand: Bestandsstreitigkeiten (§ 64 Abs. 8 ArbGG), auch in Kombination mit weiteren Verfahrensgegenständen

Lfd. Nr.	Rechtsmittelführer/ Rechtsmittelgegner Verfahrensbeteiligte/ Bevollmächtigte Prozesskostenhilfe/ Beordnung eines Anwalts	Deutschland	Baden- Württemberg	Bayern	Berlin- Brandenburg	
Anzahl						
1	Erledigte Verfahren insgesamt	5 636	424	621	462	
Rechtsmittelführer/ Rechtsmittelgegner						
2	Insgesamt eingelegte Rechtsmittel	5 605	423	616	463	
3	vom Kläger der 1. Instanz	2 886	206	315	215	
4	Arbeitnehmer oder Gewerkschaften 1)	2 670	205	299	213	
5	Arbeitgeberoder Arbeitgeberverbände 2)	216	1	16	2	
6	Land (§ 25 HAG und § 14 MindArbG)	-	-	-	-	
7	Gemeinsame Einrichtung der Tarifvertragsparteien	-	-	-	-	
8	vom Beklagten der 1. Instanz	2 719	217	301	248	
9	Arbeitnehmer oder Gewerkschaften 1)	12	3	-	2	
10	Arbeitgeberoder Arbeitgeberverbände 2)	2 703	214	301	246	
11	Gemeinsame Einrichtung der Tarifvertragsparteien	4	-	-	-	
12	Rechtsmittelgegner insgesamt	5 636	424	621	462	
13	davon Kläger der 1. Instanz	2 728	217	303	248	
14	Arbeitnehmer oder Gewerkschaften 1)	2 716	213	303	246	
15	Arbeitgeberoder Arbeitgeberverbände 2)	12	4	-	2	
16	Land (§ 25 HAG und § 14 MindArbG)	-	-	-	-	
17	Gemeinsame Einrichtung der Tarifvertragsparteien	-	-	-	-	
18	davon Beklagte der 1. Instanz	2 908	207	318	214	
19	Arbeitnehmer oder Gewerkschaften 1)	216	1	16	1	
20	Arbeitgeberoder Arbeitgeberverbände 2)	2 687	206	302	213	
21	Gemeinsame Einrichtung der Tarifvertragsparteien	5	-	-	-	
Verfahrensbeteiligte/ Bevollmächtigte						
In den erledigten Verfahren waren durch Bevollmächtigte vertreten						
22	nur der Rechtsmittelführer/ Antragsteller	235	3	38	31	
23	nur der Rechtsmittelgegner/ Antragsgegner	220	1	21	18	
24	beide Parteien	5 016	420	528	405	
25	keine Partei	165	-	34	8	
26	Bevollmächtigte insgesamt	10 490	844	1 115	860	
27	davon Rechtsanwälte	9 618	697	1 045	819	
28	des Rechtsmittelführers/ Antragstellers	4 848	375	533	416	
29	des Rechtsmittelgegners/ Antragsgegners	4 770	322	512	403	
30	davon sonstige Bevollmächtigte	872	147	70	41	
31	des Rechtsmittelführers/ Antragstellers	406	48	33	21	
32	des Rechtsmittelgegners/ Antragsgegners	466	99	37	20	
33	Erledigte Verfahren unter Beteiligung des öffentlichen Dienstes	406	26	45	8	
Prozesskostenhilfe (PKH)/ Beordnung eines Anwalts						
34	Entscheidungen über PKH/ Beordnung nach § 11a ArbGG	558	36	71	47	
35	davon Bewilligungen	471	31	64	39	
36	nur dem Rechtsmittelführer/ Antragsteller	310	12	64	8	
37	dar. mit Ratenzahlung	44	2	7	-	
38	nur dem Rechtsmittelgegner/ Antragsgegner	157	19	-	31	
39	dar. mit Ratenzahlung	28	4	-	8	
40	beiden Parteien	2	-	-	-	
41	dar. mit Ratenzahlung	-	-	-	-	
42	davon Ablehnungen	87	5	7	8	
43	nur dem Rechtsmittelführer/ Antragsteller	70	4	5	5	
44	nur dem Rechtsmittelgegner/ Antragsgegner	17	1	2	3	
45	beiden Parteien	-	-	-	-	
Prozent						
Anteil an						
Rechtsmittelführer/ Rechtsmittelgegner						
Rechtsmittel wurden eingelegt						
46	vom Kläger der 1. Instanz	Zeile 2	51,5	48,7	51,1	46,4
47	vom Beklagten der 1. Instanz	Zeile 2	48,5	51,3	48,9	53,6
Verfahrensbeteiligte/ Bevollmächtigte						
48	Erledigte Verfahren unter Beteiligung des öffentlichen Dienstes ..	Zeile 1	7,2	6,1	7,2	1,7
Prozesskostenhilfe (PKH)/ Beordnung eines Anwalts						
Von den Entscheidungen über PKH/ Beordnung nach § 11a ArbGG waren						
49	Bewilligungen	Zeile 34	84,4	86,1	90,1	83,0
50	nur dem Rechtsmittelführer/ Antragsteller	Zeile 34	55,6	33,3	90,1	17,0
51	dar. mit Ratenzahlung	Zeile 36	14,2	16,7	10,9	-
52	nur dem Rechtsmittelgegner/ Antragsgegner	Zeile 34	28,1	52,8	-	66,0
53	dar. mit Ratenzahlung	Zeile 38	17,8	21,1	-	25,8
54	beiden Parteien	Zeile 34	0,4	-	-	-
55	dar. mit Ratenzahlung	Zeile 40	-	-	-	-

*) Einschl. Verfahren zur Gewährung von vorläufigem Rechtsschutz.

1) Einschl. Zusammenschlüsse von Gewerkschaften.

2) Einschl. Vereinigungen von Arbeitgeberverbänden.

5 Vor dem Landesarbeitsgericht 2017 erledigte Berufungsverfahren*)

5.2 Rechtsmittelführer/ Rechtsmittelgegner, Verfahrensbeteiligte/ Bevollmächtigte und Prozesskostenhilfe nach Ländern

5.2.2 Gegenstand: Bestandsstreitigkeiten (§ 64 Abs. 8 ArbGG), auch in Kombination mit weiteren Verfahrensgegenständen

Bremen	Hamburg	Hessen	Mecklen- burg- Vorpommern	Nieder- sachsen	Nordrhein- Westfalen	Rheinland- Pfalz	Saarland	Sachsen	Sachsen- Anhalt	Schleswig- Holstein	Thüringen	Lfd. Nr.
Anzahl												
98	259	599	84	517	1 532	189	68	258	246	117	162	1
98	256	598	84	512	1 522	188	67	255	246	117	160	2
45	136	290	44	269	795	104	44	152	157	51	63	3
37	116	283	39	263	699	98	43	110	154	49	62	4
8	20	7	5	6	96	6	1	42	3	2	1	5
-	-	-	-	-	-	-	-	-	-	-	-	6
-	-	-	-	-	-	-	-	-	-	-	-	7
53	120	308	40	243	727	84	23	103	89	66	97	8
-	3	-	-	2	2	-	-	-	-	-	-	9
53	117	308	40	241	721	84	23	103	89	66	97	10
-	-	-	-	-	4	-	-	-	-	-	-	11
98	259	599	84	517	1 532	189	68	258	246	117	162	12
53	120	308	40	246	730	84	23	104	89	66	97	13
53	117	308	40	245	728	84	23	104	89	66	97	14
-	3	-	-	1	2	-	-	-	-	-	-	15
-	-	-	-	-	-	-	-	-	-	-	-	16
-	-	-	-	-	-	-	-	-	-	-	-	17
45	139	291	44	271	802	105	45	154	157	51	65	18
8	21	8	5	5	93	6	1	43	5	2	1	19
37	118	283	39	266	704	99	44	111	152	49	64	20
-	-	-	-	-	5	-	-	-	-	-	-	21
9	11	53	3	40	7	8	6	19	5	-	2	22
8	12	57	7	43	4	15	1	12	21	-	-	23
78	224	461	74	406	1 518	152	57	212	204	117	160	24
3	12	28	-	28	3	14	4	15	16	-	-	25
173	471	1 032	158	895	3 047	327	121	455	434	234	324	26
151	449	1 016	152	808	2 710	303	113	445	415	201	294	27
75	224	504	74	403	1 365	145	59	227	200	101	147	28
76	225	512	78	405	1 345	158	54	218	215	100	147	29
22	22	16	6	87	337	24	8	10	19	33	30	30
12	11	10	3	43	160	15	4	4	9	16	17	31
10	11	6	3	44	177	9	4	6	10	17	13	32
16	14	27	19	29	24	28	28	38	86	12	6	33
17	12	45	17	69	123	30	2	28	32	12	17	34
15	7	37	17	53	108	24	2	23	26	9	16	35
15	6	37	17	42	45	12	2	19	23	2	6	36
2	1	4	-	10	6	2	-	4	5	-	1	37
-	1	-	-	11	59	12	-	4	3	7	10	38
-	1	-	-	-	11	1	-	2	-	-	1	39
-	-	-	-	-	2	-	-	-	-	-	-	40
-	-	-	-	-	-	-	-	-	-	-	-	41
2	5	8	-	16	15	6	-	5	6	3	1	42
2	5	8	-	13	11	5	-	5	6	1	-	43
-	-	-	-	3	4	1	-	-	-	2	1	44
-	-	-	-	-	-	-	-	-	-	-	-	45
Prozent												
45,9	53,1	48,5	52,4	52,5	52,2	55,3	65,7	59,6	63,8	43,6	39,4	46
54,1	46,9	51,5	47,6	47,5	47,8	44,7	34,3	40,4	36,2	56,4	60,6	47
16,3	5,4	4,5	22,6	5,6	1,6	14,8	41,2	14,7	35,0	10,3	3,7	48
88,2	58,3	82,2	100,0	76,8	87,8	80,0	100,0	82,1	81,3	75,0	94,1	49
88,2	50,0	82,2	100,0	60,9	36,6	40,0	100,0	67,9	71,9	16,7	35,3	50
13,3	16,7	10,8	-	23,8	13,3	16,7	-	21,1	21,7	-	16,7	51
-	8,3	-	-	15,9	48,0	40,0	-	14,3	9,4	58,3	58,8	52
-	100,0	-	-	-	18,6	8,3	-	50,0	-	-	10,0	53
-	-	-	-	-	1,6	-	-	-	-	-	-	54
-	-	-	-	-	-	-	-	-	-	-	-	55

5 Vor dem Landesarbeitsgericht 2017 erledigte Berufungsverfahren*)

5.2 Rechtsmittelführer/ Rechtsmittelgegner, Verfahrensbeteiligte/ Bevollmächtigte und Prozesskostenhilfe nach Ländern

5.2.3 Gegenstand: Kündigungen, auch in Kombination mit weiteren Verfahrensgegenständen

Lfd. Nr.	Rechtsmittelführer/ Rechtsmittelgegner Verfahrensbeteiligte/ Bevollmächtigte Prozesskostenhilfe/ Beiordnung eines Anwalts	Deutschland	Baden- Württemberg	Bayern	Berlin- Brandenburg	
Anzahl						
1	Erledigte Verfahren insgesamt	4 735	416	512	382	
Rechtsmittelführer/ Rechtsmittelgegner						
2	Insgesamt eingelegte Rechtsmittel	4 717	415	510	382	
3	vom Kläger der 1. Instanz	2 294	201	243	170	
4	Arbeitnehmer oder Gewerkschaften 1)	2 105	200	231	169	
5	Arbeitgeber oder Arbeitgeberverbände 2)	189	1	12	1	
6	Land (§ 25 HAG und § 14 MindArbG)	-	-	-	-	
7	Gemeinsame Einrichtung der Tarifvertragsparteien	-	-	-	-	
8	vom Beklagten der 1. Instanz	2 423	214	267	212	
9	Arbeitnehmer oder Gewerkschaften 1)	9	2	-	-	
10	Arbeitgeber oder Arbeitgeberverbände 2)	2 411	212	267	212	
11	Gemeinsame Einrichtung der Tarifvertragsparteien	3	-	-	-	
12	Rechtsmittelgegner insgesamt	4 735	416	512	382	
13	davon Kläger der 1. Instanz	2 429	214	269	212	
14	Arbeitnehmer oder Gewerkschaften 1)	2 420	211	269	212	
15	Arbeitgeber oder Arbeitgeberverbände 2)	9	3	-	-	
16	Land (§ 25 HAG und § 14 MindArbG)	-	-	-	-	
17	Gemeinsame Einrichtung der Tarifvertragsparteien	-	-	-	-	
18	davon Beklagte der 1. Instanz	2 306	202	243	170	
19	Arbeitnehmer oder Gewerkschaften 1)	188	1	12	1	
20	Arbeitgeber oder Arbeitgeberverbände 2)	2 113	201	231	169	
21	Gemeinsame Einrichtung der Tarifvertragsparteien	5	-	-	-	
Verfahrensbeteiligte/ Bevollmächtigte						
In den erledigten Verfahren waren durch Bevollmächtigte vertreten						
22	nur der Rechtsmittelführer/ Antragsteller	188	3	24	26	
23	nur der Rechtsmittelgegner/ Antragsgegner	165	1	15	16	
24	beide Parteien	4 243	412	442	335	
25	keine Partei	139	-	31	5	
26	Bevollmächtigte insgesamt	8 841	828	923	712	
27	davon Rechtsanwälte	8 114	687	867	684	
28	des Rechtsmittelführers/ Antragstellers	4 087	369	435	350	
29	des Rechtsmittelgegners/ Antragsgegners	4 027	318	432	334	
30	davon sonstige Bevollmächtigte	727	141	56	28	
31	des Rechtsmittelführers/ Antragstellers	346	46	31	11	
32	des Rechtsmittelgegners/ Antragsgegners	381	95	25	17	
33	Erledigte Verfahren unter Beteiligung des öffentlichen Dienstes	176	23	20	6	
Prozesskostenhilfe (PKH)/ Beiordnung eines Anwalts						
34	Entscheidungen über PKH/ Beiordnung nach § 11a ArbGG	491	36	64	42	
35	davon Bewilligungen	420	31	58	36	
36	nur dem Rechtsmittelführer/ Antragsteller	267	12	58	7	
37	dar. mit Ratenzahlung	37	2	6	-	
38	nur dem Rechtsmittelgegner/ Antragsgegner	149	19	-	29	
39	dar. mit Ratenzahlung	24	4	-	7	
40	beiden Parteien	2	-	-	-	
41	dar. mit Ratenzahlung	-	-	-	-	
42	davon Ablehnungen	71	5	6	6	
43	nur dem Rechtsmittelführer/ Antragsteller	56	4	4	4	
44	nur dem Rechtsmittelgegner/ Antragsgegner	15	1	2	2	
45	beiden Parteien	-	-	-	-	
Prozent						
Anteil an						
Rechtsmittelführer/ Rechtsmittelgegner						
Rechtsmittel wurden eingelegt						
46	vom Kläger der 1. Instanz	Zeile 2	48,6	48,4	47,6	44,5
47	vom Beklagten der 1. Instanz	Zeile 2	51,4	51,6	52,4	55,5
Verfahrensbeteiligte/ Bevollmächtigte						
48	Erledigte Verfahren unter Beteiligung des öffentlichen Dienstes ..	Zeile 1	3,7	5,5	3,9	1,6
Prozesskostenhilfe (PKH)/ Beiordnung eines Anwalts						
Von den Entscheidungen über PKH/ Beiordnung nach § 11a ArbGG waren						
49	Bewilligungen	Zeile 34	85,5	86,1	90,6	85,7
50	nur dem Rechtsmittelführer/ Antragsteller	Zeile 34	54,4	33,3	90,6	16,7
51	dar. mit Ratenzahlung	Zeile 36	13,9	16,7	10,3	-
52	nur dem Rechtsmittelgegner/ Antragsgegner	Zeile 34	30,3	52,8	-	69,0
53	dar. mit Ratenzahlung	Zeile 38	16,1	21,1	-	24,1
54	beiden Parteien	Zeile 34	0,4	-	-	-
55	dar. mit Ratenzahlung	Zeile 40	-	-	-	-

*) Einschl. Verfahren zur Gewährung von vorläufigem Rechtsschutz.

1) Einschl. Zusammenschlüsse von Gewerkschaften.

2) Einschl. Vereinigungen von Arbeitgeberverbänden.

5 Vor dem Landesarbeitsgericht 2017 erledigte Berufungsverfahren*)

5.2 Rechtsmittelführer/ Rechtsmittelgegner, Verfahrensbeteiligte/ Bevollmächtigte und Prozesskostenhilfe nach Ländern

5.2.3 Gegenstand: Kündigungen, auch in Kombination mit weiteren Verfahrensgegenständen

Bremen	Hamburg	Hessen	Mecklen- burg- Vorpommern	Nieder- sachsen	Nordrhein- Westfalen	Rheinland- Pfalz	Saarland	Sachsen	Sachsen- Anhalt	Schleswig- Holstein	Thüringen	Lfd. Nr.
Anzahl												
69	205	514	67	447	1 326	157	33	194	158	113	142	1
69	203	514	67	446	1 319	156	33	192	158	113	140	2
31	105	234	35	218	661	82	16	108	89	49	52	3
23	86	231	32	212	572	76	15	73	87	47	51	4
8	19	3	3	6	89	6	1	35	2	2	1	5
-	-	-	-	-	-	-	-	-	-	-	-	6
-	-	-	-	-	-	-	-	-	-	-	-	7
38	98	280	32	228	658	74	17	84	69	64	88	8
-	3	-	-	2	2	-	-	-	-	-	-	9
38	95	280	32	226	653	74	17	84	69	64	88	10
-	-	-	-	-	3	-	-	-	-	-	-	11
69	205	514	67	447	1 326	157	33	194	158	113	142	12
38	98	280	32	229	660	74	17	85	69	64	88	13
38	95	280	32	228	658	74	17	85	69	64	88	14
-	3	-	-	1	2	-	-	-	-	-	-	15
-	-	-	-	-	-	-	-	-	-	-	-	16
-	-	-	-	-	-	-	-	-	-	-	-	17
31	107	234	35	218	666	83	16	109	89	49	54	18
8	20	4	3	5	86	6	1	35	3	2	1	19
23	87	230	32	213	575	77	15	74	86	47	53	20
-	-	-	-	-	5	-	-	-	-	-	-	21
5	6	46	3	37	5	6	4	17	4	-	2	22
4	8	45	6	35	4	13	-	7	11	-	-	23
58	181	399	58	351	1 317	127	27	156	127	113	140	24
2	10	24	-	24	-	11	2	14	16	-	-	25
125	376	889	125	774	2 643	273	58	336	269	226	284	26
111	359	876	119	700	2 362	253	53	331	258	194	260	27
56	179	435	58	349	1 185	119	28	170	127	97	130	28
55	180	441	61	351	1 177	134	25	161	131	97	130	29
14	17	13	6	74	281	20	5	5	11	32	24	30
7	8	10	3	39	137	14	3	3	4	16	14	31
7	9	3	3	35	144	6	2	2	7	16	10	32
4	8	14	9	15	13	17	3	12	19	10	3	33
12	11	39	14	59	108	25	1	22	30	12	16	34
12	6	32	14	48	95	20	1	19	24	9	15	35
12	5	32	14	37	36	8	1	16	21	2	6	36
2	-	4	-	8	6	-	-	3	5	-	1	37
-	1	-	-	11	55	12	-	3	3	7	9	38
-	1	-	-	-	9	1	-	1	-	-	1	39
-	-	-	-	-	2	-	-	-	-	-	-	40
-	-	-	-	-	-	-	-	-	-	-	-	41
-	5	7	-	11	13	5	-	3	6	3	1	42
-	5	7	-	8	10	4	-	3	6	1	-	43
-	-	-	-	3	3	1	-	-	-	2	1	44
-	-	-	-	-	-	-	-	-	-	-	-	45
Prozent												
44,9	51,7	45,5	52,2	48,9	50,1	52,6	48,5	56,3	56,3	43,4	37,1	46
55,1	48,3	54,5	47,8	51,1	49,9	47,4	51,5	43,8	43,7	56,6	62,9	47
5,8	3,9	2,7	13,4	3,4	1,0	10,8	9,1	6,2	12,0	8,8	2,1	48
100,0	54,5	82,1	100,0	81,4	88,0	80,0	100,0	86,4	80,0	75,0	93,8	49
100,0	45,5	82,1	100,0	62,7	33,3	32,0	100,0	72,7	70,0	16,7	37,5	50
16,7	-	12,5	-	21,6	16,7	-	-	18,8	23,8	-	16,7	51
-	9,1	-	-	18,6	50,9	48,0	-	13,6	10,0	58,3	56,3	52
-	100,0	-	-	-	16,4	8,3	-	33,3	-	-	11,1	53
-	-	-	-	-	1,9	-	-	-	-	-	-	54
-	-	-	-	-	-	-	-	-	-	-	-	55

5 Vor dem Landesarbeitsgericht 2017 erledigte Berufungsverfahren*)

5.2 Rechtsmittelführer/ Rechtsmittelgegner, Verfahrensbeteiligte/ Bevollmächtigte und Prozesskostenhilfe nach Ländern

5.2.4 Gegenstand: Bestandsstreitigkeiten und Zahlungsklagen

Lfd. Nr.	Rechtsmittelführer/ Rechtsmittelgegner Verfahrensbeteiligte/ Bevollmächtigte Prozesskostenhilfe/ Beiordnung eines Anwalts	Deutschland	Baden- Württemberg	Bayern	Berlin- Brandenburg
Anzahl					
1	Erledigte Verfahren insgesamt	764	51	118	51
Rechtsmittelführer/ Rechtsmittelgegner					
2	Insgesamt eingelegte Rechtsmittel	759	50	118	51
3	vom Kläger der 1. Instanz	411	24	68	23
4	Arbeitnehmer oder Gewerkschaften 1)	387	24	66	23
5	Arbeitgeber oder Arbeitgeberverbände 2)	24	-	2	-
6	Land (§ 25 HAG und § 14 MindArbG)	-	-	-	-
7	Gemeinsame Einrichtung der Tarifvertragsparteien	-	-	-	-
8	vom Beklagten der 1. Instanz	348	26	50	28
9	Arbeitnehmer oder Gewerkschaften 1)	1	-	-	-
10	Arbeitgeber oder Arbeitgeberverbände 2)	347	26	50	28
11	Gemeinsame Einrichtung der Tarifvertragsparteien	-	-	-	-
12	Rechtsmittelgegner insgesamt	764	51	118	51
13	davon Kläger der 1. Instanz	348	26	50	28
14	Arbeitnehmer oder Gewerkschaften 1)	347	26	50	28
15	Arbeitgeber oder Arbeitgeberverbände 2)	1	-	-	-
16	Land (§ 25 HAG und § 14 MindArbG)	-	-	-	-
17	Gemeinsame Einrichtung der Tarifvertragsparteien	-	-	-	-
18	davon Beklagte der 1. Instanz	416	25	68	23
19	Arbeitnehmer oder Gewerkschaften 1)	23	-	2	-
20	Arbeitgeber oder Arbeitgeberverbände 2)	393	25	66	23
21	Gemeinsame Einrichtung der Tarifvertragsparteien	-	-	-	-
Verfahrensbeteiligte/ Bevollmächtigte					
In den erledigten Verfahren waren durch Bevollmächtigte vertreten					
22	nur der Rechtsmittelführer/ Antragsteller	20	-	-	2
23	nur der Rechtsmittelgegner/ Antragsgegner	12	1	3	-
24	beide Parteien	687	50	101	49
25	keine Partei	45	-	14	-
26	Bevollmächtigte insgesamt	1 406	101	205	100
27	davon Rechtsanwälte	1 346	95	198	99
28	des Rechtsmittelführers/ Antragstellers	687	50	99	50
29	des Rechtsmittelgegners/ Antragsgegners	659	45	99	49
30	davon sonstige Bevollmächtigte	60	6	7	1
31	des Rechtsmittelführers/ Antragstellers	20	-	2	1
32	des Rechtsmittelgegners/ Antragsgegners	40	6	5	-
33	Erledigte Verfahren unter Beteiligung des öffentlichen Dienstes	22	1	7	-
Prozesskostenhilfe (PKH)/ Beiordnung eines Anwalts					
34	Entscheidungen über PKH/ Beiordnung nach § 11a ArbGG	116	10	19	7
35	davon Bewilligungen	94	7	16	5
36	nur dem Rechtsmittelführer/ Antragsteller	63	1	16	1
37	dar. mit Ratenzahlung	7	-	1	-
38	nur dem Rechtsmittelgegner/ Antragsgegner	29	6	-	4
39	dar. mit Ratenzahlung	10	1	-	3
40	beiden Parteien	1	-	-	-
41	dar. mit Ratenzahlung	-	-	-	-
42	davon Ablehnungen	22	3	3	2
43	nur dem Rechtsmittelführer/ Antragsteller	17	2	3	1
44	nur dem Rechtsmittelgegner/ Antragsgegner	5	1	-	1
45	beiden Parteien	-	-	-	-
Prozent					
Anteil an					
Rechtsmittelführer/ Rechtsmittelgegner					
Rechtsmittel wurden eingelegt					
46	vom Kläger der 1. Instanz	54,2	48,0	57,6	45,1
47	vom Beklagten der 1. Instanz	45,8	52,0	42,4	54,9
Verfahrensbeteiligte/ Bevollmächtigte					
48	Erledigte Verfahren unter Beteiligung des öffentlichen Dienstes ..	2,9	2,0	5,9	-
Prozesskostenhilfe (PKH)/ Beiordnung eines Anwalts					
Von den Entscheidungen über PKH/ Beiordnung nach § 11a ArbGG waren					
49	Bewilligungen	81,0	70,0	84,2	71,4
50	nur dem Rechtsmittelführer/ Antragsteller	54,3	10,0	84,2	14,3
51	dar. mit Ratenzahlung	11,1	-	6,3	-
52	nur dem Rechtsmittelgegner/ Antragsgegner	25,0	60,0	-	57,1
53	dar. mit Ratenzahlung	34,5	16,7	-	75,0
54	beiden Parteien	0,9	-	-	-
55	dar. mit Ratenzahlung	-	-	-	-

*) Einschl. Verfahren zur Gewährung von vorläufigem Rechtsschutz.

1) Einschl. Zusammenschlüsse von Gewerkschaften.

2) Einschl. Vereinigungen von Arbeitgeberverbänden.

5 Vor dem Landesarbeitsgericht 2017 erledigte Berufungsverfahren*)

5.2 Rechtsmittelführer/ Rechtsmittelgegner, Verfahrensbeteiligte/ Bevollmächtigte und Prozesskostenhilfe nach Ländern

5.2.4 Gegenstand: Bestandsstreitigkeiten und Zahlungsklagen

Bremen	Hamburg	Hessen	Mecklen- burg- Vorpommern	Nieder- sachsen	Nordrhein- Westfalen	Rheinland- Pfalz	Saarland	Sachsen	Sachsen- Anhalt	Schleswig- Holstein	Thüringen	Lfd. Nr.
Anzahl												
8	32	56	22	65	194	39	9	46	25	23	25	1
8	31	55	22	65	193	38	9	46	25	23	25	2
4	23	27	12	41	105	18	6	26	10	14	10	3
4	21	26	10	41	96	18	5	22	10	12	9	4
-	2	1	2	-	9	-	1	4	-	2	1	5
-	-	-	-	-	-	-	-	-	-	-	-	6
-	-	-	-	-	-	-	-	-	-	-	-	7
4	8	28	10	24	88	20	3	20	15	9	15	8
-	-	-	-	1	-	-	-	-	-	-	-	9
4	8	28	10	23	88	20	3	20	15	9	15	10
-	-	-	-	-	-	-	-	-	-	-	-	11
8	32	56	22	65	194	39	9	46	25	23	25	12
4	8	28	10	24	88	20	3	20	15	9	15	13
4	8	28	10	23	88	20	3	20	15	9	15	14
-	-	-	-	1	-	-	-	-	-	-	-	15
-	-	-	-	-	-	-	-	-	-	-	-	16
-	-	-	-	-	-	-	-	-	-	-	-	17
4	24	28	12	41	106	19	6	26	10	14	10	18
-	2	1	2	-	9	-	1	3	-	2	1	19
4	22	27	10	41	97	19	5	23	10	12	9	20
-	-	-	-	-	-	-	-	-	-	-	-	21
-	-	9	1	2	-	1	-	5	-	-	-	22
2	-	2	-	2	-	1	-	1	-	-	-	23
5	29	43	21	54	192	32	7	37	19	23	25	24
1	3	2	-	7	2	5	2	3	6	-	-	25
12	58	97	43	112	384	66	14	80	38	46	50	26
11	57	96	42	106	357	65	14	79	37	40	50	27
5	29	52	21	55	181	33	7	42	19	19	25	28
6	28	44	21	51	176	32	7	37	18	21	25	29
1	1	1	1	6	27	1	-	1	1	6	-	30
-	-	-	1	1	11	-	-	-	-	4	-	31
1	1	1	-	5	16	1	-	1	1	2	-	32
-	3	1	2	2	-	3	-	-	1	-	2	33
-	-	0	-	-	-	-	-	-	-	-	-	-
-	3	8	6	10	21	7	-	10	8	3	4	34
-	2	6	6	8	17	6	-	7	7	3	4	35
-	1	6	6	8	9	3	-	5	5	1	1	36
-	-	-	-	3	-	-	-	1	1	-	-	37
-	1	-	-	-	6	3	-	2	2	2	3	38
-	1	-	-	-	1	1	-	2	-	-	1	39
-	-	-	-	-	1	-	-	-	-	-	-	40
-	-	-	-	-	-	-	-	-	-	-	-	41
-	1	2	-	2	4	1	-	3	1	-	-	42
-	1	2	-	-	3	1	-	3	1	-	-	43
-	-	-	-	2	1	-	-	-	-	-	-	44
-	-	-	-	-	-	-	-	-	-	-	-	45
Prozent												
50,0	74,2	49,1	54,5	63,1	54,4	47,4	66,7	56,5	40,0	60,9	40,0	46
50,0	25,8	50,9	45,5	36,9	45,6	52,6	33,3	43,5	60,0	39,1	60,0	47
-	9,4	1,8	9,1	3,1	-	7,7	-	-	4,0	-	8,0	48
-	66,7	75,0	100,0	80,0	81,0	85,7	-	70,0	87,5	100,0	100,0	49
-	33,3	75,0	100,0	80,0	42,9	42,9	-	50,0	62,5	33,3	25,0	50
-	-	-	-	37,5	-	-	-	20,0	20,0	-	100,0	51
-	33,3	-	-	-	28,6	42,9	-	20,0	25,0	66,7	75,0	52
-	100,0	-	-	-	16,7	33,3	-	100,0	-	-	33,3	53
-	-	-	-	-	4,8	-	-	-	-	-	-	54
-	-	-	-	-	-	-	-	-	-	-	-	55

5 Vor dem Landesarbeitsgericht 2017 erledigte Berufungsverfahren*)

5.2 Rechtsmittelführer/ Rechtsmittelgegner, Verfahrensbeteiligte/ Bevollmächtigte und Prozesskostenhilfe nach Ländern

5.2.5 Gegenstand: Isolierte Zahlungsklagen

Lfd. Nr.	Rechtsmittelführer/ Rechtsmittelgegner Verfahrensbeteiligte/ Bevollmächtigte Prozesskostenhilfe/ Beiordnung eines Anwalts	Deutschland	Baden- Württemberg	Bayern	Berlin- Brandenburg	
Anzahl						
1	Erledigte Verfahren insgesamt	4 478	421	452	292	
Rechtsmittelführer/ Rechtsmittelgegner						
2	Insgesamt eingelegte Rechtsmittel	4 451	417	449	292	
3	vom Kläger der 1. Instanz	2 807	219	287	141	
4	Arbeitnehmer oder Gewerkschaften 1)	2 503	205	252	120	
5	Arbeitgeber oder Arbeitgeberverbände 2)	283	14	35	8	
6	Land (§ 25 HAG und § 14 MindArbG)	3	-	-	1	
7	Gemeinsame Einrichtung der Tarifvertragsparteien	18	-	-	12	
8	vom Beklagten der 1. Instanz	1 644	198	162	151	
9	Arbeitnehmer oder Gewerkschaften 1)	85	6	10	7	
10	Arbeitgeber oder Arbeitgeberverbände 2)	1 555	192	152	144	
11	Gemeinsame Einrichtung der Tarifvertragsparteien	4	-	-	-	
12	Rechtsmittelgegner insgesamt	4 478	421	452	292	
13	davon Kläger der 1. Instanz	1 646	198	163	151	
14	Arbeitnehmer oder Gewerkschaften 1)	1 502	192	153	87	
15	Arbeitgeber oder Arbeitgeberverbände 2)	79	6	10	7	
16	Land (§ 25 HAG und § 14 MindArbG)	-	-	-	-	
17	Gemeinsame Einrichtung der Tarifvertragsparteien	65	-	-	57	
18	davon Beklagte der 1. Instanz	2 832	223	289	141	
19	Arbeitnehmer oder Gewerkschaften 1)	295	18	35	9	
20	Arbeitgeber oder Arbeitgeberverbände 2)	2 531	205	254	132	
21	Gemeinsame Einrichtung der Tarifvertragsparteien	6	-	-	-	
Verfahrensbeteiligte/ Bevollmächtigte						
In den erledigten Verfahren waren durch Bevollmächtigte vertreten						
22	nur der Rechtsmittelführer/ Antragsteller	404	7	42	31	
23	nur der Rechtsmittelgegner/ Antragsgegner	354	1	37	10	
24	beide Parteien	3 542	412	343	242	
25	keine Partei	178	1	30	9	
26	Bevollmächtigte insgesamt	7 845	833	765	525	
27	davon Rechtsanwälte	6 832	646	719	482	
28	des Rechtsmittelführers/ Antragstellers	3 531	335	380	248	
29	des Rechtsmittelgegners/ Antragsgegners	3 301	311	339	234	
30	davon sonstige Bevollmächtigte	1 013	187	46	43	
31	des Rechtsmittelführers/ Antragstellers	416	84	5	25	
32	des Rechtsmittelgegners/ Antragsgegners	597	103	41	18	
33	Erledigte Verfahren unter Beteiligung des öffentlichen Dienstes	244	17	32	4	
Prozesskostenhilfe (PKH)/ Beiordnung eines Anwalts						
34	Entscheidungen über PKH/ Beiordnung nach § 11a ArbGG	327	38	32	13	
35	davon Bewilligungen	263	27	26	11	
36	nur dem Rechtsmittelführer/ Antragsteller	138	9	18	5	
37	dar. mit Ratenzahlung	17	2	3	-	
38	nur dem Rechtsmittelgegner/ Antragsgegner	107	14	8	6	
39	dar. mit Ratenzahlung	21	2	3	1	
40	beiden Parteien	9	2	-	-	
41	dar. mit Ratenzahlung	3	-	-	-	
42	davon Ablehnungen	64	11	6	2	
43	nur dem Rechtsmittelführer/ Antragsteller	50	9	3	2	
44	nur dem Rechtsmittelgegner/ Antragsgegner	8	2	1	-	
45	beiden Parteien	3	-	1	-	
Prozent						
Anteil an						
Rechtsmittelführer/ Rechtsmittelgegner						
Rechtsmittel wurden eingelegt						
46	vom Kläger der 1. Instanz	Zeile 2	63,1	52,5	63,9	48,3
47	vom Beklagten der 1. Instanz	Zeile 2	36,9	47,5	36,1	51,7
Verfahrensbeteiligte/ Bevollmächtigte						
48	Erledigte Verfahren unter Beteiligung des öffentlichen Dienstes	Zeile 1	5,4	4,0	7,1	1,4
Prozesskostenhilfe (PKH)/ Beiordnung eines Anwalts						
Von den Entscheidungen über PKH/ Beiordnung nach § 11a ArbGG waren						
49	Bewilligungen	Zeile 34	80,4	71,1	81,3	84,6
50	nur dem Rechtsmittelführer/ Antragsteller	Zeile 34	42,2	23,7	56,3	38,5
51	dar. mit Ratenzahlung	Zeile 36	12,3	22,2	16,7	-
52	nur dem Rechtsmittelgegner/ Antragsgegner	Zeile 34	32,7	36,8	25,0	46,2
53	dar. mit Ratenzahlung	Zeile 38	19,6	14,3	37,5	16,7
54	beiden Parteien	Zeile 34	2,8	5,3	-	-
55	dar. mit Ratenzahlung	Zeile 40	33,3	-	-	-

*) Einschl. Verfahren zur Gewährung von vorläufigem Rechtsschutz.

1) Einschl. Zusammenschlüsse von Gewerkschaften.
2) Einschl. Vereinigungen von Arbeitgeberverbänden.

5 Vor dem Landesarbeitsgericht 2017 erledigte Berufungsverfahren*)

5.2 Rechtsmittelführer/ Rechtsmittelgegner, Verfahrensbeteiligte/ Bevollmächtigte und Prozesskostenhilfe nach Ländern

5.2.5 Gegenstand: Isolierte Zahlungsklagen

Bremen	Hamburg	Hessen	Mecklen- burg- Vorpommern	Nieder- sachsen	Nordrhein- Westfalen	Rheinland- Pfalz	Saarland	Sachsen	Sachsen- Anhalt	Schleswig- Holstein	Thüringen	Lfd. Nr.
Anzahl												
75	224	525	166	452	1 052	214	10	203	160	81	151	1
74	224	525	166	451	1 040	214	10	199	160	79	151	2
49	108	371	105	300	676	151	7	140	107	47	99	3
45	86	351	99	280	582	137	7	102	105	40	92	4
4	22	14	6	20	92	14	-	38	2	7	7	5
-	-	-	-	-	2	-	-	-	-	-	-	6
-	-	6	-	-	-	-	-	-	-	-	-	7
25	116	154	61	151	364	63	3	59	53	32	52	8
2	6	6	-	11	17	9	1	5	-	3	2	9
23	110	145	61	140	346	54	2	54	53	29	50	10
-	-	3	-	-	1	-	-	-	-	-	-	11
75	224	525	166	452	1 052	214	10	203	160	81	151	12
25	116	154	61	151	364	63	3	59	53	33	52	13
23	111	141	61	142	347	56	2	54	53	30	50	14
2	5	6	-	9	16	7	1	5	-	3	2	15
-	-	-	-	-	-	-	-	-	-	-	-	16
-	-	7	-	-	1	-	-	-	-	-	-	17
50	108	371	105	301	688	151	7	144	107	48	99	18
4	22	13	6	23	96	14	-	40	1	7	7	19
46	86	353	99	278	591	137	7	104	106	41	92	20
-	-	5	-	-	1	-	-	-	-	-	-	21
9	10	55	109	78	16	7	-	20	17	1	2	22
6	10	58	9	126	8	35	2	26	24	1	1	23
36	192	377	48	223	1 024	155	7	145	113	77	148	24
24	12	35	-	25	4	17	1	12	6	2	-	25
87	404	867	214	650	2 072	352	16	336	267	156	301	26
84	361	844	210	544	1 671	318	15	331	246	127	234	27
44	182	428	156	286	862	160	6	163	115	63	103	28
40	179	416	54	258	809	158	9	168	131	64	131	29
3	43	23	4	106	401	34	1	5	21	29	67	30
1	20	4	1	15	178	2	1	2	15	15	48	31
2	23	19	3	91	223	32	-	3	6	14	19	32
4	7	49	11	20	15	46	3	12	12	11	1	33
4	7	41	5	31	71	15	1	23	24	7	15	34
4	6	34	3	20	63	12	1	18	19	5	14	35
3	5	26	3	17	22	2	1	10	13	1	3	36
-	-	2	-	3	-	-	-	2	4	1	-	37
1	1	2	-	1	39	10	-	6	4	4	11	38
-	1	-	-	1	6	1	-	3	-	-	3	39
-	-	3	-	1	1	-	-	1	1	-	-	40
-	-	-	-	1	1	-	-	-	1	-	-	41
-	1	7	2	11	8	3	-	5	5	2	1	42
-	1	6	-	10	7	2	-	4	3	2	1	43
-	-	1	-	1	1	1	-	1	-	-	-	44
-	-	-	1	-	-	-	-	-	1	-	-	45
Prozent												
66,2	48,2	70,7	63,3	66,5	65,0	70,6	70,0	70,4	66,9	59,5	65,6	46
33,8	51,8	29,3	36,7	33,5	35,0	29,4	30,0	29,6	33,1	40,5	34,4	47
5,3	3,1	9,3	6,6	4,4	1,4	21,5	30,0	5,9	7,5	13,6	0,7	48
100,0	85,7	82,9	60,0	64,5	88,7	80,0	100,0	78,3	79,2	71,4	93,3	49
75,0	71,4	63,4	60,0	54,8	31,0	13,3	100,0	43,5	54,2	14,3	20,0	50
-	-	7,7	-	17,6	-	-	-	20,0	30,8	100,0	-	51
25,0	14,3	4,9	-	3,2	54,9	66,7	-	26,1	16,7	57,1	73,3	52
-	100,0	-	-	100,0	15,4	10,0	-	50,0	-	-	27,3	53
-	-	7,3	-	3,2	1,4	-	-	4,3	4,2	-	-	54
-	-	-	-	100,0	100,0	-	-	-	100,0	-	-	55

5 Vor dem Landesarbeitsgericht 2017 erledigte Berufungsverfahren*)

5.2 Rechtsmittelführer/ Rechtsmittelgegner, Verfahrensbeteiligte/ Bevollmächtigte und Prozesskostenhilfe nach Ländern

5.2.6 Gegenstand: Tarifliche Eingruppierung, auch in Kombination mit weiteren Verfahrensgegenständen

Lfd. Nr.	Rechtsmittelführer/ Rechtsmittelgegner Verfahrensbeteiligte/ Bevollmächtigte Prozesskostenhilfe/ Beiordnung eines Anwalts	Deutschland	Baden- Württemberg	Bayern	Berlin- Brandenburg
Anzahl					
1	Erledigte Verfahren insgesamt	699	18	47	69
Rechtsmittelführer/ Rechtsmittelgegner					
2	Insgesamt eingelegte Rechtsmittel	699	18	47	69
3	vom Kläger der 1. Instanz	497	15	39	52
4	Arbeitnehmer oder Gewerkschaften 1)	487	15	39	51
5	Arbeitgeber oder Arbeitgeberverbände 2)	10	-	-	1
6	Land (§ 25 HAG und § 14 MindArbG)	-	-	-	-
7	Gemeinsame Einrichtung der Tarifvertragsparteien	-	-	-	-
8	vom Beklagten der 1. Instanz	202	3	8	17
9	Arbeitnehmer oder Gewerkschaften 1)	1	-	-	-
10	Arbeitgeber oder Arbeitgeberverbände 2)	201	3	8	17
11	Gemeinsame Einrichtung der Tarifvertragsparteien	-	-	-	-
12	Rechtsmittelgegner insgesamt	699	18	47	69
13	davon Kläger der 1. Instanz	202	3	8	17
14	Arbeitnehmer oder Gewerkschaften 1)	200	3	8	16
15	Arbeitgeber oder Arbeitgeberverbände 2)	1	-	-	-
16	Land (§ 25 HAG und § 14 MindArbG)	-	-	-	-
17	Gemeinsame Einrichtung der Tarifvertragsparteien	1	-	-	1
18	davon Beklagte der 1. Instanz	497	15	39	52
19	Arbeitnehmer oder Gewerkschaften 1)	12	-	-	1
20	Arbeitgeber oder Arbeitgeberverbände 2)	484	15	39	51
21	Gemeinsame Einrichtung der Tarifvertragsparteien	1	-	-	-
Verfahrensbeteiligte/ Bevollmächtigte					
In den erledigten Verfahren waren durch Bevollmächtigte vertreten					
22	nur der Rechtsmittelführer/ Antragsteller	48	1	4	4
23	nur der Rechtsmittelgegner/ Antragsgegner	96	-	16	2
24	beide Parteien	530	17	27	62
25	keine Partei	25	-	-	1
26	Bevollmächtigte insgesamt	1 204	35	74	130
27	davon Rechtsanwälte	1 012	26	56	105
28	des Rechtsmittelführers/ Antragstellers	519	15	28	57
29	des Rechtsmittelgegners/ Antragsgegners	493	11	28	48
30	davon sonstige Bevollmächtigte	192	9	18	25
31	des Rechtsmittelführers/ Antragstellers	59	3	3	9
32	des Rechtsmittelgegners/ Antragsgegners	133	6	15	16
33	Erledigte Verfahren unter Beteiligung des öffentlichen Dienstes	340	11	14	14
Prozesskostenhilfe (PKH)/ Beiordnung eines Anwalts					
34	Entscheidungen über PKH/ Beiordnung nach § 11a ArbGG	5	-	-	1
35	davon Bewilligungen	4	-	-	1
36	nur dem Rechtsmittelführer/ Antragsteller	4	-	-	1
37	dar. mit Ratenzahlung	2	-	-	-
38	nur dem Rechtsmittelgegner/ Antragsgegner	-	-	-	-
39	dar. mit Ratenzahlung	-	-	-	-
40	beiden Parteien	-	-	-	-
41	dar. mit Ratenzahlung	-	-	-	-
42	davon Ablehnungen	1	-	-	-
43	nur dem Rechtsmittelführer/ Antragsteller	1	-	-	-
44	nur dem Rechtsmittelgegner/ Antragsgegner	-	-	-	-
45	beiden Parteien	-	-	-	-
Prozent					
Anteil an					
Rechtsmittelführer/ Rechtsmittelgegner					
Rechtsmittel wurden eingelegt					
46	vom Kläger der 1. Instanz	71,1	83,3	83,0	75,4
47	vom Beklagten der 1. Instanz	28,9	16,7	17,0	24,6
Verfahrensbeteiligte/ Bevollmächtigte					
48	Erledigte Verfahren unter Beteiligung des öffentlichen Dienstes ..	48,6	61,1	29,8	20,3
Prozesskostenhilfe (PKH)/ Beiordnung eines Anwalts					
Von den Entscheidungen über PKH/ Beiordnung nach § 11a ArbGG waren					
49	Bewilligungen	80,0	-	-	100,0
50	nur dem Rechtsmittelführer/ Antragsteller	80,0	-	-	100,0
51	dar. mit Ratenzahlung	50,0	-	-	-
52	nur dem Rechtsmittelgegner/ Antragsgegner	-	-	-	-
53	dar. mit Ratenzahlung	-	-	-	-
54	beiden Parteien	-	-	-	-
55	dar. mit Ratenzahlung	-	-	-	-

*) Einschl. Verfahren zur Gewährung von vorläufigem Rechtsschutz.

2) Einschl. Vereinigungen von Arbeitgeberverbänden.

1) Einschl. Zusammenschlüsse von Gewerkschaften.

5 Vor dem Landesarbeitsgericht 2017 erledigte Berufungsverfahren*)

5.2 Rechtsmittelführer/ Rechtsmittelgegner, Verfahrensbeteiligte/ Bevollmächtigte und Prozesskostenhilfe nach Ländern

5.2.6 Gegenstand: Tarifliche Eingruppierung, auch in Kombination mit weiteren Verfahrensgegenständen

Bremen	Hamburg	Hessen	Mecklen- burg- Vorpommern	Nieder- sachsen	Nordrhein- Westfalen	Rheinland- Pfalz	Saarland	Sachsen	Sachsen- Anhalt	Schleswig- Holstein	Thüringen	Lfd. Nr.
Anzahl												
9	10	130	37	56	138	42	25	61	27	8	22	1
9	10	130	37	56	138	42	25	61	27	8	22	2
8	8	31	27	46	107	36	24	50	26	7	21	3
8	8	31	26	46	104	36	24	45	26	7	21	4
-	-	-	1	-	3	-	-	5	-	-	-	5
-	-	-	-	-	-	-	-	-	-	-	-	6
-	-	-	-	-	-	-	-	-	-	-	-	7
1	2	99	10	10	31	6	1	11	1	1	1	8
-	-	-	-	-	-	-	1	-	-	-	-	9
1	2	99	10	10	31	6	-	11	1	1	1	10
-	-	-	-	-	-	-	-	-	-	-	-	11
9	10	130	37	56	138	42	25	61	27	8	22	12
1	2	99	10	10	31	6	1	11	1	1	1	13
1	2	99	10	10	31	6	-	11	1	1	1	14
-	-	-	-	-	-	-	1	-	-	-	-	15
-	-	-	-	-	-	-	-	-	-	-	-	16
-	-	-	-	-	-	-	-	-	-	-	-	17
8	8	31	27	46	107	36	24	50	26	7	21	18
-	-	-	1	1	3	-	-	6	-	-	-	19
8	8	31	26	45	103	36	24	44	26	7	21	20
-	-	-	-	-	1	-	-	-	-	-	-	21
4	-	7	7	6	3	2	-	4	3	-	3	22
-	-	9	7	14	-	6	22	14	6	-	-	23
5	8	109	21	31	135	33	2	36	17	8	19	24
-	2	5	2	5	-	1	1	7	1	-	-	25
14	16	234	56	82	273	74	26	90	43	16	41	26
11	15	229	45	73	218	49	26	83	42	14	20	27
9	7	113	27	36	112	32	2	40	20	7	14	28
2	8	116	18	37	106	17	24	43	22	7	6	29
3	1	5	11	9	55	25	-	7	1	2	21	30
-	1	3	1	1	26	3	-	-	-	1	8	31
3	-	2	10	8	29	22	-	7	1	1	13	32
2	5	115	19	30	37	15	21	29	16	6	6	33
1	-	-	1	-	1	1	-	-	-	-	-	34
1	-	-	1	-	1	-	-	-	-	-	-	35
1	-	-	1	-	1	-	-	-	-	-	-	36
1	-	-	-	-	1	-	-	-	-	-	-	37
-	-	-	-	-	-	-	-	-	-	-	-	38
-	-	-	-	-	-	-	-	-	-	-	-	39
-	-	-	-	-	-	-	-	-	-	-	-	40
-	-	-	-	-	-	-	-	-	-	-	-	41
-	-	-	-	-	-	1	-	-	-	-	-	42
-	-	-	-	-	-	1	-	-	-	-	-	43
-	-	-	-	-	-	-	-	-	-	-	-	44
-	-	-	-	-	-	-	-	-	-	-	-	45
Prozent												
88,9	80,0	23,8	73,0	82,1	77,5	85,7	96,0	82,0	96,3	87,5	95,5	46
11,1	20,0	76,2	27,0	17,9	22,5	14,3	4,0	18,0	3,7	12,5	4,5	47
22,2	50,0	88,5	51,4	53,6	26,8	35,7	84,0	47,5	59,3	75,0	27,3	48
100,0	-	-	100,0	-	100,0	-	-	-	-	-	-	49
100,0	-	-	100,0	-	100,0	-	-	-	-	-	-	50
100,0	-	-	-	-	100,0	-	-	-	-	-	-	51
-	-	-	-	-	-	-	-	-	-	-	-	52
-	-	-	-	-	-	-	-	-	-	-	-	53
-	-	-	-	-	-	-	-	-	-	-	-	54
-	-	-	-	-	-	-	-	-	-	-	-	55

5 Vor dem Landesarbeitsgericht 2017 erledigte Berufungsverfahren*)

5.3 Verfahrensdauer nach Ländern

5.3.1 Alle Verfahrensgegenstände

Lfd. Nr.	Verfahrensdauer	Deutschland	Baden-Württemberg	Bayern	Berlin-Brandenburg
Verfahrensdauer in der Rechtsmittelinstanz					
Anzahl					
1	Erledigte Verfahren insgesamt	13 557	1 087	1 490	1 233
2	Durchschnittsdauer in Monaten	7,2	6,0	7,2	5,4
Prozent					
Verfahrensdauer mehr als ... bis ... Monate					
3	1 - 3	100	100	100	100
4	3 - 6	18,7	19,1	17,5	25,1
5	6 - 12	32,6	41,6	37,7	51,5
6	mehr als 12 Monate	36,8	35,1	33,0	19,3
6	mehr als 12 Monate	11,9	4,2	11,8	4,1
Prozent kumuliert					
7	1 - 3	18,7	19,1	17,5	25,1
8	3 - 6	51,3	60,7	55,2	76,6
9	6 - 12	88,1	95,8	88,2	95,9
Anzahl					
10	Durch streitiges Urteil erledigte Verfahren zusammen	4 512	349	456	556
11	Durchschnittsdauer in Monaten	8,1	6,8	8,0	6,0
Prozent					
Verfahrensdauer mehr als ... bis ... Monate					
12	1 - 3	100	100	100	100
13	3 - 6	4,2	3,7	2,4	11,2
14	6 - 12	37,3	49,6	42,5	60,1
15	mehr als 12 Monate	44,9	41,5	43,9	23,7
15	mehr als 12 Monate	13,6	5,2	11,2	5,0
Prozent kumuliert					
16	1 - 3	4,2	3,7	2,4	11,2
17	3 - 6	41,5	53,3	45,0	71,2
18	6 - 12	86,4	94,8	88,8	95,0
Verfahrensdauer ab Eingang in der ersten Instanz					
Anzahl					
19	Erledigte Verfahren insgesamt	13 557	1 087	1 490	1 233
20	Durchschnittsdauer in Monaten	17,3	15,6	19,1	15,7
Prozent					
Verfahrensdauer mehr als ... bis ... Monate					
21	bis 1	100	100	100	100
22	1 - 3	3,5	3,1	3,2	4,1
23	3 - 6	28,1	29,3	22,2	32,5
24	6 - 12	37,0	46,8	38,0	40,5
25	mehr als 12 Monate	16,4	13,2	16,7	12,6
25	mehr als 12 Monate	15,0	7,6	19,9	10,4
Prozent kumuliert					
26	bis 1	3,5	3,1	3,2	4,1
27	1 - 3	31,7	32,4	25,4	36,6
28	3 - 6	68,6	79,2	63,4	77,0
29	6 - 12	85,0	92,4	80,1	89,6
Anzahl					
30	Durch streitiges Urteil erledigte Verfahren zusammen	4 512	349	456	556
31	Durchschnittsdauer in Monaten	18,3	15,5	20,4	16,0
Prozent					
Verfahrensdauer mehr als ... bis ... Monate					
32	bis 1	100	100	100	100
33	1 - 3	1,7	0,9	1,3	2,2
34	3 - 6	20,9	26,6	13,8	27,7
35	6 - 12	42,1	51,0	42,3	46,8
36	mehr als 12 Monate	18,1	14,3	20,2	13,1
36	mehr als 12 Monate	17,2	7,2	22,4	10,3
Prozent kumuliert					
37	bis 1	1,7	0,9	1,3	2,2
38	1 - 3	22,6	27,5	15,1	29,9
39	3 - 6	64,7	78,5	57,5	76,6
40	6 - 12	82,8	92,8	77,6	89,7

*) Einschl. Verfahren zur Gewährung von vorläufigem Rechtsschutz.

5 Vor dem Landesarbeitsgericht 2017 erledigte Berufungsverfahren*)

5.3 Verfahrensdauer nach Ländern

5.3.1 Alle Verfahrensgegenstände

Bremen	Hamburg	Hessen	Mecklen- burg- Vor- pommern	Nieder- sachsen	Nordrhein- Westfalen	Rheinland- Pfalz	Saarland	Sachsen	Sachsen- Anhalt	Schleswig- Holstein	Thüringen	Lfd. Nr.
Verfahrensdauer in der Rechtsmittelinstanz												
Anzahl												
223	619	1 566	313	1 187	3 426	522	115	600	494	275	407	1
7,6	6,4	8,9	6,9	6,8	6,4	6,8	6,7	6,9	14,1	5,2	11,5	2
Prozent												
100	100	100	100	100	100	100	100	100	100	100	100	
11,7	13,7	14,9	23,0	19,7	20,0	16,9	19,1	20,7	10,7	24,0	17,0	3
30,0	45,6	15,7	17,9	21,9	37,3	29,5	26,1	27,5	13,6	44,0	11,1	4
46,2	34,9	52,1	51,4	51,0	33,8	44,1	50,4	41,0	17,8	27,3	31,0	5
12,1	5,8	17,2	7,7	7,4	8,9	9,6	4,3	10,8	57,9	4,7	41,0	6
Prozent kumuliert												
11,7	13,7	14,9	23,0	19,7	20,0	16,9	19,1	20,7	10,7	24,0	17,0	7
41,7	59,3	30,7	40,9	41,6	57,3	46,4	45,2	48,2	24,3	68,0	28,0	8
87,9	94,2	82,8	92,3	92,6	91,1	90,4	95,7	89,2	42,1	95,3	59,0	9
Anzahl												
54	268	516	64	345	1 064	244	32	200	184	76	104	10
8,4	6,6	9,8	7,8	8,3	7,3	7,2	8,3	8,6	15,9	6,4	15,1	11
Prozent												
100	100	100	100	100	100	100	100	100	100	100	100	
-	2,6	1,4	3,1	1,4	5,5	2,9	3,1	2,5	0,5	10,5	1,9	12
25,9	53,0	16,9	32,8	23,8	39,1	34,8	15,6	26,5	17,4	44,7	10,6	13
63,0	39,6	63,0	53,1	62,6	45,8	54,9	75,0	53,0	14,7	36,8	27,9	14
11,1	4,9	18,8	10,9	12,2	9,7	7,4	6,3	18,0	67,4	7,9	59,6	15
Prozent kumuliert												
-	2,6	1,4	3,1	1,4	5,5	2,9	3,1	2,5	0,5	10,5	1,9	16
25,9	55,6	18,2	35,9	25,2	44,5	37,7	18,8	29,0	17,9	55,3	12,5	17
88,9	95,1	81,2	89,1	87,8	90,3	92,6	93,8	82,0	32,6	92,1	40,4	18
Verfahrensdauer ab Eingang in der ersten Instanz												
Anzahl												
223	619	1 566	313	1 187	3 426	522	115	600	494	275	407	19
19,6	15,7	19,4	18,3	15,0	15,6	16,9	18,4	17,1	28,1	12,4	22,8	20
Prozent												
100	100	100	100	100	100	100	100	100	100	100	100	
0,9	2,9	3,1	2,6	3,1	4,0	3,1	12,2	4,5	1,4	6,9	2,9	21
6,7	30,7	19,0	11,8	30,7	37,5	23,0	20,9	28,8	8,5	53,1	17,2	22
48,4	44,4	36,0	47,9	44,7	34,4	40,0	13,9	36,0	10,7	29,8	13,8	23
23,8	12,3	23,4	22,4	14,9	13,4	20,3	20,9	17,2	21,5	6,9	28,3	24
20,2	9,7	18,5	15,3	6,7	10,7	13,6	32,2	13,5	57,9	3,3	37,8	25
Prozent kumuliert												
0,9	2,9	3,1	2,6	3,1	4,0	3,1	12,2	4,5	1,4	6,9	2,9	26
7,6	33,6	22,2	14,4	33,8	41,5	26,1	33,0	33,3	9,9	60,0	20,1	27
56,1	78,0	58,1	62,3	78,4	75,9	66,1	47,0	69,3	20,6	89,8	33,9	28
79,8	90,3	81,5	84,7	93,3	89,3	86,4	67,8	86,5	42,1	96,7	62,2	29
Anzahl												
54	268	516	64	345	1 064	244	32	200	184	76	104	30
20,3	15,7	20,8	19,5	17,0	16,2	18,2	23,2	17,3	33,9	13,0	26,1	31
Prozent												
100	100	100	100	100	100	100	100	100	100	100	100	
-	1,9	1,6	3,1	0,9	1,7	0,8	12,5	2,0	1,1	7,9	2,9	32
3,7	23,5	10,3	12,5	16,5	30,8	16,8	3,1	21,0	-	43,4	4,8	33
27,8	52,2	47,9	40,6	50,1	39,9	44,7	6,3	38,0	4,3	35,5	18,3	34
48,1	15,7	21,1	21,9	22,3	15,4	19,3	12,5	27,0	19,6	10,5	19,2	35
20,4	6,7	19,2	21,9	10,1	12,1	18,4	65,6	12,0	75,0	2,6	54,8	36
Prozent kumuliert												
-	1,9	1,6	3,1	0,9	1,7	0,8	12,5	2,0	1,1	7,9	2,9	37
3,7	25,4	11,8	15,6	17,4	32,5	17,6	15,6	23,0	1,1	51,3	7,7	38
31,5	77,6	59,7	56,3	67,5	72,5	62,3	21,9	61,0	5,4	86,8	26,0	39
79,6	93,3	80,8	78,1	89,9	87,9	81,6	34,4	88,0	25,0	97,4	45,2	40

5 Vor dem Landesarbeitsgericht 2017 erledigte Berufungsverfahren*)

5.3 Verfahrensdauer nach Ländern

5.3.2 Gegenstand: Bestandsstreitigkeiten (§ 64 Abs. 8 ArbGG), auch in Kombination mit weiteren Verfahrensgegenständen

Lfd. Nr.	Verfahrensdauer	Deutschland	Baden-Württemberg	Bayern	Berlin-Brandenburg
Verfahrensdauer in der Rechtsmittelinstanz					
Anzahl					
1	Erledigte Verfahren insgesamt	5 636	424	621	462
2	Durchschnittsdauer in Monaten	6,4	5,9	6,6	4,9
Prozent					
Verfahrensdauer mehr als ... bis ... Monate					
3	1 - 3	100	100	100	100
4	3 - 6	20,6	19,6	19,2	26,0
5	6 - 12	34,9	41,7	37,4	52,6
6	mehr als 12 Monate	35,6	34,7	34,0	17,7
6	mehr als 12 Monate	8,9	4,0	9,5	3,7
Prozent kumuliert					
7	1 - 3	20,6	19,6	19,2	26,0
8	3 - 6	55,4	61,3	56,5	78,6
9	6 - 12	91,1	96,0	90,5	96,3
Anzahl					
10	Durch streitiges Urteil erledigte Verfahren zusammen	1 524	111	170	190
11	Durchschnittsdauer in Monaten	7,8	6,4	8,4	6,0
Prozent					
Verfahrensdauer mehr als ... bis ... Monate					
12	1 - 3	100	100	100	100
13	3 - 6	3,9	1,8	2,4	12,6
14	6 - 12	37,9	52,3	36,5	56,3
15	mehr als 12 Monate	45,8	42,3	50,0	25,8
15	mehr als 12 Monate	12,4	3,6	11,2	5,3
Prozent kumuliert					
16	1 - 3	3,9	1,8	2,4	12,6
17	3 - 6	41,8	54,1	38,8	68,9
18	6 - 12	87,6	96,4	88,8	94,7
Verfahrensdauer ab Eingang in der ersten Instanz					
Anzahl					
19	Erledigte Verfahren insgesamt	5 636	424	621	462
20	Durchschnittsdauer in Monaten	16,0	15,2	17,3	14,5
Prozent					
Verfahrensdauer mehr als ... bis ... Monate					
21	bis 1	100	100	100	100
22	1 - 3	3,1	1,2	3,4	3,0
23	3 - 6	32,9	30,9	24,0	38,3
24	6 - 12	37,1	49,1	41,7	37,9
25	mehr als 12 Monate	16,4	13,2	16,7	12,1
25	mehr als 12 Monate	10,5	5,7	14,2	8,7
Prozent kumuliert					
26	bis 1	3,1	1,2	3,4	3,0
27	1 - 3	36,0	32,1	27,4	41,3
28	3 - 6	73,1	81,1	69,1	79,2
29	6 - 12	89,5	94,3	85,8	91,3
Anzahl					
30	Durch streitiges Urteil erledigte Verfahren zusammen	1 524	111	170	190
31	Durchschnittsdauer in Monaten	18,5	15,1	20,2	15,7
Prozent					
Verfahrensdauer mehr als ... bis ... Monate					
32	bis 1	100	100	100	100
33	1 - 3	1,1	-	1,2	1,1
34	3 - 6	19,8	25,2	10,0	29,5
35	6 - 12	44,0	54,1	44,7	44,2
36	mehr als 12 Monate	19,9	15,3	24,1	14,2
36	mehr als 12 Monate	15,2	5,4	20,0	11,1
Prozent kumuliert					
37	bis 1	1,1	-	1,2	1,1
38	1 - 3	20,9	25,2	11,2	30,5
39	3 - 6	64,8	79,3	55,9	74,7
40	6 - 12	84,8	94,6	80,0	88,9

*) Einschl. Verfahren zur Gewährung von vorläufigem Rechtsschutz.

5 Vor dem Landesarbeitsgericht 2017 erledigte Berufungsverfahren*)

5.3 Verfahrensdauer nach Ländern

5.3.2 Gegenstand: Bestandsstreitigkeiten (§ 64 Abs. 8 ArbGG), auch in Kombination mit weiteren Verfahrensgegenständen

Bremen	Hamburg	Hessen	Mecklen- burg- Vor- pommern	Nieder- sachsen	Nordrhein- Westfalen	Rheinland- Pfalz	Saarland	Sachsen	Sachsen- Anhalt	Schleswig- Holstein	Thüringen	Lfd. Nr.
Verfahrensdauer in der Rechtsmittelinstanz												
Anzahl												
98	259	599	84	517	1 532	189	68	258	246	117	162	1
7,9	5,8	7,8	7,6	6,3	5,5	6,1	6,1	6,2	10,8	4,9	10,8	2
Prozent												
100	100	100	100	100	100	100	100	100	100	100	100	
12,2	17,4	16,2	9,5	24,0	24,6	20,1	20,6	22,1	9,8	22,2	9,9	3
25,5	44,4	18,0	26,2	24,4	40,3	31,7	38,2	30,6	21,1	47,9	16,0	4
46,9	34,0	54,9	56,0	44,5	30,3	43,9	38,2	41,1	25,2	28,2	32,7	5
15,3	4,2	10,9	8,3	7,2	4,8	4,2	2,9	6,2	43,9	1,7	41,4	6
Prozent kumuliert												
12,2	17,4	16,2	9,5	24,0	24,6	20,1	20,6	22,1	9,8	22,2	9,9	7
37,8	61,8	34,2	35,7	48,4	64,9	51,9	58,8	52,7	30,9	70,1	25,9	8
84,7	95,8	89,1	91,7	92,8	95,2	95,8	97,1	93,8	56,1	98,3	58,6	9
Anzahl												
28	82	146	23	118	344	75	10	70	90	24	43	10
7,9	6,8	9,9	7,9	8,0	7,0	6,9	7,4	7,8	11,0	7,7	11,0	11
Prozent												
100	100	100	100	100	100	100	100	100	100	100	100	
-	4,9	2,1	-	1,7	4,4	4,0	10,0	2,9	-	-	-	12
21,4	53,7	14,4	34,8	25,4	42,7	34,7	30,0	31,4	32,2	33,3	14,0	13
71,4	34,1	62,3	56,5	61,9	45,6	57,3	50,0	54,3	22,2	58,3	34,9	14
7,1	7,3	21,2	8,7	11,0	7,3	4,0	10,0	11,4	45,6	8,3	51,2	15
Prozent kumuliert												
-	4,9	2,1	-	1,7	4,4	4,0	10,0	2,9	-	-	-	16
21,4	58,5	16,4	34,8	27,1	47,1	38,7	40,0	34,3	32,2	33,3	14,0	17
92,9	92,7	78,8	91,3	89,0	92,7	96,0	90,0	88,6	54,4	91,7	48,8	18
Verfahrensdauer ab Eingang in der ersten Instanz												
Anzahl												
98	259	599	84	517	1 532	189	68	258	246	117	162	19
19,9	14,7	16,5	19,2	14,1	13,9	15,3	14,9	14,9	27,4	11,6	27,4	20
Prozent												
100	100	100	100	100	100	100	100	100	100	100	100	
-	3,1	3,8	1,2	2,3	3,7	3,7	14,7	3,5	0,4	3,4	0,6	21
7,1	32,4	25,0	20,2	37,5	44,1	24,9	32,4	34,5	9,8	56,4	15,4	22
48,0	45,6	35,1	29,8	41,0	34,8	43,9	13,2	39,5	14,6	35,0	19,1	23
23,5	10,4	27,2	28,6	15,5	11,8	18,5	26,5	14,7	29,3	5,1	25,9	24
21,4	8,5	8,8	20,2	3,7	5,7	9,0	13,2	7,8	45,9	-	38,9	25
Prozent kumuliert												
-	3,1	3,8	1,2	2,3	3,7	3,7	14,7	3,5	0,4	3,4	0,6	26
7,1	35,5	28,9	21,4	39,8	47,7	28,6	47,1	38,0	10,2	59,8	16,0	27
55,1	81,1	63,9	51,2	80,9	82,5	72,5	60,3	77,5	24,8	94,9	35,2	28
78,6	91,5	91,2	79,8	96,3	94,3	91,0	86,8	92,2	54,1	100,0	61,1	29
Anzahl												
28	82	146	23	118	344	75	10	70	90	24	43	30
19,1	15,7	19,8	20,9	15,8	15,7	16,5	15,6	15,8	36,0	13,6	36,0	31
Prozent												
100	100	100	100	100	100	100	100	100	100	100	100	
-	3,7	2,7	-	0,8	0,6	-	30,0	-	-	-	-	32
3,6	22,0	11,0	8,7	16,1	29,7	17,3	10,0	25,7	-	29,2	7,0	33
32,1	46,3	48,6	30,4	55,9	43,6	54,7	-	50,0	7,8	62,5	25,6	34
46,4	17,1	21,9	34,8	24,6	16,9	14,7	40,0	20,0	25,6	8,3	25,6	35
17,9	11,0	15,8	26,1	2,5	9,3	13,3	20,0	4,3	66,7	-	41,9	36
Prozent kumuliert												
-	3,7	2,7	-	0,8	0,6	-	30,0	-	-	-	-	37
3,6	25,6	13,7	8,7	16,9	30,2	17,3	40,0	25,7	-	29,2	7,0	38
35,7	72,0	62,3	39,1	72,9	73,8	72,0	40,0	75,7	7,8	91,7	32,6	39
82,1	89,0	84,2	73,9	97,5	90,7	86,7	80,0	95,7	33,3	100,0	58,1	40

5 Vor dem Landesarbeitsgericht 2017 erledigte Berufungsverfahren*)

5.3 Verfahrensdauer nach Ländern

5.3.3 Gegenstand: Kündigungen, auch in Kombination mit weiteren Verfahrensgegenständen

Lfd. Nr.	Verfahrensdauer	Deutschland	Baden-Württemberg	Bayern	Berlin-Brandenburg
Verfahrensdauer in der Rechtsmittelinstanz					
Anzahl					
1	Erledigte Verfahren insgesamt	4 735	416	512	382
2	Durchschnittsdauer in Monaten	6,3	6,0	6,4	4,8
Prozent					
Verfahrensdauer mehr als ... bis ... Monate					
3	1 - 3	100	100	100	100
4	3 - 6	21,1	19,7	19,5	27,7
5	6 - 12	35,2	41,1	38,9	52,6
6	mehr als 12 Monate	35,3	35,1	32,6	16,0
6	mehr als 12 Monate	8,4	4,1	9,0	3,7
Prozent kumuliert					
7	1 - 3	21,1	19,7	19,5	27,7
8	3 - 6	56,3	60,8	58,4	80,4
9	6 - 12	91,6	95,9	91,0	96,3
Anzahl					
10	Durch streitiges Urteil erledigte Verfahren zusammen	1 153	105	130	146
11	Durchschnittsdauer in Monaten	7,7	6,5	8,3	5,8
Prozent					
Verfahrensdauer mehr als ... bis ... Monate					
12	1 - 3	100	100	100	100
13	3 - 6	3,8	1,0	1,5	14,4
14	6 - 12	38,5	50,5	38,5	56,8
15	mehr als 12 Monate	46,3	44,8	49,2	24,0
15	mehr als 12 Monate	11,4	3,8	10,8	4,8
Prozent kumuliert					
16	1 - 3	3,8	1,0	1,5	14,4
17	3 - 6	42,3	51,4	40,0	71,2
18	6 - 12	88,6	96,2	89,2	95,2
Verfahrensdauer ab Eingang in der ersten Instanz					
Anzahl					
19	Erledigte Verfahren insgesamt	4 735	416	512	382
20	Durchschnittsdauer in Monaten	15,5	15,3	17,3	14,4
Prozent					
Verfahrensdauer mehr als ... bis ... Monate					
21	bis 1	100	100	100	100
22	1 - 3	2,3	1,2	2,0	2,6
23	3 - 6	34,4	30,5	26,4	39,8
24	6 - 12	37,4	49,0	41,2	36,1
25	mehr als 12 Monate	16,4	13,5	16,4	13,4
25	mehr als 12 Monate	9,5	5,8	14,1	8,1
Prozent kumuliert					
26	bis 1	2,3	1,2	2,0	2,6
27	1 - 3	36,7	31,7	28,3	42,4
28	3 - 6	74,1	80,8	69,5	78,5
29	6 - 12	90,5	94,2	85,9	91,9
Anzahl					
30	Durch streitiges Urteil erledigte Verfahren zusammen	1 153	105	130	146
31	Durchschnittsdauer in Monaten	17,3	15,2	21,0	15,7
Prozent					
Verfahrensdauer mehr als ... bis ... Monate					
32	bis 1	100	100	100	100
33	bis 1	0,3	-	-	-
34	1 - 3	20,6	24,8	11,5	31,5
35	3 - 6	45,5	53,3	40,8	41,1
36	6 - 12	20,3	16,2	26,2	17,1
36	mehr als 12 Monate	13,3	5,7	21,5	10,3
Prozent kumuliert					
37	bis 1	0,3	-	-	-
38	1 - 3	20,9	24,8	11,5	31,5
39	3 - 6	66,4	78,1	52,3	72,6
40	6 - 12	86,7	94,3	78,5	89,7

*) Einschl. Verfahren zur Gewährung von vorläufigem Rechtsschutz.

5 Vor dem Landesarbeitsgericht 2017 erledigte Berufungsverfahren*)

5.3 Verfahrensdauer nach Ländern

5.3.3 Gegenstand: Kündigungen, auch in Kombination mit weiteren Verfahrensgegenständen

Bremen	Hamburg	Hessen	Mecklen- burg- Vor- pommern	Nieder- sachsen	Nordrhein- Westfalen	Rheinland- Pfalz	Saarland	Sachsen	Sachsen- Anhalt	Schleswig- Holstein	Thüringen	Lfd. Nr.
Verfahrensdauer in der Rechtsmittelinstanz												
Anzahl												
69	205	514	67	447	1 326	157	33	194	158	113	142	1
7,5	5,7	7,8	7,5	6,2	5,4	5,9	7,7	6,1	11,5	4,9	10,6	2
Prozent												
100	100	100	100	100	100	100	100	100	100	100	100	
14,5	17,6	14,2	10,4	24,4	25,3	21,0	15,2	24,2	12,7	21,2	9,9	3
24,6	45,4	19,1	25,4	24,6	40,7	34,4	15,2	32,0	11,4	49,6	17,6	4
49,3	32,2	56,2	55,2	44,3	29,5	40,8	63,6	37,1	28,5	27,4	34,5	5
11,6	4,9	10,5	9,0	6,7	4,5	3,8	6,1	6,7	47,5	1,8	38,0	6
Prozent kumuliert												
14,5	17,6	14,2	10,4	24,4	25,3	21,0	15,2	24,2	12,7	21,2	9,9	7
39,1	62,9	33,3	35,8	49,0	66,0	55,4	30,3	56,2	24,1	70,8	27,5	8
88,4	95,1	89,5	91,0	93,3	95,5	96,2	93,9	93,3	52,5	98,2	62,0	9
Anzahl												
19	57	114	18	93	269	55	7	53	27	22	38	10
7,8	7,1	9,7	8,0	8,0	6,9	6,7	9,3	7,8	14,9	7,6	12,3	11
Prozent												
100	100	100	100	100	100	100	100	100	100	100	100	
-	3,5	-	-	1,1	4,8	5,5	-	1,9	-	-	-	12
21,1	56,1	15,8	33,3	28,0	43,1	41,8	14,3	34,0	-	36,4	15,8	13
73,7	29,8	64,0	55,6	59,1	46,1	49,1	71,4	52,8	33,3	54,5	36,8	14
5,3	10,5	20,2	11,1	11,8	5,9	3,6	14,3	11,3	66,7	9,1	47,4	15
Prozent kumuliert												
-	3,5	-	-	1,1	4,8	5,5	-	1,9	-	-	-	16
21,1	59,6	15,8	33,3	29,0	48,0	47,3	14,3	35,8	-	36,4	15,8	17
94,7	89,5	79,8	88,9	88,2	94,1	96,4	85,7	88,7	33,3	90,9	52,6	18
Verfahrensdauer ab Eingang in der ersten Instanz												
Anzahl												
69	205	514	67	447	1 326	157	33	194	158	113	142	19
19,0	14,7	16,6	18,8	13,9	13,8	15,5	20,1	14,4	23,2	11,6	22,2	20
Prozent												
100	100	100	100	100	100	100	100	100	100	100	100	
-	1,5	1,0	1,5	2,0	3,5	2,5	6,1	4,1	-	3,5	0,7	21
8,7	35,6	26,1	22,4	38,3	44,9	25,5	6,1	38,7	11,4	56,6	16,2	22
55,1	45,9	35,2	28,4	40,9	35,0	42,7	15,2	36,6	17,7	34,5	20,4	23
17,4	8,3	29,0	29,9	15,4	11,5	20,4	51,5	13,4	32,3	5,3	25,4	24
18,8	8,8	8,8	17,9	3,4	5,2	8,9	21,2	7,2	38,6	-	37,3	25
Prozent kumuliert												
-	1,5	1,0	1,5	2,0	3,5	2,5	6,1	4,1	-	3,5	0,7	26
8,7	37,1	27,0	23,9	40,3	48,3	28,0	12,1	42,8	11,4	60,2	16,9	27
63,8	82,9	62,3	52,2	81,2	83,3	70,7	27,3	79,4	29,1	94,7	37,3	28
81,2	91,2	91,2	82,1	96,6	94,8	91,1	78,8	92,8	61,4	100,0	62,7	29
Anzahl												
19	57	114	18	93	269	55	7	53	27	22	38	30
19,3	15,9	19,2	20,3	15,7	15,7	17,1	20,2	16,0	26,0	13,6	22,5	31
Prozent												
100	100	100	100	100	100	100	100	100	100	100	100	
-	1,8	-	-	-	0,4	-	14,3	-	-	-	-	32
5,3	26,3	11,4	11,1	17,2	27,1	14,5	-	24,5	-	31,8	7,9	33
36,8	43,9	50,0	22,2	55,9	47,6	54,5	-	52,8	7,4	59,1	26,3	34
31,6	14,0	23,7	38,9	24,7	16,7	16,4	57,1	17,0	29,6	9,1	26,3	35
26,3	14,0	14,9	27,8	2,2	8,2	14,5	28,6	5,7	63,0	-	39,5	36
Prozent kumuliert												
-	1,8	-	-	-	0,4	-	14,3	-	-	-	-	37
5,3	28,1	11,4	11,1	17,2	27,5	14,5	14,3	24,5	-	31,8	7,9	38
42,1	71,9	61,4	33,3	73,1	75,1	69,1	14,3	77,4	7,4	90,9	34,2	39
73,7	86,0	85,1	72,2	97,8	91,8	85,5	71,4	94,3	37,0	100,0	60,5	40

5 Vor dem Landesarbeitsgericht 2017 erledigte Berufungsverfahren*)

5.3 Verfahrensdauer nach Ländern

5.3.4 Gegenstand: Bestandsstreitigkeiten und Zahlungsklagen

Lfd. Nr.	Verfahrensdauer	Deutschland	Baden-Württemberg	Bayern	Berlin-Brandenburg
Verfahrensdauer in der Rechtsmittelinstanz					
Anzahl					
1	Erledigte Verfahren insgesamt	764	51	118	51
2	Durchschnittsdauer in Monaten	6,7	4,9	7,1	5,7
Prozent					
Verfahrensdauer mehr als ... bis ... Monate					
3	1 - 3	100	100	100	100
4	3 - 6	17,7	19,6	14,4	19,6
5	6 - 12	36,1	49,0	38,1	51,0
6	mehr als 12 Monate	36,5	31,4	38,1	23,5
6	mehr als 12 Monate	9,7	-	9,3	5,9
Prozent kumuliert					
7	1 - 3	17,7	19,6	14,4	19,6
8	3 - 6	53,8	68,6	52,5	70,6
9	6 - 12	90,3	100,0	90,7	94,1
Anzahl					
10	Durch streitiges Urteil erledigte Verfahren zusammen	215	12	41	29
11	Durchschnittsdauer in Monaten	7,8	6,3	9,1	6,6
Prozent					
Verfahrensdauer mehr als ... bis ... Monate					
12	1 - 3	100	100	100	100
13	3 - 6	4,7	-	-	13,8
14	6 - 12	37,7	58,3	34,1	55,2
15	mehr als 12 Monate	44,7	41,7	48,8	20,7
15	mehr als 12 Monate	13,0	-	17,1	10,3
Prozent kumuliert					
16	1 - 3	4,7	-	-	13,8
17	3 - 6	42,3	58,3	34,1	69,0
18	6 - 12	87,0	100,0	82,9	89,7
Verfahrensdauer ab Eingang in der ersten Instanz					
Anzahl					
19	Erledigte Verfahren insgesamt	764	51	118	51
20	Durchschnittsdauer in Monaten	16,9	16,7	18,3	15,9
Prozent					
Verfahrensdauer mehr als ... bis ... Monate					
21	bis 1	100	100	100	100
22	1 - 3	1,2	-	2,5	-
23	3 - 6	29,8	27,5	16,1	39,2
24	6 - 12	39,7	49,0	50,8	31,4
25	mehr als 12 Monate	15,7	15,7	13,6	15,7
25	mehr als 12 Monate	13,6	7,8	16,9	13,7
Prozent kumuliert					
26	bis 1	1,2	-	2,5	-
27	1 - 3	31,0	27,5	18,6	39,2
28	3 - 6	70,7	76,5	69,5	70,6
29	6 - 12	86,4	92,2	83,1	86,3
Anzahl					
30	Durch streitiges Urteil erledigte Verfahren zusammen	215	12	41	29
31	Durchschnittsdauer in Monaten	18,1	15,5	22,8	16,1
Prozent					
Verfahrensdauer mehr als ... bis ... Monate					
32	bis 1	100	100	100	100
33	1 - 3	-	-	-	-
34	3 - 6	24,2	33,3	9,8	34,5
35	6 - 12	41,4	33,3	46,3	34,5
36	mehr als 12 Monate	17,2	33,3	9,8	20,7
36	mehr als 12 Monate	17,2	-	34,1	10,3
Prozent kumuliert					
37	bis 1	-	-	-	-
38	1 - 3	24,2	33,3	9,8	34,5
39	3 - 6	65,6	66,7	56,1	69,0
40	6 - 12	82,8	100,0	65,9	89,7

*) Einschl. Verfahren zur Gewährung von vorläufigem Rechtsschutz.

5 Vor dem Landesarbeitsgericht 2017 erledigte Berufungsverfahren*)

5.3 Verfahrensdauer nach Ländern

5.3.4 Gegenstand: Bestandsstreitigkeiten und Zahlungsklagen

Bremen	Hamburg	Hessen	Mecklenburg-Vorpommern	Niedersachsen	Nordrhein-Westfalen	Rheinland-Pfalz	Saarland	Sachsen	Sachsen-Anhalt	Schleswig-Holstein	Thüringen	Lfd. Nr.
Verfahrensdauer in der Rechtsmittelinstanz												
Anzahl												
8	32	56	22	65	194	39	9	46	25	23	25	1
7,3	5,6	7,9	6,4	7,4	5,1	7,0	7,9	7,4	11,7	4,1	13,6	2
Prozent												
100	100	100	100	100	100	100	100	100	100	100	100	
25,0	21,9	10,7	22,7	12,3	25,3	12,8	11,1	10,9	12,0	26,1	4,0	3
25,0	43,8	26,8	27,3	23,1	39,7	33,3	11,1	34,8	16,0	65,2	8,0	4
37,5	28,1	48,2	45,5	52,3	33,5	43,6	66,7	41,3	16,0	8,7	40,0	5
12,5	6,3	14,3	4,5	12,3	1,5	10,3	11,1	13,0	56,0	-	48,0	6
Prozent kumuliert												
25,0	21,9	10,7	22,7	12,3	25,3	12,8	11,1	10,9	12,0	26,1	4,0	7
50,0	65,6	37,5	50,0	35,4	64,9	46,2	22,2	45,7	28,0	91,3	12,0	8
87,5	93,8	85,7	95,5	87,7	98,5	89,7	88,9	87,0	44,0	100,0	52,0	9
Anzahl												
2	10	13	3	16	45	15	3	13	2	2	9	10
7,0	8,3	9,3	6,4	8,8	6,1	6,9	10,5	7,1	16,8	4,7	12,3	11
Prozent												
100	100	100	100	100	100	100	100,0	100	100	100	100	
-	-	-	-	-	11,1	-	-	7,7	-	-	-	12
50,0	50,0	15,4	33,3	18,8	40,0	40,0	-	38,5	-	100,0	11,1	13
50,0	30,0	61,5	66,7	68,8	46,7	53,3	66,7	38,5	-	-	44,4	14
-	20,0	23,1	-	12,5	2,2	6,7	33,3	15,4	100,0	-	44,4	15
Prozent kumuliert												
-	-	-	-	-	11,1	-	-	7,7	-	-	-	16
50,0	50,0	15,4	33,3	18,8	51,1	40,0	-	46,2	-	100,0	11,1	17
100,0	80,0	76,9	100,0	87,5	97,8	93,3	66,7	84,6	-	100,0	55,6	18
Verfahrensdauer ab Eingang in der ersten Instanz												
Anzahl												
8	32	56	22	65	194	39	9	46	25	23	25	19
20,9	14,9	18,1	17,6	17,0	14,9	15,8	23,0	18,6	21,1	10,8	24,1	20
Prozent												
100	100	100	100	100	100	100	100	100	100	100	100	
-	-	-	-	1,5	1,0	5,1	-	-	-	4,3	-	21
-	21,9	28,6	36,4	20,0	45,4	25,6	-	21,7	20,0	73,9	4,0	22
50,0	65,6	33,9	22,7	44,6	37,6	38,5	22,2	43,5	12,0	17,4	28,0	23
25,0	9,4	21,4	22,7	26,2	9,8	12,8	22,2	15,2	28,0	4,3	32,0	24
25,0	3,1	16,1	18,2	7,7	6,2	17,9	55,6	19,6	40,0	-	36,0	25
Prozent kumuliert												
-	-	-	-	1,5	1,0	5,1	-	-	-	4,3	-	26
-	21,9	28,6	36,4	21,5	46,4	30,8	-	21,7	20,0	78,3	4,0	27
50,0	87,5	62,5	59,1	66,2	84,0	69,2	22,2	65,2	32,0	95,7	32,0	28
75,0	96,9	83,9	81,8	92,3	93,8	82,1	44,4	80,4	60,0	100,0	64,0	29
Anzahl												
2	10	13	3	16	45	15	3	13	2	2	9	30
24,1	17,7	18,3	22,3	17,9	15,1	16,7	24,1	17,1	26,3	10,7	21,2	31
Prozent												
100	100	100	100	100	100	100	-	100	100	100	100	
-	-	-	-	-	-	-	-	-	-	-	-	32
-	10,0	23,1	33,3	-	42,2	26,7	-	30,8	-	100,0	-	33
-	70,0	46,2	-	62,5	37,8	46,7	-	46,2	-	-	33,3	34
50,0	10,0	23,1	33,3	31,3	11,1	-	33,3	15,4	-	-	44,4	35
50,0	10,0	7,7	33,3	6,3	8,9	26,7	66,7	7,7	100,0	-	22,2	36
Prozent kumuliert												
-	-	-	-	-	-	-	-	-	-	-	-	37
-	10,0	23,1	33,3	-	42,2	26,7	-	30,8	-	100,0	-	38
-	80,0	69,2	33,3	62,5	80,0	73,3	-	76,9	-	100,0	33,3	39
50,0	90,0	92,3	66,7	93,8	91,1	73,3	33,3	92,3	-	100,0	77,8	40

5 Vor dem Landesarbeitsgericht 2017 erledigte Berufungsverfahren*)

5.3 Verfahrensdauer nach Ländern

5.3.5 Gegenstand: Isolierte Zahlungsklagen

Lfd. Nr.	Verfahrensdauer	Deutschland	Baden-Württemberg	Bayern	Berlin-Brandenburg
Verfahrensdauer in der Rechtsmittelinstanz					
Anzahl					
1	Erledigte Verfahren insgesamt	4 478	421	452	292
2	Durchschnittsdauer in Monaten	7,7	6,1	7,5	5,7
Prozent					
Verfahrensdauer mehr als ... bis ... Monate					
3	1 - 3	100	100	100	100
4	3 - 6	15,4	13,3	15,7	26,0
5	6 - 12	30,5	45,1	38,9	46,9
6	mehr als 12 Monate	41,0	38,0	32,7	22,6
6	mehr als 12 Monate	13,1	3,6	12,6	4,5
Prozent kumuliert					
7	1 - 3	15,4	13,3	15,7	26,0
8	3 - 6	45,9	58,4	54,6	72,9
9	6 - 12	86,9	96,4	87,4	95,5
Anzahl					
10	Durch streitiges Urteil erledigte Verfahren zusammen	1 704	170	159	127
11	Durchschnittsdauer in Monaten	8,3	6,8	8,2	6,2
Prozent					
Verfahrensdauer mehr als ... bis ... Monate					
12	1 - 3	100	100	100	100
13	3 - 6	3,3	4,7	1,9	11,0
14	6 - 12	36,0	47,1	45,9	56,7
15	mehr als 12 Monate	46,4	42,9	39,6	27,6
15	mehr als 12 Monate	14,3	5,3	12,6	4,7
Prozent kumuliert					
16	1 - 3	3,3	4,7	1,9	11,0
17	3 - 6	39,4	51,8	47,8	67,7
18	6 - 12	85,7	94,7	87,4	95,3
Verfahrensdauer ab Eingang in der ersten Instanz					
Anzahl					
19	Erledigte Verfahren insgesamt	4 478	421	452	292
20	Durchschnittsdauer in Monaten	18,4	16,2	21,1	16,5
Prozent					
Verfahrensdauer mehr als ... bis ... Monate					
21	bis 6	100	100	100	100
22	6 - 12	1,6	1,2	1,5	1,7
23	12 - 18	24,5	30,4	20,6	31,8
24	18 - 24	40,0	47,0	36,9	44,5
25	mehr als 24 Monate	16,7	11,9	17,7	10,6
25	mehr als 24 Monate	17,2	9,5	23,2	11,3
Prozent kumuliert					
26	bis 6	1,6	1,2	1,5	1,7
27	6 - 12	26,1	31,6	22,1	33,6
28	12 - 18	66,1	78,6	59,1	78,1
29	18 - 24	82,8	90,5	76,8	88,7
Anzahl					
30	Durch streitiges Urteil erledigte Verfahren zusammen	1 704	170	159	127
31	Durchschnittsdauer in Monaten	18,2	15,4	21,7	16,2
Prozent					
Verfahrensdauer mehr als ... bis ... Monate					
32	bis 6	100	100	100	100
33	6 - 12	0,4	1,2	0,6	-
34	12 - 18	22,4	30,6	13,2	33,9
35	18 - 24	43,3	48,2	40,3	41,7
36	mehr als 24 Monate	17,4	12,4	20,1	15,0
36	mehr als 24 Monate	16,6	7,6	25,8	9,4
Prozent kumuliert					
37	bis 6	0,4	1,2	0,6	-
38	6 - 12	22,8	31,8	13,8	33,9
39	12 - 18	66,0	80,0	54,1	75,6
40	18 - 24	83,4	92,4	74,2	90,6

*) Einschl. Verfahren zur Gewährung von vorläufigem Rechtsschutz.

5 Vor dem Landesarbeitsgericht 2017 erledigte Berufungsverfahren*)

5.3 Verfahrensdauer nach Ländern

5.3.5 Gegenstand: Isolierte Zahlungsklagen

Bremen	Hamburg	Hessen	Mecklen- burg- Vor- pommern	Nieder- sachsen	Nordrhein- Westfalen	Rheinland- Pfalz	Saarland	Sachsen	Sachsen- Anhalt	Schleswig- Holstein	Thüringen	Lfd. Nr.
Verfahrensdauer in der Rechtsmittelinstanz												
Anzahl												
75	224	525	166	452	1 052	214	10	203	160	81	151	1
7,5	6,8	8,3	6,4	7,3	7,3	7,7	5,6	7,1	17,4	5,4	11,9	2
Prozent												
100	100	100	100	100	100	100	100	100	100	100	100	
9,3	9,4	15,6	31,3	11,5	12,9	16,4	30,0	21,7	10,6	22,2	12,6	3
33,3	48,7	16,6	8,4	20,4	35,6	24,3	30,0	27,1	4,4	43,2	5,3	4
45,3	36,6	52,8	54,2	61,3	40,6	42,5	40,0	37,4	10,0	29,6	43,0	5
12,0	5,4	15,0	6,0	6,9	10,8	16,8	-	13,8	75,0	4,9	39,1	6
Prozent kumuliert												
9,3	9,4	15,6	31,3	11,5	12,9	16,4	30,0	21,7	10,6	22,2	12,6	7
42,7	58,0	32,2	39,8	31,9	48,6	40,7	60,0	48,8	15,0	65,4	17,9	8
88,0	94,6	85,0	94,0	93,1	89,2	83,2	100,0	86,2	25,0	95,1	60,9	9
Anzahl												
17	138	233	15	150	394	105	1	67	65	29	34	10
9,3	6,5	9,4	7,4	8,2	7,4	8,0	5,3	8,3	19,6	5,9	16,4	11
Prozent												
100	100	100	100	100	100	100	100	100	100	100	100	
-	0,7	0,4	6,7	1,3	5,6	1,9	-	-	-	10,3	-	12
29,4	54,3	19,7	33,3	24,7	37,1	34,3	100,0	28,4	3,1	55,2	2,9	13
47,1	42,0	63,5	53,3	64,0	47,7	50,5	-	53,7	7,7	27,6	32,4	14
23,5	2,9	16,3	6,7	10,0	9,6	13,3	-	17,9	89,2	6,9	64,7	15
Prozent kumuliert												
-	0,7	0,4	6,7	1,3	5,6	1,9	-	-	-	10,3	-	16
29,4	55,1	20,2	40,0	26,0	42,6	36,2	100,0	28,4	3,1	65,5	2,9	17
76,5	97,1	83,7	93,3	90,0	90,4	86,7	100,0	82,1	10,8	93,1	35,3	18
Verfahrensdauer ab Eingang in der ersten Instanz												
Anzahl												
75	224	525	166	452	1 052	214	10	203	160	81	151	19
20,2	16,2	18,6	17,5	16,2	17,5	17,1	22,1	20,0	29,6	13,4	24,5	20
Prozent												
100	100	100	100	100	100	100	100	100	100	100	100	
-	0,4	1,5	-	2,2	1,8	2,3	10,0	1,5	-	4,9	1,3	21
2,7	31,3	19,4	9,6	20,8	31,6	22,0	10,0	26,6	6,9	53,1	8,6	22
46,7	47,3	43,2	57,8	54,0	36,9	38,8	20,0	33,0	4,4	28,4	11,9	23
28,0	12,5	20,4	22,3	13,5	13,9	25,2	10,0	20,7	13,8	7,4	41,7	24
22,7	8,5	15,4	10,2	9,5	15,9	11,7	50,0	18,2	75,0	6,2	36,4	25
Prozent kumuliert												
-	0,4	1,5	-	2,2	1,8	2,3	10,0	1,5	-	4,9	1,3	26
2,7	31,7	21,0	9,6	23,0	33,4	24,3	20,0	28,1	6,9	58,0	9,9	27
49,3	79,0	64,2	67,5	77,0	70,2	63,1	40,0	61,1	11,3	86,4	21,9	28
77,3	91,5	84,6	89,8	90,5	84,1	88,3	50,0	81,8	25,0	93,8	63,6	29
Anzahl												
17	138	233	15	150	394	105	1	67	65	29	34	30
21,3	15,1	19,5	19,3	17,6	16,8	17,4	15,8	17,8	30,4	12,9	29,1	31
Prozent												
100	100	100	100	100	100	100	100	100	100	100	100	
-	-	-	-	0,7	0,3	1,0	-	-	-	3,4	-	32
-	26,1	11,2	33,3	16,0	32,2	18,1	-	19,4	-	51,7	-	33
23,5	57,2	51,1	33,3	52,7	41,9	44,8	100,0	37,3	1,5	31,0	11,8	34
58,8	13,0	21,0	6,7	17,3	12,9	22,9	-	34,3	16,9	10,3	23,5	35
17,6	3,6	16,7	26,7	13,3	12,7	13,3	-	9,0	81,5	3,4	64,7	36
Prozent kumuliert												
-	-	-	-	0,7	0,3	1,0	-	-	-	3,4	-	37
-	26,1	11,2	33,3	16,7	32,5	19,0	-	19,4	-	55,2	-	38
23,5	83,3	62,2	66,7	69,3	74,4	63,8	100,0	56,7	1,5	86,2	11,8	39
82,4	96,4	83,3	73,3	86,7	87,3	86,7	100,0	91,0	18,5	96,6	35,3	40

5 Vor dem Landesarbeitsgericht 2017 erledigte Berufungsverfahren*)

5.3 Verfahrensdauer nach Ländern

5.3.6 Gegenstand: Tarifliche Eingruppierung, auch in Kombination mit weiteren Verfahrensgegenständen

Lfd. Nr.	Verfahrensdauer	Deutschland	Baden-Württemberg	Bayern	Berlin-Brandenburg
Verfahrensdauer in der Rechtsmittelinstanz					
Anzahl					
1	Erledigte Verfahren insgesamt	699	18	47	69
2	Durchschnittsdauer in Monaten	9,4	5,6	6,6	8,1
Prozent					
Verfahrensdauer mehr als ... bis ... Monate					
3	1 - 3	100	100	100	100
4	3 - 6	12,0	11,1	19,1	21,7
5	6 - 12	26,6	44,4	44,7	53,6
6	mehr als 12 Monate	39,8	44,4	27,7	18,8
6		21,6	-	8,5	5,8
Prozent kumuliert					
7	1 - 3	12,0	11,1	19,1	21,7
8	3 - 6	38,6	55,6	63,8	75,4
9	6 - 12	78,4	100,0	91,5	94,2
Anzahl					
10	Durch streitiges Urteil erledigte Verfahren zusammen	305	7	19	36
11	Durchschnittsdauer in Monaten	8,7	6,5	6,4	4,9
Prozent					
Verfahrensdauer mehr als ... bis ... Monate					
12	1 - 3	100	100	100	100
13	3 - 6	1,3	-	-	8,3
14	6 - 12	35,7	57,1	68,4	75,0
15	mehr als 12 Monate	45,2	42,9	21,1	13,9
15		17,7	-	10,5	2,8
Prozent kumuliert					
16	1 - 3	1,3	-	-	8,3
17	3 - 6	37,0	57,1	68,4	83,3
18	6 - 12	82,3	100,0	89,5	97,2
Verfahrensdauer ab Eingang in der ersten Instanz					
Anzahl					
19	Erledigte Verfahren insgesamt	699	18	47	69
20	Durchschnittsdauer in Monaten	20,6	14,2	17,3	23,1
Prozent					
Verfahrensdauer mehr als ... bis ... Monate					
21	bis 6	100	100	100	100
22	6 - 12	0,9	5,6	-	-
23	12 - 18	18,3	5,6	14,9	24,6
24	18 - 24	33,2	77,8	61,7	40,6
25	mehr als 24 Monate	20,9	11,1	10,6	13,0
25		26,8	-	12,8	21,7
Prozent kumuliert					
26	bis 6	0,9	5,6	-	-
27	6 - 12	19,2	11,1	14,9	24,6
28	12 - 18	52,4	88,9	76,6	65,2
29	18 - 24	73,2	100,0	87,2	78,3
Anzahl					
30	Durch streitiges Urteil erledigte Verfahren zusammen	305	7	19	36
31	Durchschnittsdauer in Monaten	20,2	15,5	15,3	16,8
Prozent					
Verfahrensdauer mehr als ... bis ... Monate					
32	bis 6	100	100	100	100
33	6 - 12	0,3	-	-	-
34	12 - 18	17,4	-	15,8	30,6
35	18 - 24	35,4	71,4	73,7	50,0
36	mehr als 24 Monate	18,7	28,6	5,3	8,3
36		28,2	-	5,3	11,1
Prozent kumuliert					
37	bis 6	0,3	-	-	-
38	6 - 12	17,7	-	15,8	30,6
39	12 - 18	53,1	71,4	89,5	80,6
40	18 - 24	71,8	100,0	94,7	88,9

*) Einschl. Verfahren zur Gewährung von vorläufigem Rechtsschutz.

5 Vor dem Landesarbeitsgericht 2017 erledigte Berufungsverfahren*)

5.3 Verfahrensdauer nach Ländern

5.3.6 Gegenstand: Tarifliche Eingruppierung, auch in Kombination mit weiteren Verfahrensgegenständen

Bremen	Hamburg	Hessen	Mecklenburg-Vorpommern	Niedersachsen	Nordrhein-Westfalen	Rheinland-Pfalz	Saarland	Sachsen	Sachsen-Anhalt	Schleswig-Holstein	Thüringen	Lfd. Nr.
Verfahrensdauer in der Rechtsmittelinstanz												
Anzahl												
9	10	130	37	56	138	42	25	61	27	8	22	1
6,2	6,0	12,4	8,0	7,3	7,4	6,8	8,0	10,5	19,0	6,1	20,3	2
Prozent												
100	100	100	100	100	100	100	100	100	100	100	100	
22,2	-	6,2	8,1	16,1	15,9	7,1	4,0	4,9	7,4	12,5	18,2	3
44,4	60,0	6,2	24,3	23,2	37,0	33,3	-	13,1	11,1	50,0	-	4
22,2	40,0	46,2	54,1	50,0	33,3	54,8	88,0	55,7	7,4	37,5	-	5
11,1	-	41,5	13,5	10,7	13,8	4,8	8,0	26,2	74,1	-	81,8	6
Prozent kumuliert												
22,2	-	6,2	8,1	16,1	15,9	7,1	4,0	4,9	7,4	12,5	18,2	7
66,7	60,0	12,3	32,4	39,3	52,9	40,5	4,0	18,0	18,5	62,5	18,2	8
88,9	100,0	58,5	86,5	89,3	86,2	95,2	92,0	73,8	25,9	100,0	18,2	9
Anzahl												
3	6	17	19	21	67	34	18	39	8	3	8	10
8,4	5,9	11,0	8,9	9,0	7,3	6,8	7,7	11,1	22,8	6,2	25,5	11
Prozent												
100	100	100	100	100	100	100	100	100	100	100	100	
-	-	-	-	-	1,5	-	-	-	-	-	-	12
33,3	83,3	5,9	15,8	14,3	50,7	32,4	-	12,8	-	66,7	-	13
66,7	16,7	52,9	63,2	71,4	35,8	64,7	100,0	53,8	12,5	33,3	-	14
-	-	41,2	21,1	14,3	11,9	2,9	-	33,3	87,5	-	100,0	15
Prozent kumuliert												
-	-	-	-	-	1,5	-	-	-	-	-	-	16
33,3	83,3	5,9	15,8	14,3	52,2	32,4	-	12,8	-	66,7	-	17
100,0	100,0	58,8	78,9	85,7	88,1	97,1	100,0	66,7	12,5	100,0	-	18
Verfahrensdauer ab Eingang in der ersten Instanz												
Anzahl												
9	10	130	37	56	138	42	25	61	27	8	22	19
18,5	15,5	22,2	21,6	14,9	17,4	21,7	25,5	21,9	30,3	12,4	31,1	20
Prozent												
100	100	100	100	100	100	100	100	100	100	100	100	
-	-	-	-	1,8	2,2	-	-	-	-	-	4,5	21
11,1	20,0	5,4	2,7	32,1	35,5	14,3	-	14,8	11,1	50,0	13,6	22
33,3	40,0	21,5	51,4	41,1	30,4	35,7	12,0	31,1	3,7	50,0	-	23
44,4	40,0	40,0	18,9	21,4	15,2	14,3	12,0	23,0	18,5	-	9,1	24
11,1	-	33,1	27,0	3,6	16,7	35,7	76,0	31,1	66,7	-	72,7	25
Prozent kumuliert												
-	-	-	-	1,8	2,2	-	-	-	-	-	4,5	26
11,1	20,0	5,4	2,7	33,9	37,7	14,3	-	14,8	11,1	50,0	18,2	27
44,4	60,0	26,9	54,1	75,0	68,1	50,0	12,0	45,9	14,8	100,0	18,2	28
88,9	100,0	66,9	73,0	96,4	83,3	64,3	24,0	68,9	33,3	100,0	27,3	29
Anzahl												
3	6	17	19	21	67	34	18	39	8	3	8	30
22,8	15,0	21,6	20,0	17,3	17,1	23,4	27,3	21,0	37,6	14,4	38,0	31
Prozent												
100	100	100	100	100	100	100	100	100	100	100	100	
-	-	-	-	-	1,5	-	-	-	-	-	-	32
-	33,3	5,9	5,3	14,3	34,3	8,8	-	12,8	-	33,3	-	33
-	33,3	23,5	52,6	47,6	32,8	32,4	5,6	23,1	-	66,7	-	34
66,7	33,3	47,1	21,1	33,3	13,4	17,6	-	30,8	12,5	-	-	35
33,3	-	23,5	21,1	4,8	17,9	41,2	94,4	33,3	87,5	-	100,0	36
Prozent kumuliert												
-	-	-	-	-	1,5	-	-	-	-	-	-	37
-	33,3	5,9	5,3	14,3	35,8	8,8	-	12,8	-	33,3	-	38
-	66,7	29,4	57,9	61,9	68,7	41,2	5,6	35,9	-	100,0	-	39
66,7	100,0	76,5	78,9	95,2	82,1	58,8	5,6	66,7	12,5	100,0	-	40

6 Vor dem Landesarbeitsgericht 2017 erledigte Beschwerdeverfahren in Beschluss-sachen*)

6.1 Art des Verfahrens, Beschwerdeführer, Beteiligte und Erledigungsart nach Ländern

Lfd. Nr.	Verfahrensart Beschwerdeführer Beteiligte Erledigungsart	Deutschland	Baden- Württemberg	Bayern	Berlin- Brandenburg
Anzahl					
1	Erledigte Verfahren insgesamt	1 545	110	230	129
Art des Verfahrens					
2	Beschwerden	1 524	109	227	129
3	... gegen eine Entscheid. über Arrest/ einstweilige Verfügung	399	6	14	-
4	Beschwerdeverfahren nach §§ 87, 98 Abs. 2 ArbGG 1)	1 125	103	213	129
5	Verfahren über Arrest oder einstweilige Verfügung	21	1	3	-
6	Anträge auf Bewilligung von Prozesskostenhilfe	-	-	-	-
Beschwerdeführer					
Die erledigten Verfahren wurden eingereicht durch					
7	Arbeitnehmer, Gewerkschaften, Betriebsräte 2)	961	68	163	78
8	Arbeitgeber, Arbeitgeberverbände	584	42	67	51
9	Oberste Arbeitsbehörden	-	-	-	-
Beteiligte					
Von den erledigten Verfahren waren Verfahren					
10	mit 2 Beteiligten	1 082	71	185	94
11	mit mehr als 2 bis 5 Beteiligten	404	35	38	28
12	mit mehr als 5 bis 10 Beteiligten	42	4	5	6
13	mit mehr als 10 bis 20 Beteiligten	8	-	1	1
14	mit mehr als 20 bis 50 Beteiligten	8	-	1	-
15	mit mehr als 50 Beteiligten	1	-	-	-
16	Zahl der Beteiligten insgesamt	4 319	284	599	349
Erledigungsart					
Die erledigten Verfahren wurden beendet durch					
17	Beschluss (§ 91 ArbGG)	600	49	103	60
18	Vergleich	210	15	27	17
19	Einstellung gemäß § 90 Abs. 2 i.V.m. § 83a Abs. 2 Satz 1 ArbGG	362	17	52	13
20	Rücknahme der Beschwerde	271	25	30	27
21	sonstige Erledigungsart	102	4	18	12
Prozent					
Anteil an					
Art des Verfahrens					
22	Beschwerden	98,6	99,1	98,7	100,0
23	... gegen eine Entscheid. über Arrest/ einstweilige Verfügung ...	25,8	5,5	6,1	-
24	Beschwerdeverfahren nach §§ 87, 98 Abs. 2 ArbGG 1)	72,8	93,6	92,6	100,0
25	Verfahren über Arrest oder einstweilige Verfügung	1,4	0,9	1,3	-
26	Anträge auf Bewilligung von Prozesskostenhilfe	-	-	-	-
Beschwerdeführer					
Die erledigten Verfahren wurden eingereicht durch					
27	Arbeitnehmer, Gewerkschaften, Betriebsräte 2)	62,2	61,8	70,9	60,5
28	Arbeitgeber, Arbeitgeberverbände	37,8	38,2	29,1	39,5
29	Oberste Arbeitsbehörden	-	-	-	-
Beteiligte					
Von den erledigten Verfahren waren Verfahren					
30	mit 2 Beteiligten	70,0	64,5	80,4	72,9
31	mit mehr als 2 bis 5 Beteiligten	26,1	31,8	16,5	21,7
32	mit mehr als 5 bis 10 Beteiligten	2,7	3,6	2,2	4,7
33	mit mehr als 10 bis 20 Beteiligten	0,5	-	0,4	0,8
34	mit mehr als 20 bis 50 Beteiligten	0,5	-	0,4	-
35	mit mehr als 50 Beteiligten	0,1	-	-	-
36	mit mehr als 50 Beteiligten	0,1	-	-	-
Erledigungsart					
Die erledigten Verfahren wurden beendet durch					
37	Beschluss (§ 91 ArbGG)	38,8	44,5	44,8	46,5
38	Vergleich	13,6	13,6	11,7	13,2
39	Einstellung gemäß § 90 Abs. 2 i.V.m. § 83a Abs. 2 Satz 1 ArbGG	23,4	15,5	22,6	10,1
40	Rücknahme der Beschwerde	17,5	22,7	13,0	20,9
41	sonstige Erledigungsart	6,6	3,6	7,8	9,3

*) Einschl. Verfahren zur Gewährung von vorläufigem Rechtsschutz.

2) Einschl. Wahlvorstände und sonstige Arbeitnehmervertreter.

1) Ohne lfd. Nr. 3.

6 Vor dem Landesarbeitsgericht 2017 erledigte Beschwerdeverfahren in Beschluss-sachen*)

6.1 Art des Verfahrens, Beschwerdeführer, Beteiligte und Erledigungsart nach Ländern

Bremen	Hamburg	Hessen	Mecklen- burg- Vor- pommern	Nieder- sachsen	Nordrhein- Westfalen	Rheinland- Pfalz	Saarland	Sachsen	Sachsen- Anhalt	Schleswig- Holstein	Thüringen	Lfd. Nr.
Anzahl												
21	91	278	29	133	329	49	11	39	42	41	13	1
21	91	270	28	132	324	49	11	39	42	39	13	2
1	6	22	2	4	324	3	-	11	2	2	2	3
20	85	248	26	128	-	46	11	28	40	37	11	4
-	-	8	1	1	5	-	-	-	-	2	-	5
-	-	-	-	-	-	-	-	-	-	-	-	6
12	47	164	17	72	202	38	10	27	28	25	10	7
9	44	114	12	61	127	11	1	12	14	16	3	8
-	-	-	-	-	-	-	-	-	-	-	-	9
14	7	222	23	99	240	22	11	20	31	33	10	10
7	82	49	4	26	71	27	-	18	9	8	2	11
-	2	6	-	3	15	-	-	-	-	-	1	12
-	-	1	-	3	1	-	-	1	-	-	-	13
-	-	-	2	2	2	-	-	-	1	-	-	14
-	-	-	-	-	-	-	-	-	1	-	-	15
50	289	680	118	406	906	128	22	119	243	92	34	16
7	40	128	6	49	106	14	7	7	7	15	2	17
6	12	30	4	17	52	6	3	2	10	8	1	18
4	12	50	15	29	96	19	1	22	16	10	6	19
4	16	60	2	29	49	10	-	5	7	6	1	20
-	11	10	2	9	26	-	-	3	2	2	3	21
Prozent												
100,0	100,0	97,1	96,6	99,2	98,5	100,0	100,0	100,0	100,0	95,1	100,0	22
4,8	6,6	7,9	6,9	3,0	98,5	6,1	-	28,2	4,8	4,9	15,4	23
95,2	93,4	89,2	89,7	96,2	-	93,9	100,0	71,8	95,2	90,2	84,6	24
-	-	2,9	3,4	0,8	1,5	-	-	-	-	4,9	-	25
-	-	-	-	-	-	-	-	-	-	-	-	26
57,1	51,6	59,0	58,6	54,1	61,4	77,6	90,9	69,2	66,7	61,0	76,9	27
42,9	48,4	41,0	41,4	45,9	38,6	22,4	9,1	30,8	33,3	39,0	23,1	28
-	-	-	-	-	-	-	-	-	-	-	-	29
66,7	7,7	79,9	79,3	74,4	72,9	44,9	100,0	51,3	73,8	80,5	76,9	30
33,3	90,1	17,6	13,8	19,5	21,6	55,1	-	46,2	21,4	19,5	15,4	31
-	2,2	2,2	-	2,3	4,6	-	-	-	-	-	7,7	32
-	-	0,4	-	2,3	0,3	-	-	2,6	-	-	-	33
-	-	-	6,9	1,5	0,6	-	-	-	2,4	-	-	34
-	-	-	-	-	-	-	-	-	2,4	-	-	35
-	-	-	-	-	-	-	-	-	-	-	-	36
33,3	44,0	46,0	20,7	36,8	32,2	28,6	63,6	17,9	16,7	36,6	15,4	37
28,6	13,2	10,8	13,8	12,8	15,8	12,2	27,3	5,1	23,8	19,5	7,7	38
19,0	13,2	18,0	51,7	21,8	29,2	38,8	9,1	56,4	38,1	24,4	46,2	39
19,0	17,6	21,6	6,9	21,8	14,9	20,4	-	12,8	16,7	14,6	7,7	40
-	12,1	3,6	6,9	6,8	7,9	-	-	7,7	4,8	4,9	23,1	41

6 Vor dem Landesarbeitsgericht 2017 erledigte Beschwerdeverfahren in Beschlussachen*)

6.2 Verfahrensdauer, Zulassung der Beschwerde nach Ländern

Lfd. Nr.	Verfahrensdauer Zulassung der Beschwerde	Deutschland	Baden- Württemberg	Bayern	Berlin- Brandenburg
Verfahrensdauer in der Rechtsmittelinstanz					
Anzahl					
1	Erledigte Verfahren insgesamt	1 545	110	230	129
2	Durchschnittsdauer in Monaten	5,8	5,9	4,7	4,0
Prozent					
Verfahrensdauer mehr als ... bis ... Monate					
3	bis 3	100	100	100	100
4	3 - 6	33,7	34,5	30,9	43,4
5	6 - 12	29,1	31,8	46,5	40,3
6	mehr als 12 Monate	28,5	27,3	18,7	14,0
Prozent kumuliert					
7	bis 3	33,7	34,5	30,9	43,4
8	3 - 6	62,8	66,4	77,4	83,7
9	6 - 12	91,4	93,6	96,1	97,7
Anzahl					
10	Durch Beschluss (§ 91 ArbGG) erledigte Verfahren zusammen	600	49	103	60
11	Durchschnittsdauer in Monaten	5,9	6,7	5,0	4,7
Prozent					
Verfahrensdauer mehr als ... bis ... Monate					
12	bis 3	100	100	100	100
13	3 - 6	23,0	26,5	19,4	31,7
14	6 - 12	34,7	30,6	55,3	46,7
15	mehr als 12 Monate	35,8	32,7	23,3	18,3
Prozent kumuliert					
16	bis 3	6,5	10,2	1,9	3,3
17	3 - 6	23,0	26,5	19,4	31,7
18	6 - 12	57,7	57,1	74,8	78,3
		93,5	89,8	98,1	96,7
Verfahrensdauer ab Eingang in der ersten Instanz					
Anzahl					
19	Erledigte Verfahren insgesamt	1 545	110	230	129
20	Durchschnittsdauer in Monaten	13,2	14,7	12,6	11,8
Prozent					
Verfahrensdauer mehr als ... bis ... Monate					
21	bis 3	100	100	100	100
22	3 - 6	13,1	8,2	8,7	18,6
23	6 - 12	10,9	16,4	13,0	8,5
24	12 - 18	23,1	21,8	26,5	23,3
25	mehr als 18 Monate	31,3	28,2	34,8	33,3
Prozent kumuliert					
26	bis 3	21,6	25,5	17,0	16,3
27	3 - 6	13,1	8,2	8,7	18,6
28	6 - 12	24,0	24,5	21,7	27,1
29	12 - 18	47,1	46,4	48,3	50,4
		78,4	74,5	83,0	83,7
Anzahl					
30	Durch Beschluss (§ 91 ArbGG) erledigte Verfahren zusammen	600	49	103	60
31	Durchschnittsdauer in Monaten	13,3	16,6	12,4	13,0
Prozent					
Verfahrensdauer mehr als ... bis ... Monate					
32	bis 3	100	100	100	100
33	3 - 6	13,8	12,2	9,7	20,0
34	6 - 12	8,7	14,3	11,7	6,7
35	12 - 18	18,3	10,2	23,3	15,0
36	mehr als 18 Monate	37,2	24,5	39,8	33,3
Prozent kumuliert					
37	bis 3	22,0	38,8	15,5	25,0
38	3 - 6	13,8	12,2	10	20
39	6 - 12	22,5	26,5	21	27
40	12 - 18	40,8	36,7	45	42
		78,0	61,2	84	75
Zulassung der Beschwerde					
Durch Beschluss (§ 91 ArbGG) erledigte Verfahren					
41	zusammen	600	49	103	60
42	darin wurde Rechtsbeschwerde zugelassen	69	3	11	4
43	Anteil in %	11,5	6,1	10,7	6,7

*) Einschl. Verfahren zur Gewährung von vorläufigem Rechtsschutz.

6 Vor dem Landesarbeitsgericht 2017 erledigte Beschwerdeverfahren in Beschlussachen*)

6.2 Verfahrensdauer, Zulassung der Beschwerde nach Ländern

Bremen	Hamburg	Hessen	Mecklen- burg- Vor- pommern	Nieder- sachsen	Nordrhein- Westfalen	Rheinland- Pfalz	Saarland	Sachsen	Sachsen- Anhalt	Schleswig- Holstein	Thüringen	Lfd. Nr.
Verfahrensdauer in der Rechtsmittelinstanz												
Anzahl												
21	91	278	29	133	329	49	11	39	42	41	13	1
7,6	4,5	6,8	5,3	7,0	5,3	6,1	7,9	7,1	11,5	5,4	8,0	2
Prozent												
100	100	100	100	100	100	100	100	100	100	100	100	100
28,6	40,7	38,5	34,5	24,8	34,7	28,6	36,4	25,6	7,1	31,7	38,5	3
9,5	31,9	17,6	24,1	14,3	31,9	20,4	9,1	25,6	19,0	36,6	7,7	4
42,9	22,0	34,9	34,5	48,1	26,7	49,0	36,4	28,2	26,2	22,0	23,1	5
19,0	5,5	9,0	6,9	12,8	6,7	2,0	18,2	20,5	47,6	9,8	30,8	6
Prozent kumuliert												
28,6	40,7	38,5	34,5	24,8	34,7	28,6	36,4	25,6	7,1	31,7	38,5	7
38,1	72,5	56,1	58,6	39,1	66,6	49,0	45,5	51,3	26,2	68,3	46,2	8
81,0	94,5	91,0	93,1	87,2	93,3	98,0	81,8	79,5	52,4	90,2	69,2	9
Anzahl												
7	40	128	6	49	106	14	7	7	7	15	2	10
9,8	4,3	5,9	7,8	8,1	5,4	6,7	8,9	7,6	12,5	5,8	12,7	11
Prozent												
100	100	100	100	100	100	100	100	100	100	100	100	100
14,3	32,5	27,3	16,7	8,2	22,6	14,3	28,6	-	-	26,7	-	12
-	40,0	18,8	-	14,3	42,5	35,7	14,3	42,9	-	40,0	50,0	13
57,1	25,0	49,2	66,7	63,3	31,1	42,9	28,6	42,9	57,1	26,7	-	14
28,6	2,5	4,7	16,7	14,3	3,8	7,1	28,6	14,3	42,9	6,7	50,0	15
Prozent kumuliert												
14,3	32,5	27,3	16,7	8,2	22,6	14,3	28,6	-	-	26,7	-	16
14,3	72,5	46,1	16,7	22,4	65,1	50,0	42,9	42,9	-	66,7	50,0	17
71,4	97,5	95,3	83,3	85,7	96,2	92,9	71,4	85,7	57,1	93,3	50,0	18
Verfahrensdauer ab Eingang in der ersten Instanz												
Anzahl												
21	91	278	29	133	329	49	11	39	42	41	13	19
18,2	11,8	12,9	13,7	14,4	12,1	11,8	16,7	15,6	22,1	11,4	13,7	20
Prozent												
100	100	100	100	100	100	100	100	100	100	100	100	100
4,8	19,8	15,5	6,9	11,3	15,2	14,3	-	5,1	2,4	17,1	23,1	21
14,3	8,8	12,2	13,8	4,5	11,2	10,2	18,2	10,3	7,1	4,9	15,4	22
4,8	23,1	22,7	17,2	24,1	26,1	14,3	9,1	23,1	4,8	34,1	7,7	23
23,8	28,6	31,7	24,1	32,3	29,5	53,1	18,2	35,9	19,0	29,3	7,7	24
52,4	19,8	18,0	37,9	27,8	17,9	8,2	54,5	25,6	66,7	14,6	46,2	25
Prozent kumuliert												
4,8	19,8	15,5	6,9	11,3	15,2	14,3	-	5,1	2,4	17,1	23,1	26
19,0	28,6	27,7	20,7	15,8	26,4	24,5	18,2	15,4	9,5	22,0	38,5	27
23,8	51,6	50,4	37,9	39,8	52,6	38,8	27,3	38,5	14,3	56,1	46,2	28
47,6	80,2	82,0	62,1	72,2	82,1	91,8	45,5	74,4	33,3	85,4	53,8	29
Anzahl												
7	40	128	6	49	106	14	7	7	7	15	2	30
23,3	10,9	12,3	13,7	16,4	12,3	12,5	18,1	13,3	20,6	10,3	17,4	31
Prozent												
100	100	100	100	100	100	100	100	100	100	100	-	-
-	25,0	18,0	16,7	4,1	13,2	14,3	-	-	-	20,0	-	32
14,3	7,5	7,8	-	4,1	8,5	-	14,3	28,6	-	6,7	-	33
-	15,0	16,4	-	20,4	22,6	28,6	14,3	14,3	-	26,7	50,0	34
14,3	42,5	42,2	50,0	34,7	38,7	42,9	14,3	28,6	28,6	40,0	-	35
71,4	10,0	15,6	33,3	36,7	17,0	14,3	57,1	28,6	71,4	6,7	50,0	36
Prozent kumuliert												
-	25,0	18,0	16,7	4,1	13,2	14,3	-	-	-	20,0	-	37
14,3	32,5	25,8	16,7	8,2	21,7	14,3	14,3	28,6	-	26,7	-	38
14,3	47,5	42,2	16,7	28,6	44,3	42,9	28,6	42,9	-	53,3	50,0	39
28,6	90,0	84,4	66,7	63,3	83,0	85,7	42,9	71,4	28,6	93,3	50,0	40
Zulassung der Beschwerde												
7	40	128	6	49	106	14	7	7	7	15	2	41
-	2	13	-	3	30	2	1	-	-	-	-	42
-	5,0	10,2	-	6,1	28,3	14,3	14,3	-	-	-	-	43

7 Verfahren vor dem Bundesarbeitsgericht

7.1 Geschäftsentwicklung 2003 - 2017

Lfd. Nr.	Stand der Erledigung	2003	2004	2005	2006	2007
1	Anhängige Verfahren zu Jahresbeginn	893	904	957	1 195	1 626
2	Neuzugänge	1 735	1 908	2 294	2 615	2 715
3	Erledigte Verfahren	1 724	1 855	2 058	2 184	2 624
	Nach der Art der Verfahren					
4	Revisionen	681	678	673	817	958
5	Nichtzulassungsbeschwerden	877	1 040	1 225	1 204	1 474
6	Sonstige Verfahren	166	137	160	163	192
	Erledigte Revisionen nach Art der Erledigung					
7	Streitiges Urteil	497	450	468	511	607
8	Sonstiges Urteil	-	-	1	2	40
9	Beschluss	13	5	8	27	18
10	Vergleich	56	69	101	80	91
11	Rücknahme	105	145	81	176	177
12	Andere Erledigungsart	10	9	14	21	25
13	Anhängige Verfahren am Jahresende	904	957	1 193	1 626	1 717

7 Verfahren vor dem Bundesarbeitsgericht

7.1 Geschäftsentwicklung 2003 - 2017

2008	2009	2010	2011	2012	2013	2014	2015	2016	2017	Lfd. Nr.
1 717	1 707	1 673	1 494	2 074	1 868	1 908	1 585	1 449	1 618	1
2 614	2 295	2 401	3 350	4 024	2 657	2 273	2 271	2 305	1 876	2
2 621	2 329	2 580	2 770	4 230	2 617	2 596	2 407	2 136	2 299	3
886	911	982	801	968	943	1 100	1 003	700	978	4
1 542	1 272	1 404	1 808	3 069	1 538	1 262	1 262	1 301	1 176	5
193	146	194	161	193	136	234	142	135	145	6
525	594	565	518	568	517	492	535	431	570	7
2	2	6	4	5	11	3	9	1	28	8
40	9	15	12	18	22	21	19	26	18	9
107	82	128	137	109	177	392	116	104	78	10
186	213	223	125	246	192	167	289	115	259	11
26	11	45	5	22	24	25	35	23	25	12
1 710	1 673	1 494	2 074	1 868	1 908	1 585	1 449	1 618	1 195	13

Quelle: Bundesarbeitsgericht Erfurt.

7 Verfahren vor dem Bundesarbeitsgericht
 7.2 Geschäftsentwicklung 2017 nach Verfahrensarten

Lfd. Nr.	Art des Verfahrens Art der Nachweisung	Bestand am Jahresanfang	Neuzugänge	Erledigte Verfahren	Bestand am Jahresende
Revisionen					
1	Geschäftsentwicklung	1 206	618	978	846
Herkunft der Revisionen					
2	Baden-Württemberg		49		
3	Bayern		30		
4	Berlin-Brandenburg		62		
5	Bremen		4		
6	Hamburg		93		
7	Hessen		81		
8	Mecklenburg-Vorpommern		7		
9	Niedersachsen		24		
10	Nordrhein-Westfalen		210		
11	Rheinland-Pfalz		10		
12	Saarland		-		
13	Sachsen		22		
14	Sachsen-Anhalt		9		
15	Schleswig-Holstein		9		
16	Thüringen		8		
Art der Erledigung der Revisionen					
17	Streitiges Urteil			570	
18	Sonstiges Urteil			28	
19	Beschluss nach § 91 a ZPO			2	
20	Sonstigen Beschluss			16	
21	Vergleich			78	
22	Rücknahme			259	
23	Auf sonstige Art			25	
Verfahrensdauer der durch Streitiges Urteil erledigten Revisionen					
24	bis einschl. 6 Monate			23	
25	mehr als 6 bis einschl. 12 Monate			134	
26	mehr als 1 bis einschl. 2 Jahre			345	
27	mehr als 2 Jahre			68	
Rechtsbeschwerden					
28	Geschäftsentwicklung	108	57	71	94
Herkunft der Rechtsbeschwerden					
29	Baden-Württemberg		5		
30	Bayern		9		
31	Berlin-Brandenburg		5		
32	Bremen		1		
33	Hamburg		1		
34	Hessen		14		
35	Mecklenburg-Vorpommern		-		
36	Niedersachsen		3		
37	Nordrhein-Westfalen		16		
38	Rheinland-Pfalz		2		
39	Saarland		1		
40	Sachsen		-		
41	Sachsen-Anhalt		-		
42	Schleswig-Holstein		-		
43	Thüringen		-		
Art der Erledigung der Rechtsbeschwerden					
44	Beschluss			71	
45	... durch mündliche Verhandlung			37	
46	... ohne mündliche Verhandlung			11	
47	Einstellung des Verfahrens gemäß § 94 Abs. 3 ArbGG oder auf sonstige Art			23	
Verfahrensdauer der durch Beschluss erledigten Rechtsbeschwerden					
48	bis einschl. 6 Monate			4	
49	mehr als 6 bis einschl. 12 Monate			-	
50	mehr als 1 bis einschl. 2 Jahre			38	
51	mehr als 2 Jahre			6	

Quelle: Bundesarbeitsgericht Erfurt.

7 Verfahren vor dem Bundesarbeitsgericht
 7.2 Geschäftsentwicklung 2017 nach Verfahrensarten

Lfd. Nr.	Art des Verfahrens Art der Nachweisung	Bestand am Jahresanfang	Neuzugänge	Erledigte Verfahren	Bestand am Jahresende
Nichtzulassungsbeschwerden					
Verfahren gemäß § 72a ArbGG					
52	Geschäftsentwicklung	269	1 024	1 067	226
Art der Erledigung der Nichtzulassungsbeschwerden (§ 72a ArbGG)					
53	Stattgebender Beschluss			46	
54	Zurückweisung			209	
55	Zurückverweisung			19	
56	Verwerfung			642	
57	Rücknahme			136	
58	Sonstige Erledigungsart			15	
Verfahren gemäß § 92 ArbGG					
59	Geschäftsentwicklung	20	113	109	24
Art der Erledigung der Nichtzulassungsbeschwerden (§ 92 ArbGG)					
60	Stattgebender Beschluss			1	
61	Zurückweisung			41	
62	Zurückverweisung			-	
63	Verwerfung			45	
64	Rücknahme			15	
65	Sonstige Erledigungsart			7	
Revisionsbeschwerden					
Verfahren gemäß § 72b ArbGG					
66	Geschäftsentwicklung	-	3	2	1
Art der Erledigung der Revisionsbeschwerden (§ 72b ArbGG)					
67	Stattgebender Beschluss (Zurückverweisung)			1	
68	Zurückweisung			-	
69	Verwerfung			-	
70	Rücknahme			1	
71	Sonstige Erledigungsart			-	
Verfahren gemäß § 77 ArbGG					
72	Geschäftsentwicklung	1	2	2	1
Art der Erledigung der Revisionsbeschwerden (§ 77 ArbGG)					
72	Stattgebender Beschluss			-	
73	Zurückweisung			2	
74	Verwerfung			-	
75	Rücknahme			-	
76	Sonstige Erledigungsart			-	
Verfahren gemäß § 78 ArbGG					
77	Geschäftsentwicklung	14	59	70	3
Art der Erledigung der Revisionsbeschwerden (§ 78 ArbGG)					
78	Stattgabe			8	
79	Zurückweisung			9	
80	Verwerfung			46	
81	Rücknahme			6	
82	Sonstige Erledigungsart			1	
83	Geschäftsentwicklung	-	8	8	-
Anträge auf Bewilligung von Prozesskostenhilfe					
84	Geschäftsentwicklung (bei Anträgen außerhalb einer anhängigen Revision)	21	133	109	45
85	Ergangene Entscheidungen bei anhängigen Revisionsverfahren (Zahl der Beschlüsse)			55	
86	Geschäftsentwicklung	-	-	-	-
Sonstiger Geschäftsanfall					
87	Entscheidungen über Anträge auf Einstellung der Zwangsvollstreckung			-	
88	In das allgemeine Register eingetragene Anträge und Anfragen			200	

Quelle: Bundesarbeitsgericht Erfurt.

A 1 Tätigkeit der Arbeitsgerichte 2017 (Übersicht nach AG 1)

Lfd. Nr. der AG 1	Art des Verfahrens Einleitungsart Verfahrensgegenstand Erledigungsart	Deutschland	Baden- Württemberg	Bayern	Berlin (einschl. Sozial- kassen)	Brandenburg	Bremen
1 Urteilsverfahren¹⁾							
11	Unerledigte Klagen zu Jahresbeginn	105 713	10 023	14 633	7 597	2 498	1 474
12	Eingereichte Klagen 2)	330 832	37 282	49 384	17 909	8 484	3 915
13	Klagen insgesamt 2)	436 545	47 305	64 017	25 506	10 982	5 389
14	Erledigte Klagen 2)	339 794	37 726	50 293	18 647	8 610	4 107
	davon eingereicht durch						
121	Arbeitnehmer, Gewerkschaften, Betriebsräte	322 316	37 091	50 164	15 039	8 477	4 101
122	Arbeitgeber und ihre Organisationen 3)	17 440	633	129	3 608	131	6
123	Länder (§ 25 HAG und § 14 MindArbBG)	38	2	-	-	2	-
142	Nach Art der Erledigung:						
1421	durch streitiges Urteil	24 882	2 120	2 572	1 470	759	256
1422	durch sonstiges Urteil	22 722	1 864	3 191	1 739	730	226
1423	durch Vergleich	211 672	27 501	32 396	8 836	5 323	2 645
1424	auf andere Weise	80 518	6 241	12 134	6 602	1 798	980
143	Nach Streitgegenständen:						
	Zahlungsklagen	133 989	14 817	21 240	5 259	3 800	1 587
1433	Bestandsstreitigkeiten (§ 61a ArbGG)	189 518	23 276	27 743	8 659	4 795	2 437
14331	darunter Kündigungen	180 886	22 927	26 501	8 282	4 587	2 252
1436	tarifliche Eingruppierung	2 832	202	490	149	102	82
1437	Sonstiges	108 104	10 552	13 864	10 988	2 791	888
144	Streitgegenstände zusammen	434 443	48 847	63 337	25 055	11 488	4 994
1441	darunter Klagen mit mehreren Streitgegenständen 4)	83 185	9 649	11 439	5 853	2 549	794
145	Nach Dauer des Verfahrens:						
	Bei Bestandsstreitigkeiten (§ 61a ArbGG)						
14511	bis zu einem Monat	54 932	7 317	7 526	2 190	1 765	526
14512	über 1 bis 3 Monate	82 760	10 516	12 746	3 813	1 873	1 107
14513	über 3 bis 6 Monate	33 545	3 482	4 483	1 378	779	325
14514	über 6 bis 12 Monate	16 465	1 718	2 512	1 073	338	389
14515	über 12 Monate	2 809	243	476	205	40	90
1452	Bei den übrigen Verfahren:						
14521	bis zu einem Monat	38 568	4 226	6 574	2 078	1 314	350
14522	über 1 bis 3 Monate	51 773	5 621	8 284	3 387	1 228	608
14523	über 3 bis 6 Monate	28 630	2 456	3 361	1 697	712	203
14524	über 6 bis 12 Monate	23 979	1 719	3 716	2 105	456	354
14525	über 12 Monate	6 333	428	615	721	105	155
15	Unerledigte Klagen am Jahresende	96 751	9 579	13 724	6 859	2 372	1 282
2 Sonstige Verfahren (ohne Ziff. 2)							
Arreste und einstweilige Verfügungen:							
212	Ergangene Entscheidungen	4 127	341	566	247	80	80
22	Eingegangene Mahnverfahren	67 315	2 008	2 021	9 023	362	168
3 Beschlussverfahren¹⁾							
31	Unerledigte Beschluss-sachen zu Jahresbeginn 1)	5 000	355	1 586	251	85	123
32	Eingereichte Anträge 1)	10 426	1 133	1 349	520	243	234
33	Beschluss-sachen insgesamt 1)	15 426	1 488	2 935	771	328	357
34	Erledigte Beschluss-sachen 1)	11 510	1 036	2 296	565	242	264
	davon eingereicht durch						
	Arbeitnehmer, Gewerkschaften, Betriebsräte,						
321	Wahlvorstände	9 008	617	2 106	316	199	250
322	Arbeitgeber und ihre Vereinigungen	2 500	419	190	249	43	14
323	oberste Arbeitsbehörden	2	-	-	-	-	-
341	Nach Art der Erledigung:						
3411	durch Beschluss (§ 84 ArbGG)	2 878	194	373	166	48	27
3412	durch Vergleich oder Erledigungserklärung (§ 83a Abs. 1 ArbGG)	4 351	552	805	241	116	184
3413	auf andere Weise	4 281	290	1 118	158	78	53
342	Nach Dauer des Verfahrens:						
3421	bis zu einem Monat	2 984	281	321	186	92	45
3422	über 1 bis 3 Monate	2 647	291	303	126	46	60
3423	über 3 bis 6 Monate	2 967	248	749	97	65	69
3424	über 6 bis 12 Monate	2 451	183	832	124	29	63
3425	über 12 Monate	461	33	91	32	10	27
35	Unerledigte Beschluss-sachen am Jahresende	3 916	452	639	206	86	93

1) Einschl. der Verfahren zur Gewährung von vorläufigem Rechtsschutz;

A 1 Tätigkeit der Arbeitsgerichte 2017 (Übersicht nach AG 1)

Hamburg	Hessen (ohne Sozial- kassen)	Hessen (Sozial- kassen)	Mecklen- burg- Vorpommern	Nieder- sachsen	Nordrhein- Westfalen	Rheinland- Pfalz	Saarland	Sachsen	Sachsen- Anhalt	Schleswig- Holstein	Thüringen	Lfd. Nr. der AG 1
4 165	8 042	6 363	2 286	7 413	24 080	4 207	1 232	3 739	2 992	2 184	2 785	11
10 840	26 633	9 765	6 281	26 599	78 630	13 535	3 826	13 029	8 546	8 838	7 336	12
15 005	34 675	16 128	8 567	34 012	102 710	17 742	5 058	16 768	11 538	11 022	10 121	13
11 505	27 237	10 401	6 493	27 453	80 777	14 109	3 576	13 388	8 587	9 149	7 736	14
11 420	27 017	1	6 493	27 147	79 339	13 976	3 550	13 335	8 546	9 017	7 603	121
85	215	10 400	-	304	1 412	133	26	53	40	132	133	122
-	5	-	-	2	26	-	-	-	1	-	-	123
												142
1 115	2 351	388	445	2 333	6 296	978	208	1 054	1 032	716	789	1421
613	1 287	979	429	1 567	6 005	899	226	1 176	639	557	595	1422
7 044	18 297	168	4 059	17 721	53 183	9 035	2 232	8 041	4 680	5 797	4 714	1423
2 733	5 302	8 866	1 560	5 832	15 293	3 197	910	3 117	2 236	2 079	1 638	1424
4 255	10 131	6	3 409	11 495	33 051	6 281	1 663	6 033	3 816	3 767	3 379	143
6 849	16 702	-	3 656	16 399	47 248	7 984	2 025	7 183	4 512	5 537	4 513	1433
6 564	15 781	-	3 414	15 657	45 007	7 550	1 854	6 637	4 299	5 298	4 276	14331
61	356	-	178	190	399	95	44	162	176	54	92	1436
4 180	8 172	10 395	2 252	6 643	22 231	3 973	1 158	3 139	1 812	2 596	2 470	1437
15 345	35 361	10 401	9 495	34 727	102 929	18 333	4 890	16 517	10 316	11 954	10 454	144
3 438	7 051	4	2 249	6 365	19 610	3 739	1 131	2 810	1 571	2 487	2 446	1441
												145
												1451
1 536	4 058	-	747	4 771	13 980	2 642	467	2 927	1 230	2 139	1 111	14511
3 185	8 682	-	1 641	6 700	19 957	3 096	881	2 532	1 919	2 231	1 881	14512
1 310	3 486	-	775	3 291	8 945	1 315	320	1 187	678	890	901	14513
720	1 252	-	380	1 431	3 806	798	249	472	566	247	514	14514
98	217	-	113	206	560	133	108	65	119	30	106	14515
												1452
863	2 256	1 260	569	2 593	9 051	1 786	360	2 351	1 047	1 227	663	14521
1 657	3 448	2 610	910	3 978	11 778	2 062	582	1 956	1 257	1 363	1 044	14522
921	1 827	2 774	574	2 761	6 941	1 117	230	1 125	613	642	676	14523
918	1 642	2 648	587	1 481	4 771	899	253	617	850	336	627	14524
297	369	1 109	197	241	988	261	126	156	308	44	213	14525
3 500	7 438	5 727	2 074	6 559	21 933	3 633	1 482	3 380	2 951	1 873	2 385	15
261	439	1	66	267	1 127	161	78	148	86	99	80	212
448	1 529	44 923	205	1 345	3 184	523	94	451	338	382	311	22
196	639	-	147	233	881	128	53	90	122	62	49	31
628	1 766	-	171	969	2 059	329	110	259	239	282	135	32
824	2 405	-	318	1 202	2 940	457	163	349	361	344	184	33
558	1 793	-	235	868	2 267	353	104	269	274	259	127	34
483	1 658	-	235	641	1 364	294	101	242	247	157	98	321
75	135	-	-	227	901	59	3	27	27	102	29	322
-	-	-	-	-	2	-	-	-	-	-	-	323
												341
149	768	-	98	188	526	88	22	73	53	72	33	3411
												3412
216	383	-	34	336	947	102	42	111	111	107	64	3413
193	642	-	103	344	794	163	40	85	110	80	30	342
												3421
151	554	-	36	261	668	104	29	77	60	79	40	3421
119	468	-	35	222	633	86	20	79	65	70	24	3422
144	437	-	50	222	527	101	21	73	58	81	25	3423
110	295	-	96	136	365	53	17	34	52	27	35	3424
34	39	-	18	27	74	9	17	6	39	2	3	3425
266	612	-	83	334	673	104	59	80	87	85	57	35

A 2 Tätigkeit der Landesarbeitsgerichte 2017 (Übersicht nach AG 2)

Lfd. Nr. der AG 2	Art des Verfahrens Einleitungsart Verfahrensgegenstand Erledigungsart	Deutschland	Baden- Württemberg	Bayern	Landes- arbeitsgericht Berlin- Brandenburg	Bremen	Hamburg
1	Berufungsverfahren 1)						
11	Unerledigte Berufungen zum Jahresbeginn	8 524	537	869	655	153	354
12	Eingereichte Berufungen 2)	14 178	1 078	1 399	1 199	166	843
13	Berufungen insgesamt 2)	22 702	1 615	2 268	1 854	319	1 197
14	Erledigte Berufungen 2)	13 557	1 087	1 490	1 233	223	619
141	dar. Bestandsstreitigkeiten (§ 64 Abs. 8 ArbGG)	5 636	424	621	462	98	259
143	Nach Art der Erledigung:						
1431	durch streitiges Urteil	4 512	349	456	556	54	268
142	dar. Revision zugelassen	599	50	26	46	6	122
1432	durch sonstiges Urteil	68	6	5	15	-	4
1433	durch Vergleich	5 097	480	577	348	75	170
1434	durch Beschluss (§ 522 Abs. 1 ZPO)	234	33	22	18	2	7
1435	auf andere Weise	3 646	219	430	296	92	170
144	Nach Dauer des Verfahrens:						
1441	Bei Bestandsstreitigkeiten (§ 64 Abs. 8 ArbGG)						
14411	bis zu 3 Monaten	1 160	83	119	120	12	45
14412	über 3 bis 6 Monate	1 965	177	232	243	25	115
14413	über 6 bis 12 Monate	2 007	147	211	82	46	88
14414	über 12 Monate	504	17	59	17	15	11
1442	Bei den übrigen Verfahren:						
14421	bis zu 3 Monaten	1 377	125	142	189	14	40
14422	über 3 bis 6 Monate	2 454	275	330	392	42	167
14423	über 6 bis 12 Monate	2 986	234	280	156	57	128
14424	über 12 Monate	1 104	29	117	34	12	25
15	Unerledigte Berufungen am Jahresende	9 145	528	778	621	96	578
16	Arreste und einstweilige Verfügungen						
161	Erledigte Verfahren	72	3	10	-	2	2
2	Beschwerdeverfahren in Beschluss-sachen nach §§ 87, 98 Abs. 2 ArbGG						
21	Unerledigte Beschwerden zum Jahresbeginn	796	55	88	69	13	57
22	Eingereichte Beschwerden 2)	1 490	108	256	118	17	91
23	Beschwerden insgesamt 2)	2 286	163	344	187	30	148
24	Erledigte Beschwerden 2)	1 545	110	230	129	21	91
241	dar. Zulassung der Rechtsbeschwerde (§ 92 Abs. 1 ArbGG)	69	3	11	4	-	2
242	Nach Art der Erledigung:						
2421	durch Beschluss (§ 91 ArbGG)	600	49	103	60	7	40
2422	durch Vergleich o. Erledigungserklärung (§§ 90 Abs. 2, 83a Abs. 1 ArbGG)	572	32	79	30	10	24
2423	auf andere Weise	373	29	48	39	4	27
243	Nach Dauer des Verfahrens:						
2431	bis zu 3 Monaten	521	38	71	56	6	37
2432	über 3 bis 6 Monate	450	35	107	52	2	29
2433	über 6 bis 12 Monate	441	30	43	18	9	20
2434	über 12 Monate	133	7	9	3	4	5
25	Unerledigte Beschwerden am Jahresende	741	53	114	58	9	57
3	Beschwerdeverfahren nach §§ 78, 83 Abs. 5 ArbGG						
31	Unerledigte Beschwerden zum Jahresbeginn	1 064	78	70	68	6	54
32	Eingereichte Beschwerden 2)	5 106	560	632	346	50	184
33	Beschwerden insgesamt 2)	6 170	638	702	414	56	238
34	Erledigte Beschwerden 2)	5 241	549	615	349	48	193
35	Unerledigte Beschwerden am Jahresende	929	89	87	65	8	45

1) Einschl. der Verfahren über Arrest oder einstweilige Verfügung.
2) Ohne Abgaben innerhalb des Gerichts.

A 2 Tätigkeit der Landesarbeitsgerichte 2017 (Übersicht nach AG 2)

Hessen	Mecklenburg-Vorpommern	Niedersachsen	Nordrhein-Westfalen	Rheinland-Pfalz	Saarland	Sachsen	Sachsen-Anhalt	Schleswig-Holstein	Thüringen	Lfd. Nr. der AG 2
1 193	227	681	1 945	319	77	361	622	122	409	11
1 733	237	1 278	3 648	543	128	610	502	466	348	12
2 926	464	1 959	5 593	862	205	971	1 124	588	757	12
1 566	313	1 187	3 426	522	115	600	494	275	407	14
599	84	517	1 532	189	68	258	246	117	162	141
										143
516	64	345	1 064	244	32	200	184	76	104	1431
84	3	40	152	9	2	9	40	3	7	142
6	-	11	7	2	-	5	4	1	2	1432
629	181	404	1 381	154	27	224	195	112	140	1433
26	2	23	47	12	2	24	3	6	7	1434
389	66	404	927	110	54	147	108	80	154	1435
										144
										1441
97	8	124	377	38	14	57	24	26	16	14411
108	22	126	618	60	26	79	52	56	26	14412
329	47	230	464	83	26	106	62	33	53	14413
65	7	37	73	8	2	16	108	2	67	14414
										1442
137	64	110	309	50	8	67	29	40	53	14421
138	34	134	659	94	4	86	15	65	19	14422
487	114	375	695	147	32	140	26	42	73	14423
205	17	51	231	42	3	49	178	11	100	14424
1 360	151	772	2 167	340	90	371	630	313	350	15
										16
-	-	6	31	2	1	8	1	6	-	161
										2
152	6	73	162	17	8	19	45	19	13	21
269	54	112	289	44	8	41	27	39	17	22
421	60	185	451	61	16	60	72	58	30	23
278	29	133	329	49	11	39	42	41	13	24
13	-	3	30	2	1	-	-	-	-	241
										242
128	6	49	106	14	7	7	7	15	2	2421
80	19	46	148	25	4	24	26	18	7	2422
70	4	38	75	10	-	8	9	8	4	2423
										243
107	10	33	114	14	4	10	3	13	5	2431
49	7	19	105	10	1	10	8	15	1	2432
97	10	64	88	24	4	11	11	9	3	2433
25	2	17	22	1	2	8	20	4	4	2434
143	31	52	122	12	5	21	30	17	17	25
										3
144	17	39	331	39	7	91	21	17	82	31
496	55	396	1 424	220	53	231	153	146	160	32
640	72	435	1 755	259	60	322	174	163	242	33
491	56	389	1 520	233	51	265	153	153	176	34
149	16	46	235	26	9	57	21	10	66	35

A 3 Tätigkeit des Bundesarbeitsgerichts 2017 (Übersicht nach AG 3)

Zeilen-Nr. der AG 3	Art des Verfahrens Art der Nachweisung	insgesamt	Vorjahr	Veränderung 2017 gegenüber 2016
1	Revisionen			
11	Unerledigte Revisionen am Jahresanfang	1 206	1 024	182
12	Eingelegte Revisionen	618	882	- 264
	davon aus:			
1201	Baden-Württemberg	49	92	- 43
1202	Bayern	30	115	- 85
1203	Berlin-Brandenburg	62	131	- 69
1205	Bremen	4	13	- 9
1206	Hamburg	93	42	51
1207	Hessen	81	70	11
1208	Mecklenburg-Vorpommern	7	37	- 30
1209	Niedersachsen	24	28	- 4
1210	Nordrhein-Westfalen	210	219	- 9
1211	Rheinland-Pfalz	10	18	- 8
1212	Saarland	-	9	- 9
1213	Sachsen	22	47	- 25
1214	Sachsen-Anhalt	9	25	- 16
1215	Schleswig-Holstein	9	23	- 14
1216	Thüringen	8	13	- 5
13	Revisionen insgesamt	1 824	1 906	- 82
14	Erledigte Revisionen	978	700	278
	Nach Art der Erledigung:			
1411	Streitiges Urteil	570	431	139
1412	Sonstiges Urteil	28	1	27
1413	Beschluss nach § 91 a ZPO	2	9	- 7
1414	Sonstigen Beschluss	16	17	- 1
1415	Vergleich	78	104	- 26
1416	Rücknahme	259	115	144
1417	Auf sonstige Art	25	23	2
	Durch Streitiges Urteil erledigte Revisionen (1411) nach Dauer des Verfahrens			
1421	bis einschl. 6 Monate	23	8	15
1422	mehr als 6 bis einschl. 12 Monate	134	123	11
1423	mehr als 1 bis einschl. 2 Jahre	345	233	112
1424	mehr als 2 Jahre	68	67	1
15	Unerledigte Revisionen am Jahresende	846	1 206	- 360
2	Rechtsbeschwerden			
21	Unerledigte Rechtsbeschwerden am Jahresanfang	108	104	4
22	Eingereichte Rechtsbeschwerden	57	82	- 25
	davon aus:			
2201	Baden-Württemberg	5	8	- 3
2202	Bayern	9	11	- 2
2203	Berlin-Brandenburg	5	13	- 8
2205	Bremen	1	1	-
2206	Hamburg	1	3	- 2
2207	Hessen	14	10	4
2208	Mecklenburg-Vorpommern	-	-	-
2209	Niedersachsen	3	6	- 3
2210	Nordrhein-Westfalen	16	15	1
2211	Rheinland-Pfalz	2	4	- 2
2212	Saarland	1	-	1
2213	Sachsen	-	3	- 3
2214	Sachsen-Anhalt	-	5	- 5
2215	Schleswig-Holstein	-	3	- 3
2216	Thüringen	-	-	-
13	Rechtsbeschwerden insgesamt	165	186	- 21
23	Erledigte Rechtsbeschwerden	71	78	- 7
	davon:			
241	durch mündliche Verhandlung	37	30	7
242	ohne mündliche Verhandlung	11	15	- 4
243	durch Einstellung des Verfahrens gemäß § 94 Abs. 3 ArbGG oder auf sonstige Art	23	33	- 10
	Durch Beschluss erledigte Rechtsbeschwerden (241-242) nach Dauer des Verfahrens			
251	bis einschl. 6 Monate	4	2	2
252	mehr als 6 bis einschl. 12 Monate	-	1	- 1
253	mehr als 1 bis einschl. 2 Jahre	38	22	16
254	mehr als 2 Jahre	6	20	- 14
26	Unerledigte Rechtsbeschwerden am Jahresende	94	108	- 14

A 3 Tätigkeit des Bundesarbeitsgerichts 2017 (Übersicht nach AG 3)

Zeilen-Nr. der AG 3	Art des Verfahrens Art der Nachweisung	insgesamt	Vorjahr	Veränderung 2017 gegenüber 2016
3	Nichtzulassungsbeschwerden			
31	Verfahren gemäß § 72a ArbGG			
311	Unerledigte Verfahren am Jahresanfang	269	277	- 8
312	Beantragte Verfahren	1 024	1 172	- 148
313	Verfahren insgesamt	1 293	1 449	- 156
314	Erledigte Verfahren	1 067	1 180	- 113
	davon durch:			
3141	Stattgebenden Beschluss	46	84	- 38
3142	Zurückweisung	209	182	27
3143	Zurückverweisung	19	25	- 6
3144	Verwerfung	642	700	- 58
3145	Rücknahme	136	178	- 42
3146	Sonstige Erledigungsart	15	11	4
315	Unerledigte Verfahren am Jahresende	226	269	- 43
32	Verfahren gemäß § 92 ArbGG			
321	Unerledigte Verfahren am Jahresanfang	20	31	- 11
322	Beantragte Verfahren	113	110	3
323	Verfahren insgesamt	133	141	- 8
324	Erledigte Verfahren	109	121	- 12
	davon durch:			
3241	Stattgebenden Beschluss	1	9	- 8
3242	Zurückweisung	41	40	1
3243	Zurückverweisung	-	3	- 3
3244	Verwerfung	45	41	4
3245	Rücknahme	15	23	- 8
3246	Sonstige Erledigungsart	7	5	2
325	Unerledigte Verfahren am Jahresende	24	20	4
4	Revisionsbeschwerden			
41	Verfahren gemäß § 72b ArbGG			
411	Unerledigte Verfahren am Jahresanfang	-	2	- 2
412	Beantragte Verfahren	3	4	- 1
413	Verfahren insgesamt	3	6	- 3
414	Erledigte Verfahren	2	6	- 4
	davon durch:			
4141	Stattgebenden Beschluss (Zurückverweisung)	1	2	- 1
4142	Zurückweisung	-	1	- 1
4143	Verwerfung	-	2	- 2
4144	Rücknahme	1	-	1
4145	Sonstige Erledigungsart	-	1	- 1
415	Unerledigte Verfahren am Jahresende	1	-	1
42	Verfahren gemäß § 77 ArbGG			
421	Unerledigte Verfahren am Jahresanfang	1	2	- 1
422	Beantragte Verfahren	2	8	- 6
423	Verfahren insgesamt	3	10	- 7
424	Erledigte Verfahren	2	9	- 7
	davon durch:			
4241	Stattgebenden Beschluss	-	-	-
4242	Zurückweisung	2	-	2
4243	Verwerfung	-	8	- 8
4244	Rücknahme	-	1	- 1
4245	Sonstige Erledigungsart	-	-	-
425	Unerledigte Verfahren am Jahresende	1	1	-
43	Verfahren gemäß § 78 ArbGG			
431	Unerledigte Verfahren am Jahresanfang	14	9	5
432	Beantragte Verfahren	59	47	12
433	Verfahren insgesamt	73	56	17
434	Erledigte Verfahren	70	42	28
	davon durch:			
4341	Stattgabe	8	9	- 1
4342	Zurückweisung	9	5	4
4343	Verwerfung	46	20	26
4344	Rücknahme	6	3	3
4345	Sonstige Erledigungsart	1	5	- 4
435	Unerledigte Verfahren am Jahresende	3	14	- 11

A 3 Tätigkeit des Bundesarbeitsgerichts 2017 (Übersicht nach AG 3)

Zeilen-Nr. der AG 3	Art des Verfahrens Art der Nachweisung	insgesamt	Vorjahr	Veränderung 2017 gegenüber 2016
5	Bestimmungen des zuständigen Gerichts			
51	Unerledigte Anträge am Jahresanfang	-	1	- 1
52	Eingereichte Anträge	8	7	1
53	Anträge insgesamt	8	8	-
54	Erledigte Anträge	8	8	-
55	Unerledigte Anträge am Jahresende	-	-	-
6	Anträge auf Bewilligung von Prozesskostenhilfe			
61	Anträge außerhalb einer anhängigen Revision			
611	Unerledigte Anträge am Jahresanfang	21	8	13
612	Eingereichte Anträge	133	64	69
613	Anträge insgesamt	154	72	82
614	Erledigte Anträge	109	51	58
615	Unerledigte Anträge am Jahresende	45	21	24
62	Ergangene Entscheidungen bei anhängigen Revisionsverfahren (Zahl der Beschlüsse)	55	12	43
7	Entscheidung über Anträge auf Einstellung der Zwangsvollstreckung	0	2	-2
8	In das allgemeine Register eingetragene Anträge und Anfragen	200	267	-67
9	Großer Senat (Anrufungen)			
91	Unerledigte Vorlagen am Jahresanfang	-	-	-
92	Eingereichte Vorlagen	-	-	-
93	Vorlagen insgesamt	-	-	-
94	Entschiedene Vorlagen	-	-	-
95	Unerledigte Vorlagen am Jahresende	-	-	-

Quelle: Bundesarbeitsgericht Erfurt.