

Rechtspflege

Sozialgerichte



2016

Erscheinungsfolge: jährlich
Erschienen am 20.09.2017
Artikelnummer: 2100270167004

Ihr Kontakt zu uns:
www.destatis.de/kontakt
Telefon: +49 (0) 611 / 75 24 05

© Statistisches Bundesamt (Destatis), 2017

Vervielfältigung und Verbreitung, auch auszugsweise, mit Quellenangabe gestattet.

Inhalt

	Seite
Qualitätsbericht zur Sozialgerichtsstatistik.....	5
Vorbemerkung	10
Schaubilder	
- Anzahl der Neuzugänge und der erledigten Klagen vor den Sozialgerichten.....	12
- Durch Urteil erledigte Klagen vor den Sozialgerichten, die mehr als 12 Monate dauerten, in % aller erledigten Verfahren 2016 nach Ländern.....	12
- Vor dem Sozialgericht erledigte Klagen nach betroffenen Sachgebieten.....	13
- Vor dem Sozialgericht erledigte Verfahren zur Gewährung von vorläufigem Rechtsschutz nach betroffenen Sachgebieten.....	13

Tabellenteil

1 Geschäftsentwicklung beim Sozialgericht

1.1 Geschäftsentwicklung 2003 bis 2016.....	14
1.2 Geschäftsentwicklung 2016 nach Ländern	16
1.3 Erledigte Verfahren und sonstiger Geschäftsanfall 2016 nach einzelnen Gerichten	18

2 Vor dem Sozialgericht 2016 erledigte Klageverfahren

2.1 Art des Verfahrens, Einleitungsart, Erledigungsart und Ausgang des Verfahrens nach Ländern.....	20
2.2 Beigeladene, Vertretung, Beweiserhebung, Gerichtsbescheide und Prozesskostenhilfe nach Ländern.....	22
2.3 Verfahrensdauer nach Ländern.....	24
2.4 Sachgebiete nach Ländern.....	26
2.5 Erledigte Klagen nach Sachgebieten sowie nach ausgewählten Verfahrensmerkmalen.....	28
2.6 Erledigte Klagen auf dem Gebiet des Versorgungs- und Entschädigungsrechts nach Ländern.....	30
2.7 Verfahren vor dem Güterichter.....	32

3 Vor dem Sozialgericht 2016 erledigte Verfahren zur Gewährung von vorläufigem Rechtsschutz

3.1 Art des Verfahrens, Einleitungsart, Erledigungsart und Ausgang des Verfahrens nach Ländern.....	34
3.2 Beigeladene, Vertretung, Beweiserhebung, Gerichtsbescheide und Prozesskostenhilfe nach Ländern.....	36
3.3 Verfahrensdauer nach Ländern.....	38
3.4 Sachgebiete nach Ländern.....	40
3.5 Verfahren vor dem Güterichter.....	42

4 Geschäftsentwicklung beim Landessozialgericht

4.1 Geschäftsentwicklung 2003 bis 2016.....	44
4.2 Geschäftsentwicklung 2016 nach Ländern	48

5 Vor dem Landessozialgericht 2016 erledigte Berufungsverfahren

5.1 Art des Verfahrens, Erledigungsart, Ausgang des Verfahrens nach Ländern.....	52
5.2 Art der angefochtenen Entscheidung, Einleitungsart, Vertretung, Beweiserhebung, Einzelrichtereinsatz, Prozesskostenhilfe nach Ländern.....	54
5.3 Verfahrensdauer nach Ländern.....	56
5.4 Sachgebiete nach Ländern.....	58
5.5 Erledigte Berufungsverfahren nach Sachgebieten sowie nach ausgewählten Verfahrensmerkmalen.....	60
5.6 Erledigte Berufungsverfahren auf dem Gebiet des Versorgungs- und Entschädigungsrecht nach Ländern	62
5.7 Verfahren vor dem Güterichter.....	64

6 Vor dem Landessozialgericht 2016 in der Rechtsmittelinstanz erledigte Verfahren zur Gewährung von vorläufigem Rechtsschutz

6.1 Art des Verfahrens, Erledigungsart und Ausgang des Verfahrens nach Ländern.....	66
6.2 Art der angefochtenen Entscheidung, Einleitungsart, Vertretung und Prozesskostenhilfe nach Ländern.....	68
6.3 Verfahrensdauer nach Ländern.....	70
6.4 Sachgebiete nach Ländern.....	72
6.5 Erledigte Verfahren nach Sachgebieten sowie nach ausgewählten Verfahrensmerkmalen.....	74

7 Vor dem Landessozialgericht 2016 erledigte Beschwerdeverfahren	
7.1 Art des Verfahrens, Erledigungsart und Ausgang des Verfahrens nach Ländern.....	76
7.2 Art der angefochtenen Entscheidung, Einleitungsart, Vertretung, Einzelrichtereinsatz und Prozesskostenhilfe nach Ländern.....	78
7.3 Verfahrensdauer nach Ländern.....	80
7.4 Sachgebiete nach Ländern.....	82
7.5 Erledigte Beschwerdeverfahren nach Sachgebieten sowie nach ausgewählten Verfahrensmerkmalen.....	84
7.6 Verfahren vor dem Güterichter.....	86
8 Verfahren vor dem Bundessozialgericht	
8.1 Geschäftsentwicklung der Revisionen und Nichtzulassungsbeschwerden 2004 bis 2016.....	88
8.2 Geschäftsentwicklung 2016 nach Sachgebieten.....	90
8.3 Revisionen und Nichtzulassungsbeschwerden 2016 nach Sachgebieten.....	92
Anhang	
A 1 Klagen und Beschwerden bei den Sozialgerichten 2016 (Überblick nach SG 10)	
A 1.1 Nach Sachgebieten.....	94
A 1.2 Nach Ländern.....	96
A 2 Berufungen und Beschwerden bei den Landessozialgerichten 2016 (Überblick nach SG 20)	
A 2.1 Nach Sachgebieten.....	98
A 2.2 Nach Ländern.....	100
A 3 Verfahren vor dem Bundessozialgericht 2016 (Überblick nach SG 30).....	102

Gebietsstand

Die Angaben für Deutschland beziehen sich auf die Bundesrepublik Deutschland
nach dem Gebietsstand seit dem 3. Oktober 1990.

Die Angaben für das frühere Bundesgebiet beziehen sich auf die Bundesrepublik Deutschland
nach dem Gebietsstand bis zum 3. Oktober 1990.

Die Angaben für die neuen Länder beziehen sich auf die Länder Brandenburg, Mecklenburg-Vorpommern,
Sachsen, Sachsen-Anhalt und Thüringen.

Die Angaben für Berlin beziehen sich auf Berlin-West und Berlin-Ost.

1 Allgemeine Angaben zur Statistik

1.1 Grundgesamtheit

Sozialgerichte bzw. ihre Kammern und Senate (institutionelle Ebene); Verfahren an Sozialgerichten (Merkmalsträger).

1.2 Statistische Einheiten (Darstellungs- und Erhebungseinheiten)

Sozialgerichte bzw. ihre Kammern und Senate (institutionelle Ebene); Verfahren an Sozialgerichten (Merkmalsträger).

1.3 Räumliche Abdeckung

Deutschland nach Ländern und Sozialgerichten.

1.4 Berichtszeitraum/-zeitpunkt

Kalenderjahr.

1.5 Periodizität

Die SG-Statistik wird seit Mitte der 1990er Jahre flächendeckend in Deutschland durchgeführt. Zunächst wurde die Statistik innerhalb der Sozialgerichtsbarkeit erstellt. Mit Zuständigkeitsübertragung für die Erhebung auf die Statistischen Ämter zum Berichtsjahr 2007 wurde die SG-Statistik neu konzipiert. Eine Vergleichbarkeit der Ergebnisse in Bund und Ländern zu den Vorjahren ist dabei nur bedingt gegeben. Die Aufbereitung und Veröffentlichung im Bund erfolgt jährlich. Das Statistische Bundesamt veröffentlicht die Bundesergebnisse seit 2007; zuvor erfolgte die Veröffentlichung von Jahresergebnissen durch das Sozialministerium.

1.6 Rechtsgrundlagen und andere Vereinbarungen

Für die SG-Statistik gibt es keine Rechtsgrundlage auf EU- und Bundesebene. Die Ein- und Durchführung der SG-Statistik basiert auf bundeseinheitlichen Verwaltungsanordnungen der Länder. Das Statistische Bundesamt stellt auf der Grundlage von § 3 Abs. 3 BStatG vom 22.01.1987 (BGBl. I S. 462) die Länderergebnisse aus der SG-Statistik zu einem Bundesergebnis zusammen.

1.7 Geheimhaltung

1.7.1 Geheimhaltungsvorschriften

Ergebnisse werden in der Regel von den Ländern auf Ebene einzelner Sozialgerichte, vom Statistischen Bundesamt auf Länderebene veröffentlicht.

1.7.2 Geheimhaltungsverfahren

Für Forschungszwecke können bei Zustimmung der jeweiligen Landesjustizverwaltung Wissenschaftlern projektbezogen anonymisierte Einzeldaten zur Verfügung gestellt werden. Die Ergebnisse werden als Verwaltungsdaten betrachtet.

1.8 Qualitätsmanagement

1.8.1 Qualitätssicherung

Die Maßnahmen zur Qualitätssicherung, die an einzelnen Punkten der Statistikerstellung ansetzen, werden bei Bedarf angepasst und um standardisierte Methoden der Qualitätsbewertung und -sicherung ergänzt. Die für diese Statistik gewonnenen Daten werden für die Verwaltungs- und Controllingzwecke erhoben und werden daher von den zuständigen Stellen in der Justiz regelmäßig kritisch geprüft. Zudem sind die Daten dieser Statistik in den Ländern automatischen Prüfroutinen unterworfen; die Angaben zu den erledigten Verfahren vor den Sozialgerichten werden aufwendig intern plausibilisiert und mit externen Daten abgeglichen. Die Möglichkeit der internen Plausibilisierung ist für die Angaben zum Geschäftsanfall an sonstigen Verfahren vor den Sozialgerichten stärker eingeschränkt. Eventuelle Unstimmigkeiten in den Daten werden durch Rückfragen der Statistischen Ämter der Länder bei den Berichtsstellen geklärt.

1.8.2 Qualitätsbewertung

Bei der SG-Statistik handelt es sich um eine Vollerhebung, in der die vollständige Datenerhebung der Berichtsstellen erfolgt. Es müssen daher keine Schätzungen von fehlenden Daten – bzw. Berichtsstellen - vorgenommen werden. Durch die ständige Nutzung der Daten für Controllingzwecke durch die zuständigen Stellen der Justiz unterliegen die Statistikergebnisse der permanenten Kontrolle der Datenproduzenten.

2 Inhalte und Nutzerbedarf

2.1 Inhalte der Statistik

2.1.1 Inhaltliche Schwerpunkte der Statistik

Für Klagen und Verfahren zum vorläufigen Rechtsschutz sowie für Berufungen und Beschwerden vor den Landessozialgerichten: Art des Verfahrens, Art der Erledigung, Art und Zahl der Sachgebiete, Inhalt der Entscheidung, Verfahrensdauer, Verfahrensbeteiligte, Zuständigkeit für Entscheidung. Für die sonstigen Verfahren: Art des Verfahrens, Geschäftsanfall.

2.1.2 Klassifikationssysteme

Die statistische Erhebung wird von den Justizverwaltungen der Länder für die Berichtsstellen angeordnet. Die Erhebungsgrundlage der Statistik bilden sog. Verfahrenserhebungen bzw. Monatserhebungen, welche die Erhebungsmerkmale beinhalten. Gegenstand der Erhebungsgrundlage ist auch die Sachgebietsgliederung der Sozialgerichtsstatistik.

2.1.3 Statistische Konzepte und Definitionen

Die in der Verfahrenserhebung und Monatserhebung durchgeführte Statistik der Statistischen Ämter der Länder enthält u.a. Merkmale zu Verfahrensdauern, Verfahrensgegenständen, Erledigungsarten, Einleitungsarten, Entscheidungen und Sachgebieten der gerichtlich erledigten Verfahren.

2.2 Nutzerbedarf

Mit den Ergebnissen der SG-Statistik sollen Geschäftsanfall und -erledigung bei den Sozialgerichten abgebildet werden. Damit liefert die Statistik Informationen einerseits für die Kapazitätsplanung durch die Justizverwaltungen, andererseits für die Bewertung und Weiterentwicklung des sozialrechtlichen Instrumentariums sowie für die Evaluation der Gesetzgebung auf dem Gebiet des Sozial- und Sozialverfahrensrechts. Zu den Hauptnutzern der Statistik zählen die Organe der Justizverwaltungen sowie die Rechtspolitik auf Länder- und Bundesebene. Weitere Hauptnutzer der Daten sind die justizielle Praxis, die wissenschaftliche Forschung und Lehre sowie – in begrenztem Umfang – die Informationsdienstleister und Medien.

2.3 Nutzerkonsultation

Die Einbeziehung der Nutzerinnen und Nutzer erfolgt insbesondere durch den Ausschuss Justizstatistik, der den organisatorischen und inhaltlichen Rahmen für die SG-Statistik vorgibt und die aktuellen Entwicklungen und Bedürfnisse der Justizverwaltung und Rechtspolitik an die amtliche Statistik transportiert. Im Ausschuss Justizstatistik vertreten sind die Justizministerien der Länder sowie (als Gäste) das Bundesministerium der Justiz, das Statistische Bundesamt sowie die in den einzelnen Justizstatistiken für die Programmierung zuständigen Statistischen Ämter der Länder.

3 Methodik

3.1 Konzept der Datengewinnung

Die Datenerhebung zur SG-Statistik erfolgt für administrative Zwecke, und zwar i.d.R. elektronisch aus den Geschäftsstellenautomationsprogrammen der Sozialgerichte, die im Zuständigkeitsbereich der jeweiligen Justizverwaltung gepflegt werden. Die SG-Statistik ist eine Sekundärerhebung auf der Basis dieser Verwaltungsdaten in den Geschäftsstellen. Bei der SG-Statistik handelt es sich um eine Vollerhebung; aus diesem Grund werden keine Stichprobenverfahren eingesetzt.

3.2 Vorbereitung und Durchführung der Datengewinnung

Der Geschäftsanfall an Verfahren vor den Sozialgerichten insgesamt wird bei den Geschäftsstellen der Gerichte über sogenannte Monatserhebungen summarisch erfasst. Er ergibt sich im Wesentlichen als Differenz aus Anfangs- und Endbestand des jeweiligen Berichtszeitraums für die einzelne Geschäftsart. Für die Klagen und Verfahren zum vorläufigen Rechtsschutz sowie für Berufungen und Beschwerden vor den Landessozialgerichten werden darüber hinaus nach Eingang des Verfahrens bei Gericht eigene Papierbelege (sog. Zählkarten) bzw. Datensätze angelegt. Nach der Erledigung des Verfahrens in der Instanz werden die für die Statistik erforderlichen weiteren Angaben aus der Vorgangsverwaltung in der Regel automatisiert herausgelesen. Nach Ende des Berichtszeitraums werden die summarischen Monatserhebungen zum Geschäftsanfall sowie die verfahrensbezogenen Angaben zu den erledigten Verfahren in der Regel in elektronischer Form an das zuständige Statistische Landesamt übermittelt.

3.3 Datenaufbereitung (einschl. Hochrechnung)

Grundlage für die Erstellung von statistischen Übersichten sind die von den Statistischen Ämtern der Länder plausibilisierten Einzeldaten der Gerichte, welche mit IT-Werkzeugen und -Programmen einheitlich aufbereitet werden. Nach Vorgaben der Justizministerien der Länder werden für die Statistikergebnisse Tabellen konzipiert, die mit denen im statistischen Verbund standardisierten IT-Werkzeugen von den Statistischen Ämtern der Länder erstellt werden. Die statistischen Ergebnisse der Länder werden als Text-Tabellen oder auswertbare Excel-Daten ausgegeben und den Justizverwaltungen sowie dem Statistischen Bundesamt übersandt. Zusätzlich werden plausibilisierte anonymisierte Einzeldaten dem Statistischen Bundesamt übermittelt, welche als Grundlage für Sonder-Auswertungszwecke dienen. Da die Statistik eine Vollerhebung ist, erfolgen keine Hochrechnungen.

3.4 Preis- und Saisonbereinigung; andere Analyseverfahren

Entfällt

3.5 Beantwortungsaufwand

Auskunftspflichtig sind die Geschäftsstellen der Sozialgerichte, aus deren Verwaltungsunterlagen die für die SG-Statistik relevanten Daten bereitgestellt werden. Deren Belastung durch die Datenübersendung an die Statistischen Ämter der Länder geht mit dem steigenden Automatisierungsgrad der Geschäftsstellen zurück.

4 Genauigkeit und Zuverlässigkeit

4.1 Qualitative Gesamtbewertung der Genauigkeit

Grundsätzlich sind die Ergebnisse der SG-Statistik über den Geschäftsanfall bei den Sozialgerichten von guter, die zu den erledigten Verfahren von sehr guter Qualität. Zunächst werden die Informationen für die Statistik aus Daten gewonnen, die für Verwaltungs- und Controllingzwecke erhoben wurden und daher von den zuständigen Stellen in der Justiz regelmäßig kritisch geprüft werden. Zudem sind die Statistikdaten in den Ländern automatischen Prüfroutinen unterworfen; die Angaben zu den erledigten Verfahren vor den Sozialgerichten werden aufwendig intern plausibilisiert und mit externen Daten abgeglichen. Die Möglichkeiten der internen Plausibilisierung sind für die Angaben zum Geschäftsanfall an sonstigen Verfahren vor den Sozialgerichten stärker eingeschränkt. Eventuelle Unstimmigkeiten in den Daten werden durch Rückfragen der Statistischen Ämter der Länder bei den Berichtsstellen geklärt. Trotzdem können einzelne fehlende oder falsche Angaben in den Statistikdaten nicht ausgeschlossen werden (siehe auch Punkt 4.3.3).

4.2 Stichprobenbedingte Fehler

Bei der SG-Statistik handelt es sich um eine Vollerhebung. Aus diesem Grund werden keine Stichprobenverfahren eingesetzt und somit können keine stichprobenbedingten Fehler auftreten.

4.3 Nicht-Stichprobenbedingte Fehler

4.3.1 Fehler durch die Erfassungsgrundlage

Siehe Punkt 4.1

4.3.2 Antwortausfälle auf Ebene der Einheiten (Unit-Non-Response)

In der Einführungsphase der neuen SG-Statistik konnten zunächst keine flächendeckenden Statistikergebnisse in vergleichbarer Differenzierung aufbereitet werden; für 2007 lagen aus Baden-Württemberg und Bayern sowie für 2008 aus Bayern nur Eckzahlen vor. Für 2009 standen erstmals flächendeckende Bundesergebnisse in vergleichbarer Differenzierung zur Verfügung.

4.3.3 Antwortausfälle auf Ebene wichtiger Merkmale (Item-Non-Response)

In der Einführungsphase der neuen SG-Statistik konnten zunächst nicht von allen Ländern alle Merkmale fehlerfrei erhoben werden. Grundsätzlich ist bei Änderungen im Erhebungskatalog nicht auszuschließen, dass neue bzw. geänderte Merkmale in einer Übergangszeit nicht ganz vollständig und adäquat erfasst und ausgewiesen werden. Fehler könnten sich ebenso bei der Erhebung der Daten selbst sowie beim Datenexport aus den justizeigenen Verwaltungsprogrammen an die Statistischen Ämter des Bundes und der Länder ereignen. Bekannt gewordene Fehler oder Ausfälle bei der Erfassung werden aber in den jeweiligen Veröffentlichungen über Vorbemerkungen oder Hinweise in den Tabellen benannt.

4.4 Revisionen

4.4.1 Revisionsgrundsätze

In der SG-Statistik gibt es keine laufenden Revisionen, weil in der Statistik die Verfahrenserledigung eines abgeschlossenen Berichtszeitraums dargestellt wird. Sollte sich nachträglich der Verfahrensbestand einer Erhebungseinheit als nicht ganz zutreffend herausstellen, wird die Bestandskorrektur im laufenden Berichtszeitraum durchgeführt und entsprechend ausgewiesen. Bei nachträglich festgestellten gravierenden Fehlern der in der Statistik abgebildeten Sachverhalte erfolgt eine Neuaufbereitung der Statistik. Waren die nachträglich als falsch erkannten Bundesergebnisse bereits veröffentlicht, publiziert das Statistische Bundesamt eine Ergebniskorrektur.

4.4.2 Revisionsverfahren

Siehe Punkt 4.4.1

4.4.3 Revisionsanalysen

Siehe Punkt 4.4.1

5 Aktualität und Pünktlichkeit

5.1 Aktualität

Zur SG-Statistik werden keine vorläufigen Ergebnisse aufbereitet und veröffentlicht. Nach Abschluss des Berichtsjahres in den Geschäftsstellen der Gerichte werden bis Mitte Januar des folgenden Kalenderjahres die Statistikdaten an das zuständige Statistische Landesamt übermittelt, wo sie sorgfältig auf Plausibilität überprüft, aufbereitet und tabelliert werden. Die aufbereiteten Länderergebnisse werden dem Statistischem Bundesamt übersandt. Sobald sie vollständig vorliegen, wird das Bundesergebnis zusammengestellt. Die Ergebnisse der Länder zur SG-Statistik stehen – soweit diese vom zuständigen Statistischen Landesamt veröffentlicht werden – ab dem 2. Quartal des Folgejahres zur Verfügung. Die Veröffentlichung des Bundesergebnisses zu den erledigten Sozialverfahren im abgelaufenen Berichtsjahr erfolgt in der Regel 10 Monate nach Ende des Berichtsjahres in der Fachserie 10, Reihe 2.7 des Statistischen Bundesamts.

5.2 Pünktlichkeit

Die Aufbereitung und Veröffentlichung der Ergebnisse erfolgt in der Regel nach dem festgelegten Arbeits- und Zeitplan. In der Vergangenheit wurde die SG-Statistik in einigen Ländern bei Kapazitätsengpässen nachrangig aufbereitet; die Veröffentlichung der vollständigen Bundesergebnisse bei dieser koordinierten Länderstatistik erfolgte dadurch verzögert.

6 Vergleichbarkeit

6.1 Räumliche Vergleichbarkeit

Die Erhebungsmerkmale und -richtlinien sowie die Aufbereitungsverfahren sind in allen Bundesländern einheitlich. Die Daten sind somit räumlich vergleichbar. Bei der Interpretation der Daten aus der SG-Statistik sowie bei einem Vergleich mit anderen Datenquellen ist immer zu bedenken, dass die der Statistik zugrunde liegenden Daten für Verwaltungszwecke erhoben wurden. Die Daten werden in erster Linie gesammelt, um den Geschäftsanfall bzw. den Kapazitätsbedarf des einzelnen Gerichts instanzbezogen messen und bewerten zu können. Das bedingt etwa, dass Rechtsmittelverfahren gegen ein erstinstanzliches Verfahren bei der dann zuständigen Instanz separat gezählt werden. Gegenüber der Sicht der Beteiligten, für die derselbe Rechtsstreit fortgesetzt wird, ergibt die instanzbezogene Zählung der SG-Statistik in der Summe höhere Verfahrenszahlen. Dies gilt bereits für die Verfahrenszählung in einer Instanz, weil in der SG-Statistik neben den gerichtlichen Entscheidungen auch eher verfahrenstechnische Erledigungen wie die Verbindung mit einem anderen Verfahren oder die Abgabe an ein anderes Gericht gezählt werden. Ein durch Abgabe an ein anderes Gericht erledigtes Verfahren wird dort nach Verfahrenseingang ebenfalls zum Geschäftsanfall gezählt; es taucht in der Gesamtstatistik doppelt auf, sofern das für zuständig erklärte Gericht das Verfahren noch im selben Berichtszeitraum abschließt wie das abgebende Gericht. Der Umfang dieser „Mehrfachzählungen“ lässt sich aber exakt bestimmen, weil in der SG-Statistik alle Erledigungsarten differenziert ausgewiesen werden.

6.2 Zeitliche Vergleichbarkeit

Flächendeckende Ergebnisse für Deutschland zur SG-Statistik liegen seit Mitte der 1990er Jahre vor. Dabei wurde die Statistik zunächst innerhalb der Sozialgerichtsbarkeit erstellt. Mit Zuständigkeitsübertragung für die Erhebung auf die Statistischen Ämter zum Berichtsjahr 2007 wurde die SG-Statistik neu konzipiert. Eine Vergleichbarkeit der Ergebnisse in Bund und Ländern zu den Vorjahren, die vom Bundesministerium für Arbeit und Soziales veröffentlicht wurden, ist dabei nur bedingt gegeben.

7 Kohärenz

7.1 Statistikübergreifende Kohärenz

Entfällt.

7.2 Statistikinterne Kohärenz

Entfällt.

7.3 Input für andere Statistiken

Entfällt.

8 Verbreitung und Kommunikation

8.1 Verbreitungswege

Pressemitteilungen

Bisher keine Angabe.

Veröffentlichungen

Regionale Ergebnisse werden von den Statistischen Ämtern der Länder veröffentlicht; Eckzahlen finden sich in der Regel in deren Internetangebot. In einigen Ländern erscheinen die Ergebnisse in Form von regelmäßigen Berichten unter der Kennziffer B VI 2. Die ausführlichen Bundesergebnisse erscheinen jährlich als elektronische Fachserie 10 Reihe 2.7 „Sozialgerichte“; in ihr sind auch ausgewählte Ergebnisse der entsprechenden Jahresstatistik des Bundessozialgerichts nachgewiesen. Die Reihe 2.7 der Fachserie 10 kann aus dem kostenlosen Downloadangebot des Statistischen Bundesamts unter

www.destatis.de

heruntergeladen werden.

Online-Datenbank

Bisher keine Angabe.

Zugang zu Mikrodaten

Bisher keine Angabe.

Sonstige Verbreitungswege

- Statistisches Jahrbuch des Statistischen Bundesamtes
- Statistische Berichte der Statistischen Ämter der Länder, Kennziffer: B VI 2

8.2 Methodenpapiere/Dokumentation der Methodik

„Anordnung über die Erhebung von statistischen Daten in der Sozialgerichtsbarkeit (SG-Statistik).“
(*Beispiel Anordnung des Landes Berlin*):

www.berlin.de

8.3 Richtlinien der Verbreitung

Veröffentlichungskalender

Bisher keine Angabe.

Zugriff auf den Veröffentlichungskalender

Bisher keine Angabe.

Zugangsmöglichkeiten der Nutzer/-innen

Die Veröffentlichung kann nach Erscheinen durch einen Internetzugang permanent online abgerufen werden. Der Nutzerkreis erstreckt sich auf die Statistischen Ämter des Bundes und der Länder, Ministerien des Bundes und der Länder, Justizverwaltungen, die Wissenschaft sowie die Öffentlichkeit und ausgewählte Nutzerinnen und Nutzer. Letztere können auf Wunsch registriert und über das Erscheinen per Email informiert werden.

9 Sonstige fachstatistische Hinweise

Keine.

Vorbemerkung

Mit der vorliegenden Ausgabe der Reihe 2.7 „Sozialgerichte“ innerhalb der Fachserie 10 „Rechtspflege“ des Statistischen Bundesamtes werden die aktuellen Ergebnisse zum Berichtsjahr 2016 aus der Verfahrenserhebung über die Tätigkeit der Sozialgerichte in Deutschland veröffentlicht. Die Fachserie steht zum kostenfreien Download auf der Homepage (www.destatis.de) im Bereich Publikationen zur Verfügung. Die jeweils letzten drei Ausgaben der Fachserie können kostenfrei aus dem Publikationsservice des Statistischen Bundesamts unter www.destatis.de heruntergeladen werden. Ältere Ausgaben dieser Publikationen finden Sie in der Statistischen Bibliothek unter www.destatis.de

Die Gerichte der Sozialgerichtsbarkeit sind besondere Verwaltungsgerichte, die über bestimmte Rechtsstreitigkeiten zur sozialen Sicherheit entscheiden. Aufbau und Zuständigkeit der Gerichte der Sozialgerichtsbarkeit sind insbesondere im Gerichtsverfassungsgesetz (GVG) und im Sozialgerichtsgesetz (SGG) geregelt.

Die Sozialgerichtsbarkeit in Deutschland ist dreistufig aufgebaut. So gibt es in den Bundesländern Sozialgerichte und Landessozialgerichte und auf Bundesebene das Bundessozialgericht. Der Statistikenachweis in der Reihe 2.7 „Sozialgerichte“ folgt in ihrem Aufbau dieser Dreigliedrigkeit der Sozialgerichtsbarkeit.

Die Fachserie enthält auf den ersten Seiten einen "Qualitätsbericht", der die Statistik charakterisiert.

Dem Tabellenteil der Fachserie vorangestellt sind zwei Schaubildseiten. In den ersten beiden Schaubildern wird die Entwicklung des Geschäftsanfalls bei den Sozialgerichten in Deutschland in den letzten Jahren dargestellt. Es folgt ein Schaubild zur Verfahrensdauer der 2016 durch Urteil erledigten erstinstanzlichen Verfahren nach Ländern. Die übrigen Schaubilder zeigen die Verteilung der erledigten erstinstanzlichen Klagen und der Verfahren zur Gewährung von vorläufigem Rechtsschutz auf Sachgebiete.

Es folgt mit Tabelle 1.1 eine Darstellung der Geschäftsentwicklung bei den Sozialgerichten im Zeitverlauf für Deutschland. Tabelle 1.2 bildet den Geschäftsanfall im Berichtsjahr 2016 nach Ländern und Tabelle 1.3 nach einzelnen Gerichten ab. Die vor den Sozialgerichten der Länder 2016 erledigten Klageverfahren werden in Tabellengruppe 2, die Verfahren zur Gewährung von vorläufigem Rechtsschutz in Tabellengruppe 3 statistisch ausgewertet.

Tabelle 4.1 zeigt die Geschäftsentwicklung bei den Landessozialgerichten im Zeitverlauf; Tabelle 4.2 spiegelt den Geschäftsanfall bei den Landessozialgerichten im Berichtsjahr 2016 nach Ländern wider. Die statistische Auswertung der vor den Landessozialgerichten der Länder 2016 erledigten Berufungsverfahren folgt in Tabellengruppe 5, die der Verfahren zur Gewährung von vorläufigem Rechtsschutz in Tabellengruppe 6 und die der Beschwerdeverfahren in Tabellengruppe 7.

Zu den mit dem Gesetz zur Änderung des Sozialgerichtsgesetzes und des Arbeitsgerichtsgesetzes vom 26. März 2008 eingeführten ersterstinstanzlichen Klagen sowie den Verfahren zur Gewährung von vorläufigem Rechtsschutz vor dem Landessozialgericht gemäß § 29 Abs. 2 bis 4 SGG werden lediglich Eckzahlen zur Geschäftsentwicklung nachgewiesen (in der Tabellengruppe 4 dieser Fachserie). Wegen der geringen Zahl dieser erstinstanzlichen Verfahren wird auf eine differenzierte Darstellung nach einzelnen Verfahrensmerkmalen zunächst verzichtet.

In der Tabellengruppe 8 wird die Geschäftsentwicklung beim Bundessozialgericht dargestellt.

Zusätzlich zu diesen ausführlichen Tabellen finden sich im Anhang dieser Fachserie die gemäß den früheren Übersichten SG10 bis SG 30 der Sozialverwaltung zusammengestellten Eckzahlen zu den sozialgerichtlichen Verfahren. Hiermit soll der Vergleich dieser Zahlen mit den Ergebnissen der aktuellen Statistiken erleichtert werden, die seit 2007 die Statistischen Ämter aufbereiten. In der vorliegenden Ausgabe der Reihe 2.7 werden die Ergebnisse für Deutschland nicht mehr unterteilt in "Früheres Bundesgebiet" (einschl. Berlin) und "Neue Länder".

Aus Gründen der Vergleichbarkeit wird in den Übersichten nach SG10 bis SG30 die Ausweisung der getrennten Gebietsstände beibehalten.

Mit der Neukonzeption der Sozialgerichtsstatistik seit 2007 wurde der Erhebungskatalog gegenüber den Vorjahren erheblich erweitert und die erhobenen Kategorien teilweise leicht modifiziert. In der Folge sind die Ergebnisse nicht vollständig mit denen der Vorjahre vergleichbar.

Im Sachgebiet 080 Angelegenheiten nach dem SGB II werden ab Berichtsjahr 2011 die Verfahren nach § 6a, sowie ab 2012

die Verfahren nach § 6a, b Bundeskindergeldgesetz (BKGG) hinzugerechnet. In den entsprechenden Ländertabellen sind über die neuen Systematiknummern 081 und 082 die getrennten Ausweisungen nach SGB II oder § 6a, b BKGG zu entnehmen. Analog hierzu entfällt die bisherige Systematiknummer 133 Angelegenheiten nach § 6a BKGG.

Für die ausgewählten Verfahrensmerkmale liegen hingegen nur aggregierte Ergebnisse aus SGB II und § 6a, b BKGG vor.

Für Baden-Württemberg fehlen wegen eines Programmfehlers einige differenzierte Angaben zu den im Berichtsjahr 2016 angefallenen Beschwerdeverfahren beim Landessozialgericht. Für die übrigen Beschwerdeverfahren (ohne die Beschwerden gegen Entscheidungen zur Gewährung von einstweiligem Rechtsschutz) erfolgt die Sachgebietsausweisung ausschließlich über die Position 130 Sonstige. Entsprechende Hinweise sind in den Fußnoten der Tabellen 7.1, 7.4 und 7.5 zu finden.

Grundsätzlich stimmen die in den Tabellen aufgeführten Zahlen mit den von einigen Statistischen Landesämtern in den „Statistischen Berichten“ unter der Kennziffer B VI 2 veröffentlichten Ergebnissen überein. Kleinere Abweichungen könnten dadurch entstanden sein, dass das Statistische Bundesamt – anders als die Länder – Bestandsbereinigungen seitens der Sozialgerichte der Länder sowie unerledigte und beantwortete Rückfragen nicht nachweist. Stattdessen wird die Zahl der anhängigen Verfahren zu Beginn des Berichtsjahres stets der Zahl der anhängigen Verfahren am Ende des Vorjahres gleichgesetzt, und eventuelle Bestandsbereinigungen u.ä. werden bei den Neuzugängen zugezählt bzw. abgezogen.

Zudem werden in dieser Veröffentlichung einerseits für Berlin und Brandenburg, andererseits für Bremen und Niedersachsen Landesergebnisse auch für die Geschäftstätigkeit der Landessozialgerichte nachgewiesen, obwohl es in den genannten Ländern jeweils ein gemeinsames Landessozialgericht gibt. Die in den Tabellen 4 bis 7 und A 2 nachgewiesenen Landesergebnisse für Berlin bzw. Brandenburg bezeichnen jeweils diejenigen vor dem gemeinsamen Landessozialgericht Berlin-Brandenburg erledigten Verfahren, die ihren Ursprung in dem jeweiligen Land hatten. Entsprechendes gilt für Bremen und Niedersachsen.

Bedingt durch das "Gesetz zur Förderung der Mediation und anderer Verfahren der außergerichtlichen Konfliktbeilegung" vom 21. Juli 2012 werden seit dem 1. Januar 2014 auch erstmals Verfahren vor dem Güterichter in dieser Statistik erhoben und in dieser Ausgabe der Fachserie nachgewiesen.

Auf- und Ausgliederung

Die vollständige Aufgliederung einer Summe ist durch das Wort **davon** kenntlich gemacht. Auf das Wort **davon** ist verzichtet worden, wenn aus Aufbau und Wortlaut von Tabellenkopf und Vorspalte unmissverständlich hervorgeht, dass es sich um eine Aufgliederung handelt. Die teilweise Ausgliederung einer Summe ist durch das Wort **darunter** gekennzeichnet. Bei teilweiser Ausgliederung nach verschiedenen nicht summierbaren Merkmalen sind die Worte **und zwar** gebraucht worden.

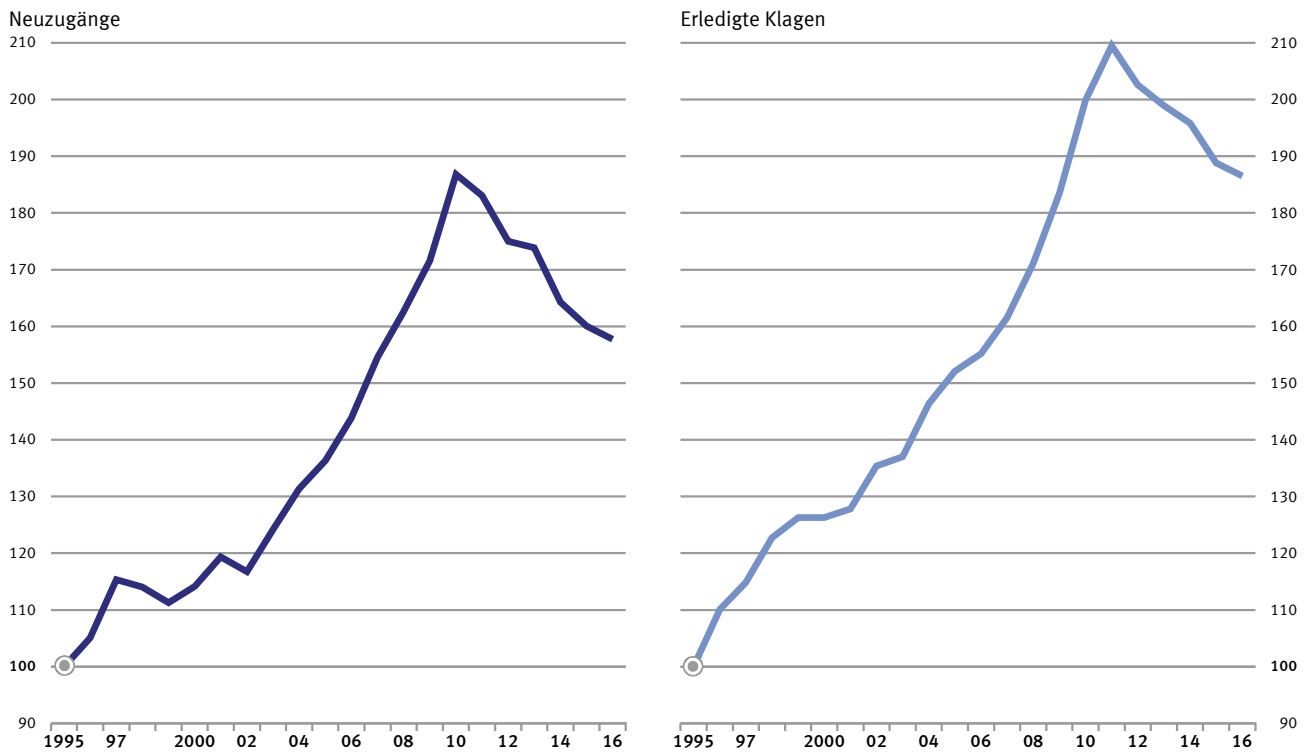
Zeichenerklärung

X	=	Tabellenfach gesperrt, weil Aussage nicht sinnvoll
R	=	korrigierter Wert
.	=	Zahlenwert unbekannt
-	=	nichts vorhanden

Abkürzungen

Abs.	=	Absatz	SGB II	=	Sozialgesetzbuch, 2. Buch: Grundsicherung für Arbeitssuchende
BKGG	=	Bundeskindergeldgesetz	SGB IX	=	Sozialgesetzbuch, 9. Buch: Rehabilitation und Teilhabe behinderter Menschen
einschl.	=	Einschließlich	SGB XII	=	Sozialgesetzbuch, 12. Buch: Sozialhilfe
lfd. Nr.	=	laufende Nummer	SGG	=	Sozialgerichtsgesetz
PKH	=	Prozesskostenhilfe	UV	=	Unfallversicherung
RV	=	Rentenversicherung			
SGB	=	Sozialgesetzbuch			

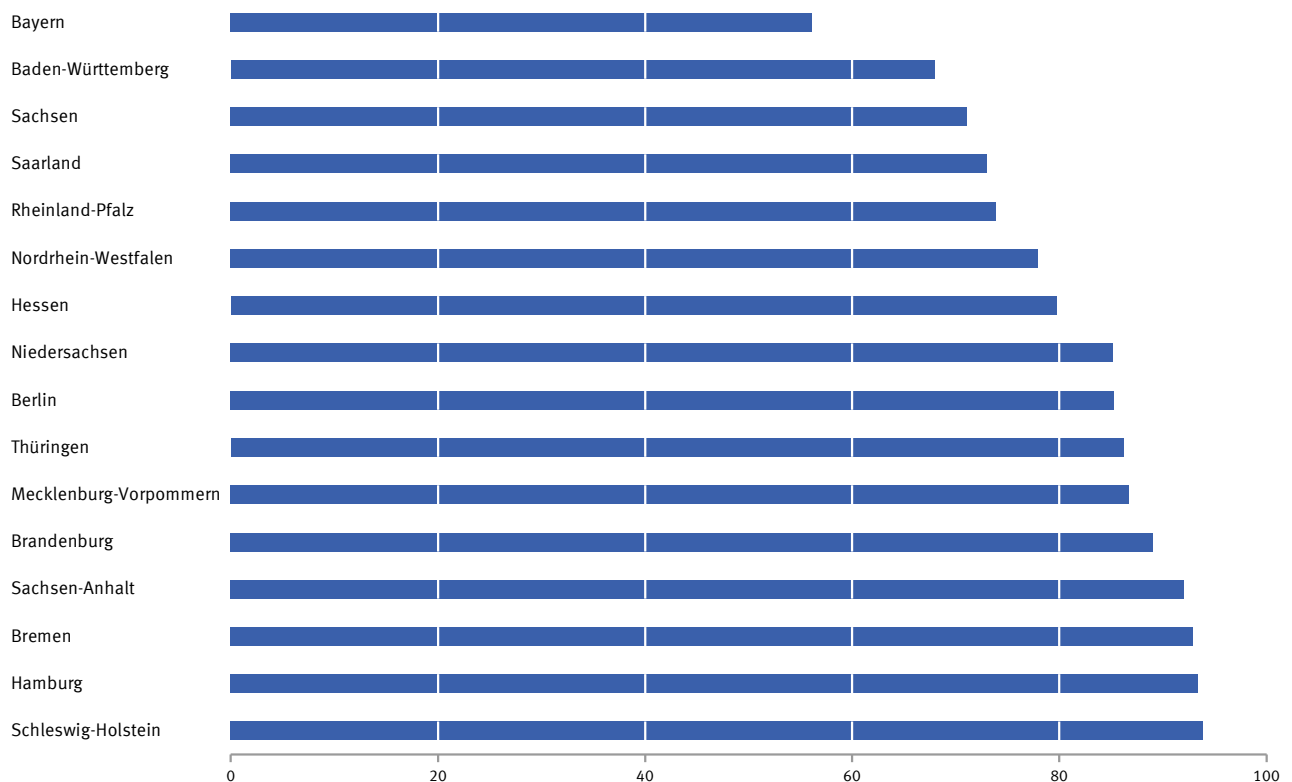
Anzahl der Neuzugänge und der erledigten Klagen vor den Sozialgerichten¹
1995 = 100



¹ Daten ab 2007 nicht vollständig mit dem Vorjahr vergleichbar; bitte Vorbemerkung beachten.

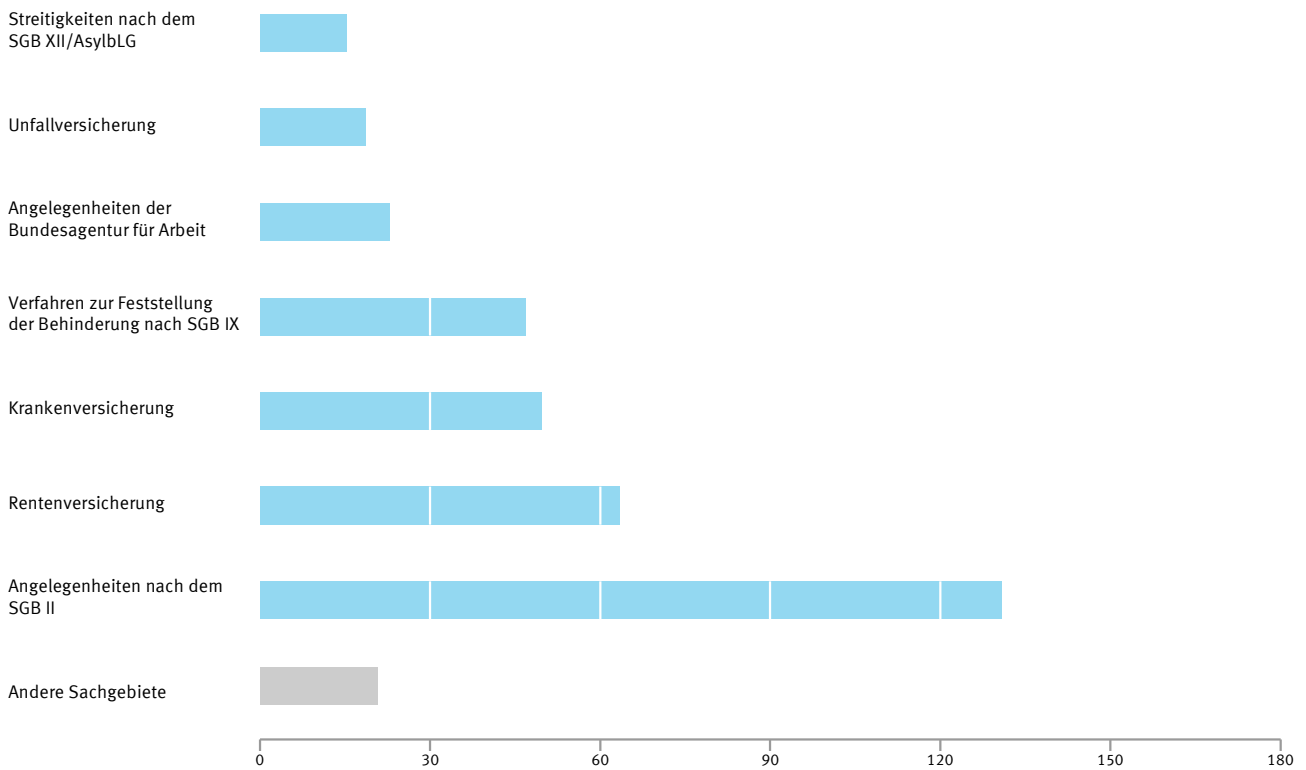
2017 - 06 - 0876

Durch Urteil erledigte Klagen vor den Sozialgerichten, die länger als 12 Monate dauerten 2016
in % aller durch Urteil erledigten Klagen 2016 nach Ländern



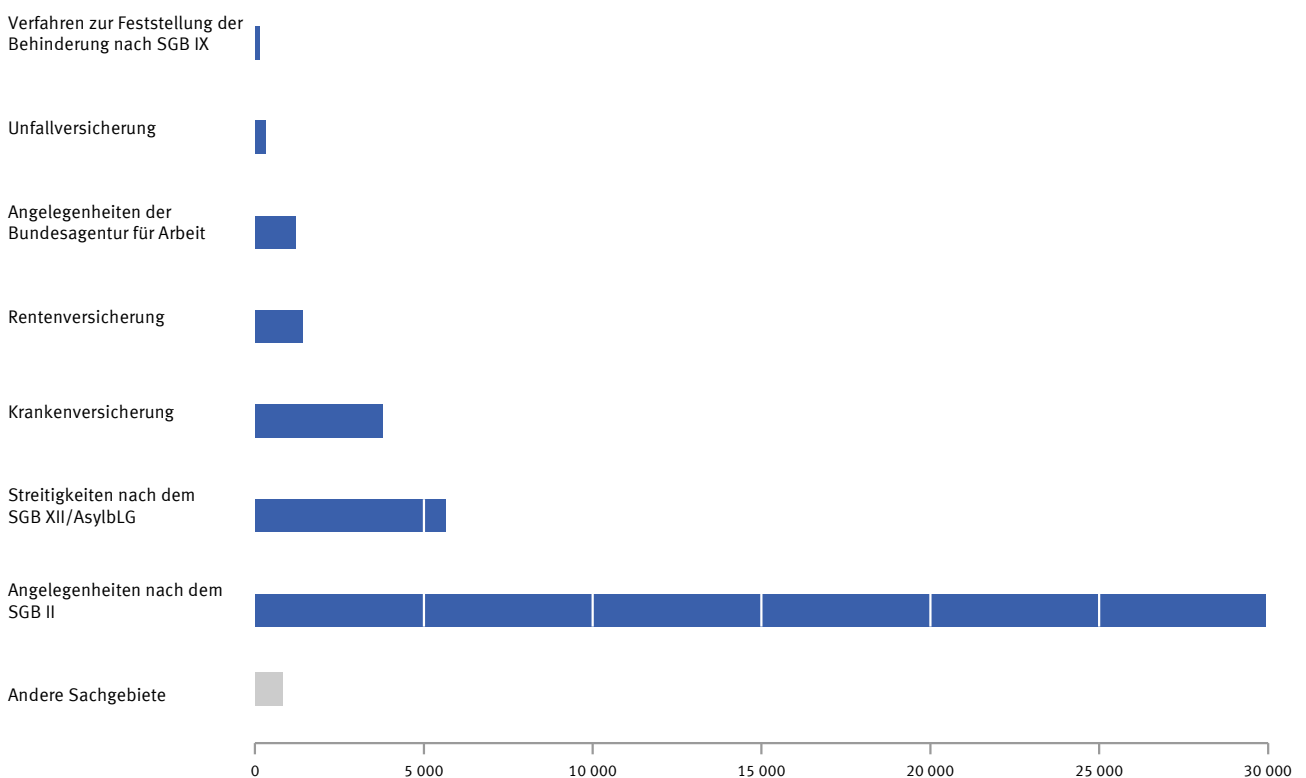
2017 - 06 - 0877

Vor dem Sozialgericht erledigte Klagen 2016
nach betroffenen Sachgebietsgruppen
in Tausend



2017 - 06 - 0874

Vor dem Sozialgericht erledigte Verfahren zur Gewährung von vorläufigem Rechtsschutz 2016
nach betroffenen Sachgebietsgruppen



2017 - 06 - 0875

1 Geschäftsentwicklung beim Sozialgericht *)

1.1 Geschäftsentwicklung 2003 bis 2016

Lfd. Nr.	Stand der Erledigung	2003	2004	2005	2006	2007 1)
Klagen						
1	Anhängige Verfahren zu Jahresbeginn	335 952	346 473	355 379	363 867	379 269
2	Neuzugänge 4)	280 580	296 893	308 160	325 215	349 390
3	dar. Rügeverfahren
4	dar. Abgetrennte Verfahren
5	dar. Untätigkeitsklagen	-	-	-	-	-
6	Abgaben innerhalb des Gerichts
7	Erledigte Verfahren 4)	270 208	288 611	299 885	306 051	318 450
8	Anhängige Verfahren am Jahresende	346 324	354 755	363 654	383 034	410 209
Verfahren zur Gewährung von vorläufigem Rechtsschutz						
9	Anhängige Verfahren zu Jahresbeginn	1 376	1 333	1 449	4 189	4 772
10	Neuzugänge 5)	6 354	9 823	28 096	36 999	43 790
11	dar. Rügeverfahren
12	dar. Abgetrennte Verfahren
13	dar. Untätigkeitsklagen	-	-	-	-	-
14	Abgaben innerhalb des Gerichts
15	Erledigte Verfahren 5)	6 019	9 686	25 373	36 370	43 262
16	Anhängige Verfahren am Jahresende	1 711	1 470	4 172	4 815	5 300
Sonstiger Geschäftsanfall						
Verfahrenseingänge						
17	Kostensachen
18	Eingegangene Amts- und Rechtshilfersuchen 6)	5 525	6 786	5 830	6 666	6 028
19	Anträge auf Ablehnung von Gerichtspersonen	-	-	-	-	-
20	Verweisungen der Parteien oder Beteiligten vor den Güterichter	-	-	-	-	-
Beschlüsse						
21	Beschwerdefähige Beschlüsse	15 281	22 175	22 917	22 246	20 781
darunter						
22	Gegenstandswertfestsetzungen	2 797	5 615	5 476	4 292	3 967
23	Kostenentscheidungen	4 679	5 554	6 219	6 683	6 181
24	Nicht beschwerdefähige Beschlüsse	6 750	8 554	9 626	9 878	10 199

*) Quelle bis einschl. 2006: Bundesministerium für Gesundheit und Soziale Sicherung; wegen der Neukonzeption der Statistik ab dem Berichtsjahr 2007 sind die aktuellen Ergebnisse mit den Daten für den Zeitraum bis zum Berichtsjahr 2006 nur eingeschränkt vergleichbar.

1) Für Baden-Württemberg Angaben zu 2007 aus 2006.

2) Angaben zu Kostensachen ohne Bayern.

3) Angaben zu Kostensachen sowie zu Amts- und Rechtshilfesachen ohne Thüringen.

4) Seit 2004 ohne Abgaben innerhalb des Gerichts; 2007 für Baden-Württemberg einschl. der Abgaben innerhalb des Gerichts.

5) Seit 2006 ohne Abgaben innerhalb des Gerichts; 2007 für Baden-Württemberg und Bayern sowie 2008 für Bayern einschl. der Abgaben innerhalb Gerichts.

6) Einschl. sonstiger AR- bzw. SF- Verfahren.

1 Geschäftsentwicklung beim Sozialgericht *)

1.1 Geschäftsentwicklung 2003 bis 2016

2008 2)	2009	2010 3)	2011	2012	2013	2014	2015	2016	Lfd. Nr.
Klagen									
411 866	442 905	468 793	496 994	497 697	493 784	494 531	479 726	469 251	1
369 300	387 791	422 214	413 821	395 566	392 999	371 388	361 816	356 562	2
.	93	82	162	201	135	212	208	219	3
.	2 000	2 465	1 817	1 924	2 998	2 958	2 373	3 014	4
-	-	-	-	-	-	-	-	17 454	5
.	93 234	93 889	73 830	77 458	68 686	70 867	67 317	62 859	6
338 048	361 903	394 013	413 118	399 479	392 252	386 193	372 291	367 760	7
443 118	468 793	496 994	497 697	493 784	494 531	479 726	469 251	458 053	8
Verfahren zur Gewährung von vorläufigem Rechtsschutz									
5 276	4 991	5 415	4 719	4 373	4 174	4 047	4 081	3 953	9
48 342	52 476	51 431	45 771	47 075	46 370	47 263	45 136	43 038	10
.	34	44	57	111	85	58	72	81	11
.	151	139	92	153	114	151	101	100	12
-	-	-	-	-	-	-	-	-	13
.	2 558	1 665	1 297	1 242	1 139	1 254	959	933	14
48 628	52 052	52 127	46 117	47 274	46 497	47 229	45 264	43 183	15
4 990	5 415	4 719	4 373	4 174	4 047	4 081	3 953	3 808	16
Sonstiger Geschäftsanfall									
5 883	.	10 635	13 027	12 659	13 951	14 194	13 645	15 628	17
7 498	.	8 107	10 085	10 876	9 534	8 111	6 427	4 415	18
-	-	-	-	-	1 444	2 387	2 577	4 228	19
-	-	-	-	-	-	812	779	1 211	20
15 454	21
2 617	22
3 393	23
12 254	24

1 Geschäftsentwicklung beim Sozialgericht

1.2 Geschäftsentwicklung 2016 nach Ländern

Lfd. Nr.	Stand der Erledigung Alter der Verfahren	Deutschland	Baden-Württemberg	Bayern	Berlin	Brandenburg
----------	---	-------------	-------------------	--------	--------	-------------

Klagen

1	Anhängige Verfahren zu Jahresbeginn	469 251	32 620	36 919	39 267	34 485
2	Neuzugänge 1)	356 562	31 498	38 598	27 496	16 828
3	dar. Rügeverfahren	219	7	25	49	5
4	dar. Abgetrennte Verfahren	3 014	160	243	59	178
5	dar. Untätigkeitsklagen	17 454	864	1 459	3 885	1 666
6	Abgaben innerhalb des Gerichts	62 859	3 471	5 416	3 640	3 921
7	Erledigte Verfahren 1)	367 760	32 753	38 771	30 216	19 701
8	Anhängige Verfahren am Jahresende	458 053	31 365	36 746	36 547	31 612

Verfahren zur Gewährung von vorläufigem Rechtsschutz

9	Anhängige Verfahren zu Jahresbeginn	3 953	156	298	567	192
10	Neuzugänge 1)	43 038	2 792	3 634	6 380	1 481
11	dar. Rügeverfahren	81	-	2	24	4
12	dar. Abgetrennte Verfahren	100	3	13	15	6
13	dar. Untätigkeitsklagen	-	-	-	-	-
14	Abgaben innerhalb des Gerichts	933	22	66	53	42
15	Erledigte Verfahren 1)	43 183	2 770	3 626	6 509	1 509
16	Anhängige Verfahren am Jahresende	3 808	178	306	438	164

Sonstiger Geschäftsanfall

Verfahrenseingänge						
17	Kostensachen	15 628	627	676	1 257	3 797
18	Amts- und Rechtshilfeersuchen an das Sozialgericht ...	4 415	251	390	34	109
19	Anträge auf Ablehnung von Gerichtspersonen	4 228	235	238	252	2 224
20	Sonstige SF-Verfahren	1 211	38	67	68	49
21	Verweisungen der Parteien oder Beteiligten vor den Güterichter	735	-	279	22	5

1) Ohne Abgaben innerhalb des Gerichts.

1 Geschäftsentwicklung beim Sozialgericht

1.2 Geschäftsentwicklung 2016 nach Ländern

Bremen	Hamburg	Hessen	Mecklen- burg- Vorpommern	Nieder- sachsen	Nordrhein- Westfalen	Rheinland- Pfalz	Saarland	Sachsen	Sachsen- Anhalt	Schleswig- Holstein	Thüringen	Lfd. Nr.
--------	---------	--------	---------------------------------	--------------------	-------------------------	---------------------	----------	---------	--------------------	------------------------	-----------	-------------

Klagen

5 114	14 664	27 531	20 428	47 316	83 988	15 997	4 831	36 626	31 164	19 799	18 502	1
3 697	9 430	20 714	9 831	33 803	80 008	14 454	4 159	25 439	16 995	11 804	11 808	2
1	11	5	-	25	11	10	6	37	19	7	1	3
1	175	230	88	180	934	182	14	278	50	190	52	4
394	415	391	449	1 505	2 601	468	105	154	1 292	778	1 028	5
395	1 200	3 365	2 647	6 098	12 388	2 083	310	7 955	3 552	2 791	3 627	6
3 703	8 706	19 388	12 288	35 370	75 764	15 825	4 191	27 051	18 107	12 155	13 771	7
5 108	15 388	28 857	17 971	45 749	88 232	14 626	4 799	35 014	30 052	19 448	16 539	8

Verfahren zur Gewährung von vorläufigem Rechtsschutz

90	238	310	106	384	820	84	24	241	224	120	99	9
1 169	2 724	2 580	956	4 844	8 565	1 410	298	2 298	1 557	1 565	785	10
3	12	1	2	12	10	1	-	2	1	7	-	11
-	13	9	2	2	10	5	-	10	1	7	4	12
-	-	-	-	-	-	-	-	-	-	-	-	13
37	18	85	15	102	314	27	5	50	32	26	39	14
1 178	2 739	2 648	965	4 884	8 492	1 407	291	2 270	1 559	1 546	790	15
81	223	242	97	344	893	87	31	269	222	139	94	16

Sonstiger Geschäftsanfall

60	281	352	603	971	1 810	230	32	1 726	1 149	634	1 423	17
95	157	769	354	372	188	297	558	506	181	113	41	18
45	61	91	67	228	310	98	12	202	93	65	7	19
11	19	102	10	123	107	12	4	18	18	16	549	20
4	17	112	-	60	33	2	-	6	105	90	-	21

1 Geschäftsentwicklung beim Sozialgericht

1.3 Erledigte Verfahren und sonstiger Geschäftsanfall 2016 nach einzelnen Gerichten

Land Gericht	Erledigte Klagen 1)	Erledigte Verfahren zur Gewährung von vorläufigem Rechtsschutz 1)	Sonstiger Geschäftsanfall				
			Kosten- sachen	Amts- und Rechtshilfe- ersuchen an das Sozialgericht	Anträge auf Ablehnung von Gerichtspersonen	Sonstige (SF-) Verfahren	Verweisungen der Parteien oder Beteiligten vor dem Güterichter
Deutschland	367 760	43 183	15 628	4 415	4 228	1 211	735
Baden-Württemberg	32 753	2 770	627	251	235	38	-
Freiburg im Breisgau	5 239	506	102	6	38	2	-
Heilbronn	3 941	254	69	23	8	3	-
Karlsruhe	3 834	355	23	3	29	11	-
Konstanz	2 815	238	120	-	17	1	-
Mannheim	3 312	410	104	21	7	2	-
Reutlingen	3 272	259	27	15	17	4	-
Stuttgart	6 474	534	78	171	61	13	-
Ulm	3 866	214	104	12	58	2	-
Bayern	38 771	3 626	676	390	238	67	279
Augsburg	4 851	548	76	138	23	6	11
Bayreuth	3 806	291	84	10	76	4	29
Landshut	3 600	246	61	-	14	7	21
München	13 500	1 293	291	108	72	39	93
Nürnberg	5 115	681	73	103	29	3	13
Regensburg	4 077	285	40	3	10	3	78
Würzburg	3 822	282	51	28	14	5	34
Berlin	30 216	6 509	1 257	34	252	68	22
Brandenburg	19 701	1 509	3 797	109	2 224	49	5
Cottbus	6 157	240	2 807	44	2 170	24	-
Frankfurt (Oder)	4 739	447	338	18	49	13	-
Neuruppin	4 005	371	150	25	2	7	5
Potsdam	4 800	451	502	22	3	5	-
Bremen	3 703	1 178	60	95	45	11	4
Hamburg	8 706	2 739	281	157	61	19	17
Hessen	19 388	2 648	352	769	91	102	112
Darmstadt	3 548	572	51	245	23	26	6
Frankfurt (Main)	4 040	662	73	186	25	13	18
Fulda	1 507	109	10	1	10	34	-
Gießen	2 978	346	52	2	7	7	-
Kassel	2 586	337	74	160	3	6	9
Marburg (Lahn)	1 881	163	54	35	6	1	-
Wiesbaden	2 848	459	38	140	17	15	79
Mecklenburg-Vorpommern	12 288	965	603	354	67	10	-
Neubrandenburg	3 169	164	219	93	24	5	-
Rostock	3 111	217	67	49	-	-	-
Schwerin	3 644	340	240	84	31	4	-
Stralsund	2 364	244	77	128	12	1	-
Niedersachsen	35 370	4 884	971	372	228	123	60
Aurich	1 996	286	83	15	7	2	1
Braunschweig	6 073	684	187	176	94	4	1
Hannover	9 266	1 647	220	78	28	-	33
Hilkeheim	3 837	451	154	39	7	108	-
Lüneburg	3 311	565	100	12	11	2	15
Oldenburg (Oldb.)	4 223	546	116	22	17	4	-
Osnabrück	4 189	390	32	21	50	2	3
Stade	2 475	315	79	9	14	1	7

1 Geschäftsentwicklung beim Sozialgericht

1.3 Erledigte Verfahren und sonstiger Geschäftsanfall 2016 nach einzelnen Gerichten

Land Gericht	Erledigte Klagen 1)	Erledigte Verfahren zur Gewährung von vorläufigem Rechtsschutz	Sonstiger Geschäftsanfall				
			Kosten- sachen	Amts- und Rechtshilfe- ersuchen an das Sozialgericht	Anträge auf Ablehnung von Gerichtspersonen	Sonstige (SF-) Verfahren	Verweisungen der Parteien oder Beteiligten vor dem Güterichter
Nordrhein-Westfalen	75 764	8 492	1 810	188	310	107	33
Aachen	3 983	430	50	4	16	7	1
Detmold	6 695	584	174	11	16	4	3
Dortmund	16 170	1 655	372	87	36	18	4
Düsseldorf	12 540	1 443	286	32	52	11	13
Duisburg	11 061	1 637	279	47	69	22	9
Gelsenkirchen	8 031	889	263	4	40	10	-
Köln	12 187	1 511	329	3	65	5	3
Münster	5 097	343	57	-	16	30	-
Rheinland-Pfalz	15 825	1 407	230	297	98	12	2
Koblenz	4 535	360	46	41	10	3	-
Mainz	3 976	428	55	166	45	-	1
Speyer	5 530	495	114	60	22	9	-
Trier	1 784	124	15	30	21	-	1
Saarland	4 191	291	32	558	12	4	-
Sachsen	27 051	2 270	1 726	506	202	18	6
Chemnitz	10 533	722	816	280	117	6	-
Dresden	10 369	850	483	206	58	7	5
Leipzig	6 149	698	427	20	27	5	1
Sachsen-Anhalt	18 107	1 559	1 149	181	93	18	105
Dessau	3 888	255	144	51	6	2	-
Halle	7 219	658	807	89	52	6	85
Magdeburg	7 000	646	198	41	35	10	20
Stendal	-	-	-	-	-	-	-
Schleswig-Holstein	12 155	1 546	634	113	65	16	90
Itzehoe	3 166	366	189	2	21	3	2
Kiel	3 236	344	137	21	25	9	8
Lübeck	3 664	497	198	4	19	3	80
Schleswig	2 089	339	110	86	-	1	-
Thüringen	13 771	790	1 423	41	7	549	-
Altenburg	3 359	213	-	3	-	320	-
Gotha	5 228	259	270	29	5	26	-
Meiningen	2 465	207	-	-	-	172	-
Nordhausen	2 719	111	1 153	9	2	31	-

1) Einschließlich Anträge auf Bewilligung von Prozesskostenhilfe.

2 Vor dem Sozialgericht 2016 erledigte Klageverfahren

2.1 Art des Verfahrens, Einleitungsart, Erledigungsart und Ausgang des Verfahrens nach Ländern

Lfd. Nr.	Art des Verfahrens Einleitungsart Erledigungsart Ausgang des Verfahrens	Deutschland	Baden-Württemberg	Bayern	Berlin	Brandenburg
Anzahl						
1	Erledigte Verfahren insgesamt	367 760	32 753	38 771	30 216	19 701
Art des Verfahrens						
2	Klagen	367 622	32 753	38 757	30 194	19 701
3	Anträge auf Bewilligung von Prozesskostenhilfe	138	-	14	22	-
Einleitungsart						
Die erledigten Verfahren wurden eingereicht durch						
4	Versicherte oder Leistungsberechtigte	346 977	28 904	35 770	29 422	18 562
5	Vertragsärzte oder Vertragszahnärzte	3 833	575	1 256	315	51
6	Behörden, Körperschaften oder Anstalten des öffentlichen Rechts	6 264	1 566	713	363	625
7	Sonstige	10 686	1 708	1 032	116	463
Erledigungsart						
Die erledigten Verfahren wurden beendet durch						
8	Endurteil	41 625	3 888	3 956	3 084	2 343
9	davon: mit vom Sozialgericht zugelassener Berufung	3 757	194	217	76	530
10	mit vom Sozialgericht zugelassener Revision	174	5	2	3	17
11	sonstiges Endurteil	37 694	3 689	3 737	3 005	1 796
12	instanzenbeendenden Gerichtsbescheid	25 475	3 403	2 307	3 316	692
13	gerichtlichen Vergleich	31 794	3 596	5 140	1 748	1 988
14	übereinstimmende Erledigungserklärung	33 601	4 047	2 160	917	1 718
15	angenommenes Anerkenntnis	50 945	3 753	3 176	7 737	2 790
16	Zurücknahme	149 960	11 256	18 209	9 821	8 099
17	Verweisung an ein anderes Sozialgericht	3 424	334	361	103	205
18	Verweisung an ein Gericht einer anderen Gerichtsbarkeit	970	58	123	111	76
19	Verbindung mit einer anderen Sache	6 613	629	800	631	451
20	Unterbrechung, Ruhen des Verfahrens oder Aussetzung	18 576	1 550	2 030	2 378	722
21	sonstige Erledigungsart	4 777	239	509	370	617
Ausgang des Verfahrens hinsichtlich des Klägers/ Antragstellers						
22	Durch Urteil oder Gerichtsbescheid erledigte Verfahren, an denen Versicherte oder Leistungsberechtigte beteiligt waren	64 236	6 781	5 811	6 332	2 913
davon endeten mit:						
23	Obsiegen der Versicherten oder Leistungsberechtigten	9 649	774	902	1 050	353
24	teilweisem Obsiegen/ Unterliegen der Versicherten oder Leistungsberechtigten	5 072	531	420	592	262
25	Unterliegen der Versicherten oder Leistungsberechtigten	49 515	5 476	4 489	4 690	2 298
Prozent						
Anteil an						
Art des Verfahrens						
26	Klagen	100,0	100,0	100,0	99,9	100,0
27	Anträge auf Bewilligung von Prozesskostenhilfe	0,0	-	0,0	0,1	-
Einleitungsart 1)						
Die erledigten Verfahren wurden eingereicht durch						
28	Versicherte oder Leistungsberechtigte	94,3	88,2	92,3	97,4	94,2
29	Vertragsärzte oder Vertragszahnärzte	1,0	1,8	3,2	1,0	0,3
30	Behörden, Körperschaften oder Anstalten des öffentl. Rechts	1,7	4,8	1,8	1,2	3,2
31	Sonstige	2,9	5,2	2,7	0,4	2,4
Erledigungsart						
Die erledigten Verfahren wurden beendet durch						
32	Endurteil	11,3	11,9	10,2	10,2	11,9
33	davon: mit vom Sozialgericht zugelassener Berufung	9,0	5,0	5,5	2,5	22,6
34	mit vom Sozialgericht zugelassener Revision	0,4	0,1	0,1	0,1	0,7
35	sonstiges Endurteil	90,6	94,9	94,5	97,4	76,7
36	instanzenbeendenden Gerichtsbescheid	6,9	10,4	6,0	11,0	3,5
37	gerichtlichen Vergleich	8,6	11,0	13,3	5,8	10,1
38	übereinstimmende Erledigungserklärung	9,1	12,4	5,6	3,0	8,7
39	angenommenes Anerkenntnis	13,9	11,5	8,2	25,6	14,2
40	Zurücknahme	40,8	34,4	47,0	32,5	41,1
41	Verweisung an ein anderes Sozialgericht	0,9	1,0	0,9	0,3	1,0
42	Verweisung an ein Gericht einer anderen Gerichtsbarkeit	0,3	0,2	0,3	0,4	0,4
43	Verbindung mit einer anderen Sache	1,8	1,9	2,1	2,1	2,3
44	Unterbrechung, Ruhen des Verfahrens oder Aussetzung	5,1	4,7	5,2	7,9	3,7
45	sonstige Erledigungsart	1,3	0,7	1,3	1,2	3,1
Ausgang des Verfahrens hinsichtlich des Klägers/ Antragstellers						
46	Obsiegen der Versicherten oder Leistungsberechtigten	15,0	11,4	15,5	16,6	12,1
47	teilweisem Obsiegen/ Unterliegen der Versicherten oder Leistungsberechtigten	7,9	7,8	7,2	9,3	9,0
48	Unterliegen der Versicherten oder Leistungsberechtigten	77,1	80,8	77,3	74,1	78,9

2 Vor dem Sozialgericht 2016 erledigte Klageverfahren

2.1 Art des Verfahrens, Einleitungsart, Erledigungsart und Ausgang des Verfahrens nach Ländern

Bremen	Hamburg	Hessen	Mecklen- burg- Vorpommern	Nieder- sachsen	Nordrhein- Westfalen	Rheinland- Pfalz	Saarland	Sachsen	Sachsen- Anhalt	Schleswig- Holstein	Thüringen	Lfd. Nr.
Anzahl												
3 703	8 706	19 388	12 288	35 370	75 764	15 825	4 191	27 051	18 107	12 155	13 771	1
3 703	8 701	19 380	12 288	35 349	75 747	15 820	4 189	27 035	18 099	12 143	13 763	2
-	5	8	-	21	17	5	2	16	8	12	8	3
3 626	6 798	18 324	11 802	34 745	72 397	14 872	3 484	26 318	17 736	11 623	12 594	4
26	317	229	24	227	271	7	47	48	35	320	85	5
5	231	137	61	75	1 970	52	9	80	162	12	203	6
46	1 360	698	401	323	1 126	894	651	605	174	200	889	7
168	664	2 289	1 727	5 760	6 583	2 763	263	2 504	2 341	1 387	1 905	8
7	128	83	302	383	771	154	21	109	142	134	506	9
1	3	6	-	56	10	2	-	2	4	11	52	10
160	533	2 200	1 425	5 321	5 802	2 607	242	2 393	2 195	1 242	1 347	11
555	670	1 562	536	3 059	2 150	936	718	3 001	806	1 044	720	12
243	531	1 616	678	2 765	6 358	785	178	2 049	1 681	1 186	1 252	13
666	917	1 817	1 432	3 046	7 878	1 874	358	1 805	2 494	1 037	1 435	14
443	1 523	2 287	1 713	5 103	10 531	2 093	751	2 767	2 365	2 047	1 866	15
1 249	3 291	7 805	5 175	12 791	36 917	5 973	1 439	11 442	6 690	4 132	5 671	16
33	64	353	82	293	983	142	18	150	97	119	87	17
16	30	104	33	123	26	67	18	79	46	38	22	18
117	267	281	517	968	227	159	126	701	393	147	199	19
162	510	1 105	320	1 244	2 741	874	248	2 368	1 014	880	430	20
51	239	169	75	218	1 370	159	74	185	180	138	184	21
715	1 179	3 702	2 203	8 608	8 311	3 568	906	5 381	3 088	2 355	2 383	22
78	174	585	378	1 290	1 190	528	158	920	475	394	400	23
53	52	208	254	642	534	284	70	445	318	189	218	24
584	953	2 909	1 571	6 676	6 587	2 756	678	4 016	2 295	1 772	1 765	25
100,0	99,9	100,0	100,0	99,9	100,0	100,0	100,0	99,9	100,0	99,9	99,9	26
-	0,1	0,0	-	0,1	0,0	0,0	0,0	0,1	0,0	0,1	0,1	27
97,9	78,1	94,5	96,0	98,2	95,6	94,0	83,1	97,3	98,0	95,6	91,5	28
0,7	3,6	1,2	0,2	0,6	0,4	0,0	1,1	0,2	0,2	2,6	0,6	29
0,1	2,7	0,7	0,5	0,2	2,6	0,3	0,2	0,3	0,9	0,1	1,5	30
1,2	15,6	3,6	3,3	0,9	1,5	5,6	15,5	2,2	1,0	1,6	6,5	31
4,5	7,6	11,8	14,1	16,3	8,7	17,5	6,3	9,3	12,9	11,4	13,8	32
4,2	19,3	3,6	17,5	6,6	11,7	5,6	8,0	4,4	6,1	9,7	26,6	33
0,6	0,5	0,3	-	1,0	0,2	0,1	-	0,1	0,2	0,8	2,7	34
95,2	80,3	96,1	82,5	92,4	88,1	94,4	92,0	95,6	93,8	89,5	70,7	35
15,0	7,7	8,1	4,4	8,6	2,8	5,9	17,1	11,1	4,5	8,6	5,2	36
6,6	6,1	8,3	5,5	7,8	8,4	5,0	4,2	7,6	9,3	9,8	9,1	37
18,0	10,5	9,4	11,7	8,6	10,4	11,8	8,5	6,7	13,8	8,5	10,4	38
12,0	17,5	11,8	13,9	14,4	13,9	13,2	17,9	10,2	13,1	16,8	13,6	39
33,7	37,8	40,3	42,1	36,2	48,7	37,7	34,3	42,3	36,9	34,0	41,2	40
0,9	0,7	1,8	0,7	0,8	1,3	0,9	0,4	0,6	0,5	1,0	0,6	41
0,4	0,3	0,5	0,3	0,3	0,0	0,4	0,4	0,3	0,3	0,3	0,2	42
3,2	3,1	1,4	4,2	2,7	0,3	1,0	3,0	2,6	2,2	1,2	1,4	43
4,4	5,9	5,7	2,6	3,5	3,6	5,5	5,9	8,8	5,6	7,2	3,1	44
1,4	2,7	0,9	0,6	0,6	1,8	1,0	1,8	0,7	1,0	1,1	1,3	45
10,9	14,8	15,8	17,2	15,0	14,3	14,8	17,4	17,1	15,4	16,7	16,8	46
7,4	4,4	5,6	11,5	7,5	6,4	8,0	7,7	8,3	10,3	8,0	9,1	47
81,7	80,8	78,6	71,3	77,6	79,3	77,2	74,8	74,6	74,3	75,2	74,1	48

2 Vor dem Sozialgericht 2016 erledigte Klageverfahren

2.2 Beigeladene, Vertretung, Beweiserhebung, Gerichtsbescheide und Prozesskostenhilfe nach Ländern

Lfd. Nr.	Beigeladene Vertretung Beweiserhebung Gerichtsbescheide Prozesskostenhilfe	Deutschland	Baden-Württemberg	Bayern	Berlin	Brandenburg
1	Erledigte Verfahren insgesamt	367 760	32 753	38 771	30 216	19 701
	Beigeladene Von den erledigten Verfahren waren					
2	ohne Beigeladene	357 900	31 733	37 040	29 363	19 441
3	mit 1 Beigeladenem	5 997	621	917	432	176
4	mit 2 bis einschließlich 50 Beigeladenen	3 857	397	814	419	84
5	mit über 50 Beigeladenen	6	2	-	2	-
6	Zahl der Beigeladenen insgesamt 1)	23 530	2 351	4 548	2 248	489
7	Zahl der Verfahren mit Beigeladenen	9 860	1 020	1 731	853	260
8	durchschnittliche Zahl der Beigeladenen je erledigtem Verfahren mit Beigeladenen	2,4	2,3	2,6	2,6	1,9
	Vertretung In den erledigten Verfahren war der Kläger/ Antragsteller					
9	vertreten durch einen Bevollmächtigten 2)	279 136	25 068	28 563	21 224	8 829
10	Rechtsanwalt	223 403	18 988	18 422	19 740	8 829
11	Rentenberater oder Vertreter von Verbänden gemäß § 73 Abs. 2 SGG	27 949	5 517	8 018	1 287	-
12	sonstiger Bevollmächtigter	27 784	563	2 123	197	-
	In den erledigten Verfahren war der Beklagte/ Antragsgegner					
13	vertreten durch einen Bevollmächtigten 2)	6 581	322	355	141	36
14	Rechtsanwalt	4 907	297	291	102	-
15	Rentenberater oder Vertreter von Verbänden gemäß § 73 Abs. 2 SGG	125	2	1	-	36
16	sonstiger Bevollmächtigter	1 549	23	63	39	-
	Beweiserhebung In den erledigten Verfahren fand statt					
17	eine Beweiserhebung mit einem Gutachten	41 331	4 867	9 470	1 436	1 727
18	eine Beweiserhebung mit mehreren Gutachten	18 439	2 129	2 342	417	500
19	keine Beweiserhebung durch Erstattung von Gutachten	307 990	25 757	26 959	28 363	17 474
	Gerichtsbescheide					
20	Gerichtsbescheide insgesamt	25 555	3 416	2 308	3 323	693
	davon					
21	instanzenbeendende Gerichtsbescheide	25 475	3 403	2 307	3 316	692
22	nicht instanzenbeendende Gerichtsbescheide	80	13	1	7	1
	Prozesskostenhilfe					
23	Verfahren mit Prozesskostenhilfeentscheidung	69 134	3 888	4 221	6 410	4 630
	davon wurde Prozesskostenhilfe bewilligt 3)					
24	dem Kläger/ Antragsteller	52 486	2 927	3 285	4 664	3 648
25	dem Beklagten/ Antragsgegner	33	22	-	-	7
	davon wurde Prozesskostenhilfe abgelehnt 3)					
26	dem Kläger/ Antragsteller	16 633	956	936	1 746	978
27	dem Beklagten/ Antragsgegner	10	7	-	-	-
	Bewilligte Prozesskostenhilfe für Kläger/ Antragsteller					
28	mit Ratenzahlung	870	78	92	34	53
29	ohne Ratenzahlung	51 616	2 849	3 193	4 630	3 595
	Bewilligte Prozesskostenhilfe für Beklagte/ Antragsgegner					
30	mit Ratenzahlung	2	2	-	-	-
31	ohne Ratenzahlung	31	20	-	-	7

1) Je Verfahren werden höchstens 99 Beigeladene erfasst.

2) Bevollmächtigte unterschiedlicher Art werden separat erfasst.

3) Auch gleichzeitige Bewilligung für Kläger und Beklagte möglich.

2 Vor dem Sozialgericht 2016 erledigte Klageverfahren

2.2 Beigeladene, Vertretung, Beweiserhebung, Gerichtsbescheide und Prozesskostenhilfe nach Ländern

Bremen	Hamburg	Hessen	Mecklen- burg- Vorpommern	Nieder- sachsen	Nordrhein- Westfalen	Rheinland- Pfalz	Saarland	Sachsen	Sachsen- Anhalt	Schleswig- Holstein	Thüringen	Lfd. Nr.
3 703	8 706	19 388	12 288	35 370	75 764	15 825	4 191	27 051	18 107	12 155	13 771	1
3 639	8 413	18 801	12 125	34 271	73 884	15 383	4 065	26 387	17 923	11 875	13 557	2
55	220	347	121	575	1 200	286	93	487	143	174	150	3
9	73	240	42	524	679	156	33	176	41	106	64	4
-	-	-	-	-	1	-	-	1	-	-	-	5
87	449	1 383	309	3 581	4 015	1 000	189	1 367	367	675	472	6
64	293	587	163	1 099	1 880	442	126	664	184	280	214	7
1,4	1,5	2,4	1,9	3,3	2,1	2,3	1,5	2,1	2,0	2,4	2,2	8
2 766	5 952	15 293	9 421	29 368	59 162	13 107	3 478	21 344	15 206	9 952	10 403	9
2 455	5 273	11 038	8 468	24 410	47 426	8 858	2 558	16 157	13 719	8 161	8 901	10
35	16	72	197	139	10 904	69	1	55	503	42	1 094	11
276	663	4 183	756	4 819	832	4 180	919	5 132	984	1 749	408	12
57	106	292	246	762	1 325	223	132	902	611	855	216	13
43	89	258	125	571	1 013	217	124	855	606	108	208	14
-	-	-	-	-	86	-	-	-	-	-	-	15
14	17	34	121	191	226	6	8	47	5	747	8	16
268	1 420	1 644	850	2 821	9 063	1 934	892	1 894	977	1 190	878	17
61	311	536	327	974	7 820	817	687	557	127	245	589	18
3 374	6 975	17 208	11 111	31 575	58 881	13 074	2 612	24 600	17 003	10 720	12 304	19
557	670	1 572	537	3 076	2 155	936	718	3 024	806	1 044	720	20
555	670	1 562	536	3 059	2 150	936	718	3 001	806	1 044	720	21
2	-	10	1	17	5	-	-	23	-	-	-	22
608	1 068	3 116	3 181	8 333	14 282	2 165	599	6 069	4 960	2 815	2 789	23
389	794	2 449	2 250	5 533	11 732	1 573	489	4 793	3 684	2 124	2 152	24
-	-	-	-	-	4	-	-	-	-	-	-	25
219	274	667	931	2 800	2 545	591	110	1 276	1 276	691	637	26
-	-	-	-	-	1	1	-	-	-	-	1	27
73	19	22	55	52	164	26	8	78	61	22	33	28
316	775	2 427	2 195	5 481	11 568	1 547	481	4 715	3 623	2 102	2 119	29
-	-	-	-	-	-	-	-	-	-	-	-	30
-	-	-	-	-	4	-	-	-	-	-	-	31

2 Vor dem Sozialgericht 2016 erledigte Klageverfahren

2.3 Verfahrensdauer nach Ländern

Lfd. Nr.	Verfahrensdauer	Deutschland	Baden-Württemberg	Bayern	Berlin	Brandenburg
Anzahl						
1	Erledigte Verfahren insgesamt	367 760	32 753	38 771	30 216	19 701
2	Durchschnittsdauer in Monaten	15,1	12,2	11,2	15,6	21,8
Prozent						
Verfahrensdauer mehr als ... bis ... Monate						
3	bis 3	100	100	100	100	100
4	3 - 6	16,1	15,2	20,5	16,5	10,5
5	6 - 12	13,3	15,3	18,3	12,8	8,5
6	12 - 18	22,7	30,4	26,7	22,7	15,5
7	18 - 24	15,6	16,8	15,1	14,7	14,3
8	24 - 36	10,8	10,0	8,2	10,3	12,8
9	36 - 48	13,2	8,9	7,9	13,5	20,2
10	mehr als 48 Monate	5,8	2,9	2,3	6,5	10,6
Prozent kumuliert						
11	bis 3	2,6	0,5	1,1	3,1	7,6
12	3 - 6	16,1	15,2	20,5	16,5	10,5
13	6 - 12	29,4	30,5	38,8	29,3	18,9
14	12 - 18	52,1	60,9	65,5	51,9	34,4
15	18 - 24	67,7	77,7	80,6	66,6	48,7
16	24 - 36	78,5	87,7	88,8	76,9	61,6
17	36 - 48	91,7	96,7	96,6	90,4	81,8
18	36 - 48	97,4	99,5	98,9	96,9	92,4
Anzahl						
18	Durch Urteil erledigte Verfahren zusammen	41 625	3 888	3 956	3 084	2 343
19	Durchschnittsdauer in Monaten	24,5	19,1	16,3	27,5	30,5
Prozent						
Verfahrensdauer mehr als ... bis ... Monate						
20	bis 3	100	100	100	100	100
21	3 - 6	1,7	2,1	5,8	0,5	0,3
22	6 - 12	5,0	8,3	13,1	2,8	2,4
23	12 - 18	14,4	21,6	25,0	11,4	8,3
24	18 - 24	16,4	22,4	20,6	14,9	12,2
25	24 - 36	16,4	16,7	13,7	15,4	15,4
26	36 - 48	25,9	18,9	15,4	28,0	29,3
27	mehr als 48 Monate	14,0	8,4	4,3	18,2	18,5
Prozent kumuliert						
28	bis 3	6,2	1,5	2,0	8,7	13,6
29	3 - 6	1,7	2,1	5,8	0,5	0,3
30	6 - 12	6,8	10,5	18,9	3,3	2,6
31	12 - 18	21,1	32,0	43,9	14,7	11,0
32	18 - 24	37,6	54,4	64,5	29,6	23,2
33	24 - 36	54,0	71,2	78,2	45,0	38,6
34	36 - 48	79,8	90,1	93,7	73,1	67,9
35	36 - 48	93,8	98,5	98,0	91,3	86,4
Anzahl						
35	Durch Gerichtsbescheid erledigte Verfahren	25 475	3 403	2 307	3 316	692
36	Durchschnittsdauer in Monaten	18,6	15,3	15,3	20,8	25,3
Prozent						
Verfahrensdauer mehr als ... bis ... Monate						
37	bis 3	100	100	100	100	100
38	3 - 6	4,2	5,9	7,6	3,4	1,0
39	6 - 12	11,2	13,6	16,8	8,5	7,5
40	12 - 18	23,6	27,2	26,6	20,2	19,7
41	18 - 24	19,3	21,0	18,8	18,1	15,5
42	24 - 36	13,7	13,1	11,2	16,0	12,3
43	36 - 48	16,6	14,0	11,9	19,5	18,9
44	mehr als 48 Monate	7,5	4,3	3,7	9,5	13,3
Prozent kumuliert						
45	bis 3	3,8	0,9	3,4	4,9	11,8
46	3 - 6	4,2	5,9	7,6	3,4	1,0
47	6 - 12	15,4	19,5	24,4	11,9	8,5
48	12 - 18	39,0	46,8	51,0	32,1	28,2
49	18 - 24	58,3	67,8	69,8	50,2	43,6
50	24 - 36	72,0	80,8	81,0	66,2	55,9
51	36 - 48	88,6	94,9	92,9	85,6	74,9
52	36 - 48	96,2	99,1	96,6	95,1	88,2

2 Vor dem Sozialgericht 2016 erledigte Klageverfahren

2.3 Verfahrensdauer nach Ländern

Bremen	Hamburg	Hessen	Mecklenburg-Vorpommern	Niedersachsen	Nordrhein-Westfalen	Rheinland-Pfalz	Saarland	Sachsen	Sachsen-Anhalt	Schleswig-Holstein	Thüringen	Lfd. Nr.
Anzahl												
3 703	8 706	19 388	12 288	35 370	75 764	15 825	4 191	27 051	18 107	12 155	13 771	1
17,3	17,1	15,8	21,4	16,9	13,0	11,9	14,4	14,1	19,4	20,3	17,4	2
Prozent												
100	100	100	100	100	100	100	100	100	100	100	100	
20,2	18,3	18,2	10,8	14,0	17,8	16,4	15,6	18,3	14,0	12,6	10,5	3
11,1	11,2	13,0	8,0	11,4	14,0	14,5	13,6	15,3	11,5	8,5	10,5	4
17,2	17,6	20,5	15,0	19,4	26,2	28,3	25,4	22,2	14,8	14,6	19,0	5
12,4	14,1	14,6	14,8	16,0	16,9	18,6	18,2	15,7	12,0	12,7	17,3	6
9,7	10,6	9,9	14,3	12,3	10,4	11,5	8,8	9,8	11,2	11,2	15,5	7
15,7	15,9	13,4	18,9	16,9	9,6	8,8	12,7	10,8	21,1	25,2	18,5	8
9,8	8,4	6,3	10,6	7,7	3,6	1,5	2,9	5,2	11,3	12,2	7,0	9
3,8	4,0	4,1	7,6	2,4	1,5	0,3	2,9	2,7	4,2	3,0	1,6	10
Prozent kumuliert												
20,2	18,3	18,2	10,8	14,0	17,8	16,4	15,6	18,3	14,0	12,6	10,5	11
31,3	29,5	31,2	18,8	25,4	31,8	31,0	29,2	33,6	25,4	21,1	21,1	12
48,5	47,1	51,7	33,9	44,8	58,0	59,2	54,6	55,8	40,3	35,6	40,1	13
60,9	61,2	66,3	48,6	60,7	75,0	77,8	72,8	71,5	52,3	48,4	57,4	14
70,6	71,8	76,3	63,0	73,1	85,3	89,4	81,6	81,3	63,5	59,5	72,9	15
86,3	87,6	89,7	81,9	89,9	94,9	98,1	94,2	92,1	84,6	84,7	91,4	16
96,2	96,0	95,9	92,4	97,6	98,5	99,7	97,1	97,3	95,8	97,0	98,4	17
Anzahl												
168	664	2 289	1 727	5 760	6 583	2 763	263	2 504	2 341	1 387	1 905	18
34,7	31,4	25,8	29,2	26,8	23,6	18,8	22,8	22,2	31,1	30,6	25,7	19
Prozent												
100	100	100	100	100	100	100	100	100	100	100	100	
0,6	0,9	1,4	2,2	0,9	1,3	1,2	1,5	3,8	0,4	0,5	0,8	20
1,2	1,2	4,5	2,7	2,8	4,3	5,9	5,3	9,4	1,1	1,7	2,7	21
5,4	4,5	14,4	8,5	11,1	16,5	19,1	20,2	15,7	6,5	4,0	10,3	22
6,5	9,5	16,0	11,8	13,8	19,0	24,9	20,2	14,2	8,9	8,9	15,1	23
12,5	15,5	14,4	14,5	16,4	18,0	22,9	16,0	16,7	14,7	11,8	19,4	24
33,9	33,3	26,5	30,3	30,5	22,4	21,2	22,8	23,1	34,3	43,8	31,0	25
25,6	23,3	14,0	18,4	18,2	12,4	3,6	6,5	11,4	23,8	23,6	16,9	26
14,3	11,7	8,8	11,7	6,4	6,1	1,2	7,6	5,7	10,3	5,8	3,7	27
Prozent kumuliert												
0,6	0,9	1,4	2,2	0,9	1,3	1,2	1,5	3,8	0,4	0,5	0,8	28
1,8	2,1	5,9	4,9	3,7	5,6	7,1	6,8	13,2	1,5	2,2	3,5	29
7,1	6,6	20,3	13,3	14,8	22,0	26,1	27,0	28,9	8,0	6,1	13,8	30
13,7	16,1	36,3	25,1	28,6	41,1	51,1	47,1	43,1	16,9	15,0	28,9	31
26,2	31,6	50,7	39,7	44,9	59,0	74,0	63,1	59,8	31,6	26,8	48,3	32
60,1	64,9	77,2	69,9	75,4	81,4	95,2	85,9	82,9	65,9	70,7	79,4	33
85,7	88,3	91,2	88,3	93,6	93,9	98,8	92,4	94,3	89,7	94,2	96,3	34
Anzahl												
555	670	1 562	536	3 059	2 150	936	718	3 001	806	1 044	720	35
24,2	18,9	22,0	24,4	17,5	14,7	12,1	17,9	18,0	26,2	27,3	19,6	36
Prozent												
100	100	100	100	100	100	100	100	100	100	100	100	
0,7	4,9	1,8	3,0	3,8	6,3	6,9	1,8	3,9	2,2	1,2	1,9	37
4,0	12,4	10,6	6,0	10,4	16,8	17,4	8,2	10,5	5,3	5,6	6,8	38
19,6	24,0	19,4	20,0	25,6	30,1	35,8	24,8	22,4	14,3	10,4	20,3	39
16,4	16,9	17,2	17,2	20,7	18,9	19,8	25,8	23,2	16,4	12,2	20,0	40
13,5	12,7	13,2	11,9	14,6	11,4	11,1	16,3	14,7	11,5	13,2	20,4	41
25,9	16,3	19,7	16,0	16,6	10,4	7,5	15,7	15,7	23,4	31,0	22,2	42
13,5	7,5	11,9	14,7	6,5	3,7	1,4	5,3	6,7	16,9	17,4	6,7	43
6,3	5,4	6,3	11,2	1,8	2,2	0,1	2,1	3,0	9,9	8,9	1,7	44
Prozent kumuliert												
0,7	4,9	1,8	3,0	3,8	6,3	6,9	1,8	3,9	2,2	1,2	1,9	45
4,7	17,3	12,4	9,0	14,3	23,1	24,4	10,0	14,4	7,6	6,8	8,8	46
24,3	41,3	31,8	28,9	39,8	53,3	60,1	34,8	36,7	21,8	17,2	29,0	47
40,7	58,2	48,9	46,1	60,5	72,2	79,9	60,6	59,9	38,2	29,4	49,0	48
54,2	70,9	62,1	58,0	75,1	83,6	91,0	76,9	74,6	49,8	42,6	69,4	49
80,2	87,2	81,8	74,1	91,7	94,0	98,5	92,6	90,3	73,2	73,7	91,7	50
93,7	94,6	93,7	88,8	98,2	97,8	99,9	97,9	97,0	90,1	91,1	98,3	51

2 Vor dem Sozialgericht 2016 erledigte Klageverfahren

2.4 Sachgebiete nach Ländern

Lfd. Nr.	Systematik - Nummer Sachgebiet	Deutschland	Baden-Württemberg	Bayern	Berlin	Brandenburg
Anzahl						
1	Erledigte Verfahren insgesamt	367 760	32 753	38 771	30 216	19 701
Von den erledigten Verfahren (lfd. Nr. 1) entfielen auf die Sachgebiete ...						
2	010 Krankenversicherung	49 598	5 263	5 139	3 305	1 782
3	020 Vertrags(zahn)arztangelegenheiten	7 328	614	1 419	851	126
4	030 Pflegeversicherung	7 753	580	1 196	590	311
5	040 Unfallversicherung	18 534	2 158	2 867	534	536
6	050 Rentenversicherung	63 471	6 760	10 443	3 675	2 454
7	060 Zusatz- und Sonderversorgung der neuen Länder	580	-	5	39	73
8	070 Angelegenheiten der Bundesagentur für Arbeit	22 764	2 194	2 860	1 841	1 096
9	080 Angelegenheiten nach dem SGB II und § 6a, b BKGG	130 810	7 503	7 223	15 017	11 142
10	081 Angelegenheiten nach dem SGB II	129 124	7 503	7 073	14 965	11 104
11	082 Angelegenheiten nach § 6a, b BKGG	1 634	-	150	52	38
12	Sonstiges aus der Sachgebietsgruppe 80	52	-	-	-	-
13	090 Angelegenheiten nach dem SGB XII und nach Asylbewerberleistungsgesetz	15 194	1 405	1 410	1 635	562
14	091 Angelegenheiten nach dem SGB XII	13 905	1 346	1 286	1 500	521
15	092 Angelegenheiten nach dem Asylbewerberleistungsgesetz	1 282	59	124	135	41
16	Sonstiges aus der Sachgebietsgruppe 90	7	-	-	-	-
17	100 Versorgungs- und Entschädigungsrecht	2 263	178	384	131	81
18	101 Soziales Entschädigungsrecht	1 757	-	313	131	79
19	102 Landesblindengeld	172	-	71	-	2
20	Sonstiges aus der Sachgebietsgruppe 100	334	178	-	-	-
21	110 Verfahren zur Feststellung der Behinderung nach SGB IX	46 712	5 947	5 254	2 420	1 416
22	130 Sonstiges	2 753	151	571	178	122
23	131 Kindergeldrecht ohne § 6a, b BKGG	429	24	114	22	20
24	132 Erziehungsgeld- und Elterngeldrecht	1 487	123	288	98	32
25	Sonstiges aus der Sachgebietsgruppe 130	837	4	169	58	70
Prozent						
Von den erledigten Verfahren (lfd. Nr. 1) entfielen auf die Sachgebiete ...						
26	010 Krankenversicherung	13,5	16,1	13,3	10,9	9,0
27	020 Vertrags(zahn)arztangelegenheiten	2,0	1,9	3,7	2,8	0,6
28	030 Pflegeversicherung	2,1	1,8	3,1	2,0	1,6
29	040 Unfallversicherung	5,0	6,6	7,4	1,8	2,7
30	050 Rentenversicherung	17,3	20,6	26,9	12,2	12,5
31	060 Zusatz- und Sonderversorgung der neuen Länder	0,2	-	0,0	0,1	0,4
32	070 Angelegenheiten der Bundesagentur für Arbeit	6,2	6,7	7,4	6,1	5,6
33	080 Angelegenheiten nach dem SGB II und § 6a, b BKGG	35,6	22,9	18,6	49,7	56,6
34	081 Angelegenheiten nach dem SGB II	35,1	22,9	18,2	49,5	56,4
35	082 Angelegenheiten nach § 6a, b BKGG	0,4	-	0,4	0,2	0,2
36	Sonstiges aus der Sachgebietsgruppe 80	0,0	-	-	-	-
37	090 Angelegenheiten nach dem SGB XII und nach Asylbewerberleistungsgesetz	4,1	4,3	3,6	5,4	2,9
38	091 Angelegenheiten nach dem SGB XII	3,8	4,1	3,3	5,0	2,6
39	092 Angelegenheiten nach dem Asylbewerberleistungsgesetz	0,3	0,2	0,3	0,4	0,2
40	Sonstiges aus der Sachgebietsgruppe 90	0,0	-	-	-	-
41	100 Versorgungs- und Entschädigungsrecht	0,6	0,5	1,0	0,4	0,4
42	101 Soziales Entschädigungsrecht	0,5	-	0,8	0,4	0,4
43	102 Landesblindengeld	0,0	-	0,2	-	0,0
44	Sonstiges aus der Sachgebietsgruppe 100	0,1	0,5	-	-	-
45	110 Verfahren zur Feststellung der Behinderung nach SGB IX	12,7	18,2	13,6	8,0	7,2
46	130 Sonstiges	0,7	0,5	1,5	0,6	0,6
47	131 Kindergeldrecht ohne § 6a, b BKGG	0,1	0,1	0,3	0,1	0,1
48	132 Erziehungsgeld- und Elterngeldrecht	0,4	0,4	0,7	0,3	0,2
49	Sonstiges aus der Sachgebietsgruppe 130	0,2	0,0	0,4	0,2	0,4

2 Vor dem Sozialgericht 2016 erledigte Klageverfahren

2.4 Sachgebiete nach Ländern

Bremen	Hamburg	Hessen	Mecklenburg-Vorpommern	Niedersachsen	Nordrhein-Westfalen	Rheinland-Pfalz	Saarland	Sachsen	Sachsen-Anhalt	Schleswig-Holstein	Thüringen	Lfd. Nr.
--------	---------	--------	------------------------	---------------	---------------------	-----------------	----------	---------	----------------	--------------------	-----------	----------

Anzahl

3 703	8 706	19 388	12 288	35 370	75 764	15 825	4 191	27 051	18 107	12 155	13 771	1
-------	-------	--------	--------	--------	--------	--------	-------	--------	--------	--------	--------	---

Von den erledigten Verfahren (lfd. Nr. 1) entfielen auf die Sachgebiete ...

293	1 778	3 496	2 095	4 843	9 498	2 893	1 097	3 311	1 589	1 860	1 356	2
40	353	597	74	819	674	433	59	289	116	726	138	3
68	156	518	233	513	1 942	423	86	411	244	317	165	4
160	304	1 230	472	1 789	4 573	1 055	266	936	544	480	630	5
449	1 387	3 067	1 848	5 599	12 375	3 315	715	4 382	2 827	1 733	2 442	6
-	-	-	41	-	-	1	-	357	44	2	18	7
197	804	1 482	666	1 578	4 598	802	156	1 611	982	915	982	8
1 822	2 590	4 985	5 469	14 312	22 416	3 401	678	13 217	10 160	4 246	6 629	9
1 790	2 548	4 890	5 410	14 091	21 884	3 307	652	13 053	10 108	4 148	6 598	10
32	42	79	58	221	508	87	26	163	52	95	31	11
-	-	16	1	-	24	7	-	1	-	3	-	12
325	493	976	388	1 813	3 446	503	206	738	373	636	285	13
252	433	951	366	1 589	3 122	486	205	639	323	619	267	14
73	60	22	22	224	322	16	1	99	50	16	18	15
-	-	3	-	-	2	1	-	-	-	1	-	16
26	44	159	55	275	464	119	40	115	58	87	47	17
26	44	110	54	248	459	62	31	69	38	51	42	18
-	-	-	-	19	1	-	8	46	20	-	5	19
-	-	49	1	8	4	57	1	-	-	36	-	20
295	761	2 643	891	3 641	15 192	2 753	844	1 486	1 107	1 085	977	21
28	36	235	56	188	586	127	44	198	63	68	102	22
3	6	33	7	22	71	18	3	26	10	1	49	23
15	21	141	32	68	334	62	39	121	33	54	26	24
10	9	61	17	98	181	47	2	51	20	13	27	25

Prozent

Von den erledigten Verfahren (lfd. Nr. 1) entfielen auf die Sachgebiete ...

7,9	20,4	18,0	17,0	13,7	12,5	18,3	26,2	12,2	8,8	15,3	9,8	26
1,1	4,1	3,1	0,6	2,3	0,9	2,7	1,4	1,1	0,6	6,0	1,0	27
1,8	1,8	2,7	1,9	1,5	2,6	2,7	2,1	1,5	1,3	2,6	1,2	28
4,3	3,5	6,3	3,8	5,1	6,0	6,7	6,3	3,5	3,0	3,9	4,6	29
12,1	15,9	15,8	15,0	15,8	16,3	20,9	17,1	16,2	15,6	14,3	17,7	30
-	-	-	0,3	-	-	0,0	-	1,3	0,2	0,0	0,1	31
5,3	9,2	7,6	5,4	4,5	6,1	5,1	3,7	6,0	5,4	7,5	7,1	32
49,2	29,7	25,7	44,5	40,5	29,6	21,5	16,2	48,9	56,1	34,9	48,1	33
48,3	29,3	25,2	44,0	39,8	28,9	20,9	15,6	48,3	55,8	34,1	47,9	34
0,9	0,5	0,4	0,5	0,6	0,7	0,5	0,6	0,6	0,3	0,8	0,2	35
-	-	0,1	0,0	-	0,0	0,0	-	0,0	-	0,0	-	36
8,8	5,7	5,0	3,2	5,1	4,5	3,2	4,9	2,7	2,1	5,2	2,1	37
6,8	5,0	4,9	3,0	4,5	4,1	3,1	4,9	2,4	1,8	5,1	1,9	38
2,0	0,7	0,1	0,2	0,6	0,4	0,1	0,0	0,4	0,3	0,1	0,1	39
-	-	0,0	-	-	0,0	0,0	-	-	-	0,0	-	40
0,7	0,5	0,8	0,4	0,8	0,6	0,8	1,0	0,4	0,3	0,7	0,3	41
0,7	0,5	0,6	0,4	0,7	0,6	0,4	0,7	0,3	0,2	0,4	0,3	42
-	-	-	-	0,1	0,0	-	0,2	0,2	0,1	-	0,0	43
-	-	0,3	0,0	0,0	0,0	0,4	0,0	-	-	0,3	-	44
8,0	8,7	13,6	7,3	10,3	20,1	17,4	20,1	5,5	6,1	8,9	7,1	45
0,8	0,4	1,2	0,5	0,5	0,8	0,8	1,0	0,7	0,3	0,6	0,7	46
0,1	0,1	0,2	0,1	0,1	0,1	0,1	0,1	0,1	0,1	0,0	0,4	47
0,4	0,2	0,7	0,3	0,2	0,4	0,4	0,9	0,4	0,2	0,4	0,2	48
0,3	0,1	0,3	0,1	0,3	0,2	0,3	0,0	0,2	0,1	0,1	0,2	49

2 Vor dem Sozialgericht 2016 erledigte Klageverfahren

2.5 Erledigte Klagen nach Sachgebieten sowie nach ausgewählten Verfahrensmerkmalen

Lfd. Nr.	Art der Nachweisung	Insgesamt	Sachgebiet			
			010 Krankenversicherung	020 Vertrags- (zahn)arzt-angelegenheiten	030 Pflegeversicherung	040 Unfallversicherung
1	Anhängige Verfahren zu Jahresbeginn	469 251	65 118	9 248	7 762	27 602
2	Neuzugänge	356 562	55 619	7 925	8 321	18 086
3	Erledigte Verfahren insgesamt	367 760	49 598	7 328	7 753	18 534
4	Anhängige Verfahren am Jahresende	458 053	71 139	9 845	8 330	27 154
Verfahrensart						
5	Klage	367 622	49 576	7 327	7 752	18 529
6	Antrag auf Prozesskostenhilfe für eine Klage	138	22	1	1	5
Einleitungsart						
Die erledigten Verfahren wurden eingereicht durch						
7	Versicherte oder Leistungsberechtigte	346 977	37 633	2 951	7 088	18 196
8	Vertragsärzte oder Vertragszahnärzte	3 833	25	3 783	-	4
9	Behörden, Körperschaften o. Anstalten d. öffentl. Rechts	6 264	4 141	262	378	120
10	Sonstige	10 686	7 799	332	287	214
Erledigungsart						
Die erledigten Verfahren wurden beendet durch						
11	Endurteil	41 625	6 343	1 033	829	3 829
12	davon: mit zugelassener Berufung	3 757	660	33	42	327
13	mit zugelassener Revision	174	48	14	1	9
14	sonstiges Endurteil	37 694	5 635	986	786	3 493
15	instanzenbeendenden Gerichtsbescheid	25 475	2 920	232	997	2 087
16	gerichtlichen Vergleich	31 794	3 394	339	581	1 064
17	übereinstimmende Erledigungserklärung	33 601	5 207	1 096	788	879
18	angenommenes Anerkenntnis	50 945	8 086	200	1 087	843
19	Zurücknahme	149 960	16 658	2 189	2 881	8 461
20	Verweisung an ein anderes Sozialgericht	3 424	791	21	116	233
21	Verweisung an ein Gericht einer anderen Gerichtsbarkeit	970	105	3	19	36
22	Verbindung mit einer anderen Sache	6 613	425	279	102	357
23	Unterbrechung, Ruhen des Verfahrens oder Aussetzung	18 576	5 115	1 865	226	515
24	sonstige Erledigungsart	4 777	554	71	127	230
Ausgang des Verfahrens						
25	Durch Urteil oder Gerichtsbescheid erledigte Verfahren, an denen Versicherte oder Leistungsberechtigte beteiligt waren	64 236	7 949	489	1 791	5 815
Diese Verfahren endeten mit						
26	Obsiegen des Versicherten/ Leistungsberechtigten	9 649	1 773	55	381	595
27	teilweisem Obsiegen/ Unterliegen des Versicherten/ Leistungsberechtigten	5 072	339	28	240	281
28	Unterliegen des Versicherten/ Leistungsberechtigten	49 515	5 837	406	1 170	4 939
Verfahrensdauer der insgesamt erledigten Verfahren						
29	Durchschnittsdauer in Monaten	15,1	14,2	17,3	11,8	17,6
Verfahrensdauer mehr als ... bis ... Monate						
30	bis 3	59 310	8 440	1 556	1 373	1 857
31	3 - 6	48 753	6 962	791	1 311	1 835
32	6 - 12	83 566	12 186	1 459	2 277	4 147
33	12 - 18	57 447	8 032	747	1 234	3 371
34	18 - 24	39 627	4 959	616	610	2 442
34	24 - 36	48 458	5 347	989	641	2 969
36	36 - 48	21 197	2 466	734	238	1 369
37	mehr als 48 Monate	9 402	1 206	436	69	544
Verfahrensdauer der durch Urteil erledigten Verfahren						
38	Durchschnittsdauer in Monaten	24,5	22,6	30,7	19,2	27,1
Verfahrensdauer mehr als ... bis ... Monate						
39	bis 3	710	93	14	6	17
40	3 - 6	2 100	448	45	51	88
41	6 - 12	5 988	1 210	94	225	382
42	12 - 18	6 841	1 132	113	186	632
43	18 - 24	6 830	961	119	119	682
44	24 - 36	10 762	1 356	245	158	1 121
45	36 - 48	5 807	816	250	66	622
46	mehr als 48 Monate	2 587	327	153	18	285
Prozesskostenhilfe						
47	Verfahren, in denen über PKH entschieden wurde	69 134	2 262	13	959	1 179
48	davon wurde PKH bewilligt 2)	52 519	1 640	4	822	877

1) Anhängige Verfahren zu Jahresbeginn ohne § 6a BKGG.

2) Dem Kläger und/ oder dem Beklagten.

2 Vor dem Sozialgericht 2016 erledigte Klageverfahren

2.5 Erledigte Klagen nach Sachgebieten sowie nach ausgewählten Verfahrensmerkmalen

Sachgebiet									Lfd. Nr.
050 Rentenversicherung	060 Zusatz- und Sonderversorgung der neuen Länder	070 Angelegenheiten der Bundesagentur für Arbeit	080 Angelegenheiten nach dem SGB II und § 6a, b BKG G 1)	090 Angelegenheiten nach SGB XII/ Asylbewerberleistungsgesetz	100 Versorgungs- und Entschädigungsrecht	110 Verfahren zur Feststellung der Behinderung nach SGB IX	130 Sonstiges (einschl. Kinder-, Erziehungs- und Elterngeldrecht)		
83 275	1 023	25 617	169 720	18 248	3 744	55 779	2 115	1	
58 929	231	20 743	122 224	15 177	2 120	44 630	2 557	2	
63 471	580	22 764	130 810	15 194	2 263	46 712	2 753	3	
78 733	674	23 596	161 134	18 231	3 601	53 697	1 919	4	
63 459	580	22 752	130 751	15 174	2 260	46 712	2 750	5	
12	-	12	59	20	3	-	3	6	
61 494	580	22 465	130 112	14 885	2 249	46 656	2 668	7	
11	-	2	5	-	-	2	1	8	
781	-	103	266	161	9	29	14	9	
1 185	-	194	427	148	5	25	70	10	
8 731	162	2 838	12 025	1 919	514	3 077	325	11	
752	9	311	1 171	127	29	269	27	12	
14	1	11	70	5	-	1	-	13	
7 965	152	2 516	10 784	1 787	485	2 807	298	14	
5 804	68	1 424	7 727	1 126	270	2 571	249	15	
4 958	1	1 714	14 189	1 654	82	3 746	72	16	
5 629	4	1 161	9 805	1 425	100	7 426	81	17	
6 411	6	3 373	18 325	1 826	153	10 508	127	18	
26 442	87	10 728	56 793	5 395	806	18 538	982	19	
636	2	253	730	327	68	155	92	20	
100	-	32	250	145	11	20	249	21	
277	1	278	4 445	335	41	59	14	22	
3 957	248	697	4 587	700	155	338	173	23	
526	1	266	1 934	342	63	274	389	24	
14 136	230	4 197	19 671	2 965	779	5 641	573	25	
1 384	10	583	3 590	538	81	589	70	26	
770	8	157	2 058	244	34	889	24	27	
11 982	212	3 457	14 023	2 183	664	4 163	479	28	
15,8	19,7	14,1	15,6	14,4	19,7	14,2	8,1	29	
8 306	51	4 627	24 512	3 630	303	3 517	1 138	30	
6 488	27	3 815	18 854	2 173	235	5 747	515	31	
14 640	118	4 674	25 662	2 884	432	14 579	508	32	
11 981	116	2 803	16 832	1 862	304	9 948	217	33	
8 336	107	2 063	12 878	1 376	258	5 868	114	34	
9 176	84	2 910	18 715	1 865	340	5 237	185	34	
3 265	41	1 322	9 118	938	229	1 424	53	36	
1 279	36	550	4 239	466	162	392	23	37	
24,8	27,9	23,4	24,5	24,0	31,0	24,3	16,2	38	
64	-	94	357	30	3	14	18	39	
239	2	233	746	122	19	55	52	40	
1 018	6	443	1 813	311	69	317	100	41	
1 577	3	442	1 742	306	57	605	46	42	
1 686	66	373	1 723	307	75	683	36	43	
2 618	51	691	2 983	452	105	940	42	44	
1 099	23	385	1 799	265	99	361	22	45	
430	11	177	862	126	87	102	9	46	
7 553	5	3 212	44 730	4 887	468	3 714	152	47	
6 644	2	2 056	32 702	3 939	358	3 366	109	48	

2 Vor dem Sozialgericht 2016 erledigte Klageverfahren

2.6 Erledigte Klagen auf dem Gebiet des Versorgungs- und Entschädigungsrechts nach Ländern

Lfd. Nr.	Art der Nachweisung	Deutschland	Baden-Württemberg	Bayern	Berlin	Brandenburg
1	Anhängige Verfahren zu Jahresbeginn	3 744	266	439	312	152
2	Neuzugänge	2 120	171	306	155	87
3	Erledigte Verfahren insgesamt	2 263	178	384	131	81
4	Anhängige Verfahren am Jahresende	3 601	259	361	336	158
Art des Verfahrens						
5	Klage	2 260	178	383	130	81
6	Antrag auf Prozesskostenhilfe für eine Klage	3	-	1	1	-
Einleitungsart						
Die erledigten Verfahren wurden eingereicht durch						
7	Versicherte oder Leistungsberechtigte	2 249	177	384	131	80
8	Vertragsärzte oder Vertragszahnärzte	-	-	-	-	-
9	Behörden, Körperschaften o. Anstalten d. öffentl. Rechts	9	-	-	-	1
10	Sonstige	5	1	-	-	-
Erledigungsart						
Die erledigten Verfahren wurden beendet durch						
11	Endurteil	514	36	74	38	21
12	davon: mit zugelassener Berufung	29	3	2	1	6
13	mit zugelassener Revision	-	-	-	-	-
14	sonstiges Endurteil	485	33	72	37	15
15	instanzenbeendenden Gerichtsbescheid	270	32	64	10	9
16	gerichtlichen Vergleich	82	10	24	2	4
17	übereinstimmende Erledigungserklärung	100	16	11	1	1
18	angenommenes Anerkenntnis	153	8	19	25	6
19	Zurücknahme	806	55	151	33	30
20	Verweisung an ein anderes Sozialgericht	68	7	4	1	2
21	Verweisung an ein Gericht einer anderen Gerichtsbarkeit	11	4	1	1	-
22	Verbindung mit einer anderen Sache	41	3	2	2	1
23	Unterbrechung, Ruhen des Verfahrens oder Aussetzung	155	6	27	5	2
13	sonstige Erledigungsart	63	1	7	13	5
Ausgang des Verfahrens						
25	Durch Urteil oder Gerichtsbescheid erledigte Verfahren, an denen Versicherte oder Leistungsberechtigte beteiligt waren	779	68	138	48	30
Diese Verfahren endeten mit						
26	Obsiegen des Versicherten/ Leistungsberechtigten	81	5	14	6	2
27	teilweisem Obsiegen/ Unterliegen des Versicherten/ Leistungsberechtigten	34	2	7	2	3
28	Unterliegen des Versicherten/ Leistungsberechtigten	664	61	117	40	25
Verfahrensdauer der insgesamt erledigten Verfahren						
29	Durchschnittsdauer in Monaten	19,7	17,0	16,5	24,0	21,9
Verfahrensdauer mehr als ... bis ... Monate						
30	bis 3	303	25	47	19	8
31	3 - 6	235	17	33	16	13
32	6 - 12	432	33	104	22	12
33	12 - 18	304	31	74	10	11
34	18 - 24	258	19	49	10	8
34	24 - 36	340	35	44	15	10
36	36 - 48	229	17	16	18	11
37	mehr als 48 Monate	162	1	17	21	8
Verfahrensdauer der durch Urteil erledigten Verfahren						
38	Durchschnittsdauer in Monaten	31,0	24,4	22,2	33,5	36,3
Verfahrensdauer mehr als ... bis ... Monate						
39	bis 3	3	-	3	-	-
40	3 - 6	19	2	7	3	1
41	6 - 12	69	6	15	5	3
42	12 - 18	57	5	18	3	1
43	18 - 24	75	7	12	4	1
44	24 - 36	105	7	8	6	5
45	36 - 48	99	9	4	8	5
46	mehr als 48 Monate	87	-	7	9	5
Prozesskostenhilfe						
47	Verfahren, in denen über PKH entschieden wurde	468	38	62	28	21
48	davon wurde PKH bewilligt 1)	358	22	43	26	10

1) Dem Kläger und/ oder dem Beklagten.

2 Vor dem Sozialgericht 2016 erledigte Klageverfahren

2.6 Erledigte Klagen auf dem Gebiet des Versorgungs- und Entschädigungsrechts nach Ländern

Bremen	Hamburg	Hessen	Mecklenburg-Vorpommern	Niedersachsen	Nordrhein-Westfalen	Rheinland-Pfalz	Saarland	Sachsen	Sachsen-Anhalt	Schleswig-Holstein	Thüringen	Lfd. Nr.
52	102	307	104	441	771	178	53	169	133	172	93	1
24	60	169	58	263	407	121	34	103	53	68	41	2
26	44	159	55	275	464	119	40	115	58	87	47	3
50	118	317	107	429	714	180	47	157	128	153	87	4
26	44	159	55	275	464	119	40	115	58	86	47	5
-	-	-	-	-	-	-	-	-	-	1	-	6
26	42	159	55	275	458	119	40	113	58	87	45	7
-	-	-	-	-	-	-	-	-	-	-	-	8
-	1	-	-	-	6	-	-	-	-	-	1	9
-	1	-	-	-	-	-	-	2	-	-	1	10
4	4	33	18	72	114	31	9	20	16	16	8	11
-	-	-	-	2	5	3	-	-	-	3	4	12
-	-	-	-	-	-	-	-	-	-	-	-	13
4	4	33	18	70	109	28	9	20	16	13	4	14
3	8	21	2	39	17	7	11	18	4	18	7	15
-	1	4	-	9	14	4	1	1	4	3	1	16
1	2	10	2	15	16	12	1	3	2	3	4	17
-	6	8	2	33	19	5	1	4	3	12	2	18
12	17	61	14	78	207	31	12	46	15	28	16	19
2	2	6	4	2	17	11	1	5	-	4	-	20
1	-	1	-	2	1	-	-	-	-	-	-	21
1	1	1	1	6	1	4	3	13	2	-	-	22
2	1	13	11	18	39	14	-	3	7	2	5	23
-	2	1	1	1	19	-	1	2	5	1	4	13
7	10	54	20	111	130	38	20	37	20	34	14	25
3	-	9	-	7	12	3	7	7	3	1	2	26
-	-	1	3	2	7	1	1	1	2	1	1	27
4	10	44	17	102	111	34	12	29	15	32	11	28
21,2	18,8	20,7	16,6	19,4	20,3	18,0	20,7	17,9	24,6	28,5	23,8	29
4	12	25	9	33	65	10	3	17	11	10	5	30
3	7	16	4	27	49	15	4	20	4	5	2	31
4	6	23	14	57	90	23	9	14	5	8	8	32
3	1	16	7	38	59	18	5	16	4	6	5	33
3	2	18	9	39	46	18	6	11	5	9	6	34
3	7	31	3	34	69	22	6	19	13	21	8	34
2	6	18	8	30	44	9	3	15	6	16	10	36
4	3	12	1	17	42	4	4	3	10	12	3	37
45,5	37,2	34,4	19,0	30,2	33,9	26,9	34,7	32,4	40,8	46,9	41,0	38
-	-	-	-	-	-	-	-	-	-	-	-	39
-	-	1	-	1	2	1	-	1	-	-	-	40
-	-	4	9	8	12	3	1	1	1	1	-	41
-	-	2	2	7	12	4	1	2	-	-	-	42
-	-	3	3	15	15	9	2	3	1	-	-	43
1	2	9	-	16	28	6	1	4	3	6	3	44
1	2	7	3	16	21	5	1	7	5	2	3	45
2	-	7	1	9	24	3	3	2	6	7	2	46
4	7	40	24	50	90	20	8	25	18	23	10	47
4	5	35	9	41	80	18	1	21	15	19	9	48

2 Vor dem Sozialgericht 2016 erledigte Klageverfahren

2.7 Verfahren vor dem Güterichter

Lfd. Nr.	Art der Nachweisung	Deutschland	Baden-Württemberg	Bayern	Berlin	Brandenburg
1	Erledigte Verfahren insgesamt	367 760	32 753	38 771	30 216	19 701
	darunter					
2	Erledigte Verfahren durch gerichtlichen Vergleich	31 794	3 596	5 140	1 748	1 988
	davon					
3	nach vollständiger Konfliktbeilegung vor dem Güterichter	101	-	36	1	21
4	ohne vollständige Konfliktbeilegung vor dem Güterichter	31 693	3 596	5 104	1 747	1 967
	Verweisung vor dem Güterichter					
5	In den erl. Verfahren haben die Parteien den Konflikt vor dem Güterichter	367 760	32 753	38 771	30 216	19 701
6	vollständig beigelegt	179	-	48	4	35
7	teilweise beigelegt	29	-	3	-	6
8	nicht beigelegt	224	-	5	-	129
9	Eine Verweisung vor dem Güterichter hat nicht stattgefunden	367 328	32 753	38 715	30 212	19 531
	Verfahrensdauer der insgesamt erledigten Verfahren					
10	Von den erledigten Verfahren, in denen keine Konfliktbeilegung vor dem Güterichter stattgefunden hat sind anhängig gewesen	367 328	32 753	38 715	30 212	19 531
	Verfahrensdauer mehr als ... bis ... Monate					
11	bis 3	59 298	4 987	7 932	4 973	2 059
12	3 - 6	48 710	5 003	7 088	3 875	1 671
13	6 - 12	83 486	9 966	10 341	6 844	3 039
14	12 - 18	57 389	5 500	5 831	4 435	2 808
15	18 - 24	39 592	3 269	3 174	3 112	2 511
16	24 - 36	48 363	2 931	3 051	4 066	3 934
17	36 - 48	21 129	939	888	1 977	2 041
18	mehr als 48 Monate	9 361	158	410	930	1 468
19	Durchschnittsdauer in Monaten	15,1	12,2	11,2	15,6	21,7
20	Von den erledigten Verfahren, in denen eine Konfliktbeilegung vor dem Güterichter stattgefunden hat sind anhängig gewesen	432	-	56	4	170
	Verfahrensdauer mehr als ... bis ... Monate					
21	bis 3	12	-	3	2	-
22	3 - 6	43	-	23	-	2
23	6 - 12	80	-	17	1	13
24	12 - 18	58	-	8	-	9
25	18 - 24	35	-	-	1	16
26	24 - 36	95	-	3	-	45
27	36 - 48	68	-	1	-	50
28	mehr als 48 Monate	41	-	1	-	35
29	Durchschnittsdauer in Monaten	24,3	-	10,4	7,5	35,5

2 Vor dem Sozialgericht 2016 erledigte Klageverfahren

2.7 Verfahren vor dem Güterichter

Bremen	Hamburg	Hessen	Mecklen- burg- Vorpommern	Nieder- sachsen	Nordrhein- Westfalen	Rheinland- Pfalz	Saarland	Sachsen	Sachsen- Anhalt	Schleswig- Holstein	Thüringen	Lfd. Nr.
3 703	8 706	19 388	12 288	35 370	75 764	15 825	4 191	27 051	18 107	12 155	13 771	1
243	531	1 616	678	2 765	6 358	785	178	2 049	1 681	1 186	1 252	2
-	-	8	-	5	7	-	-	2	21	-	-	3
243	531	1 608	678	2 760	6 351	785	178	2 047	1 660	1 186	1 252	4
3 703	8 706	19 388	12 288	35 370	75 764	15 825	4 191	27 051	18 107	12 155	13 771	5
-	1	10	-	29	11	-	-	3	28	10	-	6
-	-	-	-	-	14	1	-	-	3	-	2	7
-	-	2	-	-	42	-	-	-	39	2	5	8
3 703	8 705	19 376	12 288	35 341	75 697	15 824	4 191	27 048	18 037	12 143	13 764	9
3 703	8 705	19 376	12 288	35 341	75 697	15 824	4 191	27 048	18 037	12 143	13 764	10
749	1 589	3 521	1 328	4 963	13 477	2 602	655	4 960	2 528	1 528	1 447	11
411	977	2 520	984	4 017	10 607	2 297	568	4 136	2 076	1 028	1 452	12
636	1 534	3 979	1 849	6 847	19 852	4 471	1 064	5 997	2 675	1 773	2 619	13
458	1 224	2 838	1 816	5 642	12 805	2 944	762	4 249	2 162	1 538	2 377	14
361	924	1 924	1 761	4 357	7 850	1 827	369	2 648	2 013	1 358	2 134	15
582	1 380	2 594	2 322	5 960	7 282	1 387	531	2 933	3 796	3 060	2 554	16
364	733	1 210	1 298	2 713	2 705	243	121	1 405	2 037	1 488	967	17
142	344	790	930	842	1 119	53	121	720	750	370	214	18
17,3	17,1	15,8	21,4	16,9	13,0	11,9	14,4	14,1	19,4	20,4	17,3	19
-	1	12	-	29	67	1	-	3	70	12	7	20
-	-	-	-	-	4	-	-	-	1	1	1	21
-	-	-	-	3	10	-	-	1	2	2	-	22
-	-	1	-	10	24	1	-	-	11	1	1	23
-	1	-	-	2	14	-	-	-	15	6	3	24
-	-	1	-	2	3	-	-	1	10	1	-	25
-	-	6	-	11	8	-	-	-	21	1	-	26
-	-	4	-	1	3	-	-	-	8	-	1	27
-	-	-	-	-	1	-	-	1	2	-	1	28
-	14,9	31,4	-	17,1	14,3	7	-	25,6	23,0	13,1	20,6	29

3 Vor dem Sozialgericht 2016 erledigte Verfahren zur Gewährung von vorläufigem Rechtsschutz

3.1 Art des Verfahrens, Einleitungsart, Erledigungsart und Ausgang des Verfahrens nach Ländern

Lfd. Nr.	Verfahrensart Einleitungsart Erledigungsart Ausgang des Verfahrens	Deutschland	Baden-Württemberg	Bayern	Berlin	Brandenburg
Anzahl						
1	Erledigte Verfahren insgesamt	43 183	2 770	3 626	6 509	1 509
Art des Verfahrens						
2	Anträge auf Gewährung von einstweiligem Rechtsschutz	43 171	2 770	3 625	6 506	1 509
3	Anträge auf Bewilligung von Prozesskostenhilfe	12	-	1	3	-
Einleitungsart						
Die erledigten Verfahren wurden eingereicht durch						
4	Versicherte oder Leistungsberechtigte	42 740	2 679	3 567	6 498	1 490
5	Vertragsärzte oder Vertragszahnärzte	96	15	18	3	1
6	Behörden, Körperschaften oder Anstalten des öffentlichen Rechts	58	23	2	1	6
7	Sonstige	289	53	39	7	12
Erledigungsart 1)						
Die erledigten Verfahren wurden beendet durch						
8	Beschluss	21 900	1 498	1 731	3 561	712
9	gerichtlichen Vergleich	819	.	161	21	37
10	übereinstimmende Erledigungserklärung	2 873	.	106	85	135
11	angenommenes Anerkenntnis	5 719	.	102	1 839	203
12	Zurücknahme	9 265	.	1 345	890	316
13	Verweisung an ein anderes Sozialgericht	366	.	43	12	23
14	Verweisung an ein Gericht einer anderen Gerichtsbarkeit	201	.	29	29	8
15	Verbindung mit einer anderen Sache	235	.	37	7	12
16	Unterbrechung, Ruhen oder Aussetzung	16	.	1	-	1
17	sonstige Erledigungsart	1 789	1 272	71	65	62
Ausgang des Verfahrens hinsichtlich des Klägers/ Antragstellers						
18	Durch Beschluss erledigte Verfahren, an denen Versicherte oder Leistungsberechtigte beteiligt waren	21 635	1 446	1 701	3 553	700
davon endeten mit:						
19	Obsiegen der Versicherten oder Leistungsberechtigten	3 368	162	198	650	106
20	teilweisem Obsiegen/ Unterliegen der Versicherten oder Leistungsberechtigten	2 388	101	196	498	103
21	Unterliegen der Versicherten oder Leistungsberechtigten	15 879	1 183	1 307	2 405	491
Prozent						
Anteil an						
Art des Verfahrens						
22	Anträge auf Gewährung von einstweiligem Rechtsschutz	Zeile 1	100,0	100,0	100,0	100,0
23	Anträge auf Bewilligung von Prozesskostenhilfe	Zeile 1	0,0	-	0,0	0,0
Einleitungsart						
Die erledigten Verfahren wurden eingereicht durch						
24	Versicherte oder Leistungsberechtigte	Zeile 1	99,0	96,7	98,4	99,8
25	Vertragsärzte oder Vertragszahnärzte	Zeile 1	0,2	0,5	0,5	0,0
26	Behörden, Körperschaften o. Anstalten d. öffentlichen Rechts	Zeile 1	0,1	0,8	0,1	0,0
27	Sonstige	Zeile 1	0,7	1,9	1,1	0,1
Erledigungsart 1)						
Die erledigten Verfahren wurden beendet durch						
28	Beschluss	Zeile 1	50,7	54,1	47,7	54,7
29	gerichtlichen Vergleich	Zeile 1	1,9	.	4,4	0,3
30	übereinstimmende Erledigungserklärung	Zeile 1	6,7	.	2,9	1,3
31	angenommenes Anerkenntnis	Zeile 1	13,2	.	2,8	28,3
32	Zurücknahme	Zeile 1	21,5	.	37,1	13,7
33	Verweisung an ein anderes Sozialgericht	Zeile 1	0,8	.	1,2	0,2
34	Verweisung an ein Gericht einer anderen Gerichtsbarkeit	Zeile 1	0,5	.	0,8	0,4
35	Verbindung mit einer anderen Sache	Zeile 1	0,5	.	1,0	0,1
36	Unterbrechung, Ruhen oder Aussetzung	Zeile 1	0,0	.	0,0	-
37	sonstige Erledigungsart	Zeile 1	4,1	45,9	2,0	1,0
Ausgang des Verfahrens hinsichtlich des Klägers/ Antragstellers						
38	Obsiegen der Versicherten oder Leistungsberechtigten	Zeile 18	15,6	11,2	11,6	18,3
39	teilweisem Obsiegen/ Unterliegen der Versicherten oder Leistungsberechtigten	Zeile 18	11,0	7,0	11,5	14,0
40	Unterliegen der Versicherten oder Leistungsberechtigten	Zeile 18	73,4	81,8	76,8	67,7

1) Für Baden-Württemberg sind in der Erledigungsart "Sonstige" auch weitere, eigentlich gesondert zu erfassende Erledigungsarten enthalten.

Die Angaben zu den einzelnen Erledigungsarten sind daher auch für Deutschland leicht verzerrt.

3 Vor dem Sozialgericht 2016 erledigte Verfahren zur Gewährung von vorläufigem Rechtsschutz

3.1 Art des Verfahrens, Einleitungsart, Erledigungsart und Ausgang des Verfahrens nach Ländern

Bremen	Hamburg	Hessen	Mecklen- burg- Vorpommern	Nieder- sachsen	Nordrhein- Westfalen	Rheinland- Pfalz	Saarland	Sachsen	Sachsen- Anhalt	Schleswig- Holstein	Thüringen	Lfd. Nr.
Anzahl												
1 178	2 739	2 648	965	4 884	8 492	1 407	291	2 270	1 559	1 546	790	1
1 178	2 739	2 648	965	4 881	8 489	1 407	291	2 269	1 558	1 546	790	2
-	-	-	-	3	3	-	-	1	1	-	-	3
1 177	2 701	2 623	951	4 874	8 417	1 403	283	2 240	1 553	1 540	744	4
-	3	9	7	7	10	-	4	13	1	1	4	5
-	1	2	1	-	10	-	-	4	2	1	5	6
1	34	14	6	3	55	4	4	13	3	4	37	7
631	1 611	1 209	514	2 437	4 116	813	154	1 019	660	844	390	8
5	7	88	19	93	195	19	5	64	33	54	18	9
292	373	228	149	508	319	81	45	119	192	179	62	10
87	291	285	97	761	1 182	72	17	206	243	221	113	11
143	377	726	159	898	2 393	379	64	809	396	195	175	12
9	22	53	11	39	72	14	2	12	11	30	13	13
5	8	34	4	24	11	13	-	13	7	10	6	14
2	6	14	5	110	10	2	4	14	9	3	-	15
-	3	2	1	1	2	-	-	3	2	-	-	16
4	41	9	6	13	192	14	-	11	6	10	13	17
630	1 584	1 196	509	2 430	4 064	809	148	995	656	839	375	18
72	340	155	101	434	522	118	25	187	84	149	65	19
39	181	102	61	216	528	65	20	90	56	115	17	20
519	1 063	939	347	1 780	3 014	626	103	718	516	575	293	21
Prozent												
100,0	100,0	100,0	100,0	99,9	100,0	100,0	100,0	100,0	99,9	100,0	100,0	22
-	-	-	-	0,1	0,0	-	-	0,0	0,1	-	-	23
99,9	98,6	99,1	98,5	99,8	99,1	99,7	97,3	98,7	99,6	99,6	94,2	24
-	0,1	0,3	0,7	0,1	0,1	-	1,4	0,6	0,1	0,1	0,5	25
-	0,0	0,1	0,1	-	0,1	-	-	0,2	0,1	0,1	0,6	26
0,1	1,2	0,5	0,6	0,1	0,6	0,3	1,4	0,6	0,2	0,3	4,7	27
53,6	58,8	45,7	53,3	49,9	48,5	57,8	52,9	44,9	42,3	54,6	49,4	28
0,4	0,3	3,3	2,0	1,9	2,3	1,4	1,7	2,8	2,1	3,5	2,3	29
24,8	13,6	8,6	15,4	10,4	3,8	5,8	15,5	5,2	12,3	11,6	7,8	30
7,4	10,6	10,8	10,1	15,6	13,9	5,1	5,8	9,1	15,6	14,3	14,3	31
12,1	13,8	27,4	16,5	18,4	28,2	26,9	22,0	35,6	25,4	12,6	22,2	32
0,8	0,8	2,0	1,1	0,8	0,8	1,0	0,7	0,5	0,7	1,9	1,6	33
0,4	0,3	1,3	0,4	0,5	0,1	0,9	-	0,6	0,4	0,6	0,8	34
0,2	0,2	0,5	0,5	2,3	0,1	0,1	1,4	0,6	0,6	0,2	-	35
-	0,1	0,1	0,1	0,0	0,0	-	-	0,1	0,1	-	-	36
0,3	1,5	0,3	0,6	0,3	2,3	1,0	-	0,5	0,4	0,6	1,6	37
11,4	21,5	13,0	19,8	17,9	12,8	14,6	16,9	18,8	12,8	17,8	17,3	38
6,2	11,4	8,5	12,0	8,9	13,0	8,0	13,5	9,0	8,5	13,7	4,5	39
82,4	67,1	78,5	68,2	73,3	74,2	77,4	69,6	72,2	78,7	68,5	78,1	40

3 Vor dem Sozialgericht 2016 erledigte Verfahren zur Gewährung von vorläufigem Rechtsschutz

3.2 Beigeladene, Vertretung und Prozesskostenhilfe nach Ländern

Lfd. Nr.	Beigeladene Vertretung Prozesskostenhilfe	Deutschland	Baden-Württemberg	Bayern	Berlin	Brandenburg
1	Erledigte Verfahren insgesamt	43 183	2 770	3 626	6 509	1 509
	Beigeladene					
	Von den erledigten Verfahren waren					
2	ohne Beigeladene	41 277	2 656	3 449	6 286	1 465
3	mit 1 Beigeladenem	1 668	104	150	204	36
4	mit 2 bis einschließlich 50 Beigeladenen	238	10	27	19	8
5	mit über 50 Beigeladenen	-	-	-	-	-
6	Zahl der Beigeladenen insgesamt 1)	2 715	135	227	281	52
7	Zahl der Verfahren mit Beigeladenen	1 906	114	177	223	44
8	durchschnittliche Zahl der Beigeladenen je erledigtem Verfahren mit Beigeladenen	1,4	1,2	1,3	1,3	1,2
	Vertretung					
	In den erledigten Verfahren war der Kläger/ Antragsteller					
9	vertreten durch einen Bevollmächtigten 2)	22 945	1 195	1 487	3 786	2
10	Rechtsanwalt	21 770	1 111	1 321	3 748	-
11	Rentenberater oder Vertreter von Verbänden gemäß § 73 Abs. 2 SGG	208	56	44	25	-
12	sonstiger Bevollmächtigter	967	28	122	13	2
	In den erledigten Verfahren war der Beklagte/ Antragsgegner					
13	vertreten durch einen Bevollmächtigten 2)	260	11	17	13	-
14	Rechtsanwalt	144	9	12	11	-
15	Rentenberater oder Vertreter von Verbänden gemäß § 73 Abs. 2 SGG	-	-	-	-	-
16	sonstiger Bevollmächtigter	116	2	5	2	-
	Prozesskostenhilfe					
17	Verfahren mit Prozesskostenhilfeentscheidung	12 052	589	714	1 665	402
	davon wurde Prozesskostenhilfe bewilligt 3)					
18	dem Antragsteller	7 766	276	464	989	271
19	dem Antragsgegner	5	5	-	-	-
	davon wurde Prozesskostenhilfe abgelehnt 3)					
20	dem Antragsteller	4 284	311	250	676	131
21	dem Antragsgegner	3	3	-	-	-
	Bewilligte Prozesskostenhilfe für Antragsteller					
22	mit Ratenzahlung	38	5	4	2	-
23	ohne Ratenzahlung	7 728	271	460	987	271
	Bewilligte Prozesskostenhilfe für Antragsgegner					
24	mit Ratenzahlung	-	-	-	-	-
25	ohne Ratenzahlung	5	5	-	-	-

1) Je Verfahren werden höchstens 99 Beigeladene erfasst.

2) Bevollmächtigte unterschiedlicher Art werden separat erfasst.

3) Auch gleichzeitige Bewilligung für Kläger und Beklagte möglich.

3 Vor dem Sozialgericht 2016 erledigte Verfahren zur Gewährung von vorläufigem Rechtsschutz

3.2 Beigeladene, Vertretung und Prozesskostenhilfe nach Ländern

Bremen	Hamburg	Hessen	Mecklen- burg- Vorpommern	Nieder- sachsen	Nordrhein- Westfalen	Rheinland- Pfalz	Saarland	Sachsen	Sachsen- Anhalt	Schleswig- Holstein	Thüringen	Lfd. Nr.
1 178	2 739	2 648	965	4 884	8 492	1 407	291	2 270	1 559	1 546	790	1
1 156	2 580	2 528	919	4 698	8 086	1 348	261	2 123	1 513	1 446	763	2
22	149	108	28	162	372	50	29	121	45	70	18	3
-	10	12	18	24	34	9	1	26	1	30	9	4
-	-	-	-	-	-	-	-	-	-	-	-	5
22	173	174	125	292	531	87	32	255	48	206	75	6
22	159	120	46	186	406	59	30	147	46	100	27	7
1,0	1,1	1,5	2,7	1,6	1,3	1,5	1,1	1,7	1,0	2,1	2,8	8
618	778	1 386	605	3 045	5 431	767	165	1 305	907	971	497	9
604	718	1 228	561	2 958	5 271	723	155	1 101	863	940	468	10
-	2	2	-	7	57	-	-	-	7	2	6	11
14	58	156	44	80	103	44	10	204	37	29	23	12
3	8	16	17	53	82	6	3	10	6	9	6	13
2	2	13	6	17	40	6	3	7	5	5	6	14
-	-	-	-	-	-	-	-	-	-	-	-	15
1	6	3	11	36	42	-	-	3	1	4	-	16
190	274	788	327	1 369	3 349	365	84	675	531	514	216	17
73	168	553	200	873	2 395	194	62	493	312	310	133	18
-	-	-	-	-	-	-	-	-	-	-	-	19
117	106	235	127	496	954	171	22	182	219	204	83	20
-	-	-	-	-	-	-	-	-	-	-	-	21
2	3	2	1	2	11	-	2	2	1	-	1	22
71	165	551	199	871	2 384	194	60	491	311	310	132	23
-	-	-	-	-	-	-	-	-	-	-	-	24
-	-	-	-	-	-	-	-	-	-	-	-	25

3 Vor dem Sozialgericht 2016 erledigte Verfahren zur Gewährung von vorläufigem Rechtsschutz

3.3 Verfahrensdauer nach Ländern

Lfd. Nr.	Verfahrensdauer	Deutschland	Baden-Württemberg	Bayern	Berlin	Brandenburg
Anzahl						
1	Erledigte Verfahren insgesamt	43 183	2 770	3 626	6 509	1 509
2	Durchschnittsdauer in Monaten	1,1	0,9	1,0	0,9	1,4
Prozent						
Verfahrensdauer mehr als ... bis ... Monate						
3	bis 1	64,2	72,3	65,6	67,0	57,4
4	1 - 2	24,4	20,6	25,5	25,6	27,9
5	2 - 3	6,8	4,1	6,1	4,9	7,6
6	3 - 6	3,7	2,8	2,4	2,2	4,8
7	6 - 12	0,7	0,1	0,3	0,3	1,3
10	mehr als 12 Monate	0,2	-	0,1	0,0	0,9
Prozent kumuliert						
11	bis 1	64,2	72,3	65,6	67,0	57,4
12	1 - 2	88,6	93,0	91,1	92,6	85,3
13	2 - 3	95,4	97,1	97,2	97,5	92,9
14	3 - 6	99,1	99,9	99,6	99,7	97,7
15	6 - 12	99,8	100,0	99,9	100,0	99,1
Anzahl						
16	Durch Beschluss erledigte Verfahren zusammen	21 900	1 498	1 731	3 561	712
17	Durchschnittsdauer in Monaten	1,2	0,9	1,1	1,0	1,7
Prozent						
Verfahrensdauer mehr als ... bis ... Monate						
18	bis 1	58,3	71,0	60,3	60,5	48,2
19	1 - 2	28,5	21,9	29,6	30,4	33,1
20	2 - 3	8,0	4,0	6,8	6,0	9,4
21	3 - 6	4,2	3,0	2,9	2,7	6,6
22	6 - 12	0,8	0,1	0,2	0,3	1,7
23	mehr als 12 Monate	0,2	-	0,2	0,1	1,0
Prozent kumuliert						
24	bis 1	58,3	71,0	60,3	60,5	48,2
25	1 - 2	86,8	92,9	89,9	91,0	81,3
26	2 - 3	94,8	96,9	96,7	97,0	90,7
27	3 - 6	99,0	99,9	99,6	99,7	97,3
28	6 - 12	99,8	100,0	99,8	99,9	99,0

3 Vor dem Sozialgericht 2016 erledigte Verfahren zur Gewährung von vorläufigem Rechtsschutz

3.3 Verfahrensdauer nach Ländern

Bremen	Hamburg	Hessen	Mecklen- burg- Vorpommern	Nieder- sachsen	Nordrhein- Westfalen	Rheinland- Pfalz	Saarland	Sachsen	Sachsen- Anhalt	Schleswig- Holstein	Thüringen	Lfd. Nr.
Anzahl												
1 178	2 739	2 648	965	4 884	8 492	1 407	291	2 270	1 559	1 546	790	1
0,9	1,0	1,3	1,3	1,0	1,2	0,8	1,1	1,2	1,6	1,1	1,4	2
Prozent												
100	100	100	100	100	100	100	100	100	100	100	100	
72,3	67,3	54,6	64,4	68,6	59,9	75,5	66,7	64,8	48,9	64,2	53,3	3
21,9	22,2	28,2	21,1	21,2	26,5	17,8	20,3	22,0	28,3	24,0	29,6	4
4,1	6,2	9,4	7,8	6,1	8,4	4,4	7,2	7,3	10,5	8,1	9,9	5
1,2	3,6	6,4	5,4	3,1	4,2	1,8	3,8	4,5	9,8	3,1	5,2	6
0,3	0,7	1,2	0,8	0,7	0,8	0,5	1,7	0,9	2,1	0,5	1,6	7
0,2	0,1	0,2	0,5	0,3	0,2	0,1	0,3	0,4	0,4	0,1	0,4	10
Prozent kumuliert												
72,3	67,3	54,6	64,4	68,6	59,9	75,5	66,7	64,8	48,9	64,2	53,3	11
94,2	89,4	82,8	85,5	89,8	86,4	93,2	86,9	86,9	77,2	88,2	82,9	12
98,3	95,6	92,2	93,3	95,9	94,8	97,7	94,2	94,2	87,6	96,2	92,8	13
99,5	99,2	98,6	98,7	99,0	99,0	99,4	97,9	98,7	97,4	99,4	98,0	14
99,8	99,9	99,8	99,5	99,7	99,8	99,9	99,7	99,6	99,6	99,9	99,6	15
Anzahl												
631	1 611	1 209	514	2 437	4 116	813	154	1 019	660	844	390	16
1,0	1,1	1,5	1,2	1,2	1,3	0,8	1,1	1,3	2,0	1,1	1,4	17
Prozent												
100	100	100	100	100	100	100	100	100	100	100	100	
64,3	61,2	43,5	62,5	59,9	53,9	74,7	63,6	59,0	33,6	61,6	51,3	18
28,2	25,5	36,0	23,5	26,9	30,0	19,2	22,7	25,5	34,4	27,7	31,8	19
5,2	8,0	12,2	8,6	7,8	9,9	4,8	7,8	9,1	14,7	8,2	9,7	20
1,6	4,5	6,9	4,9	4,0	5,1	1,2	5,2	5,3	13,3	2,1	4,4	21
0,5	0,7	1,2	0,4	1,1	1,0	0,1	-	0,7	3,2	0,2	2,6	22
0,2	-	0,2	0,2	0,3	0,2	-	0,6	0,4	0,8	0,1	0,3	23
Prozent kumuliert												
64,3	61,2	43,5	62,5	59,9	53,9	74,7	63,6	59,0	33,6	61,6	51,3	24
92,6	86,7	79,5	86,0	86,8	83,9	93,8	86,4	84,5	68,0	89,3	83,1	25
97,8	94,7	91,6	94,6	94,6	93,8	98,6	94,2	93,6	82,7	97,5	92,8	26
99,4	99,3	98,5	99,4	98,6	98,8	99,9	99,4	98,9	96,1	99,6	97,2	27
99,8	100,0	99,8	99,8	99,7	99,8	100,0	99,4	99,6	99,2	99,9	99,7	28

3 Vor dem Sozialgericht 2016 erledigte Verfahren zur Gewährung von vorläufigem Rechtsschutz

3.4 Sachgebiete nach Ländern

Lfd. Nr.	Systematik - Nummer Sachgebiet	Deutschland	Baden-Württemberg	Bayern	Berlin	Brandenburg
Anzahl						
1	Erledigte Verfahren insgesamt	43 183	2 770	3 626	6 509	1 509
Von den erledigten Verfahren (lfd. Nr. 1) entfielen auf die Sachgebiete ...						
2	010 Krankenversicherung	3 766	330	410	323	168
3	020 Vertrags(zahn)arztangelegenheiten	194	16	20	11	1
4	030 Pflegeversicherung	293	22	44	31	22
5	040 Unfallversicherung	298	31	40	19	13
6	050 Rentenversicherung	1 412	145	192	78	39
7	060 Zusatz- und Sonderversorgung der neuen Länder	-	-	-	-	-
8	070 Angelegenheit der Bundesagentur für Arbeit	1 204	110	136	123	49
9	080 Angelegenheiten nach dem SGB II und § 6a, b BKGG	29 929	1 667	2 280	4 611	1 045
10	081 Angelegenheiten nach dem SGB II	29 839	1 667	2 267	4 610	1 042
11	082 Angelegenheiten nach § 6a, b BKGG	82	-	12	1	3
12	Sonstiges aus der Sachgebietsgruppe 80	8	-	1	-	-
13	090 Angelegenheiten nach dem SGB XII und nach Asylbewerberleistungsgesetz	5 631	418	433	1 257	158
14	091 Angelegenheiten nach dem SGB XII	4 244	391	361	503	130
15	092 Angelegenheiten nach dem Asylbewerberleistungsgesetz	1 384	27	72	754	28
16	Sonstiges aus der Sachgebietsgruppe 90	3	-	-	-	-
17	100 Versorgungs- und Entschädigungsrecht	45	2	3	4	1
18	101 Soziales Entschädigungsrecht	40	-	3	4	1
19	102 Landesblindengeld	-	-	-	-	-
20	Sonstiges aus der Sachgebietsgruppe 100	5	2	-	-	-
21	110 Verfahren zur Feststellung der Behinderung nach SGB IX	143	24	17	23	5
22	130 Sonstiges	268	5	51	29	8
23	131 Kindergeldrecht ohne § 6a, b BKGG	48	4	4	4	2
24	132 Erziehungsgeld- und Elterngeldrecht	36	1	14	4	-
25	Sonstiges aus der Sachgebietsgruppe 130	184	-	33	21	6
Prozent						
Von den erledigten Verfahren (lfd. Nr. 1) entfielen auf die Sachgebiete ...						
26	010 Krankenversicherung	8,7	11,9	11,3	5,0	11,1
27	020 Vertrags(zahn)arztangelegenheiten	0,4	0,6	0,6	0,2	0,1
28	030 Pflegeversicherung	0,7	0,8	1,2	0,5	1,5
29	040 Unfallversicherung	0,7	1,1	1,1	0,3	0,9
30	050 Rentenversicherung	3,3	5,2	5,3	1,2	2,6
31	060 Zusatz- und Sonderversorgung der neuen Länder	-	-	-	-	-
32	070 Angelegenheit der Bundesagentur für Arbeit	2,8	4,0	3,8	1,9	3,2
33	080 Angelegenheiten nach dem SGB II und § 6a, b BKGG	69,3	60,2	62,9	70,8	69,3
34	081 Angelegenheiten nach dem SGB II	69,1	60,2	62,5	70,8	69,1
35	082 Angelegenheiten nach § 6a, b BKGG	0,2	-	0,3	0,0	0,2
36	Sonstiges aus der Sachgebietsgruppe 80	0,0	-	0,0	-	-
37	090 Angelegenheiten nach dem SGB XII und nach Asylbewerberleistungsgesetz	13,0	15,1	11,9	19,3	10,5
38	091 Angelegenheiten nach dem SGB XII	9,8	14,1	10,0	7,7	8,6
39	092 Angelegenheiten nach dem Asylbewerberleistungsgesetz	3,2	1,0	2,0	11,6	1,9
40	Sonstiges aus der Sachgebietsgruppe 90	0,0	-	-	-	-
41	100 Versorgungs- und Entschädigungsrecht	0,1	0,1	0,1	0,1	0,1
42	101 Soziales Entschädigungsrecht	0,1	-	0,1	0,1	0,1
43	102 Landesblindengeld	-	-	-	-	-
44	Sonstiges aus der Sachgebietsgruppe 100	0,0	0,1	-	-	-
45	110 Verfahren zur Feststellung der Behinderung nach SGB IX	0,3	0,9	0,5	0,4	0,3
46	130 Sonstiges	0,6	0,2	1,4	0,4	0,5
47	131 Kindergeldrecht ohne § 6a, b BKGG	0,1	0,1	0,1	0,1	0,1
48	132 Erziehungsgeld- und Elterngeldrecht	0,1	0,0	0,4	0,1	-
49	Sonstiges aus der Sachgebietsgruppe 130	0,4	-	0,9	0,3	0,4

3 Vor dem Sozialgericht 2016 erledigte Verfahren zur Gewährung von vorläufigem Rechtsschutz

3.4 Sachgebiete nach Ländern

Bremen	Hamburg	Hessen	Mecklenburg-Vorpommern	Niedersachsen	Nordrhein-Westfalen	Rheinland-Pfalz	Saarland	Sachsen	Sachsen-Anhalt	Schleswig-Holstein	Thüringen	Lfd. Nr.
Anzahl												
1 178	2 739	2 648	965	4 884	8 492	1 407	291	2 270	1 559	1 546	790	1
Von den erledigten Verfahren (lfd. Nr. 1) entfielen auf die Sachgebiete ...												
63	249	306	81	454	659	184	30	171	87	185	66	2
1	3	21	13	22	33	7	5	21	1	15	4	3
6	13	19	12	55	28	5	2	12	5	15	2	4
5	12	23	7	40	48	10	4	17	10	10	9	5
16	54	92	53	178	259	56	22	82	60	36	50	6
-	-	-	-	-	-	-	-	-	-	-	-	7
22	104	101	33	95	174	54	12	77	32	42	40	8
838	2 031	1 680	675	3 435	6 215	839	176	1 708	1 235	965	529	9
836	2 028	1 668	674	3 421	6 200	838	174	1 694	1 231	960	529	10
2	3	9	1	13	12	1	2	14	4	5	-	11
-	-	3	-	1	3	-	-	-	-	-	-	12
209	264	372	77	554	994	237	40	159	118	260	81	13
135	229	328	69	471	825	218	39	119	99	250	77	14
74	35	42	8	83	168	19	1	40	19	10	4	15
-	-	2	-	-	1	-	-	-	-	-	-	16
3	3	5	5	4	12	-	-	-	-	2	1	17
3	3	4	5	4	12	-	-	-	-	-	1	18
-	-	-	-	-	-	-	-	-	-	-	-	19
-	-	1	-	-	-	-	-	-	-	2	-	20
2	5	7	2	15	19	6	-	7	3	7	1	21
13	1	22	7	32	51	9	-	16	8	9	7	22
-	1	4	-	3	10	2	-	6	5	1	2	23
2	-	2	4	2	4	-	-	-	-	3	-	24
11	-	16	3	27	37	7	-	10	3	5	5	25
Prozent												
Von den erledigten Verfahren (lfd. Nr. 1) entfielen auf die Sachgebiete ...												
5,3	9,1	11,6	8,4	9,3	7,8	13,1	10,3	7,5	5,6	12,0	8,4	26
0,1	0,1	0,8	1,3	0,5	0,4	0,5	1,7	0,9	0,1	1,0	0,5	27
0,5	0,5	0,7	1,2	1,1	0,3	0,4	0,7	0,5	0,3	1,0	0,3	28
0,4	0,4	0,9	0,7	0,8	0,6	0,7	1,4	0,7	0,6	0,6	1,1	29
1,4	2,0	3,5	5,5	3,6	3,0	4,0	7,6	3,6	3,8	2,3	6,3	30
-	-	-	-	-	-	-	-	-	-	-	-	31
1,9	3,8	3,8	3,4	1,9	2,0	3,8	4,1	3,4	2,1	2,7	5,1	32
71,1	74,2	63,4	69,9	70,3	73,2	59,6	60,5	75,2	79,2	62,4	67,0	33
71,0	74,0	63,0	69,8	70,0	73,0	59,6	59,8	74,6	79,0	62,1	67,0	34
0,2	0,1	0,3	0,1	0,3	0,1	0,1	0,7	0,6	0,3	0,3	-	35
-	-	0,1	-	0,0	0,0	-	-	-	-	-	-	36
17,7	9,6	14,0	8,0	11,3	11,7	16,8	13,7	7,0	7,6	16,8	10,3	37
11,5	8,4	12,4	7,2	9,6	9,7	15,5	13,4	5,2	6,4	16,2	9,7	38
6,3	1,3	1,6	0,8	1,7	2,0	1,4	0,3	1,8	1,2	0,6	0,5	39
-	-	0,1	-	-	0,0	-	-	-	-	-	-	40
0,3	0,1	0,2	0,5	0,1	0,1	-	-	-	-	0,1	0,1	41
0,3	0,1	0,2	0,5	0,1	0,1	-	-	-	-	-	0,1	42
-	-	-	-	-	-	-	-	-	-	-	-	43
-	-	0,0	-	-	-	-	-	-	-	0,1	-	44
0,2	0,2	0,3	0,2	0,3	0,2	0,4	-	0,3	0,2	0,5	0,1	45
1,1	0,0	0,8	0,7	0,7	0,6	0,6	-	0,7	0,5	0,6	0,9	46
-	0,0	0,2	-	0,1	0,1	0,1	-	0,3	0,3	0,1	0,3	47
0,2	-	0,1	0,4	0,0	0,0	-	-	-	-	0,2	-	48
0,9	-	0,6	0,3	0,6	0,4	0,5	-	0,4	0,2	0,3	0,6	49

3 Vor dem Sozialgericht 2016 erledigte Verfahren zur Gewährleistung von vorläufigem Rechtsschutz

3.5 Verfahren vor dem Güterichter

Lfd. Nr.	Art der Nachweisung	Deutschland	Baden-Württemberg	Bayern	Berlin	Brandenburg
1	Erledigte Verfahren insgesamt	43 183	2 770	3 626	6 509	1 509
	darunter					
2	Erledigte Verfahren durch gerichtlichen Vergleich	819	-	161	21	37
	davon					
3	nach vollständiger Konfliktbeilegung vor dem Güterichter	3	-	-	-	2
4	ohne vollständige Konfliktbeilegung vor dem Güterichter	816	-	161	21	35
	Verweisung vor dem Güterichter					
5	In den erl. Verfahren haben die Parteien den Konflikt vor dem Güterichter	43 183	2 770	3 626	6 509	1 509
6	vollständig beigelegt	6	-	-	-	2
7	teilweise beigelegt	-	-	-	-	-
8	nicht beigelegt	1	-	-	-	-
9	Eine Verweisung vor dem Güterichter hat nicht stattgefunden	43 176	2 770	3 626	6 509	1 507
	Verfahrensdauer der insgesamt erledigten Verfahren					
10	Von den erledigten Verfahren, in denen keine Konfliktbeilegung vor dem Güterichter stattgefunden hat sind anhängig gewesen	43 176	2 770	3 626	6 509	1 507
	Verfahrensdauer mehr als ... bis ... Monate					
11	bis 3	41 181	2 689	3 524	6 346	1 402
12	3 - 6	1 601	78	87	142	72
13	6 - 12	305	3	11	18	19
14	12 - 18	53	-	2	3	8
15	18 - 24	14	-	1	-	1
16	24 - 36	11	-	-	-	2
17	36 - 48	8	-	1	-	2
18	mehr als 48 Monate	3	-	-	-	1
19	Durchschnittsdauer in Monaten	1,1	0,9	1,0	0,9	1,4
20	Von den erledigten Verfahren, in denen eine Konfliktbeilegung vor dem Güterichter stattgefunden hat sind anhängig gewesen	7	-	-	-	2
	Verfahrensdauer mehr als ... bis ... Monate					
21	bis 3	3	-	-	-	-
22	3 - 6	3	-	-	-	1
23	6 - 12	1	-	-	-	1
24	12 - 18	-	-	-	-	-
25	18 - 24	-	-	-	-	-
26	24 - 36	-	-	-	-	-
27	36 - 48	-	-	-	-	-
28	mehr als 48 Monate	-	-	-	-	-
29	Durchschnittsdauer in Monaten	3,6	-	-	-	5,2

3 Vor dem Sozialgericht 2016 erledigte Verfahren zur Gewährleistung von vorläufigem Rechtsschutz

3.5 Verfahren vor dem Güterichter

Bremen	Hamburg	Hessen	Mecklen- burg- Vorpommern	Nieder- sachsen	Nordrhein- Westfalen	Rheinland- Pfalz	Saarland	Sachsen	Sachsen- Anhalt	Schleswig- Holstein	Thüringen	Lfd. Nr.
1 178	2 739	2 648	965	4 884	8 492	1 407	291	2 270	1 559	1 546	790	1
5	7	88	19	93	195	19	5	64	33	54	18	2
-	-	1	-	-	-	-	-	-	-	-	-	3
5	7	87	19	93	195	19	5	64	33	54	18	4
1 178	2 739	2 648	965	4 884	8 492	1 407	291	2 270	1 559	1 546	790	5
-	-	2	-	1	-	-	-	-	-	1	-	6
-	-	-	-	-	-	-	-	-	-	-	-	7
-	-	-	-	-	-	-	-	-	1	-	-	8
1 178	2 739	2 646	965	4 883	8 492	1 407	291	2 270	1 558	1 545	790	9
1 178	2 739	2 646	965	4 883	8 492	1 407	291	2 270	1 558	1 545	790	10
1 158	2 618	2 439	900	4 682	8 050	1 374	274	2 138	1 366	1 488	733	11
14	99	170	52	151	358	25	11	102	152	47	41	12
4	19	31	8	35	71	7	5	20	33	8	13	13
1	2	4	1	10	7	1	1	4	6	1	2	14
-	-	1	2	2	1	-	-	5	1	-	-	15
1	-	1	-	2	4	-	-	-	-	1	-	16
-	1	-	1	-	1	-	-	1	-	-	1	17
-	-	-	1	1	-	-	-	-	-	-	-	18
0,9	1,0	1,3	1,3	1,0	1,2	0,8	1,1	1,2	1,6	1,1	1,4	19
-	-	2	-	1	-	-	-	-	1	1	-	20
-	-	2	-	1	-	-	-	-	-	-	-	21
-	-	-	-	-	-	-	-	-	1	1	-	22
-	-	-	-	-	-	-	-	-	-	-	-	23
-	-	-	-	-	-	-	-	-	-	-	-	24
-	-	-	-	-	-	-	-	-	-	-	-	25
-	-	-	-	-	-	-	-	-	-	-	-	26
-	-	-	-	-	-	-	-	-	-	-	-	27
-	-	-	-	-	-	-	-	-	-	-	-	28
-	-	2,5	-	1,1	-	-	-	-	3,9	5,1	-	29

4 Geschäftsentwicklung beim Landessozialgericht

4.1 Geschäftsentwicklung 2003 bis 2016 *)

Lfd. Nr.	Stand der Erledigung	2003	2004	2005	2006	2007 1)
----------	----------------------	------	------	------	------	------------

Verfahren in der ersten Instanz

Klagen

1	Anhängige Verfahren zu Jahresbeginn
2	Neuzugänge 3)
3	dar. Rügeverfahren
4	Abgaben innerhalb des Gerichts
5	Erledigte Verfahren 3)
6	Anhängige Verfahren am Jahresende

Verfahren zur Gewährung von einstweiligem Rechtsschutz in den Fällen des § 29 SGG

7	Anhängige Verfahren zu Jahresbeginn
8	Neuzugänge 3)
9	dar. Rügeverfahren
10	Abgaben innerhalb des Gerichts
11	Erledigte Verfahren 3)
12	Anhängige Verfahren am Jahresende

Fußnoten siehe Seite 46 bis 47.

4 Geschäftsentwicklung beim Landessozialgericht

4.1 Geschäftsentwicklung 2003 bis 2016 *)

2008	2009	2010 2)	2011 2)	2012 2)	2013	2014	2015	2016	Lfd. Nr.
------	------	------------	------------	------------	------	------	------	------	-------------

Verfahren in der ersten Instanz

Klagen

.	30	120	168	194	360	301	263	200	1
.	253	161 r	186	318	130	219	184	162	2
.	.	.	.	4	-	-	1	3	3
.	25	30	14	31	38	20	26	9	4
.	163	113	160	152	189	257	247	148	5
.	120	168 r	194	360	301	263	200	214	6

Verfahren zur Gewährung von einstweiligem Rechtsschutz in den Fällen des § 29 SGG

.	.	9	26	12	12	8	6	19	7
.	22	54	37	43	40	51	57	68	8
.	-	-	2	1	-	1	-	-	9
.	-	6	1	-	-	4	1	2	10
.	13	37	51	42	44	53	44	73	11
.	9	26	12	13	8	6	19	14	12

Fußnoten siehe Seite 46 bis 47.

4 Geschäftsentwicklung beim Landessozialgericht

4.1 Geschäftsentwicklung 2003 bis 2016 *)

Lfd. Nr.	Stand der Erledigung	2003	2004	2005	2006	2007 1)
Verfahren in der Rechtsmittelinstanz						
Berufungen						
13	Anhängige Verfahren zu Jahresbeginn	32 764	34 202	34 934	34 640	35 288
14	Neuzugänge 4)	27 010	28 459	27 399	28 542	29 309
15	dar. Rügeverfahren
16	Abgaben innerhalb des Gerichts
17	Erledigte Verfahren 4)	25 574	27 809	27 665	27 954	27 786
18	Anhängige Verfahren am Jahresende	34 200	34 852	34 668	35 228	36 811
Verfahren zur Gewährung von vorläufigem Rechtsschutz 5)						
19	Anhängige Verfahren zu Jahresbeginn	614	665	648	1 314	659
20	Neuzugänge 6)	1 720	2 467	4 024	5 480	4 088
21	dar. Rügeverfahren
22	Abgaben innerhalb des Gerichts
23	Erledigte Verfahren 6)	1 596	2 493	3 334	5 421	3 926
24	Anhängige Verfahren am Jahresende	738	642	1 338	1 374	821
Beschwerden 7) 8)						
25	Anhängige Verfahren zu Jahresbeginn	1 872	2 054	2 013	2 566	3 655
26	Neuzugänge 6)	4 161	4 600	5 995	7 963	11 668
27	dar. Rügeverfahren
28	Abgaben innerhalb des Gerichts
29	Erledigte Verfahren 6)	3 957	4 666	5 442	7 435	10 815
30	Anhängige Verfahren am Jahresende	2 076	1 988	2 566	3 094	4 508
Normenkontrollverfahren						
31	Anhängige Verfahren zu Jahresbeginn
32	Neuzugänge 6)
33	dar. Rügeverfahren
34	Abgaben innerhalb des Gerichts
35	Erledigte Verfahren 6)
36	Anhängige Verfahren am Jahresende
Sonstiger Geschäftsanfall						
37	Kostensachen
38	Entschädigungsklagen
39	Anträge auf Ablehnung von Gerichtspersonen
40	sonstige SF-Verfahren
41	Verweisungen der Parteien oder Beteiligten vor den Güterichter
42	Beschlüsse	2 407	2 987	3 004	3 492	2 971
	darunter					
43	Gegenstandswertfestsetzungen	178	392	529	771	745
44	Kostenentscheidungen	642	883	952	1 157	845

*) Quelle bis einschl. 2006: Bundesministerium für Gesundheit und Soziale Sicherung; wegen der Neukonzeption der Statistik ab dem Berichtsjahr 2007 sind die aktuellen Ergebnisse mit den Daten für den Zeitraum bis zum Berichtsjahr 2006 nur eingeschränkt vergleichbar.

1) Für Baden-Württemberg Angaben aus 2006.

2) Für Baden-Württemberg 2010 ohne Angaben zu den lfd. Nrn. 26 - 28 und 30 - 32; 2011 für Baden-Württemberg ohne Angaben zu den lfd.Nrn. 37 - 38.

Nachweis für Bremen erfolgt im Landessozialgericht Niedersachsen-Bremen.

3) Ohne Abgaben innerhalb des Gerichts.

4) Seit 2004 ohne Angaben innerhalb des Gerichts; 2007 für Baden-Württemberg einschl. der Abgaben innerhalb des Gerichts.

4 Geschäftsentwicklung beim Landessozialgericht

4.1 Geschäftsentwicklung 2003 bis 2016 *)

2008	2009	2010 2)	2011 2)	2012 2)	2013	2014	2015	2016	Lfd. Nr.
Verfahren in der Rechtsmittelinstanz									
Berufungen									
36 866	35 990	35 212	36 231	37 512	38 201	39 347	39 685	39 020	13
26 945	25 925	26 453	27 608	27 827	27 991	27 370	27 729	27 147	14
.	205	140	125	187	155	249	487	313	15
.	1 932	3 555	1 886	2 463	1 657	2 784	2 333	2 721	16
27 764	26 703	25 434	26 327	27 138	26 845	27 032	28 394	27 421	17
36 047	35 212	36 231	37 512	38 201	39 347	39 685	39 020	38 746	18
Verfahren zur Gewährung von vorläufigem Rechtsschutz 5)									
821	378	152	58	41	24	48	29	42 r	19
2 748	838	286	211	172	236	180	200	229	20
.	3	7	7	6	3	1	2	10	21
.	28	11	1	11	15	26	11	12	22
3 068	1 064	380	228	189	212	199	183	221	23
501	152	58	41	24	48	29	46	50	24
Beschwerden 7) 8)									
4 508	4 895	5 502	6 035	6 122	6 928	7 211	6 315	6 716	25
13 936	14 861	14 463	16 393	17 413	18 630	16 487	16 548	15 928	26
.	339	334	311	264	473	255	327	386	27
.	385	595	514	1 124	914	1 025	462	442	28
13 689	14 254	15 711	16 306	16 607	18 347	17 383	16 147	16 528	29
4 755	5 502	5 572	6 122	6 928	7 211	6 315	6 716	6 116	30
Normenkontrollverfahren									
.	2	2	4	2	31
.	.	.	.	6	4	8	3	3	32
.	.	.	.	-	-	-	-	-	33
.	.	.	.	-	1	-	-	-	34
.	.	.	.	3	4	6	5	3	35
.	.	.	.	3	2	4	2	2	36
Sonstiger Geschäftsanfall									
.	168	229	289	296	466	529	404	426	37
.	547	498	881	299	38
.	687	924	791	820	39
.	2 181	2 293	2 789	1 202	496	430	494	444	40
-	-	-	-	-	-	92	89	153	41
1 427	-	-	42
265	-	-	43
247	-	-	44

5) Angaben für 2009 ohne Saarland.

6) Seit 2006 ohne Abgaben innerhalb des Gerichts; 2007 für Baden-Württemberg, Niedersachsen und Bayern, 2008 für Bayern einschl. der Abgaben innerhalb des Gerichts.

7) Einschl. Nichtzulassungsbeschwerden sowie Beschwerden gegen Entscheidungen auf Gewährung von vorläufigem Rechtsschutz.

8) Für Saarland und Thüringen Angaben zu 2009 ohne Beschwerden gegen Entscheidungen auf Gewährung von vorläufigem Rechtsschutz.

4 Geschäftsentwicklung beim Landessozialgericht

4.2 Geschäftsentwicklung 2016 nach Ländern

Lfd. Nr.	Stand der Erledigung Alter der Verfahren	Deutsch-land	Baden-Württem-berg	Bayern	Berlin	Branden-burg
----------	---	--------------	--------------------	--------	--------	--------------

Verfahren in der ersten Instanz

Klagen

1	Anhängige Verfahren zu Jahresbeginn	200	26	9	53	10
2	Neuzugänge 1)	162	4	6	35	3
3	dar. Rügeverfahren	3	-	-	-	-
4	Abgaben innerhalb des Gerichts	9	1	-	-	-
5	Erledigte Verfahren 1)	148	26	7	20	3
6	Anhängige Verfahren am Jahresende	214	4	8	68	10

Verfahren zur Gewährung von einstweiligem Rechtsschutz in den Fällen des § 29 SGG

7	Anhängige Verfahren zu Jahresbeginn	19	-	13	2	-
8	Neuzugänge 1)	68	-	24	7	2
9	dar. Rügeverfahren	-	-	-	-	-
10	Abgaben innerhalb des Gerichts	2	-	-	1	1
11	Erledigte Verfahren 1)	73	-	37	6	-
12	Anhängige Verfahren am Jahresende	14	-	-	3	2

Fußnoten siehe Seite 46.

4 Geschäftsentwicklung beim Landessozialgericht

4.2 Geschäftsentwicklung 2016 nach Ländern

Bremen	Hamburg	Hessen	Mecklen- burg- Vorpommern	Nieder- sachsen	Nordrhein- Westfalen	Rheinland- Pfalz	Saarland	Sachsen	Sachsen- Anhalt	Schleswig- Holstein	Thüringen	Lfd. Nr.
--------	---------	--------	---------------------------------	--------------------	-------------------------	---------------------	----------	---------	--------------------	------------------------	-----------	-------------

Verfahren in der ersten Instanz

Klagen

-	6	8	21	10	19	3	-	7	12	11	5	1
-	3	5	7	11	50	7	-	6	14	9	2	2
-	-	1	-	2	-	-	-	-	-	-	-	3
-	-	-	-	1	6	-	-	-	1	-	-	4
-	7	9	2	15	33	9	-	3	5	9	-	5
-	2	4	26	6	36	1	-	10	21	11	7	6

Verfahren zur Gewährung von einstweiligem Rechtsschutz in den Fällen des § 29 SGG

-	-	1	1	-	-	-	-	-	1	1	-	7
1	1	10	3	3	3	5	-	-	-	9	-	8
-	-	-	-	-	-	-	-	-	-	-	-	9
-	-	-	-	-	-	-	-	-	-	-	-	10
1	1	10	1	2	-	5	-	-	1	9	-	11
-	-	1	3	1	3	-	-	-	-	1	-	12

Fußnoten siehe Seite 46.

4 Geschäftsentwicklung beim Landessozialgericht

4.2 Geschäftsentwicklung 2016 nach Ländern

Lfd. Nr.	Stand der Erledigung Alter der Verfahren	Deutsch-land	Baden-Württem-berg	Bayern	Berlin	Branden-burg
Verfahren in der Rechtsmittelinstanz						
Berufungen						
13	Anhängige Verfahren zu Jahresbeginn	39 020	3 366	4 402	3 098	1 661
14	Neuzugänge 1)	27 147	3 251	3 162	1 967	1 205
15	dar. Rügeverfahren	313	1	115	15	1
16	Abgaben innerhalb des Gerichts	2 721	80	465	146	87
17	Erledigte Verfahren 1)	27 421	3 471	3 323	1 842	1 039
18	Anhängige Verfahren am Jahresende	38 746	3 146	4 241	3 223	1 827
Verfahren zur Gewährung von vorläufigem Rechtsschutz						
19	Anhängige Verfahren zu Jahresbeginn	42 r	-	11	6	1
20	Neuzugänge 1)	229	23	97	13	4
21	dar. Rügeverfahren	10	-	-	-	-
22	Abgaben innerhalb des Gerichts	12	1	2	2	1
23	Erledigte Verfahren 1)	221	21	86	18	4
24	Anhängige Verfahren am Jahresende	50	2	22	1	1
Beschwerden 2)						
25	Anhängige Verfahren zu Jahresbeginn	6 716	305	331	479	225
26	Neuzugänge 1)	15 928	1 223	1 095	1 926	670
27	dar. Rügeverfahren	386	1	-	71	18
28	Abgaben innerhalb des Gerichts	442	32	33	23	17
29	Erledigte Verfahren 1)	16 528	1 302	1 125	2 026	646
30	Anhängige Verfahren am Jahresende	6 116	226	301	379	249
Normenkontrollverfahren						
31	Anhängige Verfahren zu Jahresbeginn	2	-	-	-	-
32	Neuzugänge 1)	3	-	-	-	-
33	dar. Rügeverfahren	-	-	-	-	-
34	Abgaben innerhalb des Gerichts	-	-	-	-	-
35	Erledigte Verfahren 1)	3	-	-	-	-
36	Anhängige Verfahren am Jahresende	2	-	-	-	-
Sonstiger Geschäftsanfall						
37	Kostensachen	426	42	63	84	54
38	Entschädigungsklagen	299	-	15	37	35
39	Anträge auf Ablehnung von Gerichtspersonen	820	52	155	47	54
40	sonstige (SF-) Verfahren	444	43	57	8	2
41	Verweisungen der Parteien oder Beteiligten vor den Güterichter	153	-	62	1	-

1) Ohne Abgaben innerhalb des Gerichts.

2) Einschl. Nichtzulassungsbeschwerden sowie Beschwerden gegen Entscheidungen zur Gewährung von vorläufigem Rechtsschutz.

4 Geschäftsentwicklung beim Landessozialgericht

4.2 Geschäftsentwicklung 2016 nach Ländern

Bremen	Hamburg	Hessen	Mecklenburg-Vorpommern	Niedersachsen	Nordrhein-Westfalen	Rheinland-Pfalz	Saarland	Sachsen	Sachsen-Anhalt	Schleswig-Holstein	Thüringen	Lfd. Nr.
Verfahren in der Rechtsmittelinstanz												
Berufungen												
427	676	2 195	2 046	4 562	4 756	1 435	514	4 397	2 291	1 589	1 605	13
236	439	1 716	867	2 929	4 062	1 563	372	2 299	1 199	895	985	14
-	-	59	-	12	25	10	26	18	26	2	3	15
-	-	161	7	152	219	-	2	769	372	33	228	16
221	595	1 774	796	2 880	3 912	1 537	445	2 520	1 264	790	1 012	17
442	520	2 137	2 117	4 611	4 906	1 461	441	4 176	2 226	1 694	1 578	18
Verfahren zur Gewährung von vorläufigem Rechtsschutz												
-	1	-	3	3	7	1	2	6	-	-	1	19
1	2	-	-	4	37	10	-	27	7	-	4	20
-	-	-	-	1	-	-	-	9	-	-	-	21
-	-	-	-	-	5	-	-	1	-	-	-	22
-	2	-	2	6	37	11	2	25	5	-	2	23
1	1	-	1	1	7	-	-	8	2	-	3	24
Beschwerden 2)												
59	130	428	461	999	842	147	43	1 057	734	170	306	25
254	601	933	598	1 872	2 972	843	98	1 209	589	533	512	26
-	50	1	-	74	57	14	-	54	37	1	8	27
-	-	12	3	18	126	-	-	143	16	8	11	28
253	657	1 034	475	2 103	2 998	798	97	1 155	859	532	468	29
60	74	327	584	768	816	192	44	1 111	464	171	350	30
Normenkontrollverfahren												
-	-	-	-	-	-	-	-	-	1	1	-	31
-	-	1	-	-	-	-	-	2	-	-	-	32
-	-	-	-	-	-	-	-	-	-	-	-	33
-	-	-	-	-	-	-	-	-	-	-	-	34
-	-	-	-	-	-	-	-	1	1	1	-	35
-	-	1	-	-	-	-	-	1	-	-	-	36
Sonstiger Geschäftsanfall												
-	3	4	-	8	108	15	2	6	1	17	19	37
1	6	11	33	58	67	12	11	11	1	-	1	38
1	22	74	13	55	244	9	-	34	7	44	9	39
1	6	20	9	16	229	1	-	12	2	33	5	40
-	-	5	-	-	38	-	-	18	10	6	13	41

5 Vor dem Landessozialgericht 2016 erledigte Berufungsverfahren

5.1 Art des Verfahrens, Erledigungsart und Ausgang des Verfahrens nach Ländern

Lfd. Nr.	Verfahrensart Erledigungsart Ausgang des Verfahrens	Deutschland	Baden-Württemberg	Bayern	Berlin	Brandenburg
Anzahl						
1	Erledigte Verfahren insgesamt	27 421	3 471	3 323	1 842	1 039
Art des Verfahrens						
2	Berufungen	27 368	3 471	3 319	1 842	1 039
3	Anträge auf Bewilligung von Prozesskostenhilfe in Berufungsverfahren	53	-	4	-	-
Erledigungsart						
Die erledigten Verfahren wurden beendet durch						
4	Urteil	8 003	1 125	777	697	383
5	davon: mit zugelassener Revision	254	29	17	17	8
6	mit nicht zugelassener Revision	7 749	1 096	760	680	375
7	Beschluss	2 197	312	271	54	21
8	gerichtlichen Vergleich	2 984	463	423	176	147
9	übereinstimmende Erledigungserklärung	1 058	121	99	44	29
10	angenommenes Anerkenntnis	764	53	64	63	33
11	Zurücknahme des Rechtsmittels	10 194	1 225	1 279	656	346
12	Zurücknahme der Klage/ des Antrags	545	-	68	46	42
13	Verweisung an ein anderes Gericht	15	-	3	4	1
14	Verbindung mit einer anderen Sache	167	16	67	1	2
15	Unterbrechung, Ruhen des Verfahrens oder Aussetzung	1 157	140	243	76	20
16	sonstige Erledigungsart	337	16	29	25	15
Ausgang des Verfahrens						
Die durch Urteil oder Beschluss (lfd. Nr. 4, 7) erledigten Verfahren endeten mit						
17	Stattgabe	998	129	78	74	49
18	teilweise Stattgabe/ teilweise Zurückweisung	469	65	51	46	37
19	Zurückweisung	8 263	1 207	877	567	293
20	Verwerfung nach § 158 Satz 2 SGG	470	36	42	64	25
Ausgang des Verfahrens hinsichtlich des Klägers/ Antragstellers						
21	Durch Urteil oder Beschluss erledigte Verfahren, an denen Versicherte oder Leistungsberechtigte beteiligt waren	8 973	1 238	941	639	335
davon endeten mit:						
22	Obsiegen der Versicherten oder Leistungsberechtigten	796	103	70	79	56
23	teilweisem Obsiegen/ Unterliegen der Versicherten oder Leistungsberechtigten	418	47	48	43	34
24	Unterliegen der Versicherten oder Leistungsberechtigten	7 759	1 088	823	517	245
Prozent						
Anteil an						
Art des Verfahrens						
25	Berufungen	Zeile 1	99,8	100	100	100,0
26	Anträge auf Bewilligung von PKH in Berufungsverfahren	Zeile 1	0,2	-	0,1	-
Erledigungsart						
Die erledigten Verfahren wurden beendet durch						
27	Urteil	Zeile 1	29,2	32,4	23,4	37,8
28	davon: mit zugelassener Revision	Zeile 4	3,2	2,6	2,2	2,4
29	mit nicht zugelassener Revision	Zeile 4	96,8	97,4	97,8	97,6
30	Beschluss	Zeile 1	8,0	9,0	8,2	2,9
31	gerichtlichen Vergleich	Zeile 1	10,9	13,3	12,7	9,6
32	übereinstimmende Erledigungserklärung	Zeile 1	3,9	3,5	3,0	2,4
33	angenommenes Anerkenntnis	Zeile 1	2,8	1,5	1,9	3,4
34	Zurücknahme des Rechtsmittels	Zeile 1	37,2	35,3	38,5	35,6
35	Zurücknahme der Klage/ des Antrags	Zeile 1	2,0	-	2,0	2,5
36	Verweisung an ein anderes Gericht	Zeile 1	0,1	-	0,1	0,2
37	Verbindung mit einer anderen Sache	Zeile 1	0,6	0,5	2,0	0,1
38	Unterbrechung, Ruhen des Verfahrens oder Aussetzung	Zeile 1	4,2	4,0	7,3	4,1
39	sonstige Erledigungsart	Zeile 1	1,2	0,5	0,9	1,4
Ausgang des Verfahrens						
40	Stattgabe	Zeile 4	9,8	9,0	7,4	9,9
41	teilweise Stattgabe/ teilweise Zurückweisung	Zeile 4	4,6	4,5	4,9	6,1
42	Zurückweisung	Zeile 4	81,0	84,0	83,7	75,5
43	Verwerfung nach § 158 Satz 2 SGG	Zeile 4	4,6	2,5	4,0	8,5
Ausgang des Verfahrens hinsichtlich des Klägers/ Antragstellers						
44	Obsiegen der Versicherten oder Leistungsberechtigten	Zeile 21	8,9	8,3	7,4	12,4
45	teilweisem Obsiegen/ Unterliegen der Versicherten oder Leistungsberechtigten	Zeile 21	4,7	3,8	5,1	6,7
46	Unterliegen der Versicherten oder Leistungsberechtigten	Zeile 21	86,5	87,9	87,5	80,9

5 Vor dem Landessozialgericht 2016 erledigte Berufungsverfahren

5.1 Art des Verfahrens, Erledigungsart und Ausgang des Verfahrens nach Ländern

Bremen	Hamburg	Hessen	Mecklenburg-Vorpommern	Niedersachsen	Nordrhein-Westfalen	Rheinland-Pfalz	Saarland	Sachsen	Sachsen-Anhalt	Schleswig-Holstein	Thüringen	Lfd. Nr.
Anzahl												
221	595	1 774	796	2 880	3 912	1 537	445	2 520	1 264	790	1 012	1
221	595	1 766	796	2 879	3 911	1 537	444	2 516	1 230	790	1 012	2
-	-	8	-	1	1	-	1	4	34	-	-	3
91	203	538	128	996	650	682	104	822	271	231	305	4
-	18	17	8	18	41	21	6	12	9	26	7	5
91	185	521	120	978	609	661	98	810	262	205	298	6
9	45	343	65	388	217	149	36	77	102	53	55	7
23	62	150	91	203	453	105	26	240	225	64	133	8
10	10	58	83	100	181	21	9	136	90	31	36	9
7	26	30	15	82	124	30	37	83	35	41	41	10
60	205	445	369	910	1 988	436	155	996	456	269	399	11
6	15	22	26	95	39	21	36	60	16	37	16	12
-	-	1	-	2	-	1	-	-	-	2	1	13
7	3	6	1	19	8	6	1	3	15	8	4	14
3	13	155	17	57	200	33	40	92	27	25	16	15
5	13	26	1	28	52	53	1	11	27	29	6	16
14	28	56	27	147	82	68	28	88	48	44	38	17
4	7	24	11	54	21	43	2	45	21	15	23	18
80	209	730	144	1 139	713	703	99	723	285	207	287	19
2	4	71	11	44	51	17	11	43	19	18	12	20
93	215	759	169	1 235	761	761	101	824	342	242	318	21
13	25	46	20	86	60	59	12	64	38	34	31	22
4	6	19	9	47	19	39	2	45	20	15	21	23
76	184	694	140	1 102	682	663	87	715	284	193	266	24
Prozent												
100,0	100,0	99,5	100,0	100,0	100,0	100,0	99,8	99,8	97,3	100,0	100,0	25
-	-	0,5	-	0,0	0,0	-	0,2	0,2	2,7	-	-	26
41,2	34,1	30,3	16,1	34,6	16,6	44,4	23,4	32,6	21,4	29,2	30,1	27
-	8,9	3,2	6,3	1,8	6,3	3,1	5,8	1,5	3,3	11,3	2,3	28
100,0	91,1	96,8	93,8	98,2	93,7	96,9	94,2	98,5	96,7	88,7	97,7	29
4,1	7,6	19,3	8,2	13,5	5,5	9,7	8,1	3,1	8,1	6,7	5,4	30
10,4	10,4	8,5	11,4	7,0	11,6	6,8	5,8	9,5	17,8	8,1	13,1	31
4,5	1,7	3,3	10,4	3,5	4,6	1,4	2,0	5,4	7,1	3,9	3,6	32
3,2	4,4	1,7	1,9	2,8	3,2	2,0	8,3	3,3	2,8	5,2	4,1	33
27,1	34,5	25,1	46,4	31,6	50,8	28,4	34,8	39,5	36,1	34,1	39,4	34
2,7	2,5	1,2	3,3	3,3	1,0	1,4	8,1	2,4	1,3	4,7	1,6	35
-	-	0,1	-	0,1	-	0,1	-	-	-	0,3	0,1	36
3,2	0,5	0,3	0,1	0,7	0,2	0,4	0,2	0,1	1,2	1,0	0,4	37
1,4	2,2	8,7	2,1	2,0	5,1	2,1	9,0	3,7	2,1	3,2	1,6	38
2,3	2,2	1,5	0,1	1,0	1,3	3,4	0,2	0,4	2,1	3,7	0,6	39
14,0	11,3	6,4	14,0	10,6	9,5	8,2	20,0	9,8	12,9	15,5	10,6	40
4,0	2,8	2,7	5,7	3,9	2,4	5,2	1,4	5,0	5,6	5,3	6,4	41
80,0	84,3	82,9	74,6	82,3	82,2	84,6	70,7	80,4	76,4	72,9	79,7	42
2,0	1,6	8,1	5,7	3,2	5,9	2,0	7,9	4,8	5,1	6,3	3,3	43
14,0	11,6	6,1	11,8	7,0	7,9	7,8	11,9	7,8	11,1	14,0	9,7	44
4,3	2,8	2,5	5,3	3,8	2,5	5,1	2,0	5,5	5,8	6,2	6,6	45
81,7	85,6	91,4	82,8	89,2	89,6	87,1	86,1	86,8	83,0	79,8	83,6	46

5 Vor dem Landessozialgericht 2016 erledigte Berufungsverfahren

5.2 Art angefochtenen Entscheidung, Einleitungsart, Vertretung, Beweiserhebung, Einzelrichtereinsatz und Prozesskostenhilfe nach Ländern

Lfd. Nr.	Art der angefochtenen Entscheidung Einleitungsart Vertretung Beweiserhebung Einzelrichtereinsatz Prozesskostenhilfe	Deutschland	Baden-Württemberg	Bayern	Berlin	Brandenburg
1	Erledigte Verfahren insgesamt	27 421	3 471	3 323	1 842	1 039
	Art der angefochtenen Entscheidung 1)					
2	Urteil	18 066	1 983	2 005	983	860
3	Gerichtsbescheid	8 982	1 478	1 211	827	164
4	Beschluss	326	10	107	16	12
	Einleitungsart Die erledigten Verfahren wurden eingereicht durch 2) Kläger der 1. Instanz, darunter					
5	Versicherte oder Leistungsberechtigte	22 916	2 914	2 743	1 498	854
6	Vertragsärzte oder Vertragszahnärzte	458	60	134	15	13
7	Behörden, Körperschaften oder Anstalten des öffentlichen Rechts	817	32	125	10	9
8	Sonstige	646	142	78	53	54
	Beklagte der 1. Instanz, darunter					
9	Versicherte oder Leistungsberechtigte	47	1	8	7	5
10	Vertragsärzte oder Vertragszahnärzte	2	-	1	-	-
11	Behörden, Körperschaften oder Anstalten des öffentlichen Rechts	2 472	315	231	253	102
12	Sonstige	39	7	2	1	1
13	Beigeladene	44	9	1	7	2
	Vertretung In den erledigten Verfahren war der Rechtsmittelführer/ Antragsteller					
14	vertreten durch einen Bevollmächtigten	17 186	2 732	2 041	172	215
15	Rechtsanwalt	14 144	2 179	1 623	172	214
16	Rentenberater oder Vertreter von Verbänden gemäß § 73 Abs. 2 SGG	1 382	520	272	-	1
17	sonstiger Bevollmächtigter	1 660	33	146	-	-
	In den erledigten Verfahren war der Rechtsmittelgegner/ Antragsgegner					
18	vertreten durch einen Bevollmächtigten	2 862	27	387	49	24
19	Rechtsanwalt	2 432	25	324	49	22
20	Rentenberater oder Vertreter von Verbänden gemäß § 73 Abs. 2 SGG	86	-	28	-	2
21	sonstiger Bevollmächtigter	344	2	35	-	-
	Beweiserhebung In den erledigten Verfahren fand statt					
22	eine Beweiserhebung mit einem Gutachten	3 071	441	454	204	138
23	eine Beweiserhebung mit mehreren Gutachten	1 324	202	185	88	91
24	keine Beweiserhebung durch Erstattung von Gutachten	23 026	2 828	2 684	1 550	810
	Einzelrichtereinsatz					
25	Durch Urteil oder Beschluss erledigte Verfahren	10 200	1 437	1 048	751	404
	darin hat die abschließende Entscheidung getroffen					
26	der Berichterstatter mit den ehrenamtlichen Richtern	641	-	93	109	12
27	der Einzelrichter	787	-	13	118	42
28	der Senat	8 772	1 437	942	524	350
	Prozesskostenhilfe					
29	Verfahren mit Prozesskostenhilfeentscheidung	3 878	310	297	353	134
	davon wurde Prozesskostenhilfe bewilligt 3)					
30	dem Rechtsmittelführer/ Antragsteller	1 656	123	131	137	68
31	dem Rechtsmittelgegner/ Antragsgegner	526	-	29	55	17
	davon wurde Prozesskostenhilfe abgelehnt 3)					
32	dem Rechtsmittelführer/ Antragsteller	1 668	184	136	159	46
33	dem Rechtsmittelgegner/ Antragsgegner	29	4	1	2	3
	Bewilligte Prozesskostenhilfe für Rechtsmittelführer/ Antragsteller					
34	mit Ratenzahlung	46	4	3	1	4
35	ohne Ratenzahlung	1 610	119	128	136	64
	Bewilligte Prozesskostenhilfe für Rechtsmittelgegner/ Antragsgegner					
36	mit Ratenzahlung	14	-	1	2	1
37	ohne Ratenzahlung	512	-	28	53	16

1) Die Zahl der angefochtenen Entscheidung stimmt nicht zwingend mit der Zahl der Erledigungen überein, da gegen eine Entscheidung der 1. Instanz mehrere Rechtsmittel möglich sind.

2) Mehrfachzahlungen, soweit die Berufung gleichzeitig von mehreren der aufgeführten Gruppen eingelegt wurde.

3) Auch gleichzeitige Bewilligung für Kläger und Beklagte möglich.

5 Vor dem Landessozialgericht 2016 erledigte Berufungsverfahren

5.2 Art angefochtenen Entscheidung, Einleitungsart, Vertretung, Beweiserhebung, Einzelrichtereinsatz und Prozesskostenhilfe nach Ländern

Bremen	Hamburg	Hessen	Mecklen- burg- Vorpommern	Nieder- sachsen	Nordrhein- Westfalen	Rheinland- Pfalz	Saarland	Sachsen	Sachsen- Anhalt	Schleswig- Holstein	Thüringen	Lfd. Nr.
221	595	1 774	796	2 880	3 912	1 537	445	2 520	1 264	790	1 012	1
94	417	1 100	560	1 974	3 384	1 200	131	977	1 034	555	809	2
124	175	577	234	893	512	324	304	1 532	200	231	196	3
3	3	97	2	13	16	13	10	11	4	4	5	4
188	464	1 478	656	2 380	3 466	1 326	294	2 161	1 090	607	797	5
6	11	28	6	81	-	26	15	19	5	26	13	6
14	9	139	19	86	56	131	43	60	30	51	3	7
1	33	18	-	88	130	1	-	14	-	6	28	8
-	-	1	5	3	4	4	-	1	1	7	-	9
-	-	-	-	1	-	-	-	-	-	-	-	10
11	76	109	108	231	243	48	92	261	137	92	163	11
1	-	1	-	7	9	1	-	1	-	1	7	12
-	2	-	2	3	7	-	1	3	1	-	6	13
143	342	1 127	545	1 981	2 761	1 040	268	1 773	904	491	651	14
120	318	911	490	1 618	2 409	763	205	1 433	752	401	536	15
1	1	10	3	43	305	11	-	10	54	38	113	16
22	23	206	52	320	47	266	63	330	98	52	2	17
30	78	262	114	470	250	207	135	293	199	176	161	18
27	73	224	106	366	242	173	114	246	178	130	133	19
-	-	3	-	4	8	1	-	1	12	-	27	20
3	5	35	8	100	-	33	21	46	9	46	1	21
20	75	88	18	265	404	139	57	477	175	67	49	22
4	18	31	2	99	265	73	23	166	16	28	33	23
197	502	1 655	776	2 516	3 243	1 325	365	1 877	1 073	695	930	24
100	248	881	193	1 384	867	831	140	899	373	284	360	25
22	51	112	-	111	13	17	3	63	3	32	-	26
13	61	97	-	137	29	32	5	153	50	18	19	27
65	136	672	193	1 136	825	782	132	683	320	234	341	28
41	122	291	129	453	505	185	40	445	287	135	151	29
14	53	95	66	130	260	77	16	227	145	47	67	30
6	7	33	24	94	44	31	7	59	54	36	30	31
19	62	162	38	224	199	77	17	156	84	51	54	32
2	-	1	1	5	2	-	-	3	4	1	-	33
-	1	1	4	4	13	2	-	2	3	-	4	34
14	52	94	62	126	247	75	16	225	142	47	63	35
-	-	-	-	3	2	1	-	1	1	1	1	36
6	7	33	24	91	42	30	7	58	53	35	29	37

5 Vor dem Landessozialgericht 2016 erledigte Berufungsverfahren

5.3 Verfahrensdauer nach Ländern

Lfd. Nr.	Verfahrensdauer	Deutschland	Baden-Württemberg	Bayern	Berlin	Brandenburg
1	Erledigte Verfahren insgesamt	Anzahl 27 421	3 471	3 323	1 842	1 039
2	Durchschnittsdauer in Monaten	Verfahrensdauer ab Eingang in der Rechtsmittelinstanz				
		16,9	12,5	16,5	17,8	21,3
		Prozent				
	Verfahrensdauer mehr als ... bis ... Monate	100	100	100	100	100
3	bis 3	11,5	11,8	12,5	9,9	7,9
4	3 - 6	12,3	17,9	11,1	11,3	8,6
5	6 - 12	22,2	31,0	21,9	23,5	19,8
6	12 - 18	15,9	16,3	16,3	14,3	14,0
7	18 - 24	12,0	10,1	13,2	12,9	11,4
8	24 - 36	15,8	9,4	17,1	16,7	19,2
9	36 - 48	7,0	2,5	5,5	7,9	12,7
10	48 - 60	2,4	0,8	1,6	2,3	5,6
11	mehr als 60 Monate	0,8	0,2	0,8	1,2	1,0
		Prozent kumuliert				
12	bis 3	11,5	11,8	12,5	9,9	7,9
12	3 - 6	23,8	29,7	23,6	21,2	16,5
14	6 - 12	46,1	60,7	45,5	44,7	36,3
36	12 - 18	62,0	77,0	61,8	59,0	50,2
16	18 - 24	73,9	87,1	75,0	71,9	61,6
17	24 - 36	89,7	96,5	92,1	88,5	80,8
18	36 - 48	96,8	99,0	97,6	96,5	93,5
19	48 - 60	99,2	99,8	99,2	98,8	99,0
20	Durchschnittsdauer in Monaten	Verfahrensdauer ab erstem Eingang in der ersten Instanz				
		42,2	32,5	37,8	45,1	50,9
		Prozent				
	Verfahrensdauer mehr als ... bis ... Monate	100	100	100	100	100
21	bis 6	2,0	1,5	4,8	2,2	0,3
22	6 - 12	4,4	8,3	6,0	3,6	1,4
23	12 - 18	6,7	13,0	7,6	6,2	2,5
24	18 - 24	9,0	15,3	10,2	7,0	5,5
25	24 - 36	22,6	26,5	24,6	19,7	20,1
26	36 - 48	20,4	17,5	19,9	20,8	19,2
27	48 - 60	15,5	9,9	12,6	17,4	20,7
28	mehr als 60 Monate	19,4	8,0	14,4	23,1	30,2
29	Durch Urteil erledigte Verfahren zusammen	Anzahl 8 003	1 125	777	697	383
30	Durchschnittsdauer in Monaten	Verfahrensdauer ab Eingang in der Rechtsmittelinstanz				
		21,4	16,1	21,2	20,8	24,4
		Prozent				
	Verfahrensdauer mehr als ... bis ... Monate	100	100	100	100	100
31	bis 6	11,6	16,5	10,4	13,2	11,5
32	6 - 12	19,5	29,8	18,3	22,2	16,7
33	12 - 18	16,6	19,3	18,5	15,6	13,8
34	18 - 24	14,5	12,8	15,8	14,2	11,7
35	24 - 36	22,5	15,4	23,8	19,2	21,9
36	36 - 48	10,3	4,6	9,1	9,8	13,8
50	48 - 60	3,7	1,2	2,4	4,0	8,9
38	mehr als 60 Monate	1,2	0,4	1,5	1,7	1,6
		Prozent kumuliert				
39	bis 6	11,6	16,5	10,4	13,2	11,5
40	6 - 12	31,1	46,3	28,7	35,4	28,2
41	12 - 18	47,7	65,6	47,2	51,1	42,0
42	18 - 24	62,2	78,4	63,1	65,3	53,8
43	24 - 36	84,7	93,8	86,9	84,5	75,7
44	36 - 48	95,0	98,4	96,0	94,3	89,6
45	48 - 60	98,8	99,6	98,5	98,3	98,4
46	Durchschnittsdauer in Monaten	Verfahrensdauer ab erstem Eingang in der ersten Instanz				
		46,6	35,8	43,2	48,0	53,2
		Prozent				
	Verfahrensdauer mehr als ... bis ... Monate	100	100	100	100	100
47	bis 6	0,6	1,8	0,9	0,7	0,3
48	6 - 12	3,7	6,9	4,5	3,9	1,3
49	12 - 18	5,4	11,0	6,8	6,3	1,3
50	18 - 24	7,5	12,1	9,9	7,9	5,5
51	24 - 36	20,2	24,1	22,8	16,6	17,2
52	36 - 48	19,9	19,7	21,5	18,5	17,8
53	48 - 60	17,3	12,7	13,4	17,8	24,0
54	mehr als 60 Monate	25,3	11,6	20,2	28,3	32,6

5 Vor dem Landessozialgericht 2016 erledigte Berufungsverfahren

5.3 Verfahrensdauer nach Ländern

	Bremen	Hamburg	Hessen	Mecklenburg-Vorpommern	Niedersachsen	Nordrhein-Westfalen	Rheinland-Pfalz	Saarland	Sachsen	Sachsen-Anhalt	Schleswig-Holstein	Thüringen	Lfd. Nr.
Anzahl	221	595	1 774	796	2 880	3 912	1 537	445	2 520	1 264	790	1 012	1
Verfahrensdauer ab Eingang in der Rechtsmittelinstanz	22,5	15,3	14,7	27,4	19,8	14,1	12,1	14,7	20,5	19,5	19,7	19,2	2
Prozent	100	100	100	100	100	100	100	100	100	100	100	100	
	8,1	8,2	18,6	6,3	12,3	14,0	11,8	18,9	9,0	8,2	7,5	6,4	3
	8,1	11,1	11,6	5,9	10,3	16,0	19,9	11,5	7,9	7,8	7,5	11,1	4
	18,1	29,6	21,8	16,6	17,0	23,8	28,9	18,0	17,2	17,3	17,1	18,1	5
	13,1	19,5	15,8	11,9	12,8	17,6	16,3	18,4	16,2	19,3	16,2	16,1	6
	13,6	12,9	11,9	7,8	10,7	11,4	10,4	14,8	13,4	14,6	12,3	15,0	7
	14,0	12,9	12,2	14,8	20,1	11,1	10,9	12,6	21,1	21,8	28,9	21,5	8
	17,6	3,5	6,1	20,7	12,2	3,9	1,6	4,9	9,3	7,5	9,6	9,3	9
	5,4	1,5	1,3	12,9	3,3	1,5	0,1	0,4	4,9	2,5	0,9	2,0	10
	1,8	0,7	0,6	3,0	1,1	0,6	0,1	0,4	1,1	0,9	0,1	0,5	11
Prozent kumuliert	8,1	8,2	18,6	6,3	12,3	14,0	11,8	18,9	9,0	8,2	7,5	6,4	12
	16,3	19,3	30,2	12,2	22,7	30,0	31,8	30,3	16,9	16,1	14,9	17,5	12
	34,4	48,9	52,0	28,8	39,7	53,8	60,6	48,3	34,1	33,4	32,0	35,6	14
	47,5	68,4	67,9	40,7	52,5	71,4	77,0	66,7	50,3	52,7	48,2	51,7	36
	61,1	81,3	79,8	48,5	63,3	82,8	87,4	81,6	63,7	67,3	60,5	66,7	16
	75,1	94,3	91,9	63,3	83,4	93,9	98,3	94,2	84,7	89,2	89,4	88,2	17
	92,8	97,8	98,1	84,0	95,6	97,9	99,9	99,1	94,0	96,7	99,0	97,5	18
	98,2	99,3	99,4	97,0	98,9	99,4	99,9	99,6	98,9	99,1	99,9	99,5	19
Verfahrensdauer ab erstem Eingang in der ersten Instanz	52,3	45,5	40,0	57,1	47,1	40,4	34,7	38,4	43,4	51,4	52,7	48,3	20
Prozent	100	100	100	100	100	100	100	100	100	100	100	100	
	0,5	0,3	6,9	0,3	0,7	1,2	1,2	6,3	1,1	2,1	0,5	0,3	21
	1,4	3,2	5,3	1,9	2,9	4,4	5,3	9,9	3,1	0,6	1,9	1,2	22
	5,4	3,5	5,9	3,0	4,6	7,4	10,5	8,3	5,9	2,6	1,6	2,3	23
	7,7	6,1	8,5	4,6	7,2	10,5	13,3	8,1	7,9	3,0	3,2	6,3	24
	17,6	20,5	21,0	13,8	19,7	24,3	30,7	24,3	25,9	13,8	14,2	20,6	25
	13,1	25,7	20,7	16,3	21,3	21,9	20,9	14,2	20,6	22,7	20,6	24,0	26
	18,6	20,8	14,5	18,1	17,8	13,7	10,6	11,2	17,0	24,1	22,0	20,7	27
	35,7	19,8	17,2	42,0	25,8	16,7	7,5	17,8	18,5	30,9	35,9	24,7	28
Anzahl	91	203	538	128	996	650	682	104	822	271	231	305	29
Verfahrensdauer ab Eingang in der Rechtsmittelinstanz	27,0	16,9	21,4	35,6	25,8	19,4	14,3	23,8	24,9	25,1	24,2	25,0	30
Prozent	100	100	100	100	100	100	100	100	100	100	100	100	
	2,2	12,8	9,5	3,1	6,9	19,5	22,3	3,8	6,7	4,1	2,6	5,2	31
	17,6	27,6	18,2	6,3	14,6	20,5	28,6	11,5	13,7	10,0	10,4	12,8	32
	11,0	19,2	19,1	9,4	13,3	17,5	17,9	23,1	14,4	17,7	18,6	12,5	33
	22,0	17,2	17,8	6,3	12,1	13,1	13,2	22,1	15,2	17,0	17,3	20,3	34
	14,3	16,3	20,8	21,1	28,8	15,4	15,2	25,0	30,0	36,9	36,4	29,8	35
	25,3	5,9	10,6	33,6	17,0	8,2	2,5	11,5	12,3	9,6	12,6	13,8	36
	5,5	1,0	3,0	17,2	5,6	3,7	0,1	1,9	6,1	3,0	2,2	4,6	50
	2,2	-	0,9	3,1	1,7	2,2	0,1	1,0	1,6	1,8	-	1,0	38
Prozent kumuliert	2,2	12,8	9,5	3,1	6,9	19,5	22,3	3,8	6,7	4,1	2,6	5,2	39
	19,8	40,4	27,7	9,4	21,5	40,0	50,9	15,4	20,4	14,0	13,0	18,0	40
	30,8	59,6	46,8	18,8	34,7	57,5	68,8	38,5	34,8	31,7	31,6	30,5	41
	52,7	76,8	64,7	25,0	46,9	70,6	82,0	60,6	50,0	48,7	48,9	50,8	42
	67,0	93,1	85,5	46,1	75,7	86,0	97,2	85,6	80,0	85,6	85,3	80,7	43
	92,3	99,0	96,1	79,7	92,7	94,2	99,7	97,1	92,3	95,2	97,8	94,4	44
	97,8	100,0	99,1	96,9	98,3	97,8	99,9	99,0	98,4	98,2	100,0	99,0	45
Verfahrensdauer ab erstem Eingang in der ersten Instanz	57,7	46,8	48,2	65,5	53,2	44,2	36,2	49,8	47,8	58,0	56,1	55,6	46
Prozent	100	100	100	100	100	100	100	100	100	100	100	100	
	1,1	-	0,2	-	0,3	0,3	0,9	-	0,1	-	0,4	-	47
	1,1	3,9	3,3	0,8	1,8	5,5	6,5	2,9	2,1	0,4	0,4	0,7	48
	-	3,4	4,1	1,6	3,2	6,3	9,7	1,9	3,5	0,7	1,3	1,0	49
	4,4	5,4	6,1	2,3	5,3	10,3	10,1	5,8	5,6	1,8	3,0	1,6	50
	15,4	17,7	21,2	3,9	17,0	20,6	27,7	17,3	25,5	11,8	12,1	12,8	51
	14,3	25,6	21,2	14,8	17,3	20,0	23,8	19,2	19,2	17,3	20,8	23,9	52
	15,4	23,6	19,5	18,8	18,8	14,3	13,0	26,9	19,2	24,0	18,2	23,6	53
	48,4	20,2	24,3	57,8	36,3	22,6	8,4	26,0	24,7	43,9	43,7	36,4	54

5 Vor dem Landessozialgericht 2016 erledigte Berufungsverfahren

5.4 Sachgebiete nach Ländern

Lfd. Nr.	Systematik - Nummer Sachgebiet	Deutschland	Baden-Württemberg	Bayern	Berlin	Brandenburg
Anzahl						
1	Erledigte Verfahren insgesamt	27 421	3 471	3 323	1 842	1 039
Von den erledigten Verfahren (lfd. Nr. 1) entfielen auf die Sachgebiete ...						
2	010 Krankenversicherung	3 529	426	457	240	104
3	020 Vertrags(zahn)arztangelegenheiten	728	83	175	32	21
4	030 Pflegeversicherung	483	41	72	55	11
5	040 Unfallversicherung	3 389	488	426	99	74
6	050 Rentenversicherung	8 087	1 188	987	535	285
7	060 Zusatz- und Sondernversorgung der neuen Länder	228	-	10	16	27
8	070 Angelegenheit der Bundesagentur für Arbeit	1 533	173	255	81	71
9	080 Angelegenheiten nach dem SGB II und § 6a, b BKGG	5 040	421	343	516	263
10	081 Angelegenheiten nach dem SGB II	4 996	421	342	512	262
11	082 Angelegenheiten nach § 6a, b BKGG	43	-	1	4	1
12	Sonstiges aus der Sachgebietsgruppe 80	1	-	-	-	-
13	090 Angelegenheiten nach dem SGB XII und nach Asylbewerberleistungsgesetz	1 205	142	149	81	30
14	091 Angelegenheiten nach dem SGB XII	1 099	135	146	74	28
15	092 Angelegenheiten nach dem Asylbewerberleistungsgesetz	105	7	3	7	2
16	Sonstiges aus der Sachgebietsgruppe 90	1	-	-	-	-
17	100 Versorgungs- und Entschädigungsrecht	575	45	153	41	18
18	101 Soziales Entschädigungsrecht	467	-	145	41	17
19	102 Landesblindengeld	23	-	8	-	1
20	Sonstiges aus der Sachgebietsgruppe 100	85	45	-	-	-
21	110 Verfahren zur Feststellung der Behinderung nach SGB IX	2 377	425	229	135	133
22	130 Sonstiges	247	39	67	11	2
23	131 Kindergeldrecht ohne § 6a, b BKGG	15	-	5	1	-
24	132 Erziehungsgeld- und Elterngeldrecht	201	39	58	9	2
25	Sonstiges aus der Sachgebietsgruppe 130	31	-	4	1	-
Prozent						
Von den erledigten Verfahren (lfd. Nr. 1) entfielen auf die Sachgebiete ...						
26	010 Krankenversicherung	12,9	12,3	13,8	13,0	10,0
27	020 Vertrags(zahn)arztangelegenheiten	2,7	2,4	5,3	1,7	2,0
28	030 Pflegeversicherung	1,8	1,2	2,2	3,0	1,1
29	040 Unfallversicherung	12,4	14,1	12,8	5,4	7,1
30	050 Rentenversicherung	29,5	34,2	29,7	29,0	27,4
31	060 Zusatz- und Sondernversorgung der neuen Länder	0,8	-	0,3	0,9	2,6
32	070 Angelegenheit der Bundesagentur für Arbeit	5,6	5,0	7,7	4,4	6,8
33	080 Angelegenheiten nach dem SGB II und § 6a, b BKGG	18,4	12,1	10,3	28,0	25,3
34	081 Angelegenheiten nach dem SGB II	18,2	12,1	10,3	27,8	25,2
35	082 Angelegenheiten nach § 6a, b BKGG	0,2	-	0,0	0,2	0,1
36	Sonstiges aus der Sachgebietsgruppe 80	0,0	-	-	-	-
37	090 Angelegenheiten nach dem SGB XII und nach Asylbewerberleistungsgesetz	4,4	4,1	4,5	4,4	2,9
38	091 Angelegenheiten nach dem SGB XII	4,0	3,9	4,4	4,0	2,7
39	092 Angelegenheiten nach dem Asylbewerberleistungsgesetz	0,4	0,2	0,1	0,4	0,2
40	Sonstiges aus der Sachgebietsgruppe 90	0,0	-	-	-	-
41	100 Versorgungs- und Entschädigungsrecht	2,1	1,3	4,6	2,2	1,7
42	101 Soziales Entschädigungsrecht	1,7	-	4,4	2,2	1,6
43	102 Landesblindengeld	0,1	-	0,2	-	0,1
44	Sonstiges aus der Sachgebietsgruppe 100	0,3	1,3	-	-	-
45	110 Verfahren zur Feststellung der Behinderung nach SGB IX	8,7	12,2	6,9	7,3	12,8
46	130 Sonstiges	0,9	1,1	2,0	0,6	0,2
47	131 Kindergeldrecht ohne § 6a, b BKGG	0,1	-	0,2	0,1	-
48	132 Erziehungsgeld- und Elterngeldrecht	0,7	1,1	1,7	0,5	0,2
49	Sonstiges aus der Sachgebietsgruppe 130	0,1	-	0,1	0,1	-

5 Vor dem Landessozialgericht 2016 erledigte Berufungsverfahren

5.4 Sachgebiete nach Ländern

Bremen	Hamburg	Hessen	Mecklenburg-Vorpommern	Niedersachsen	Nordrhein-Westfalen	Rheinland-Pfalz	Saarland	Sachsen	Sachsen-Anhalt	Schleswig-Holstein	Thüringen	Lfd. Nr.
Anzahl												
221	595	1 774	796	2 880	3 912	1 537	445	2 520	1 264	790	1 012	1
Von den erledigten Verfahren (lfd. Nr. 1) entfielen auf die Sachgebiete ...												
10	83	402	69	376	585	203	151	170	56	105	92	2
8	15	40	10	108	67	36	18	25	9	62	19	3
4	9	25	11	40	82	48	5	33	24	17	6	4
37	59	219	87	408	685	220	36	263	114	73	101	5
39	153	301	293	667	1 104	450	131	905	506	170	373	6
-	-	-	30	3	-	-	-	114	24	-	4	7
9	57	124	74	112	167	95	5	165	45	53	47	8
57	133	365	145	631	578	231	42	532	319	175	289	9
55	133	359	145	617	578	230	41	522	318	174	287	10
2	-	6	-	14	-	1	-	10	1	1	2	11
-	-	-	-	-	-	-	1	-	-	-	-	12
17	33	116	13	158	239	74	6	45	27	57	18	13
16	29	113	12	131	198	72	6	42	25	55	17	14
1	4	3	1	27	41	2	-	3	2	1	1	15
-	-	-	-	-	-	-	-	-	-	1	-	16
9	14	32	10	67	84	26	4	37	9	15	11	17
9	14	24	9	65	83	-	3	31	5	11	10	18
-	-	-	-	2	-	-	1	6	4	-	1	19
-	-	8	1	-	1	26	-	-	-	4	-	20
29	30	120	53	293	283	140	45	224	128	61	49	21
2	9	30	1	17	38	14	2	7	3	2	3	22
-	-	3	-	-	-	4	-	-	1	1	-	23
2	9	15	1	11	38	8	1	6	-	1	1	24
-	-	12	-	6	-	2	1	1	2	-	2	25
Prozent												
Von den erledigten Verfahren (lfd. Nr. 1) entfielen auf die Sachgebiete ...												
4,5	13,9	22,7	8,7	13,1	15,0	13,2	33,9	6,7	4,4	13,3	9,1	26
3,6	2,5	2,3	1,3	3,8	1,7	2,3	4,0	1,0	0,7	7,8	1,9	27
1,8	1,5	1,4	1,4	1,4	2,1	3,1	1,1	1,3	1,9	2,2	0,6	28
16,7	9,9	12,3	10,9	14,2	17,5	14,3	8,1	10,4	9,0	9,2	10,0	29
17,6	25,7	17,0	36,8	23,2	28,2	29,3	29,4	35,9	40,0	21,5	36,9	30
-	-	-	3,8	0,1	-	-	-	4,5	1,9	-	0,4	31
4,1	9,6	7,0	9,3	3,9	4,3	6,2	1,1	6,5	3,6	6,7	4,6	32
25,8	22,4	20,6	18,2	21,9	14,8	15,0	9,4	21,1	25,2	22,2	28,6	33
24,9	22,4	20,2	18,2	21,4	14,8	15,0	9,2	20,7	25,2	22,0	28,4	34
0,9	-	0,3	-	0,5	-	0,1	-	0,4	0,1	0,1	0,2	35
-	-	-	-	-	-	-	0,2	-	-	-	-	36
7,7	5,5	6,5	1,6	5,5	6,1	4,8	1,3	1,8	2,1	7,2	1,8	37
7,2	4,9	6,4	1,5	4,5	5,1	4,7	1,3	1,7	2,0	7,0	1,7	38
0,5	0,7	0,2	0,1	0,9	1,0	0,1	-	0,1	0,2	0,1	0,1	39
-	-	-	-	-	-	-	-	-	-	0,1	-	40
4,1	2,4	1,8	1,3	2,3	2,1	1,7	0,9	1,5	0,7	1,9	1,1	41
4,1	2,4	1,4	1,1	2,3	2,1	-	0,7	1,2	0,4	1,4	1,0	42
-	-	-	-	0,1	-	-	0,2	0,2	0,3	-	0,1	43
-	-	0,5	0,1	-	0,0	1,7	-	-	-	0,5	-	44
13,1	5,0	6,8	6,7	10,2	7,2	9,1	10,1	8,9	10,1	7,7	4,8	45
0,9	1,5	1,7	0,1	0,6	1,0	0,9	0,4	0,3	0,2	0,3	0,3	46
-	-	0,2	-	-	-	0,3	-	-	0,1	0,1	-	47
0,9	1,5	0,8	0,1	0,4	1,0	0,5	0,2	0,2	-	0,1	0,1	48
-	-	0,7	-	0,2	-	0,1	0,2	0,0	0,2	-	0,2	49

5 Vor dem Landessozialgericht 2016 erledigte Berufungsverfahren

5.5 Erledigte Berufungsverfahren nach Sachgebieten sowie nach ausgewählten Verfahrensmerkmalen

Lfd. Nr.	Art der Nachweisung	Insgesamt	Sachgebiet			
			010 Krankenversicherung	020 Vertrags-(zahn)arztangelegenheiten	030 Pflegeversicherung	040 Unfallversicherung
1	Anhängige Verfahren zu Jahresbeginn	39 020	4 935	1 241	593	5 274
2	Neuzugänge	27 147	3 996	648	428	3 373
3	Erledigte Verfahren insgesamt	27 421	3 529	728	483	3 389
4	Anhängige Verfahren am Jahresende	38 746	5 402	1 161	538	5 258
Art der angefochtenen Entscheidung 1)						
5	Urteil	18 066	2 542	582	257	2 280
6	Gerichtsbescheid	8 982	952	116	219	1 098
7	Beschluss	326	33	30	7	9
Einleitungsart						
Die erledigten Verfahren wurden eingereicht durch 2)						
8	Versicherte oder Leistungsberechtigte	22 963	2 345	93	426	3 091
9	Vertragsärzte oder Vertragszahnärzte	460	1	454	-	-
10	Behörden, Körperschaften o. Anstalten d. öffentl. Rechts	3 289	890	133	45	279
11	Sonstige 3)	729	303	49	12	19
Erledigungsart						
Die erledigten Verfahren wurden beendet durch						
12	Urteil	8 003	1 059	266	153	1 105
13	davon: mit zugelassener Revision	254	54	33	4	17
14	mit nicht zugelassener Revision	7 749	1 005	233	149	1 088
15	Beschluss	2 197	223	46	44	203
16	gerichtlichen Vergleich	2 984	365	68	49	227
16	übereinstimmende Erledigungserklärung	1 058	99	22	18	63
17	angenommenes Anerkenntnis	764	84	6	6	57
18	Zurücknahme des Rechtsmittels	10 194	1 176	151	186	1 565
19	Zurücknahme der Klage/ des Antrags	545	152	24	8	43
20	Verweisung an ein anderes Gericht	15	3	-	-	2
21	Verbindung mit einer anderen Sache	167	6	79	1	17
22	Unterbrechung, Ruhen des Verfahrens oder Aussetzung	1 157	334	63	16	75
23	sonstige Erledigungsart	337	28	3	2	32
Ausgang des Verfahrens						
Die durch Urteil oder Beschluss (lfd. Nr. 12, 15) erledigten Verfahren endeten mit						
24	Stattgabe	998	163	66	11	130
25	teilweise Stattgabe/ teilweise Zurückweisung	469	60	14	7	41
26	Zurückweisung	8 263	1 028	225	167	1 126
27	Verwerfung nach § 158 Satz 2 SGG	470	31	7	12	11
Verfahrensdauer ab Eingang in der Rechtsmittelinstanz						
28	Durchschnittsdauer in Monaten	16,9	15,7	21,2	14,5	18,9
Zahl der Verfahren mit einer Dauer mehr als ... bis ... Monate						
29	bis 3	3 160	490	63	66	284
30	3 - 6	3 376	463	32	96	353
31	6 - 12	6 094	884	122	106	751
32	12 - 18	4 368	463	113	75	547
33	18 - 24	3 278	371	112	58	388
34	24 - 36	4 334	556	175	41	632
35	36 - 48	1 931	181	87	27	288
36	48 - 60	668	97	20	8	104
37	mehr als 60 Monate	212	24	4	6	42
Verfahrensdauer ab erstem Eingang in der ersten Instanz						
38	Durchschnittsdauer in Monaten	42,2	39,6	53,3	34,8	46,3
Zahl der Verfahren mit einer Dauer mehr als ... bis ... Monate						
39	bis 6	559	73	6	7	19
40	6 - 12	1 196	251	47	29	97
41	12 - 18	1 840	326	11	67	180
42	18 - 24	2 477	382	32	70	286
43	24 - 36	6 197	749	78	136	738
44	36 - 48	5 598	663	126	73	712
45	48 - 60	4 239	466	168	47	513
46	mehr als 60 Monate	5 315	619	260	54	844
Prozesskostenhilfe						
47	Verfahren, in denen über PKH entschieden wurde	3 878	203	10	81	182
48	davon wurde PKH bewilligt 4)	2 182	93	4	39	85

1) Die Zahl der angefochtenen Entscheidung stimmt nicht zwingend mit der Zahl der Erledigungen überein, da gegen eine Entscheidung der 1. Instanz mehrere Rechtsmittel möglich sind.

5 Vor dem Landessozialgericht 2016 erledigte Berufungsverfahren

5.5 Erledigte Berufungsverfahren nach Sachgebieten sowie nach ausgewählten Verfahrensmerkmalen

050 Renten- versicherung	Sachgebiet								Lfd. Nr.
	060 Zusatz- und Sonderversor- gung der neu- en Länder	070 Angelegen- heiten der Bundes- agentur für Arbeit	080 Angelegen- heiten nach dem SGB II und § 6a, b BKG	090 Angelegenheiten nach SGB XII/ AsylbLG	100 Versor- gungs- und Entschädi- gungsrecht	110 Verfahren zur Feststel- lung der Be- hinderung nach SGB IX	130 Sonstiges (einschl. Kinder-, Erziehungs- und Elterngeldrecht)		
10 858	377	2 207	7 591	1 714	933	3 042	255	1	
7 628	149	1 295	5 307	1 212	497	2 360	254	2	
8 087	228	1 533	5 040	1 205	575	2 377	247	3	
10 399	298	1 969	7 858	1 721	855	3 025	262	4	
5 259	136	1 122	3 210	786	412	1 331	149	5	
2 788	91	405	1 667	369	160	1 036	81	6	
33	1	6	129	48	3	10	17	7	
7 021	199	1 291	4 493	1 006	530	2 259	209	8	
2	-	1	1	-	-	1	-	9	
804	29	217	530	163	44	117	38	10	
267	-	24	18	36	1	-	-	11	
2 125	119	486	1 388	380	240	579	103	12	
32	4	35	26	21	4	10	14	13	
2 093	115	451	1 362	359	236	569	89	14	
466	12	106	741	150	53	125	28	15	
906	4	198	708	132	34	280	13	16	
449	4	42	119	52	13	172	5	16	
212	1	56	163	37	7	132	3	17	
3 334	60	548	1 572	344	196	1 011	51	18	
121	2	36	97	24	7	23	8	19	
5	-	1	3	1	-	-	-	20	
22	-	2	29	8	2	1	-	21	
384	26	25	122	44	14	21	33	22	
63	-	33	98	33	9	33	3	23	
237	17	79	148	41	31	56	19	24	
102	26	29	105	29	8	41	7	25	
2 217	87	456	1 589	419	245	602	102	26	
35	1	28	287	41	9	5	3	27	
16,0	22,0	19,1	16,9	17,0	23,2	15,1	12,4	28	
838	22	125	722	223	65	213	49	29	
1 020	17	183	648	147	67	307	43	30	
1 928	36	296	1 016	184	70	631	70	31	
1 454	34	235	701	176	63	473	34	32	
1 022	24	210	543	125	86	325	14	33	
1 216	46	279	793	188	101	280	27	34	
425	34	128	475	114	55	112	5	35	
135	12	65	117	45	37	25	3	36	
49	3	12	25	3	31	11	2	37	
42,3	48,1	45,4	39,8	41,3	56,3	39,1	30,0	38	
59	3	22	216	86	32	11	25	39	
234	8	63	308	65	10	65	19	40	
466	20	107	363	86	22	149	43	41	
697	14	126	448	95	27	267	33	42	
2 075	23	292	1 076	219	83	674	54	43	
1 851	49	300	905	226	92	568	33	44	
1 306	50	283	792	167	73	355	19	45	
1 399	61	340	932	261	236	288	21	46	
1 015	2	158	1 562	341	101	209	14	47	
666	1	89	807	200	61	131	6	48	

2) Mehrfachzählungen, soweit die Berufung gleichzeitig von mehreren der aufgeführten Gruppen eingelegt wurde.
3) Einschl. Beigeladener.

4) Dem Kläger und/ oder dem Beklagten.

5 Vor dem Landessozialgericht 2016 erledigte Berufungsverfahren

5.6 Erledigte Berufungsverfahren auf dem Gebiet des Versorgungs- und Entschädigungsrechts nach Ländern

Lfd. Nr.	Art der Nachweisung	Deutschland	Baden-Württemberg	Bayern	Berlin	Brandenburg
1	Anhängige Verfahren zu Jahresbeginn	933	56	219	63	31
2	Neuzugänge	497	42	123	34	17
3	Erledigte Verfahren insgesamt	575	45	153	41	18
4	Anhängige Verfahren am Jahresende	855	53	189	56	30
Art der angefochtenen Entscheidung						
5	Urteil	412	30	95	30	18
6	Gerichtsbescheid	160	15	57	11	-
7	Beschluss	3	-	1	-	-
Einleitungsart						
Die erledigten Verfahren wurden eingereicht durch						
8	Versicherte oder Leistungsberechtigte	530	38	147	32	16
9	Vertragsärzte oder Vertragszahnärzte	-	-	-	-	-
10	Behörden, Körperschaften o. Anstalten d. öffentl. Rechts	44	6	6	9	2
11	Sonstige	1	1	-	-	-
Erledigungsart						
Die erledigten Verfahren wurden beendet durch						
12	Urteil	240	22	44	23	12
13	davon: mit zugelassener Revision	4	-	1	-	-
14	mit nicht zugelassener Revision	236	22	43	23	12
15	Beschluss	53	4	20	1	-
16	gerichtlichen Vergleich	34	3	8	3	-
16	übereinstimmende Erledigungserklärung	13	-	1	3	1
17	angenommenes Anerkenntnis	7	-	1	1	-
18	Zurücknahme des Rechtsmittels	196	14	63	7	4
19	Zurücknahme der Klage/ des Antrags	7	-	3	1	-
20	Verweisung an ein anderes Gericht	-	-	-	-	-
21	Verbindung mit einer anderen Sache	2	2	-	-	-
22	Unterbrechung, Ruhen des Verfahrens oder Aussetzung	14	-	7	2	-
23	sonstige Erledigungsart	9	-	6	-	1
Ausgang des Verfahrens						
Die durch Urteil oder Beschluss (lfd. Nr. 12, 15) erledigten Verfahren endeten mit						
24	Stattgabe	31	4	3	2	4
25	teilweise Stattgabe/ teilweise Zurückweisung	8	2	1	1	2
26	Zurückweisung	245	20	60	20	6
27	Verwerfung nach § 158 Satz 2 SGG	9	-	-	1	-
Verfahrensdauer ab Eingang in der Rechtsmittelinstanz						
28	Durchschnittsdauer in Monaten	23,2	16,0	24,9	22,3	25,9
Verfahrensdauer mehr als ... bis ... Monate						
29	bis 3	65	3	29	3	-
30	3 - 6	67	7	19	5	-
31	6 - 12	70	8	14	5	3
32	12 - 18	63	9	9	7	2
33	18 - 24	86	9	17	10	4
34	24 - 36	101	8	17	4	6
35	36 - 48	55	-	18	3	1
36	48 - 60	37	1	20	1	2
37	mehr als 60 Monate	31	-	10	3	-
Verfahrensdauer ab erstem Eingang in der ersten Instanz						
38	Durchschnittsdauer in Monaten	56,3	46,3	48,2	62,7	74,6
Verfahrensdauer mehr als ... bis ... Monate						
39	bis 6	32	1	27	-	-
40	6 - 12	10	2	5	-	-
41	12 - 18	22	2	8	4	-
42	18 - 24	27	4	6	2	1
43	24 - 36	83	9	18	4	-
44	36 - 48	92	10	16	4	1
45	48 - 60	73	4	18	4	3
46	mehr als 60 Monate	236	13	55	23	13
Prozesskostenhilfe						
47	Verfahren, in denen über PKH entschieden wurde	101	5	8	8	5
48	davon wurde PKH bewilligt 1)	61	2	6	4	4

1) Dem Kläger und/ oder dem Beklagten.

5 Vor dem Landessozialgericht 2016 erledigte Berufungsverfahren

5.6 Erledigte Berufungsverfahren auf dem Gebiet des Versorgungs- und Entschädigungsrechts nach Ländern

Bremen	Hamburg	Hessen	Mecklen- burg- Vorpommern	Nieder- sachsen	Nordrhein- Westfalen	Rheinland- Pfalz	Saarland	Sachsen	Sachsen- Anhalt	Schleswig- Holstein	Thüringen	Lfd. Nr.
21	18	42	37	147	99	30	9	62	43	30	26	1
4	10	27	13	60	74	15	9	27	9	21	12	2
9	14	32	10	67	84	26	4	37	9	15	11	3
16	14	37	40	140	89	19	14	52	43	36	27	4
5	7	22	3	54	78	22	4	23	6	9	6	5
4	7	10	6	13	6	3	-	14	3	6	5	6
-	-	-	1	.	-	1	-	-	-	-	-	7
8	13	30	10	63	84	24	2	34	7	12	10	8
-	-	-	-	-	-	-	-	-	-	-	-	9
1	1	2	-	4	-	2	2	3	2	3	1	10
-	-	-	-	-	-	-	-	-	-	-	-	11
7	8	15	4	41	20	15	-	13	3	6	7	12
-	-	-	-	-	1	-	-	-	-	2	-	13
7	8	15	4	41	19	15	-	13	3	4	7	14
-	1	8	-	4	7	4	-	3	-	-	1	15
1	-	3	2	4	6	1	-	2	-	-	1	16
-	-	-	-	1	3	-	-	1	1	1	1	16
-	-	2	-	2	-	-	-	-	-	1	-	17
1	5	2	4	13	45	5	4	17	5	6	1	18
-	-	-	-	1	2	-	-	-	-	-	-	19
-	-	-	-	-	-	-	-	-	-	-	-	20
-	-	-	-	-	-	-	-	-	-	-	-	21
-	-	2	-	1	1	-	-	-	-	1	-	22
-	-	-	-	-	-	1	-	1	-	-	-	23
1	-	-	-	7	2	2	-	3	-	2	1	24
-	-	-	-	1	-	1	-	-	-	-	-	25
6	8	21	4	37	22	16	-	11	3	4	7	26
-	1	2	-	-	3	-	-	2	-	-	-	27
33,7	21,9	15,4	42,9	35,2	15,9	14,2	10,8	22,5	38,8	21,6	23,7	28
-	2	5	-	5	10	1	1	4	-	1	1	29
-	1	1	-	2	17	8	1	3	-	2	1	30
2	2	7	1	4	16	5	-	1	-	1	1	31
-	-	4	-	4	17	4	1	5	-	1	-	32
4	7	10	-	4	5	2	1	4	3	4	2	33
-	-	4	1	20	9	5	-	13	5	5	4	34
1	-	-	5	12	6	1	-	6	-	-	2	35
1	-	1	2	5	3	-	-	1	-	-	-	36
1	2	-	1	11	1	-	-	-	1	1	-	37
76,2	51,4	46,5	88,6	69,8	60,1	41,5	62,6	56,4	64,2	58,9	55,3	38
-	-	1	-	-	1	-	-	2	-	-	-	39
-	-	-	-	1	1	-	-	1	-	-	-	40
-	1	1	-	1	4	1	-	-	-	-	-	41
-	-	2	-	3	5	1	-	2	-	1	-	42
-	3	6	1	8	14	9	1	4	1	3	2	43
1	6	10	-	8	11	7	1	10	4	1	2	44
2	1	7	-	8	13	3	-	3	2	2	3	45
6	3	5	9	38	35	5	2	15	2	8	4	46
1	4	4	4	20	21	5	-	5	4	5	2	47
-	-	3	2	12	10	3	-	5	4	5	1	48

5 Vor dem Landessozialgericht 2016 erledigte Berufungsverfahren

5.7 Verfahren vor dem Güterichter

Lfd. Nr.	Art der Nachweisung	Deutschland	Baden-Württemberg	Bayern	Berlin	Brandenburg
1	Erledigte Verfahren insgesamt	27 421	3 471	3 323	1 842	1 039
	darunter					
2	Erledigte Verfahren durch gerichtlichen Vergleich	2 984	463	423	176	147
	davon					
3	nach vollständiger Konfliktbeilegung vor dem Güterichter	9	-	3	-	-
4	ohne vollständige Konfliktbeilegung vor dem Güterichter	2 975	463	420	176	147
	Verweisung vor dem Güterichter					
5	In den erl. Verfahren haben die Parteien den Konflikt vor dem Güterichter	27 421	3 471	3 323	1 842	1 039
6	vollständig beigelegt	22	-	4	1	-
7	teilweise beigelegt	-	-	-	-	-
8	nicht beigelegt	5	-	3	1	-
9	Eine Verweisung vor dem Güterichter hat nicht stattgefunden	27 394	3 471	3 316	1 840	1 039
	Verfahrensdauer der insgesamt erledigten Verfahren					
10	Von den erledigten Verfahren, in denen keine Konfliktbeilegung vor dem Güterichter stattgefunden hat sind anhängig gewesen	27 394	3 471	3 316	1 840	1 039
	Verfahrensdauer mehr als ... bis ... Monate					
11	bis 3	3 159	409	416	183	82
12	3 - 6	3 375	622	367	208	89
13	6 - 12	6 085	1 075	728	431	206
14	12 - 18	4 363	566	540	263	145
15	18 - 24	3 278	352	439	237	118
16	24 - 36	4 328	326	564	307	199
17	36 - 48	1 928	87	183	146	132
18	mehr als 48 Monate	878	34	79	65	68
19	Durchschnittsdauer in Monaten	16,9	12,5	16,5	17,8	21,3
	Verfahrensdauer der insgesamt erledigten Verfahren					
20	Von den erledigten Verfahren, in denen eine Konfliktbeilegung vor dem Güterichter stattgefunden hat sind anhängig gewesen	27	-	7	2	-
	Verfahrensdauer mehr als ... bis ... Monate					
21	bis 3	1	-	-	-	-
22	3 - 6	1	-	1	-	-
23	6 - 12	9	-	1	1	-
24	12 - 18	5	-	1	1	-
25	18 - 24	-	-	-	-	-
26	24 - 36	6	-	4	-	-
27	36 - 48	3	-	-	-	-
28	mehr als 48 Monate	2	-	-	-	-
29	Durchschnittsdauer in Monaten	20,1	-	19,7	11,3	-

5 Vor dem Landessozialgericht 2016 erledigte Berufungsverfahren

5.7 Verfahren vor dem Güterichter

Bremen	Hamburg	Hessen	Mecklen- burg- Vorpommern	Nieder- sachsen	Nordrhein- Westfalen	Rheinland- Pfalz	Saarland	Sachsen	Sachsen- Anhalt	Schleswig- Holstein	Thüringen	Lfd. Nr.
221	595	1 774	796	2 880	3 912	1 537	445	2 520	1 264	790	1 012	1
23	62	150	91	203	453	105	26	240	225	64	133	2
-	-	1	-	2	-	-	-	1	2	-	-	3
23	62	149	91	201	453	105	26	239	223	64	133	4
221	595	1 774	796	2 880	3 912	1 537	445	2 520	1 264	790	1 012	5
1	-	1	-	7	-	-	-	6	2	-	-	6
-	-	-	-	-	-	-	-	-	-	-	-	7
-	-	-	-	-	1	-	-	-	-	-	-	8
220	595	1 773	796	2 873	3 911	1 537	445	2 514	1 262	790	1 012	9
220	595	1 773	796	2 873	3 911	1 537	445	2 514	1 262	790	1 012	10
18	49	329	50	355	548	182	84	226	104	59	65	11
18	66	206	47	298	627	306	51	200	99	59	112	12
40	176	387	132	486	931	444	80	433	218	135	183	13
28	116	281	95	368	687	251	82	407	243	128	163	14
30	77	211	62	309	446	160	66	337	185	97	152	15
31	77	216	118	579	435	168	56	530	276	228	218	16
39	21	109	165	350	153	24	22	232	95	76	94	17
16	13	34	127	128	84	2	4	149	42	8	25	18
22,5	15,3	14,8	27,4	19,8	14,1	12,1	14,7	20,5	19,5	19,7	19,2	19
1	-	1	-	7	1	-	-	6	2	-	-	20
-	-	1	-	-	-	-	-	-	-	-	-	21
-	-	-	-	-	-	-	-	-	-	-	-	22
-	-	-	-	5	-	-	-	1	1	-	-	23
1	-	-	-	1	-	-	-	-	1	-	-	24
-	-	-	-	-	-	-	-	-	-	-	-	25
-	-	-	-	1	-	-	-	1	-	-	-	26
-	-	-	-	-	1	-	-	2	-	-	-	27
-	-	-	-	-	-	-	-	2	-	-	-	28
12,5	-	-	-	12,5	40,2	-	-	36,7	11,5	-	-	29

6 Vor dem Landessozialgericht 2016 in der Rechtsmittelinstanz erledigte Verfahren zur Gewährung von vorläufigem Rechtsschutz

6.1 Art des Verfahrens, Erledigungsart und Ausgang des Verfahrens nach Ländern

Lfd. Nr.	Verfahrensart Erledigungsart Ausgang des Verfahrens	Deutschland	Baden-Württemberg	Bayern	Berlin	Brandenburg
Anzahl						
1	Erledigte Verfahren insgesamt	221	21	86	18	4
Art des Verfahrens						
2	Anträge auf Gewährung von einstweiligem Rechtsschutz	221	21	86	18	4
3	Anträge auf Bewilligung von Prozesskostenhilfe 1)	-	-	-	-	-
Erledigungsart						
Die erledigten Verfahren wurden beendet durch						
4	Beschluss	149	18	61	10	2
5	gerichtlichen Vergleich	2	-	-	-	-
6	übereinstimmende Erledigungserklärung	5	-	2	-	-
7	angenommenes Anerkenntnis	1	-	-	-	-
8	Zurücknahme des Rechtsmittels	20	-	6	-	1
9	Zurücknahme des Antrags	16	-	10	4	-
10	Verweisung an ein anderes Gericht	11	-	4	1	1
11	Verbindung mit einer anderen Sache	5	-	3	-	-
12	Unterbrechung, Ruhen des Verfahrens oder Aussetzung	-	-	-	-	-
13	sonstige Erledigungsart	12	3	-	3	-
Ausgang des Verfahrens						
Die durch Beschluss (lfd. Nr. 4) erledigten Verfahren endeten mit						
14	Stattgabe	9	-	7	-	-
15	teilweise Stattgabe/ teilweise Zurückweisung	1	-	-	1	-
16	Zurückweisung	120	18	54	9	2
17	Verwerfung	19	-	-	-	-
Ausgang des Verfahrens hinsichtlich des Klägers/ Antragstellers						
18	Durch Beschluss erledigte Verfahren, an denen Versicherte oder Leistungsberechtigte beteiligt waren	125	17	61	10	2
davon endeten mit:						
19	Obsiegen der Versicherten oder Leistungsberechtigten	11	-	8	-	-
20	teilweisem Obsiegen/ Unterliegen der Versicherten oder Leistungsberechtigten	1	-	-	1	-
21	Unterliegen der Versicherten oder Leistungsberechtigten	113	17	53	9	2
Prozent						
Anteil an						
Art des Verfahrens						
22	Berufungen	Zeile 1	100,0	100,0	100,0	100,0
23	Anträge auf Bewilligung von Prozesskostenhilfe 1)	Zeile 1	-	-	-	-
Erledigungsart						
Die erledigten Verfahren wurden beendet durch						
24	Beschluss	Zeile 1	67,4	85,7	70,9	50,0
25	gerichtlichen Vergleich	Zeile 1	0,9	-	-	-
26	übereinstimmende Erledigungserklärung	Zeile 1	2,3	-	2,3	-
27	angenommenes Anerkenntnis	Zeile 1	0,5	-	-	-
28	Zurücknahme des Rechtsmittels	Zeile 1	9,0	-	7,0	25,0
29	Zurücknahme des Antrags	Zeile 1	7,2	-	11,6	22,2
30	Verweisung an ein anderes Gericht	Zeile 1	5,0	-	4,7	5,6
31	Verbindung mit einer anderen Sache	Zeile 1	2,3	-	3,5	-
32	Unterbrechung, Ruhen des Verfahrens oder Aussetzung	Zeile 1	-	-	-	-
33	sonstige Erledigungsart	Zeile 1	5,4	14,3	-	16,7
Ausgang des Verfahrens						
34	Stattgabe	Zeile 4	6,0	-	11,5	-
35	teilweise Stattgabe/ teilweise Zurückweisung	Zeile 4	0,7	-	-	10,0
36	Zurückweisung	Zeile 4	80,5	100,0	88,5	100,0
37	Verwerfung	Zeile 4	12,8	-	-	-
Ausgang des Verfahrens hinsichtlich des Klägers/ Antragstellers						
38	Obsiegen der Versicherten oder Leistungsberechtigten	Zeile 16	8,8	-	13,1	-
39	teilweises Obsiegen/ Unterliegen der Versicherten oder Leistungsberechtigten	Zeile 16	0,8	-	-	10,0
40	Unterliegen der Versicherten oder Leistungsberechtigten	Zeile 16	90,4	100,0	86,9	90,0

1) Für Berufungsverfahren und für Nichtzulassungsbeschwerden.

6 Vor dem Landessozialgericht 2016 in der Rechtsmittelinstanz erledigte Verfahren zur Gewährung von vorläufigem Rechtsschutz

6.1 Art des Verfahrens, Erledigungsart und Ausgang des Verfahrens nach Ländern

	Bremen	Hamburg	Hessen	Mecklen- burg- Vorpommern	Nieder- sachsen	Nordrhein- Westfalen	Rheinland- Pfalz	Saarland	Sachsen	Sachsen- Anhalt	Schleswig- Holstein	Thüringen	Lfd. Nr.
Anzahl													
	-	2	-	2	6	37	11	2	25	5	-	2	1
	-	2	-	2	6	37	11	2	25	5	-	2	2
	-	-	-	-	-	-	-	-	-	-	-	-	3
	-	-	-	1	6	18	10	2	17	3	-	1	4
	-	-	-	1	-	1	-	-	-	-	-	-	5
	-	2	-	-	-	-	-	-	-	1	-	-	6
	-	-	-	-	-	-	-	-	1	-	-	-	7
	-	-	-	-	-	11	-	-	1	1	-	-	8
	-	-	-	-	-	-	-	-	1	-	-	1	9
	-	-	-	-	-	2	-	-	3	-	-	-	10
	-	-	-	-	-	-	1	-	1	-	-	-	11
	-	-	-	-	-	-	-	-	-	-	-	-	12
	-	-	-	-	-	5	-	-	1	-	-	-	13
	-	-	-	-	-	-	-	-	-	2	-	-	14
	-	-	-	-	-	-	-	-	-	-	-	-	15
	-	-	-	1	5	6	9	1	13	1	-	1	16
	-	-	-	-	1	12	1	1	4	-	-	-	17
	-	-	-	1	3	6	9	-	12	3	-	1	18
	-	-	-	-	1	-	-	-	-	2	-	-	19
	-	-	-	-	-	-	-	-	-	-	-	-	20
	-	-	-	1	2	6	9	-	12	1	-	1	21
Prozent													
	-	100,0	-	100,0	100,0	100,0	100,0	100,0	100,0	100,0	-	100,0	22
	-	-	-	-	-	-	-	-	-	-	-	-	23
	-	-	-	50,0	100,0	48,6	90,9	100,0	68,0	60,0	-	50,0	24
	-	-	-	50,0	-	2,7	-	-	-	-	-	-	25
	-	100,0	-	-	-	-	-	-	-	20,0	-	-	26
	-	-	-	-	-	-	-	-	4,0	-	-	-	27
	-	-	-	-	-	29,7	-	-	4,0	20,0	-	-	28
	-	-	-	-	-	-	-	-	4,0	-	-	50,0	29
	-	-	-	-	-	5,4	-	-	12,0	-	-	-	30
	-	-	-	-	-	-	9,1	-	4,0	-	-	-	31
	-	-	-	-	-	-	-	-	-	-	-	-	32
	-	-	-	-	-	13,5	-	-	4,0	-	-	-	33
	-	-	-	-	-	-	-	-	-	66,7	-	-	34
	-	-	-	-	-	-	-	-	-	-	-	-	35
	-	-	-	100,0	83,3	33,3	90,0	50,0	76,5	33,3	-	100,0	36
	-	-	-	-	16,7	66,7	10,0	50,0	23,5	-	-	-	37
	-	-	-	-	33,3	-	-	-	-	66,7	-	-	38
	-	-	-	-	-	-	-	-	-	-	-	-	39
	-	-	-	100,0	66,7	100,0	100,0	-	100,0	33,3	-	100,0	40

6 Vor dem Landessozialgericht 2016 in der Rechtsmittelinstanz erledigte Verfahren zur Gewährung von vorläufigem Rechtsschutz

6.2 Art der angefochtenen Entscheidung, Einleitungsart, Vertretung und Prozesskostenhilfe nach Ländern

Lfd. Nr.	Art der angefochtenen Entscheidung Einleitungsart Vertretung Prozesskostenhilfe	Deutschland	Baden-Württemberg	Bayern	Berlin	Brandenburg
1	Erledigte Verfahren insgesamt	221	21	86	18	4
	Einleitungsart					
	Die erledigten Verfahren wurden eingereicht durch 1)					
	Kläger der 1. Instanz, darunter					
5	Versicherte oder Leistungsberechtigte	192	20	65	18	4
6	Vertragsärzte oder Vertragszahnärzte	3	-	-	-	-
7	Behörden, Körperschaften oder Anstalten des öffentlichen Rechts	6	-	5	-	-
8	Sonstige	2	1	-	-	-
	Beklagte der 1. Instanz, darunter					
9	Versicherte oder Leistungsberechtigte	-	-	-	-	-
10	Vertragsärzte oder Vertragszahnärzte	-	-	-	-	-
11	Behörden, Körperschaften oder Anstalten des öffentlichen Rechts	18	-	16	-	-
12	Sonstige	-	-	-	-	-
13	Beigeladene	-	-	-	-	-
	Vertretung					
	In den erledigten Verfahren war der Antragsteller					
14	vertreten durch einen Bevollmächtigten	35	2	10	-	-
15	Rechtsanwalt	28	2	8	-	-
16	Rentenberater oder Vertreter von Verbänden gemäß § 73 Abs. 2 SGG	3	-	1	-	-
17	sonstiger Bevollmächtigter	4	-	1	-	-
	In den erledigten Verfahren war der Antragsgegner					
18	vertreten durch einen Bevollmächtigten	21	-	17	-	-
19	Rechtsanwalt	15	-	13	-	-
20	Rentenberater oder Vertreter von Verbänden gemäß § 73 Abs. 2 SGG	4	-	4	-	-
21	sonstiger Bevollmächtigter	2	-	-	-	-
	Prozesskostenhilfe					
28	Verfahren mit Prozesskostenhilfeentscheidung	29	2	23	-	-
	davon wurde Prozesskostenhilfe bewilligt 2)					
29	dem Antragsteller	1	-	-	-	-
30	dem Antragsgegner	-	-	-	-	-
	davon wurde Prozesskostenhilfe abgelehnt 2)					
31	dem Antragsteller	27	2	22	-	-
32	dem Antragsgegner	2	-	1	-	-
	Bewilligte Prozesskostenhilfe für Antragsteller					
33	mit Ratenzahlung	-	-	-	-	-
34	ohne Ratenzahlung	1	-	-	-	-
	Bewilligte Prozesskostenhilfe für Antragsgegner					
35	mit Ratenzahlung	-	-	-	-	-
36	ohne Ratenzahlung	-	-	-	-	-

1) Mehrfachzahlungen, soweit die Berufung gleichzeitig von mehreren der aufgeführten Gruppen eingelegt wurde.

2) Auch gleichzeitige Bewilligung für Kläger und Beklagte möglich.

**6 Vor dem Landessozialgericht 2016 in der Rechtsmittelinstanz erledigte Verfahren
zur Gewährung von vorläufigem Rechtsschutz**

6.2 Art der angefochtenen Entscheidung, Einleitungsart, Vertretung und Prozesskostenhilfe nach Ländern

Bremen	Hamburg	Hessen	Mecklen- burg- Vorpommern	Nieder- sachsen	Nordrhein- Westfalen	Rheinland- Pfalz	Saarland	Sachsen	Sachsen- Anhalt	Schleswig- Holstein	Thüringen	Lfd. Nr.
-	2	-	2	6	37	11	2	25	5	-	2	1
-	2	-	2	2	36	11	1	24	5	-	2	5
-	-	-	-	2	-	-	-	1	-	-	-	6
-	-	-	-	-	1	-	-	-	-	-	-	7
-	-	-	-	1	-	-	-	-	-	-	-	8
-	-	-	-	-	-	-	-	-	-	-	-	9
-	-	-	-	-	-	-	-	-	-	-	-	10
-	-	-	-	1	-	-	1	-	-	-	-	11
-	-	-	-	-	-	-	-	-	-	-	-	12
-	-	-	-	-	-	-	-	-	-	-	-	13
-	2	-	1	3	8	1	1	6	1	-	-	14
-	2	-	1	1	6	1	1	5	1	-	-	15
-	-	-	-	2	-	-	-	-	-	-	-	16
-	-	-	-	-	2	-	-	1	-	-	-	17
-	-	-	-	3	-	-	1	-	-	-	-	18
-	-	-	-	1	-	-	1	-	-	-	-	19
-	-	-	-	-	-	-	-	-	-	-	-	20
-	-	-	-	2	-	-	-	-	-	-	-	21
-	-	-	-	1	2	1	-	-	-	-	-	28
-	-	-	-	-	1	-	-	-	-	-	-	29
-	-	-	-	-	-	-	-	-	-	-	-	30
-	-	-	-	1	1	1	-	-	-	-	-	31
-	-	-	-	1	-	-	-	-	-	-	-	32
-	-	-	-	-	-	-	-	-	-	-	-	33
-	-	-	-	-	1	-	-	-	-	-	-	34
-	-	-	-	-	-	-	-	-	-	-	-	35
-	-	-	-	-	-	-	-	-	-	-	-	36

6 Vor dem Landessozialgericht 2016 in der Rechtsmittelinstanz erledigte Verfahren zur Gewährung von vorläufigem Rechtsschutz

6.3 Verfahrensdauer nach Ländern

Lfd. Nr.	Verfahrensdauer	Deutschland	Baden-Württemberg	Bayern	Berlin	Brandenburg
Anzahl						
1	Erledigte Verfahren insgesamt	221	21	86	18	4
2	Durchschnittsdauer in Monaten	2,4	0,9	1,8	2,0	1,6
Prozent						
Verfahrensdauer mehr als ... bis ... Monate		100	100	100	100	100
3	bis 1	46,6	61,9	45,3	55,6	75,0
4	1 - 2	27,6	23,8	29,1	5,6	-
5	2 - 3	10,0	14,3	10,5	11,1	-
6	3 - 6	8,6	-	11,6	22,2	25,0
7	6 - 12	4,5	-	3,5	5,6	-
8	mehr als 12 Monate	2,7	-	-	-	-
Prozent kumuliert						
9	bis 1	46,6	61,9	45,3	55,6	75,0
10	1 - 2	74,2	85,7	74,4	61,1	75,0
11	2 - 3	84,2	100,0	84,9	72,2	75,0
12	3 - 6	92,8	100,0	96,5	94,4	100,0
13	6 - 12	97,3	100,0	100,0	100,0	100,0
Anzahl						
14	Durch Beschluss erledigte Verfahren zusammen	149	18	61	10	2
15	Durchschnittsdauer in Monaten	2,5	0,9	1,7	2,2	0,6
Prozent						
Verfahrensdauer mehr als ... bis ... Monate		100	100	100	100	100
16	bis 1	43,6	61,1	47,5	40,0	100,0
17	1 - 2	30,2	22,2	27,9	10,0	-
18	2 - 3	11,4	16,7	9,8	10,0	-
19	3 - 6	8,7	-	13,1	40,0	-
20	6 - 12	2,7	-	1,6	-	-
21	mehr als 12 Monate	3,4	-	-	-	-
Prozent kumuliert						
22	bis 1	43,6	61,1	47,5	40,0	100,0
23	1 - 2	73,8	83,3	75,4	50,0	100,0
24	2 - 3	85,2	100,0	85,2	60,0	100,0
25	3 - 6	94,0	100,0	98,4	100,0	100,0
26	6 - 12	96,6	100,0	100,0	100,0	100,0

6 Vor dem Landessozialgericht 2016 in der Rechtsmittelinstanz erledigte Verfahren zur Gewährung von vorläufigem Rechtsschutz

6.3 Verfahrensdauer nach Ländern

Bremen	Hamburg	Hessen	Mecklen- burg- Vorpommern	Nieder- sachsen	Nordrhein- Westfalen	Rheinland- Pfalz	Saarland	Sachsen	Sachsen- Anhalt	Schleswig- Holstein	Thüringen	Lfd. Nr.
Anzahl												
-	2	-	2	6	37	11	2	25	5	-	2	1
-	2,8	-	28,9	9,6	1,5	1,1	7,3	4,5	1,4	-	1,0	2
Prozent												
100	100	100	100	100	100	100	100	100	100	100	100	
-	50,0	-	-	-	56,8	63,6	-	24,0	40,0	-	50,0	3
-	-	-	-	50,0	21,6	18,2	-	56,0	40,0	-	50,0	4
-	-	-	-	-	8,1	9,1	50,0	8,0	20,0	-	-	5
-	50,0	-	-	-	5,4	9,1	-	-	-	-	-	6
-	-	-	-	33,3	8,1	-	-	4,0	-	-	-	7
-	-	-	100,0	16,7	-	-	50,0	8,0	-	-	-	8
Prozent kumuliert												
-	50,0	-	-	-	56,8	63,6	-	24,0	40,0	-	50,0	9
-	50,0	-	-	50,0	78,4	81,8	-	80,0	80,0	-	100,0	10
-	50,0	-	-	50,0	86,5	90,9	50,0	88,0	100,0	-	100,0	11
-	100,0	-	-	50,0	91,9	100,0	50,0	88,0	100,0	-	100,0	12
-	100,0	-	-	83,3	100,0	100,0	50,0	92,0	100,0	-	100,0	13
Anzahl												
-	-	-	1	6	18	10	2	17	3	-	1	14
-	-	-	17,0	9,6	1,2	1,1	7,3	5,9	1,5	-	1,8	15
Prozent												
-	100	100	-	100	100	100	100	100	100	100	100	
-	-	-	-	-	55,6	60,0	-	11,8	33,3	-	-	16
-	-	-	-	50,0	27,8	20,0	-	64,7	33,3	-	100,0	17
-	-	-	-	-	11,1	10,0	50,0	11,8	33,3	-	-	18
-	-	-	-	-	-	10,0	-	-	-	-	-	19
-	-	-	-	33,3	5,6	-	-	-	-	-	-	20
-	-	-	100,0	16,7	-	-	50,0	11,8	-	-	-	21
Prozent kumuliert												
-	-	-	-	-	55,6	60,0	-	11,8	33,3	-	-	22
-	-	-	-	50,0	83,3	80,0	-	76,5	66,7	-	100,0	23
-	-	-	-	50,0	94,4	90,0	50,0	88,2	100,0	-	100,0	24
-	-	-	-	50,0	94,4	100,0	50,0	88,2	100,0	-	100,0	25
-	-	-	-	83,3	100,0	100,0	50,0	88,2	100,0	-	100,0	26

6 Vor dem Landessozialgericht 2016 in der Rechtsmittelinstanz erledigte Verfahren zur Gewährung von vorläufigem Rechtsschutz

6.4 Sachgebiete nach Ländern

Lfd. Nr.	Systematik - Nummer Sachgebiet	Deutschland	Baden-Württemberg	Bayern	Berlin	Brandenburg
Anzahl						
1	Erledigte Verfahren insgesamt	221	21	86	18	4
Von den erledigten Verfahren (lfd. Nr. 1) entfielen auf die Sachgebiete ...						
2	010 Krankenversicherung	29	2	11	4	1
3	020 Vertrags(zahn)arztangelegenheiten	4	-	-	-	-
4	030 Pflegeversicherung	4	-	1	1	-
5	040 Unfallversicherung	13	1	4	-	-
6	050 Rentenversicherung	31	5	14	5	1
7	060 Zusatz- und Sonderversorgung der neuen Länder	-	-	-	-	-
8	070 Angelegenheit der Bundesagentur für Arbeit	4	1	-	1	-
9	080 Angelegenheiten nach dem SGB II und § 6a, b BKGG	100	9	40	5	1
10	081 Angelegenheiten nach dem SGB II	99	9	40	4	1
11	082 Angelegenheiten nach § 6a, b BKGG	1	-	-	1	-
12	Sonstiges aus der Sachgebietsgruppe 80	-	-	-	-	-
13	090 Angelegenheiten nach dem SGB XII und nach Asylbewerberleistungsgesetz	25	2	10	-	1
14	091 Angelegenheiten nach dem SGB XII	21	2	7	-	1
15	092 Angelegenheiten nach dem Asylbewerberleistungsgesetz	4	-	3	-	-
16	Sonstiges aus der Sachgebietsgruppe 90	-	-	-	-	-
17	100 Versorgungs- und Entschädigungsrecht	8	1	5	2	-
18	101 Soziales Entschädigungsrecht	6	-	4	2	-
19	102 Landesblindengeld	1	-	1	-	-
20	Sonstiges aus der Sachgebietsgruppe 100	1	1	-	-	-
21	110 Verfahren zur Feststellung der Behinderung nach SGB IX	3	-	1	-	-
22	130 Sonstiges	-	-	-	-	-
23	131 Kindergeldrecht ohne § 6a, b BKGG	-	-	-	-	-
24	132 Erziehungsgeld- und Elterngeldrecht	-	-	-	-	-
25	Sonstiges aus der Sachgebietsgruppe 130	-	-	-	-	-
Prozent						
Von den erledigten Verfahren (lfd. Nr. 1) entfielen auf die Sachgebiete ...						
26	010 Krankenversicherung	13,1	9,5	12,8	22,2	25,0
27	020 Vertrags(zahn)arztangelegenheiten	1,8	-	-	-	-
28	030 Unfallversicherung	1,8	-	1,2	5,6	-
29	040 Pflegeversicherung	5,9	4,8	4,7	-	-
30	050 Rentenversicherung	14,0	23,8	16,3	27,8	25,0
31	060 Zusatz- und Sonderversorgung der neuen Länder	-	-	-	-	-
32	070 Angelegenheit der Bundesagentur für Arbeit	1,8	4,8	-	5,6	-
33	080 Angelegenheiten nach dem SGB II und § 6a, b BKGG	45,2	42,9	46,5	27,8	25,0
34	081 Angelegenheiten nach dem SGB II	44,8	42,9	46,5	22,2	25,0
35	082 Angelegenheiten nach § 6a, b BKGG	0,5	-	-	5,6	-
36	Sonstiges aus der Sachgebietsgruppe 80	-	-	-	-	-
37	090 Angelegenheiten nach dem SGB XII und nach Asylbewerberleistungsgesetz	11,3	9,5	11,6	-	25,0
38	091 Angelegenheiten nach dem SGB XII	9,5	9,5	8,1	-	25,0
39	092 Angelegenheiten nach dem Asylbewerberleistungsgesetz	1,8	-	3,5	-	-
40	Sonstiges aus der Sachgebietsgruppe 90	-	-	-	-	-
41	100 Versorgungs- und Entschädigungsrecht	3,6	4,8	5,8	11,1	-
42	101 Soziales Entschädigungsrecht	2,7	-	4,7	11,1	-
43	102 Landesblindengeld	0,5	-	1,2	-	-
44	Sonstiges aus der Sachgebietsgruppe 100	0,5	4,8	-	-	-
45	110 Verfahren zur Feststellung der Behinderung nach SGB IX	1,4	-	1,2	-	-
46	130 Sonstiges	-	-	-	-	-
47	131 Kindergeldrecht ohne § 6a, b BKGG	-	-	-	-	-
48	132 Erziehungsgeld- und Elterngeldrecht	-	-	-	-	-
49	Sonstiges aus der Sachgebietsgruppe 130	-	-	-	-	-

6 Vor dem Landessozialgericht 2016 in der Rechtsmittelinstanz erledigte Verfahren zur Gewährung von vorläufigem Rechtsschutz

6.4 Sachgebiete nach Ländern

Bremen	Hamburg	Hessen	Mecklenburg-Vorpommern	Niedersachsen	Nordrhein-Westfalen	Rheinland-Pfalz	Saarland	Sachsen	Sachsen-Anhalt	Schleswig-Holstein	Thüringen	Lfd. Nr.
Anzahl												
-	2	-	2	6	37	11	2	25	5	-	2	1
Von den erledigten Verfahren (lfd. Nr. 1) entfielen auf die Sachgebiete ...												
-	-	-	-	1	5	1	.	2	2	-	-	2
-	-	-	-	2	-	-	2	-	-	-	-	3
-	-	-	-	-	1	-	-	-	-	-	1	4
-	-	-	-	1	-	5	-	2	-	-	-	5
-	-	-	-	1	2	2	-	-	-	-	1	6
-	-	-	-	-	-	-	-	-	-	-	-	7
-	-	-	-	-	-	2	-	-	-	-	-	8
-	2	-	-	-	21	1	-	18	3	-	-	9
-	2	-	-	-	21	1	-	18	3	-	-	10
-	-	-	-	-	-	-	-	-	-	-	-	11
-	-	-	-	-	-	-	-	-	-	-	-	12
-	-	-	1	1	7	-	-	3	-	-	-	13
-	-	-	-	1	7	-	-	3	-	-	-	14
-	-	-	1	-	-	-	-	-	-	-	-	15
-	-	-	-	-	-	-	-	-	-	-	-	16
-	-	-	-	-	-	-	-	-	-	-	-	17
-	-	-	-	-	-	-	-	-	-	-	-	18
-	-	-	-	-	-	-	-	-	-	-	-	19
-	-	-	-	-	-	-	-	-	-	-	-	20
-	-	-	1	-	1	-	-	-	-	-	-	21
-	-	-	-	-	-	-	-	-	-	-	-	22
-	-	-	-	-	-	-	-	-	-	-	-	23
-	-	-	-	-	-	-	-	-	-	-	-	24
-	-	-	-	-	-	-	-	-	-	-	-	25
Prozent												
Von den erledigten Verfahren (lfd. Nr. 1) entfielen auf die Sachgebiete ...												
-	-	-	-	16,7	13,5	9,1	.	8,0	40,0	-	-	26
-	-	-	-	33,3	-	-	100,0	-	-	-	-	27
-	-	-	-	-	2,7	-	-	-	-	-	50,0	28
-	-	-	-	16,7	-	45,5	-	8,0	-	-	-	29
-	-	-	-	16,7	5,4	18,2	-	-	-	-	50,0	30
-	-	-	-	-	-	-	-	-	-	-	-	31
-	-	-	-	-	-	18,2	-	-	-	-	-	32
-	100,0	-	-	-	56,8	9,1	-	72,0	60,0	-	-	33
-	100,0	-	-	-	56,8	9,1	-	72,0	60,0	-	-	34
-	-	-	-	-	-	-	-	-	-	-	-	35
-	-	-	-	-	-	-	-	-	-	-	-	36
-	-	-	50,0	16,7	18,9	-	-	12,0	-	-	-	37
-	-	-	-	16,7	18,9	-	-	12,0	-	-	-	38
-	-	-	50,0	-	-	-	-	-	-	-	-	39
-	-	-	-	-	-	-	-	-	-	-	-	40
-	-	-	-	-	-	-	-	-	-	-	-	41
-	-	-	-	-	-	-	-	-	-	-	-	42
-	-	-	-	-	-	-	-	-	-	-	-	43
-	-	-	-	-	-	-	-	-	-	-	-	44
-	-	-	50,0	-	2,7	-	-	-	-	-	-	45
-	-	-	-	-	-	-	-	-	-	-	-	46
-	-	-	-	-	-	-	-	-	-	-	-	47
-	-	-	-	-	-	-	-	-	-	-	-	48
-	-	-	-	-	-	-	-	-	-	-	-	49

6 Vor dem Landessozialgericht 2016 in der Rechtsmittelinstanz erledigte Verfahren zur Gewährung von vorläufigem Rechtsschutz

6.5 Erledigte Verfahren nach Sachgebieten sowie nach ausgewählten Verfahrensmerkmalen

Lfd. Nr.	Art der Nachweisung	Insgesamt	Sachgebiet			
			010 Krankenversicherung	020 Vertrags-(zahn)arztangelegenheiten	030 Pflegeversicherung	040 Unfallversicherung
1	Anhängige Verfahren zu Jahresbeginn	42 r	8	2	1	2
2	Neuzugänge	229	28	3	3	11
3	Erledigte Verfahren insgesamt	221	29	4	4	13
4	Anhängige Verfahren am Jahresende	50	7	1	-	-
Einleitungsart						
Die erledigten Verfahren wurden eingereicht durch 1)						
8	Versicherte oder Leistungsberechtigte	192	24	1	4	11
9	Vertragsärzte oder Vertragszahnärzte	3	-	2	-	-
10	Behörden, Körperschaften o. Anstalten d. öffentl. Rechts	24	5	1	-	2
11	Sonstige 2)	2	-	-	-	-
Erledigungsart						
Die erledigten Verfahren wurden beendet durch						
12	Beschluss	149	19	4	2	11
13	gerichtlichen Vergleich	2	-	-	-	-
14	übereinstimmende Erledigungserklärung	5	1	-	-	-
15	angenommenes Anerkenntnis	1	-	-	-	-
16	Zurücknahme des Rechtsmittels	20	3	-	1	-
17	Zurücknahme des Antrags	16	2	-	1	1
18	Verweisung an ein anderes Gericht	11	-	-	-	1
19	Verbindung mit einer anderen Sache	5	2	-	-	-
20	Unterbrechung, Ruhen des Verfahrens oder Aussetzung	-	-	-	-	-
21	sonstige Erledigungsart	12	2	-	-	-
Ausgang des Verfahrens						
Die durch Beschluss (lfd. Nr. 12) erledigten Verfahren endeten mit						
22	Stattgabe	9	1	-	-	-
23	teilweise Stattgabe/ teilweise Zurückweisung	1	1	-	-	-
24	Zurückweisung	120	15	2	2	10
25	Verwerfung	19	2	2	-	1
Verfahrensdauer der insgesamt erledigten Verfahren						
26	Durchschnittsdauer in Monaten	2,4	2,6	13,9	1,6	2,8
Zahl der Verfahren mit einer Dauer mehr als ... bis ... Monate						
27	unter 1	103	12	-	3	4
28	1 - 2	61	7	-	-	4
29	2 - 3	22	3	1	-	2
30	3 - 6	19	4	-	1	2
31	6 - 12	10	3	1	-	-
32	mehr als 12 Monate	6	-	2	-	1
Verfahrensdauer der durch Beschluss erledigten Verfahren						
33	Durchschnittsdauer in Monaten	2,5	2,5	13,9	2,9	3,2
Zahl der Verfahren mit einer Dauer mehr als ... bis ... Monate						
34	unter 1	65	7	-	1	2
35	1 - 2	45	5	-	-	4
36	2 - 3	17	2	1	-	2
37	3 - 6	13	4	-	1	2
38	6 - 12	4	1	1	-	-
39	mehr als 12 Monate	5	-	2	-	1
Prozesskostenhilfe						
40	Verfahren, in denen über PKH entschieden wurde	29	2	1	-	1
41	davon wurde PKH bewilligt 3)	1	-	-	-	-

1) Mehrfachzahlungen, soweit die Berufung gleichzeitig von mehreren der aufgeführten Gruppen eingelegt wurde.

2) Einschl. Beigeladener.

3) Dem Kläger und/ oder dem Beklagten.

**6 Vor dem Landessozialgericht 2016 in der Rechtsmittelinstanz erledigte Verfahren
zur Gewährung von vorläufigem Rechtsschutz**

6.5 Erledigte Verfahren nach Sachgebieten sowie nach ausgewählten Verfahrensmerkmalen

Sachgebiet								Lfd. Nr.
050 Renten- versicherung	060 Zusatz- und Sonderversor- gung der neu- en Länder	070 Angelegen- heiten der Bundes- agentur für Arbeit	080 Angelegen- heiten nach dem SGB II und § 6a, b BKGG	090 Streitigkeiten nach SGB XII/ AsylbLG	100 Versor- gungs- und Entschädi- gungsrecht	110 Verfahren zur Feststel- lung der Be- hinderung nach SGB IX	130 Sonstiges (einschl. Kindergeld- u. Erziehungsgeldrecht)	
8	-	1 r	17	2	-	1	-	1
32	-	6	105	27	12	2	-	2
31	-	4	100	25	8	3	-	3
9	-	3	22	4	4	-	-	4
21	-	4	100	18	7	2	-	8
-	-	-	-	1	-	-	-	9
8	-	-	-	6	1	1	-	10
2	-	-	-	-	-	-	-	11
21	-	4	63	15	8	2	-	12
-	-	-	-	2	-	-	-	13
2	-	-	2	-	-	-	-	14
-	-	-	1	-	-	-	-	15
4	-	-	11	1	-	-	-	16
1	-	-	5	5	-	1	-	17
1	-	-	8	1	-	-	-	18
1	-	-	1	1	-	-	-	19
-	-	-	-	-	-	-	-	20
1	-	-	9	-	-	-	-	21
5	-	-	3	-	-	-	-	22
-	-	-	-	-	-	-	-	23
16	-	3	52	11	8	1	-	24
-	-	1	8	4	-	1	-	25
1,9	-	0,5	2,0	3,1	1,5	6,4	-	26
11	-	3	57	11	2	-	-	27
11	-	1	25	7	4	2	-	28
4	-	-	9	2	1	-	-	29
4	-	-	3	4	1	-	-	30
1	-	-	5	-	-	-	-	31
-	-	-	1	1	-	1	-	32
1,5	-	0,5	2,3	1,4	1,5	9,1	-	33
8	-	3	36	6	2	-	-	34
9	-	1	15	6	4	1	-	35
1	-	-	8	2	1	-	-	36
3	-	-	1	1	1	-	-	37
-	-	-	2	-	-	-	-	38
-	-	-	1	-	-	1	-	39
1	-	-	22	2	-	-	-	40
-	-	-	1	-	-	-	-	41

7 Vor dem Landessozialgericht 2016 erledigte Beschwerdeverfahren

7.1 Art des Verfahrens, Erledigungsart und Ausgang des Verfahrens nach Ländern

Lfd. Nr.	Verfahrensart Erledigungsart Ausgang des Verfahrens	Deutsch-land 1)	Baden- Württem- berg 1)	Bayern	Berlin	Branden- burg
Anzahl						
1	Erledigte Verfahren insgesamt	16 528	1 302	1 125	2 026	646
Art des Verfahrens						
2	Beschwerden	16 525	1 302	1 125	2 026	646
3	gegen eine Entscheidung über Gewährung von einstweiligem Rechtsschutz	7 182	521	506	1 326	298
4	Nichtzulassungsbeschwerden	2 526	181	164	230	148
5	Sonstige Beschwerden	6 817	600	455	470	200
6	Anträge auf Bewilligung von Prozesskostenhilfe	3	-	-	-	-
7	für Beschwerdeverfahren gegen eine Entscheidung über Gewährung von einstweiligem Rechtsschutz	1	-	-	-	-
8	für Nichtzulassungsbeschwerden	-	-	-	-	-
9	für sonstige Beschwerden	2	-	-	-	-
Erledigungsart						
Die erledigten Verfahren wurden beendet durch						
10	Beschluss	13 456	1 118	932	1 789	567
11	gerichtlichen Vergleich	135	-	10	7	6
12	übereinstimmende Erledigungserklärung	153	-	10	21	8
13	angenommenes Anerkenntnis	79	-	3	9	1
14	Zurücknahme des Rechtsmittels	2 184	-	132	169	48
15	Zurücknahme der Klage/ des Antrags	75	-	3	4	2
16	Verweisung an ein anderes Gericht	4	-	1	-	-
17	Verbindung mit einer anderen Sache	47	-	8	2	1
18	Unterbrechung, Ruhen des Verfahrens oder Aussetzung	36	-	17	1	1
19	sonstige Erledigungsart	359	184	9	24	12
Ausgang des Verfahrens						
Die durch Beschluss (lfd. Nr. 10) erledigten Verfahren endeten mit 2)						
20	Stattgabe	1 654	87	107	220	108
21	teilweise Stattgabe/ teilweise Zurückweisung	610	33	30	181	46
22	Zurückweisung	10 241	950	794	1 203	344
23	Verwerfung	951	48	1	185	69
Ausgang des Verfahrens hinsichtlich des Klägers/ Antragstellers						
24	Durch Beschluss erledigte Verfahren, an denen Versicherte oder Leistungsberechtigte beteiligt waren	11 774	1 005	902	1 550	478
davon endeten mit:						
25	Obsiegen der Versicherten oder Leistungsberechtigten	1 646	76	106	249	110
26	teilweisem Obsiegen/ Unterliegen der Versicherten oder Leistungsberechtigten	560	26	27	179	45
27	Unterliegen der Versicherten oder Leistungsberechtigten	9 568	903	769	1 122	323
Prozent						
Anteil an						
Art des Verfahrens						
28	Beschwerden	100,0	100,0	100,0	100,0	100,0
29	gegen eine Entscheidung über Gewährung von einstweiligem Rechtsschutz	43,5	40,0	45,0	65,4	46,1
30	Nichtzulassungsbeschwerden	15,3	13,9	14,6	11,4	22,9
31	Sonstige Beschwerden	41,3	46,1	40,4	23,2	31,0
32	Anträge auf Bewilligung von Prozesskostenhilfe	0,0	-	-	-	-
33	für Beschwerdeverfahren gegen eine Entscheidung über Gewährung von einstweiligem Rechtsschutz	33,3	-	-	-	-
34	für Nichtzulassungsbeschwerden	-	-	-	-	-
35	für sonstige Beschwerden	66,7	-	-	-	-
Erledigungsart						
Die erledigten Verfahren wurden beendet durch						
36	Beschluss	81,4	85,9	82,8	88,3	87,8
37	gerichtlichen Vergleich	0,8	-	0,9	0,3	0,9
38	übereinstimmende Erledigungserklärung	0,9	-	0,9	1,0	1,2
39	angenommenes Anerkenntnis	0,5	-	0,3	0,4	0,2
40	Zurücknahme des Rechtsmittels	13,2	-	11,7	8,3	7,4
41	Zurücknahme der Klage/ des Antrags	0,5	-	0,3	0,2	0,3
42	Verweisung an ein anderes Gericht	0,0	-	0,1	-	-
43	Verbindung mit einer anderen Sache	0,3	-	0,7	0,1	0,2
44	Unterbrechung, Ruhen des Verfahrens oder Aussetzung	0,2	-	1,5	0,0	0,2
45	sonstige Erledigungsart	2,2	14,1	0,8	1,2	1,9
Ausgang des Verfahrens						
46	Stattgabe	12,3	7,8	11,5	12,3	19,0
47	teilweise Stattgabe/ teilweise Zurückweisung	4,5	3,0	3,2	10,1	8,1
48	Zurückweisung	76,1	85,0	85,2	67,2	60,7
49	Verwerfung	7,1	4,3	0,1	10,3	12,2
Ausgang des Verfahrens hinsichtlich des Klägers/ Antragstellers						
50	Obsiegen der Versicherten oder Leistungsberechtigten	14,0	7,6	11,8	16,1	23,0
51	teilweisem Obsiegen/ Unterliegen der Versicherten oder Leistungsberechtigten	4,8	2,6	3,0	11,5	9,4
52	Unterliegen der Versicherten oder Leistungsberechtigten	81,3	89,9	85,3	72,4	67,6

1) Aus Baden-Württemberg sind aus technischen Gründen für das Merkmal Erledigungsart nicht alle Daten verfügbar.

7 Vor dem Landessozialgericht 2016 erledigte Beschwerdeverfahren

7.1 Art des Verfahrens, Erledigungsart und Ausgang des Verfahrens nach Ländern

	Bremen	Hamburg	Hessen	Mecklen- burg- Vorpommern	Nieder- sachsen	Nordrhein- Westfalen	Rheinland- Pfalz	Saarland	Sachsen	Sachsen- Anhalt	Schleswig- Holstein	Thüringen	Lfd. Nr.
Anzahl													
	253	657	1 034	475	2 103	2 998	798	97	1 155	859	532	468	1
	253	656	1 034	475	2 103	2 996	798	97	1 155	859	532	468	2
	149	405	442	153	755	1 338	291	39	320	312	232	95	3
	24	67	116	91	500	219	99	12	303	125	80	167	4
	80	184	476	231	848	1 439	408	46	532	422	220	206	5
	-	1	-	-	-	2	-	-	-	-	-	-	6
	-	1	-	-	-	-	-	-	-	-	-	-	7
	-	-	-	-	-	-	-	-	-	-	-	-	8
	-	-	-	-	-	2	-	-	-	-	-	-	9
	223	575	875	329	1 764	2 223	697	76	859	604	456	369	10
	3	-	29	1	12	31	-	2	11	15	2	6	11
	3	3	11	10	16	43	4	-	12	2	6	4	12
	4	3	1	3	10	21	1	1	8	6	2	6	13
	19	62	102	126	253	627	75	15	218	222	39	77	14
	-	2	5	1	8	31	2	1	9	3	2	2	15
	-	-	-	1	-	2	-	-	-	-	-	-	16
	-	-	2	-	2	6	-	-	25	1	-	-	17
	-	-	4	1	2	1	-	-	5	-	4	-	18
	1	12	5	3	36	13	19	2	8	6	21	4	19
	29	87	61	64	162	337	101	17	78	86	42	68	20
	5	20	27	18	37	96	15	-	23	31	39	9	21
	189	458	665	202	1 564	1 537	519	55	698	459	323	281	22
	-	10	122	45	1	253	62	4	60	28	52	11	23
	216	539	695	280	1 587	1 801	602	67	765	564	386	337	24
	22	80	62	64	151	328	84	15	84	97	52	66	25
	5	17	26	17	30	85	15	-	18	28	37	5	26
	189	442	607	199	1 406	1 388	503	52	663	439	297	266	27
Prozent													
	100,0	99,8	100,0	100,0	100,0	99,9	100,0	100,0	100,0	100,0	100,0	100,0	28
	58,9	61,7	42,7	32,2	35,9	44,7	36,5	40,2	27,7	36,3	43,6	20,3	29
	9,5	10,2	11,2	19,2	23,8	7,3	12,4	12,4	26,2	14,6	15,0	35,7	30
	31,6	28,0	46,0	48,6	40,3	48,0	51,1	47,4	46,1	49,1	41,4	44,0	31
	-	0,2	-	-	-	0,1	-	-	-	-	-	-	32
	-	100,0	-	-	-	-	-	-	-	-	-	-	33
	-	-	-	-	-	-	-	-	-	-	-	-	34
	-	-	-	-	-	100,0	-	-	-	-	-	-	35
	88,1	87,5	84,6	69,3	83,9	74,1	87,3	78,4	74,4	70,3	85,7	78,8	36
	1,2	-	2,8	0,2	0,6	1,0	-	2,1	1,0	1,7	0,4	1,3	37
	1,2	0,5	1,1	2,1	0,8	1,4	0,5	-	1,0	0,2	1,1	0,9	38
	1,6	0,5	0,1	0,6	0,5	0,7	0,1	1,0	0,7	0,7	0,4	1,3	39
	7,5	9,4	9,9	26,5	12,0	20,9	9,4	15,5	18,9	25,8	7,3	16,5	40
	-	0,3	0,5	0,2	0,4	1,0	0,3	1,0	0,8	0,3	0,4	0,4	41
	-	-	-	0,2	-	0,1	-	-	-	-	-	-	42
	-	-	0,2	-	0,1	0,2	-	-	2,2	0,1	-	-	43
	-	-	0,4	0,2	0,1	0,0	-	-	0,4	-	0,8	-	44
	0,4	1,8	0,5	0,6	1,7	0,4	2,4	2,1	0,7	0,7	3,9	0,9	45
	13,0	15,1	7,0	19,5	9,2	15,2	14,5	22,4	9,1	14,2	9,2	18,4	46
	2,2	3,5	3,1	5,5	2,1	4,3	2,2	-	2,7	5,1	8,6	2,4	47
	84,8	79,7	76,0	61,4	88,7	69,1	74,5	72,4	81,3	76,0	70,8	76,2	48
	-	1,7	13,9	13,7	0,1	11,4	8,9	5,3	7,0	4,6	11,4	3,0	49
	10,2	14,8	8,9	22,9	9,5	18,2	14,0	22,4	11,0	17,2	13,5	19,6	50
	2,3	3,2	3,7	6,1	1,9	4,7	2,5	-	2,4	5,0	9,6	1,5	51
	87,5	82,0	87,3	71,1	88,6	77,1	83,6	77,6	86,7	77,8	76,9	78,9	52

7 Vor dem Landessozialgericht 2016 erledigte Beschwerdeverfahren

7.2 Art der angefochtenen Entscheidung, Einleitungsart, Vertretung, Einzelrichtereinsatz und Prozesskostenhilfe nach Ländern

Lfd. Nr.	Art der angefochtenen Entscheidung Einleitungsart Vertretung Beweiserhebung Einzelrichtereinsatz Prozesskostenhilfe	Deutschland	Baden-Württemberg	Bayern	Berlin	Brandenburg
1	Erledigte Verfahren insgesamt	16 528	1 302	1 125	2 026	646
	Art der angefochtenen Entscheidung 1)					
2	Urteil	2 337	174	190	162	144
3	Gerichtsbescheid	715	48	75	62	13
4	Beschluss	13 328	1 080	860	1 730	469
	Einleitungsart					
	Die erledigten Verfahren wurden eingereicht durch 2)					
	Kläger der 1. Instanz, darunter					
5	Versicherte oder Leistungsberechtigte	14 424	1 177	1 012	1 762	570
6	Vertragsärzte oder Vertragszahnärzte	121	19	15	17	2
7	Behörden, Körperschaften oder Anstalten des öffentlichen Rechts	393	4	27	10	9
8	Sonstige	530	47	13	21	12
	Beklagte der 1. Instanz, darunter					
9	Versicherte oder Leistungsberechtigte	30	1	5	-	1
10	Vertragsärzte oder Vertragszahnärzte	-	-	-	-	-
11	Behörden, Körperschaften oder Anstalten des öffentlichen Rechts	894	50	49	193	42
12	Sonstige	55	2	-	2	5
13	Beigeladene	93	9	4	22	6
	Vertretung					
	In den erledigten Verfahren war der Rechtsmittelführer/ Antragsteller					
14	vertreten durch einen Bevollmächtigten	7 679	616	540	17	9
15	Rechtsanwalt	7 342	585	496	14	9
16	Rentenberater oder Vertreter von Verbänden gemäß § 73 Abs. 2 SGG	66	21	15	-	-
17	sonstiger Bevollmächtigter	271	10	29	3	-
	In den erledigten Verfahren war der Rechtsmittelgegner/ Antragsgegner					
18	vertreten durch einen Bevollmächtigten	985	11	94	-	1
19	Rechtsanwalt	888	11	83	-	1
20	Rentenberater oder Vertreter von Verbänden gemäß § 73 Abs. 2 SGG	6	-	1	-	-
21	sonstiger Bevollmächtigter	91	-	10	-	-
	Einzelrichtereinsatz					
25	Durch Beschluss erledigte Verfahren 3)	13 456	1 118	932	1 789	567
	darin hat die abschließende Entscheidung getroffen					
26	der Einzelrichter	682	27	9	147	25
27	der Senat	12 767	1 090	923	1 642	541
	Prozesskostenhilfe					
28	Verfahren mit Prozesskostenhilfeentscheidung	2 527	131	158	457	103
	davon wurde Prozesskostenhilfe bewilligt 4)					
29	dem Rechtsmittelführer/ Antragsteller	549	30	37	103	30
30	dem Rechtsmittelgegner/ Antragsgegner	295	-	14	50	8
	davon wurde Prozesskostenhilfe abgelehnt 4)					
31	dem Rechtsmittelführer/ Antragsteller	1 595	101	106	259	58
32	dem Rechtsmittelgegner/ Antragsgegner	89	-	1	45	8
	Bewilligte Prozesskostenhilfe für Rechtsmittelführer/ Antragsteller					
33	mit Ratenzahlung	6	-	1	-	-
34	ohne Ratenzahlung	543	30	36	103	30
	Bewilligte Prozesskostenhilfe für Rechtsmittelgegner/ Antragsgegner					
35	mit Ratenzahlung	1	-	-	-	-
36	ohne Ratenzahlung	294	-	14	50	8

1) Die Zahl der angefochtenen Entscheidung stimmt nicht zwingend mit der Zahl der Erledigungen überein, da gegen eine Entscheidung der 1. Instanz mehrere Rechtsmittel möglich sind.

2) Mehrfachzahlungen, soweit die Berufung gleichzeitig von mehreren der aufgeführten Gruppen eingelegt wurde.

7 Vor dem Landessozialgericht 2016 erledigte Beschwerdeverfahren

7.2 Art der angefochtenen Entscheidung, Einleitungsart, Vertretung, Einzelrichtereinsatz und Prozesskostenhilfe nach Ländern

Bremen	Hamburg	Hessen	Mecklen- burg- Vorpommern	Nieder- sachsen	Nordrhein- Westfalen	Rheinland- Pfalz	Saarland	Sachsen	Sachsen- Anhalt	Schleswig- Holstein	Thüringen	Lfd. Nr.
253	657	1 034	475	2 103	2 998	798	97	1 155	859	532	468	1
13	24	161	89	444	189	126	6	281	122	62	150	2
14	39	55	6	79	54	9	6	180	10	35	30	3
226	594	818	380	1 580	2 755	663	85	694	678	435	281	4
225	577	913	418	1 823	2 556	728	75	1 018	702	464	404	5
-	4	13	3	13	1	6	1	8	2	3	14	6
12	-	55	3	36	54	37	6	9	109	19	3	7
8	9	15	3	155	181	10	2	26	5	13	10	8
-	-	1	3	1	6	-	2	1	2	5	2	9
-	-	-	-	-	-	-	-	-	-	-	-	10
7	55	36	43	64	153	15	10	83	36	28	30	11
-	1	-	-	7	26	1	-	7	1	-	3	12
1	11	1	2	4	23	1	1	3	2	-	3	13
140	238	409	338	1 194	1 872	489	51	643	475	311	337	14
134	218	366	332	1 153	1 817	465	48	611	462	301	331	15
-	1	1	-	1	17	1	-	-	4	2	3	16
6	19	42	6	40	38	23	3	32	9	8	3	17
31	38	94	46	153	233	57	25	80	49	43	30	18
31	35	81	43	120	220	54	20	78	49	36	26	19
-	-	-	-	-	-	1	-	-	-	-	4	20
-	3	13	3	33	13	2	5	2	-	7	-	21
223	575	875	329	1 764	2 223	697	76	859	604	456	369	25
2	9	13	-	119	95	12	-	168	12	25	19	26
221	566	862	329	1 644	2 124	685	76	691	592	431	350	27
47	94	208	92	223	487	55	15	151	133	100	73	28
3	23	32	12	26	159	8	-	22	41	12	11	29
10	11	21	14	27	66	12	5	29	11	12	5	30
32	58	153	61	168	258	33	10	97	78	67	56	31
2	2	2	5	2	4	2	-	3	3	9	1	32
-	-	1	-	-	2	-	-	-	2	-	-	33
3	23	31	12	26	157	8	-	22	39	12	11	34
-	-	-	-	-	-	-	-	1	-	-	-	35
10	11	21	14	27	66	12	5	28	11	12	5	36

3) Hier konnten 7 Verfahren nicht zugeordnet werden; Für Baden-Württemberg 1, Brandenburg 1, Niedersachsen 1 sowie in Nordrhein-Westfalen 4 Verfahren.

4) Auch gleichzeitige Bewilligung für Kläger und Beklagte möglich.

7 Vor dem Landessozialgericht 2016 erledigte Beschwerdeverfahren

7.3 Verfahrensdauer nach Ländern

Lfd. Nr.	Verfahrensdauer	Deutschland	Baden-Württemberg	Bayern	Berlin	Brandenburg
		Anzahl				
1	Erledigte Verfahren insgesamt	16 528	1 302	1 125	2 026	646
		Verfahrensdauer ab Eingang in der Rechtsmittelinstanz				
2	Durchschnittsdauer in Monaten	4,7	2,8	3,4	2,7	4,0
		Prozent				
3	Verfahrensdauer mehr als ... bis ... Monate bis 3	63,3	73,9	70,4	79,3	72,0
4	3 - 6	15,9	14,4	16,0	10,4	12,1
5	6 - 12	11,3	8,5	7,8	6,1	6,7
6	12 - 18	4,1	1,8	3,3	1,9	3,6
7	18 - 24	2,0	0,7	1,1	0,6	2,5
8	24 - 36	1,8	0,5	1,1	1,2	2,5
9	36 - 48	1,3	0,1	0,4	0,5	0,6
10	48 - 60	0,2	-	-	-	0,2
11	mehr als 60 Monate	0,1	-	-	-	-
		Verfahrensdauer ab erstem Eingang in der ersten Instanz				
12	Durchschnittsdauer in Monaten	14,4	9,7	12,9	9,9	16,4
		Prozent				
13	Verfahrensdauer mehr als ... bis ... Monate bis 6	48,3	58,5	49,9	64,6	45,4
14	6 - 12	15,4	17,0	17,2	10,5	10,5
15	12 - 18	8,5	8,8	10,8	7,1	7,4
16	18 - 24	6,7	5,1	5,5	4,4	9,0
17	24 - 36	9,4	5,5	7,2	6,4	14,6
18	36 - 48	5,8	2,8	4,7	3,4	5,6
19	48 - 60	3,2	1,3	3,3	2,4	5,0
20	mehr als 60 Monate	2,7	1,0	1,4	1,3	2,6
21	Durch Beschluss erledigte Verfahren zusammen	13 456	1 118	932	1 789	567
		Verfahrensdauer ab Eingang in der Rechtsmittelinstanz				
22	Durchschnittsdauer in Monaten	4,8	2,8	3,5	2,7	3,9
		Prozent				
23	Verfahrensdauer mehr als ... bis ... Monate bis 6	79,0	88,7	85,8	89,9	83,6
24	6 - 12	11,0	8,1	7,9	6,1	7,2
25	12 - 18	4,3	2,1	3,4	1,6	3,5
26	18 - 24	2,1	0,6	1,2	0,6	2,6
27	24 - 36	1,8	0,4	1,2	1,2	2,6
28	36 - 48	1,5	0,1	0,4	0,6	0,4
29	48 - 60	0,2	-	-	-	-
30	mehr als 60 Monate	0,1	-	-	-	-
		Verfahrensdauer ab erstem Eingang in der ersten Instanz				
31	Durchschnittsdauer in Monaten	14,5	9,3	12,5	10,0	16,2
		Prozent				
32	Verfahrensdauer mehr als ... bis ... Monate bis 6	48,6	59,5	50,6	64,4	45,3
33	6 - 12	14,5	17,1	17,5	10,3	10,2
34	12 - 18	8,6	8,7	10,2	7,3	7,2
35	18 - 24	6,7	4,9	6,0	4,2	9,7
36	24 - 36	9,5	5,5	7,0	6,6	15,2
37	36 - 48	6,0	2,6	4,4	3,4	5,3
38	48 - 60	3,3	0,9	3,1	2,6	4,8
39	mehr als 60 Monate	2,8	0,8	1,2	1,2	2,3

7 Vor dem Landessozialgericht 2016 erledigte Beschwerdeverfahren

7.3 Verfahrensdauer nach Ländern

	Bremen	Hamburg	Hessen	Mecklen- burg- Vorpommern	Nieder- sachsen	Nordrhein- Westfalen	Rheinland- Pfalz	Saarland	Sachsen	Sachsen- Anhalt	Schleswig- Holstein	Thüringen	Lfd. Nr.
Anzahl	253	657	1 034	475	2 103	2 998	798	97	1 155	859	532	468	1
Verfahrensdauer ab Eingang in der Rechtsmittelinstanz	3,4	2,5	5,0	9,0	5,0	3,3	2,3	4,5	9,3	12,9	3,5	7,3	2
Prozent	76,3	83,1	58,3	27,8	56,6	68,1	79,1	54,6	36,8	30,5	71,4	38,7	3
	13,4	7,3	20,5	24,0	18,1	18,2	13,4	23,7	17,8	16,8	10,7	22,0	4
	5,5	6,2	13,0	27,6	13,2	9,0	6,1	12,4	18,0	25,8	8,8	19,4	5
	1,2	2,1	2,3	5,3	6,6	2,8	0,4	4,1	10,9	5,7	6,8	10,9	6
	0,8	0,6	1,3	5,9	2,9	1,1	0,5	5,2	7,4	2,7	1,5	4,7	7
	2,0	0,6	2,0	6,3	2,1	0,4	0,5	-	6,3	2,8	0,8	3,0	8
	0,4	-	2,6	2,3	0,3	0,3	-	-	1,7	13,0	-	1,1	9
	0,4	-	-	0,6	0,1	-	-	-	0,8	2,0	-	-	10
	-	-	-	0,2	0,1	-	-	-	0,2	0,7	-	0,2	11
Verfahrensdauer ab erstem Eingang in der ersten Instanz	9,7	8,1	15,8	28,8	15,9	10,7	10,9	14,5	20,2	27,1	13,9	25,5	12
Prozent	71,1	72,0	40,8	17,5	42,9	53,9	54,0	37,1	25,4	26,3	55,6	20,9	13
	9,5	9,6	19,1	16,6	12,7	19,6	16,0	26,8	16,4	22,2	7,1	11,5	14
	5,5	4,3	7,6	10,9	9,5	8,3	11,7	8,2	11,6	4,9	6,8	9,8	15
	2,0	4,3	7,1	7,2	8,7	6,3	5,1	5,2	12,3	6,4	6,8	9,6	16
	5,1	5,0	9,8	12,8	12,8	5,7	7,5	12,4	18,7	8,8	12,2	20,3	17
	3,2	3,0	11,6	13,3	7,9	3,5	2,6	5,2	7,6	8,6	8,5	11,8	18
	0,4	1,1	2,9	12,0	3,4	1,8	1,4	3,1	4,5	6,4	1,1	9,8	19
	3,2	0,8	1,2	9,7	2,0	1,0	1,6	2,1	3,5	16,3	1,9	6,2	20
Anzahl	223	575	875	329	1 764	2 223	697	76	859	604	456	369	21
Verfahrensdauer ab Eingang in der Rechtsmittelinstanz	3,4	2,5	5,4	9,4	5,1	3,4	2,4	4,6	9,8	15,7	3,5	8,1	22
Prozent	88,8	90,4	76,8	49,8	73,6	85,2	91,8	80,3	50,5	47,2	83,1	55,6	23
	6,3	5,9	14,1	28,9	14,2	9,4	6,6	10,5	19,9	18,0	7,0	21,7	24
	1,3	2,4	2,7	6,1	6,8	3,2	0,4	3,9	11,5	6,6	7,5	12,7	25
	0,9	0,7	1,4	5,5	2,8	1,3	0,6	5,3	8,7	2,6	1,5	5,4	26
	2,2	0,5	1,9	5,8	2,0	0,5	0,6	-	6,4	3,6	0,9	3,0	27
	0,4	-	3,1	3,0	0,3	0,4	-	-	2,0	18,0	-	1,4	28
	-	-	-	0,6	0,2	-	-	-	0,7	2,8	-	-	29
	-	-	-	0,3	0,1	-	-	-	0,2	1,0	-	0,3	30
Verfahrensdauer ab erstem Eingang in der ersten Instanz	9,5	8,2	17,0	30,1	15,8	11,0	11,1	13,7	21,1	31,9	13,2	27,1	31
Prozent	70,0	72,7	36,3	16,1	42,3	53,4	53,2	42,1	23,4	27,6	59,0	20,9	32
	9,9	8,3	19,8	16,1	13,6	19,2	15,5	25,0	15,1	12,4	6,1	9,5	33
	5,8	4,3	8,1	10,9	9,0	9,1	12,3	7,9	11,2	5,8	5,9	8,7	34
	2,2	4,5	7,8	7,9	9,2	5,4	5,0	3,9	13,0	6,6	6,6	9,2	35
	5,4	4,9	10,4	11,6	13,3	5,9	8,3	11,8	20,0	8,9	10,5	19,0	36
	3,6	3,3	13,4	12,8	7,4	3,9	2,6	3,9	8,7	8,8	8,8	14,1	37
	0,4	1,0	3,0	14,3	3,3	2,1	1,6	3,9	4,8	7,6	1,1	12,2	38
	2,7	0,9	1,3	10,3	1,8	1,0	1,4	1,3	3,7	22,2	2,0	6,5	39

7 Vor dem Landessozialgericht 2016 erledigte Beschwerdeverfahren

7.4 Sachgebiete nach Ländern

Lfd. Nr.	Systematik - Nummer Sachgebiet	Deutschland 1)	Baden-Württemberg 1)	Bayern	Berlin	Brandenburg
Anzahl						
1	Erledigte Verfahren insgesamt	16 528	1 302	1 125	2 026	646
Von den erledigten Verfahren (lfd. Nr. 1) entfielen auf die Sachgebiete ...						
2	010 Krankenversicherung	1 532	75	145	114	53
3	020 Vertrags(zahn)arztangelegenheiten	171	7	25	17	3
4	030 Pflegeversicherung	154	1	26	22	6
5	040 Unfallversicherung	313	8	45	13	10
6	050 Rentenversicherung	893	33	119	71	17
7	060 Zusatz- und Sonderversorgung der neuen Länder	3	-	-	-	-
8	070 Angelegenheit der Bundesagentur für Arbeit	552	14	48	44	32
9	080 Angelegenheiten nach dem SGB II und § 6a, b BKGG	9 621	288	499	1 457	435
10	081 Angelegenheiten nach dem SGB II	9 587	288	499	1 456	434
11	082 Angelegenheiten nach § 6a, b BKGG	33	-	-	1	1
12	Sonstiges aus der Sachgebietsgruppe 80	1	-	-	-	-
13	090 Angelegenheiten nach dem SGB XII und nach Asylbewerberleistungsgesetz	1 889	92	166	251	62
14	091 Angelegenheiten nach dem SGB XII	1 670	90	141	207	47
15	092 Angelegenheiten nach dem Asylbewerberleistungsgesetz	218	2	25	44	15
16	Sonstiges aus der Sachgebietsgruppe 90	1	-	-	-	-
17	100 Versorgungs- und Entschädigungsrecht	101	-	14	11	10
18	101 Soziales Entschädigungsrecht	87	-	14	11	10
19	102 Landesblindengeld	4	-	-	-	-
20	Sonstiges aus der Sachgebietsgruppe 100	10	-	-	-	-
21	110 Verfahren zur Feststellung der Behinderung nach SGB IX	225	3	20	20	14
22	130 Sonstiges	1 074	781	18	6	4
23	131 Kindergeldrecht ohne § 6a, b BKGG	3	-	-	-	-
24	132 Erziehungsgeld- und Elterngeldrecht	16	-	7	1	-
25	Sonstiges aus der Sachgebietsgruppe 130	1 055	781	11	5	4
Prozent						
Von den erledigten Verfahren (lfd. Nr. 1) entfielen auf die Sachgebiete ...						
26	010 Krankenversicherung	9,3	5,8	12,9	5,6	8,2
27	020 Vertrags(zahn)arztangelegenheiten	1,0	0,5	2,2	0,8	0,5
28	030 Pflegeversicherung	0,9	0,1	2,3	1,1	0,9
29	040 Unfallversicherung	1,9	0,6	4,0	0,6	1,5
30	050 Rentenversicherung	5,4	2,5	10,6	3,5	2,6
31	060 Zusatz- und Sonderversorgung der neuen Länder	0,0	-	-	-	-
32	070 Angelegenheit der Bundesagentur für Arbeit	3,3	1,1	4,3	2,2	5,0
33	080 Angelegenheiten nach dem SGB II und § 6a, b BKGG	58,2	22,1	44,4	71,9	67,3
34	081 Angelegenheiten nach dem SGB II	58,0	22,1	44,4	71,9	67,2
35	082 Angelegenheiten nach § 6a, b BKGG	0,2	-	-	0,0	0,2
36	Sonstiges aus der Sachgebietsgruppe 80	0,0	-	-	-	-
37	090 Angelegenheiten nach dem SGB XII und nach Asylbewerberleistungsgesetz	11,4	7,1	14,8	12,4	9,6
38	091 Angelegenheiten nach dem SGB XII	10,1	6,9	12,5	10,2	7,3
39	092 Angelegenheiten nach dem Asylbewerberleistungsgesetz	1,3	0,2	2,2	2,2	2,3
40	Sonstiges aus der Sachgebietsgruppe 90	0,0	-	-	-	-
41	100 Versorgungs- und Entschädigungsrecht	0,6	-	1,2	0,5	1,5
42	101 Soziales Entschädigungsrecht	0,5	-	1,2	0,5	1,5
43	102 Landesblindengeld	0,0	-	-	-	-
44	Sonstiges aus der Sachgebietsgruppe 100	0,1	-	-	-	-
45	110 Verfahren zur Feststellung der Behinderung nach SGB IX	1,4	0,2	1,8	1,0	2,2
46	130 Sonstiges	6,5	60,0	1,6	0,3	0,6
47	131 Kindergeldrecht ohne § 6a, b BKGG	0,0	-	-	-	-
48	132 Erziehungsgeld- und Elterngeldrecht	0,1	-	0,6	0,0	-
49	Sonstiges aus der Sachgebietsgruppe 130	6,4	60,0	1,0	0,2	0,6

1) Für Baden-Württemberg ist eine Aufteilung nach Sachgebieten nur für 521 erledigte Verfahren zur Gewährung von vorläufigem

Rechtsschutz innerhalb der Beschwerdeverfahren möglich. Für 781 Verfahren ist nur ein Nachweis in "Sonstiges" möglich.

7 Vor dem Landessozialgericht 2016 erledigte Beschwerdeverfahren

7.4 Sachgebiete nach Ländern

Bremen	Hamburg	Hessen	Mecklenburg-Vorpommern	Niedersachsen	Nordrhein-Westfalen	Rheinland-Pfalz	Saarland	Sachsen	Sachsen-Anhalt	Schleswig-Holstein	Thüringen	Lfd. Nr.
Anzahl												
253	657	1 034	475	2 103	2 998	798	97	1 155	859	532	468	1
Von den erledigten Verfahren (lfd. Nr. 1) entfielen auf die Sachgebiete ...												
11	52	136	21	257	291	91	14	75	122	52	23	2
1	7	17	3	28	25	11	1	11	-	3	12	3
2	6	7	6	15	20	14	1	9	5	7	7	4
2	8	31	6	50	70	21	2	26	6	10	5	5
11	14	38	34	121	180	63	18	66	50	27	31	6
-	-	-	3	-	-	-	-	-	-	-	-	7
9	41	46	16	50	90	17	3	62	16	40	24	8
173	447	565	338	1 260	1 687	420	41	824	605	267	315	9
171	445	562	338	1 255	1 678	419	41	821	605	266	309	10
2	2	3	-	5	8	1	-	3	-	1	6	11
-	-	-	-	-	1	-	-	-	-	-	-	12
37	74	168	32	237	432	116	12	67	47	78	18	13
23	70	157	30	211	374	111	12	60	41	78	18	14
14	4	11	2	26	58	4	-	7	6	-	-	15
-	-	-	-	-	-	1	-	-	-	-	-	16
2	2	3	9	9	23	9	2	-	3	1	3	17
2	2	3	9	9	22	-	1	-	1	1	2	18
-	-	-	-	-	-	-	1	-	2	-	1	19
-	-	-	-	-	1	9	-	-	-	-	-	20
4	5	14	7	19	52	31	3	14	4	6	9	21
1	1	9	-	57	128	5	-	1	1	41	21	22
-	-	-	-	1	1	1	-	-	-	-	-	23
-	1	2	-	1	2	1	-	-	-	-	1	24
1	-	7	-	55	125	3	-	1	1	41	20	25
Prozent												
Von den erledigten Verfahren (lfd. Nr. 1) entfielen auf die Sachgebiete ...												
4,3	7,9	13,2	4,4	12,2	9,7	11,4	14,4	6,5	14,2	9,8	4,9	26
0,4	1,1	1,6	0,6	1,3	0,8	1,4	1,0	1,0	-	0,6	2,6	27
0,8	0,9	0,7	1,3	0,7	0,7	1,8	1,0	0,8	0,6	1,3	1,5	28
0,8	1,2	3,0	1,3	2,4	2,3	2,6	2,1	2,3	0,7	1,9	1,1	29
4,3	2,1	3,7	7,2	5,8	6,0	7,9	18,6	5,7	5,8	5,1	6,6	30
-	-	-	0,6	-	-	-	-	-	-	-	-	31
3,6	6,2	4,4	3,4	2,4	3,0	2,1	3,1	5,4	1,9	7,5	5,1	32
68,4	68,0	54,6	71,2	59,9	56,3	52,6	42,3	71,3	70,4	50,2	67,3	33
67,6	67,7	54,4	71,2	59,7	56,0	52,5	42,3	71,1	70,4	50,0	66,0	34
0,8	0,3	0,3	-	0,2	0,3	0,1	-	0,3	-	0,2	1,3	35
-	-	-	-	-	0,0	-	-	-	-	-	-	36
14,6	11,3	16,2	6,7	11,3	14,4	14,5	12,4	5,8	5,5	14,7	3,8	37
9,1	10,7	15,2	6,3	10,0	12,5	13,9	12,4	5,2	4,8	14,7	3,8	38
5,5	0,6	1,1	0,4	1,2	1,9	0,5	-	0,6	0,7	-	-	39
-	-	-	-	-	-	0,1	-	-	-	-	-	40
0,8	0,3	0,3	1,9	0,4	0,8	1,1	2,1	-	0,3	0,2	0,6	41
0,8	0,3	0,3	1,9	0,4	0,7	-	1,0	-	0,1	0,2	0,4	42
-	-	-	-	-	-	-	1,0	-	0,2	-	0,2	43
-	-	-	-	-	0,0	1,1	-	-	-	-	-	44
1,6	0,8	1,4	1,5	0,9	1,7	3,9	3,1	1,2	0,5	1,1	1,9	45
0,4	0,2	0,9	-	2,7	4,3	0,6	-	0,1	0,1	7,7	4,5	46
-	-	-	-	0,0	0,0	0,1	-	-	-	-	-	47
-	0,2	0,2	-	0,0	0,1	0,1	-	-	-	-	0,2	48
0,4	-	0,7	-	2,6	4,2	0,4	-	0,1	0,1	7,7	4,3	49

7 Vor dem Landessozialgericht 2016 erledigte Beschwerdeverfahren

7.5 Erledigte Beschwerdeverfahren nach Sachgebieten und ausgewählten Verfahrensmerkmalen

Lfd. Nr.	Art der Nachweisung	Insgesamt	Sachgebiet			
			010 Krankenversicherung	020 Vertrags- (zahn)arzt-angelegenheiten	030 Pflegeversicherung	040 Unfallversicherung
1	Anhängige Verfahren zu Jahresbeginn	6 716	527	95	58	122
2	Neuzugänge	15 928	1 417	158	152	318
3	Erledigte Verfahren insgesamt	16 528	1 532	171	154	313
4	Anhängige Verfahren am Jahresende	6 116	412	82	56	127
Art der angefochtenen Entscheidung 2)						
5	Urteil	2 337	174	23	10	39
6	Gerichtsbescheid	715	42	9	6	22
7	Beschluss	13 328	1 303	139	138	250
Einleitungsart						
Die erledigten Verfahren wurden eingereicht durch 3)						
8	Versicherte oder Leistungsberechtigte	14 454	1 114	33	118	295
9	Vertragsärzte oder Vertragszahnärzte	121	3	94	1	-
10	Behörden, Körperschaften o. Anstalten d. öffentl. Rechts ...	1 287	301	23	24	11
11	Sonstige 4)	678	114	23	11	7
Erledigungsart						
Die erledigten Verfahren wurden beendet durch						
12	Beschluss	13 456	1 151	133	140	261
13	gerichtlichen Vergleich	135	6	3	-	-
14	übereinstimmende Erledigungserklärung	153	8	1	2	2
15	angenommenes Anerkenntnis	79	7	-	-	-
16	Zurücknahme des Rechtsmittels	2 184	309	23	9	38
17	Zurücknahme der Klage/ des Antrags	75	12	-	-	2
18	Verweisung an ein anderes Gericht	4	1	-	-	-
19	Verbindung mit einer anderen Sache	47	4	2	2	-
20	Unterbrechung, Ruhen des Verfahrens oder Aussetzung	36	1	6	-	5
21	sonstige Erledigungsart	359	33	3	1	5
Ausgang des Verfahrens						
Die durch Beschluss (lfd. Nr. 12) erledigten Verfahren endeten mit						
22	Stattgabe	1 654	144	31	24	43
23	teilweise Stattgabe/ teilweise Zurückweisung	610	24	11	5	8
24	Zurückweisung	10 241	941	85	106	201
25	Verwerfung	951	42	6	5	9
Verfahrensdauer ab Eingang in der Rechtsmittelinstanz						
26	Durchschnittsdauer in Monaten	4,7	3,8	5,5	5,3	4,8
Verfahrensdauer mehr als ... bis ... Monate						
27	bis 3	10 464	968	66	96	183
28	3 - 6	2 632	252	51	34	64
29	6 - 12	1 863	236	45	7	39
30	12 - 18	681	49	4	10	11
31	18 - 24	336	11	2	3	4
32	24 - 36	296	10	2	-	7
33	36 - 48	210	2	1	1	4
34	48 - 60	34	-	-	-	1
35	mehr als 60 Monate	12	4	-	3	-
Verfahrensdauer ab erstem Eingang in der ersten Instanz						
36	Durchschnittsdauer in Monaten	14,4	11,4	23,4	18,4	23,9
Verfahrensdauer mehr als ... bis ... Monate						
38	bis 6	7 981	740	44	43	79
39	6 - 12	2 539	367	43	35	67
40	12 - 18	1 406	148	18	26	29
41	18 - 24	1 113	96	5	9	26
42	24 - 36	1 547	82	12	27	45
43	36 - 48	964	50	15	3	23
44	48 - 60	528	27	19	4	17
45	mehr als 60 Monate	450	22	15	7	27
Prozesskostenhilfe						
46	Verfahren, in denen über PKH entschieden wurde	2 527	106	-	6	5
47	davon wurde PKH bewilligt 5)	844	22	-	2	3

1) Aus Baden-Württemberg 781 Verfahren für die eine Aufteilung nach Sachgebieten nicht möglich ist.

2) Die Zahl der angefochtenen Entscheidung stimmt nicht zwingend mit der Zahl der Erledigungen überein, da gegen eine Entscheidung der 1. Instanz mehrere Rechtsmittel möglich sind.

3) Mehrfachzählungen, soweit die Berufung gleichzeitig von mehreren der aufgeführten Gruppen eingelegt wurde.

7 Vor dem Landessozialgericht 2016 erledigte Beschwerdeverfahren

7.5 Erledigte Beschwerdeverfahren nach Sachgebieten und ausgewählten Verfahrensmerkmalen

Sachgebiet									Lfd. Nr.
050 Rentenversicherung	060 Zusatz- und Sonderversorgung der neuen Länder	070 Angelegenheiten der Bundesagentur für Arbeit	080 Angelegenheiten nach dem SGB II und § 6a BGG	090 Streitigkeiten nach SGB XII/ AsylBLG	100 Versorgungs- und Entschädigungsrecht	110 Verfahren zur Feststellung der Behinderung nach SGB IX	130 Sonstiges (einschl. Kindergeld- u. Erziehungsgeldrecht) 1)		
356	2	264	4 451	342	33	83	383	1	
908	1	508	9 115	1 965	110	239	1 037	2	
893	3	552	9 621	1 889	101	225	1 074	3	
371	-	220	3 945	418	42	97	346	4	
81	-	101	1 577	121	10	22	179	5	
36	-	70	420	48	4	10	48	6	
775	3	374	7 509	1 712	85	193	847	7	
699	3	517	8 726	1 708	99	209	933	8	
1	-	-	1	-	-	3	18	9	
63	-	24	650	141	1	3	46	10	
130	-	11	251	41	1	10	79	11	
712	1	436	7 891	1 541	87	180	923	12	
13	-	2	73	38	-	-	-	13	
16	-	4	86	33	-	-	1	14	
2	-	1	61	8	-	-	-	15	
121	2	77	1 295	231	13	37	29	16	
9	-	1	44	3	1	1	2	17	
-	-	-	-	1	-	-	2	18	
1	-	-	36	2	-	-	-	19	
3	-	1	13	2	-	1	4	20	
16	-	30	122	30	-	6	113	21	
121	1	59	884	201	23	39	84	22	
25	-	5	409	94	1	3	25	23	
533	-	346	5 949	1 150	48	127	755	24	
33	-	26	649	96	15	11	59	25	
5,1	5,6	4,8	5,3	2,5	4,0	4,1	3,9	26	
507	1	319	5 971	1 473	69	146	665	27	
177	1	99	1 451	255	14	37	197	28	
107	1	71	1 075	112	11	21	138	29	
48	-	30	441	23	2	13	50	30	
20	-	19	245	13	2	4	13	31	
21	-	11	218	11	2	4	10	32	
10	-	3	185	2	1	-	1	33	
3	-	-	30	-	-	-	-	34	
-	-	-	5	-	-	-	-	35	
18,4	27,1	16,3	14,8	7,9	19,2	22,9	14,7	36	
263	-	198	4 861	1 302	30	48	373	38	
185	-	94	1 184	268	16	34	246	39	
121	-	55	717	95	17	34	146	40	
68	2	64	640	71	12	24	96	41	
112	-	77	946	79	11	42	114	42	
67	1	39	641	41	8	15	61	43	
51	-	18	332	20	3	15	22	44	
26	-	7	300	13	4	13	16	45	
38	-	40	1 875	415	2	6	34	46	
12	-	9	602	188	-	2	4	47	

4) Einschließlich Beigeladener.

5) Dem Kläger und/ oder dem Beklagten.

7 Vor dem Landessozialgericht 2016 erledigte Beschwerdeverfahren

7.6 Verfahren vor dem Güterichter

Lfd. Nr.	Art der Nachweisung	Deutschland	Baden-Württemberg	Bayern	Berlin	Brandenburg
1	Erledigte Verfahren insgesamt	16 528	1 302	1 125	2 026	646
	darunter					
2	Erledigte Verfahren durch gerichtlichen Vergleich	908	-	60	117	20
	davon					
3	nach vollständiger Konfliktbeilegung vor dem Güterichter	-	-	-	-	-
4	ohne vollständige Konfliktbeilegung vor dem Güterichter	23	-	2	-	1
	Verweisung vor dem Güterichter					
5	In den erl. Verfahren haben die Parteien den Konflikt vor dem Güterichter	16 528	1 302	1 125	2 026	646
6	vollständig beigelegt	3	-	-	-	1
7	teilweise beigelegt	2	-	-	2	-
8	nicht beigelegt	1	-	-	-	-
9	Eine Verweisung vor dem Güterichter hat nicht stattgefunden	16 522	1 302	1 125	2 024	645
	Verfahrensdauer der insgesamt erledigten Verfahren					
10	Von den erledigten Verfahren, in denen keine Konfliktbeilegung vor dem Güterichter stattgefunden hat sind anhängig gewesen	16 522	1 302	1 125	2 024	645
	Verfahrensdauer mehr als ... bis ... Monate					
11	bis 3	10 461	962	792	1 605	464
12	3 - 6	2 631	188	180	211	78
13	6 - 12	1 861	111	88	123	43
14	12 - 18	681	24	37	38	23
15	18 - 24	336	9	12	12	16
16	24 - 36	296	7	12	24	16
17	36 - 48	210	1	4	11	4
18	mehr als 48 Monate	46	-	-	-	1
19	Durchschnittsdauer in Monaten	4,7	2,8	3,4	2,7	4,0
20	Von den erledigten Verfahren, in denen eine Konfliktbeilegung vor dem Güterichter stattgefunden hat sind anhängig gewesen	6	-	-	2	1
	Verfahrensdauer mehr als ... bis ... Monate					
21	bis 3	3	-	-	2	1
22	3 - 6	1	-	-	-	-
23	6 - 12	2	-	-	-	-
24	12 - 18	-	-	-	-	-
25	18 - 24	-	-	-	-	-
26	24 - 36	-	-	-	-	-
27	36 - 48	-	-	-	-	-
28	mehr als 48 Monate	-	-	-	-	-
29	Durchschnittsdauer in Monaten	3,2	-	-	0,9	0,4

7 Vor dem Landessozialgericht 2016 erledigte Beschwerdeverfahren

7.6 Verfahren vor dem Güterichter

Bremen	Hamburg	Hessen	Mecklenburg-Vorpommern	Niedersachsen	Nordrhein-Westfalen	Rheinland-Pfalz	Saarland	Sachsen	Sachsen-Anhalt	Schleswig-Holstein	Thüringen	Lfd. Nr.
253	657	1 034	475	2 103	2 998	798	97	1 155	859	532	468	1
13	46	65	45	84	293	33	4	75	33	11	9	2
-	-	-	-	-	-	-	-	-	-	-	-	3
-	-	6	1	-	6	-	1	4	2	-	-	4
253	657	1 034	475	2 103	2 998	798	97	1 155	859	532	468	5
-	-	-	-	-	1	-	-	1	-	-	-	6
-	-	-	-	-	-	-	-	-	-	-	-	7
-	-	-	-	1	-	-	-	-	-	-	-	8
253	657	1 034	475	2 102	2 997	798	97	1 154	859	532	468	9
253	657	1 034	475	2 102	2 997	798	97	1 154	859	532	468	10
193	546	603	132	1 190	2 042	631	53	425	262	380	181	11
34	48	212	114	380	547	107	23	205	144	57	103	12
14	41	134	131	277	270	49	12	208	222	47	91	13
3	14	24	25	139	85	3	4	126	49	36	51	14
2	4	13	28	60	32	4	5	86	23	8	22	15
5	4	21	30	45	13	4	-	73	24	4	14	16
1	-	27	11	6	8	-	-	20	112	-	5	17
1	-	-	4	5	-	-	-	11	23	-	1	18
3,4	2,5	5,0	9,0	5,0	3,3	2,3	4,5	9,3	12,9	3,5	7,3	19
-	-	-	-	1	1	-	-	1	-	-	-	20
-	-	-	-	-	-	-	-	-	-	-	-	21
-	-	-	-	-	-	-	-	1	-	-	-	22
-	-	-	-	1	1	-	-	-	-	-	-	23
-	-	-	-	-	-	-	-	-	-	-	-	24
-	-	-	-	-	-	-	-	-	-	-	-	25
-	-	-	-	-	-	-	-	-	-	-	-	26
-	-	-	-	-	-	-	-	-	-	-	-	27
-	-	-	-	-	-	-	-	-	-	-	-	28
-	-	-	-	7,2	6,1	-	-	3,6	-	-	-	29

8 Verfahren vor dem Bundessozialgericht

8.1 Geschäftsentwicklung 2004 bis 2016 der Revisionen und Nichtzulassungsbeschwerden

Lfd. Nr.	Stand der Erledigung	2004	2005	2006	2007	2008
1	Anhängige Verfahren zu Jahresbeginn	1 019	1 074	1 089	1 196	1 283
2	Neuzugänge	2 475	2 492	2 672	2 747	2 574
3	Erledigte Verfahren	2 420	2 476	2 565	2 657	2 727
	Nach der Art der Verfahren					
4	Revisionen	494	520	475	500	537
5	Nichtzulassungsbeschwerden	1 926	1 956	2 090	2 157	2 190
	Nach dem Gegenstand der Verfahren					
6	Krankenversicherung	521	590	563	514	507
7	Pflegeversicherung	48	47	44	44	60
8	Unfallversicherung	446	448	477	395	396
9	Rentenversicherung der Arbeiter	348	368	-	-	-
10	Rentenversicherung der Angestellten	391	350	-	-	-
11	Deutsche Rentenversicherung 1)	852	949	883
12	Sonstige Rentenversicherung 2)	42	48	19
13	Angelegenheiten der Bundesanstalt für Arbeit	376	388	288	243	249
14	Versorgungs- und Entschädigungsrecht	126	111	94	89	99
15	Sonstige Sachen	164	174	205	375	514
16	dar. Angelegenheiten nach dem SGB II	67	153	283
17	Anhängige Verfahren am Jahresende	1 074	1 090	1 196	1 286	1 130

1) Seit 2010 Rentenversicherung.

2) Seit 2010 Zusatz- und Sonderversorgung der neuen Länder.

8 Verfahren vor dem Bundessozialgericht

8.1 Geschäftsentwicklung 2004 bis 2016 der Revisionen und Nichtzulassungsbeschwerden

2009	2010	2011	2012	2013	2014	2015	2016	Lfd. Nr.
1 159	1 029	990	1 005	1 017	1 057	919	1 247	1
2 556	2 457	2 627	2 698	2 604	2 400	2 854	2 533	2
2 694	2 496	2 613	2 689	2 568	2 539	2 529	2 831	3
608	569	608	470	417	419	362	313	4
2 086	1 927	2 005	2 219	2 151	2 120	2 167	2 518	5
462	512	462	469	492	516	554	518	6
48	31	35	29	33	28	40	34	7
387	393	371	434	359	302	326	340	8
-	-	-	-	-	-	-	-	9
-	-	-	-	-	-	-	-	10
894	533	625	663	554	592	644	520	11
82	101	101	75	80	40	38	69	12
262	235	175	171	176	123	106	117	13
62	56	57	81	77	68	101	79	14
497	635	787	767	797	870	720	1 154	15
260	368	537	411	475	491	378	828	16
1 014	990	1 004	1 014	1 053	918	1 244	949	17

Quelle: Bundessozialgericht Kassel.

8 Verfahren vor dem Bundessozialgericht
8.2 Geschäftsentwicklung 2016 nach Sachgebieten

Lfd. Nr.	Art des Nachweises	Insgesamt	Krankenversicherung		Pflegeversicherung	Unfallversicherung	
			ohne Kassenarztangelegenheiten	Kassenarztangelegenheiten		ohne bergbauliche UV	bergbauliche UV

Revisionen

1	Anhängige Verfahren zu Jahresbeginn	281	59	36	7	23	-
2	Neuzugänge	334	70	48	7	16	-
	darunter Revision eingelegt von						
3	Versicherten und Leistungsberechtigten	142	24	1	7	8	-
4	sonstigen Beteiligten 1)	16	1	-	-	-	-
	Unter den eingegangenen Revisionen waren						
5	Sprungrevisionen	29	7	8	-	-	-
6	Wiederaufnahmeverfahren	3	1	-	-	-	-
7	Erledigte Verfahren	313	71	46	4	16	-
8	Anhängige Verfahren am Jahresende	302	58	38	10	23	-

Nichtzulassungsbeschwerden

9	Anhängige Verfahren zu Jahresbeginn	966	134	31	6	76	-
10	Neuzugänge	2 199	271	94	32	305	-
	darunter Nichtzulassungsbeschwerden eingelegt von						
11	Versicherten und Leistungsberechtigten	1 890	208	3	29	288	-
12	sonstigen Beteiligten 1)	14	2	1	1	1	-
13	Erledigte Verfahren	2 518	319	82	30	324	-
14	Anhängige Verfahren am Jahresende	647	86	43	8	57	-

Verfahren vor dem Großen Senat

15	Anhängige Verfahren zu Jahresbeginn	-	-	-	-	-	-
16	Neuzugänge	-	-	-	-	-	-
17	Erledigte Verfahren	-	-	-	-	-	-
18	Anhängige Verfahren am Jahresende	-	-	-	-	-	-

Sonstiger Geschäftsanfall

19	Kostenbeschlüsse (§ 193 Abs. 1, 2. Halbsatz SGG)	9	-	-	-	-	-
----	--	---	---	---	---	---	---

1) In Verfahren, an denen Versicherte oder Leistungsberechtigte als Kläger oder Beklagte beteiligt waren.

8 Verfahren vor dem Bundessozialgericht
8.2 Geschäftsentwicklung 2016 nach Sachgebieten

Rentenversicherung	Zusatz- und Sonderversorgung der neuen Länder	Alterssicherung der Landwirte	Angelegenheiten der Bundesagentur für Arbeit	Kindergeldangelegenheiten	Erziehungsgeldangelegenheiten	Versorgungs- und Entschädigungsrecht	Feststellung der Behinderung nach dem Schwerbehindertengesetz	Angelegenheiten nach dem SGB XII und nach dem Asylbewerberleistungsgesetz	Angelegenheiten nach dem SGB II	Sonstige Angelegenheiten	Lfd. Nr.
--------------------	---	-------------------------------	--	---------------------------	-------------------------------	--------------------------------------	---	---	---------------------------------	--------------------------	----------

Revisionen

42	1	1	6	2	5	6	1	31	54	7	1
49	17	1	28	-	8	-	2	35	38	15	2
33	2	-	16	-	3	-	1	19	24	4	3
1	2	1	1	-	1	-	-	1	8	-	4
3	-	-	-	-	1	-	-	4	6	-	5
2	-	-	-	-	-	-	-	-	-	-	6
50	9	-	6	2	7	6	2	20	58	16	7
41	9	2	28	-	6	-	1	46	34	6	8

Nichtzulassungsbeschwerden

130	13	5	30	2	5	9	25	53	440	7	9
495	61	8	97	5	23	94	93	116	465	40	10
448	33	8	91	4	21	94	88	106	437	32	11
1	-	-	-	1	1	-	-	1	5	-	12
470	60	11	111	6	13	73	90	122	770	37	13
155	14	2	16	1	15	30	28	47	135	10	14

Verfahren vor dem Großen Senat

-	-	-	-	-	-	-	-	-	-	-	15
-	-	-	-	-	-	-	-	-	-	-	16
-	-	-	-	-	-	-	-	-	-	-	17
-	-	-	-	-	-	-	-	-	-	-	18

Sonstiger Geschäftsfall

-	-	-	1	-	-	-	1	2	5	-	19
---	---	---	---	---	---	---	---	---	---	---	----

Quelle: Bundessozialgericht Kassel.

8 Verfahren vor dem Bundessozialgericht

8.3 Revisionen und Nichtzulassungsbeschwerden 2016 nach Sachgebieten

Lfd. Nr.	Art des Nachweises	Insgesamt	Krankenversicherung		Pflegeversicherung	Unfallversicherung	
			ohne Vertragsarztangelegenheiten	Vertragsarztangelegenheiten		ohne bergbauliche UV	bergbauliche UV
Revisionen							
1	Erledigte Verfahren	313	71	46	4	16	-
Erledigungsart							
2	Entscheidung	237	52	35	4	13	-
3	gerichtlicher Vergleich	9	2	3	-	-	-
4	angenommenes Erkenntnis	4	-	-	-	1	-
5	Zurücknahme	37	11	1	-	-	-
6	sonstige Erledigungsart	26	6	7	-	2	-
Art der Entscheidung							
Von den Entscheidungen (lfd. Nr. 2) ergingen durch							
7	Endurteil	158	40	29	4	10	-
8	Urteil mit Zurückverweisung	40	9	4	-	-	-
9	Beschluss	39	3	2	-	3	-
Ausgang des Verfahrens hinsichtlich der Versicherten oder Leistungsberechtigten							
10	Durch Endurteil erledigte Verfahren, an denen Versicherte oder Leistungsberechtigte beteiligt waren	119	20	21	4	10	-
davon endeten für diese							
11	mit vollem Erfolg	29	5	3	1	2	-
12	mit teilweisem Erfolg	4	-	1	-	-	-
13	ohne Erfolg	86	15	17	3	8	-
Prozesskostenhilfe							
14	Erledigte Anträge auf Bewilligung von Prozesskostenhilfe	59	4	-	1	-	-
15	Von den erledigten Anträgen hatten vollen oder teilweisen Erfolg	50	4	-	1	-	-
Verfahrensdauer							
Verfahrensdauer (... bis unter ... Monate) beim Bundessozialgericht							
16	bis unter 6 Monate	87	22	10	-	1	-
17	6 - 12	94	27	15	-	2	-
18	12 - 18	89	13	20	2	6	-
19	18 - 24	39	9	1	2	7	-
20	mehr als 24 Monate	4	-	-	-	-	-
21	Anteil der innerhalb von 12 Monaten erledigten Verfahren	57,8	69,0	54,3	-	18,8	-
Verfahrensdauer (... bis unter ... Jahre) seit Anklageerhebung							
22	bis unter 2 Jahre	25	10	-	1	-	-
23	2 - 3	40	8	3	1	2	-
24	3 - 4	54	10	6	1	2	-
25	mehr als 4 Jahre	194	43	37	1	12	-
26	Anteil der innerhalb von 3 Jahren erledigten Verfahren	20,8	25,4	6,5	50,0	12,5	-
Nichtzulassungsbeschwerden							
27	Erledigte Verfahren	2 518	319	82	30	324	-
Erledigungsart							
28	Entscheidung (Beschluss)	1 703	269	71	25	268	-
darunter Entscheidung auf							
29	Verwerfung	1 505	234	25	22	259	-
30	Ablehnung	61	13	36	2	1	-
31	Zurücknahme	323	40	10	4	54	-
32	sonstige Erledigungsart	492	10	1	1	2	-
Prozesskostenhilfe							
33	Erledigte Anträge auf Bewilligung von Prozesskostenhilfe	659	62	11	8	36	-
34	Von den erledigten Anträgen hatten vollen oder teilweisen Erfolg	95	7	-	-	1	-

8 Verfahren vor dem Bundessozialgericht

8.3 Revisionen und Nichtzulassungsbeschwerden 2016 nach Sachgebieten

Rentenversicherung	Zusatz- und Sonderversorgung der neuen Länder	Alterssicherung der Landwirte	Angelegenheiten der Bundesagentur für Arbeit	Kindergeldangelegenheiten	Erziehungsgeldangelegenheiten	Versorgungs- und Entschädigungsrecht	Feststellung der Behinderung nach dem Schwerbehindertengesetz	Angelegenheiten nach dem SGB XII und nach dem Asylbewerberleistungsgesetz	Angelegenheiten nach dem SGB II	Sonstige Angelegenheiten	Lfd. Nr.
Revisionen											
50	9	-	6	2	7	6	2	20	58	16	1
37	9	-	5	2	5	5	2	14	42	12	2
1	-	-	-	-	-	-	-	-	3	-	3
-	-	-	-	-	-	-	-	-	2	1	4
7	-	-	-	-	2	1	-	3	10	2	5
5	-	-	1	-	-	-	-	3	1	1	6
17	8	-	5	1	3	5	1	5	27	3	7
3	-	-	-	1	1	-	-	9	13	-	8
17	1	-	-	-	1	-	1	-	2	9	9
9	8	-	5	1	3	5	1	4	27	1	10
5	-	-	2	-	1	-	-	1	8	1	11
-	-	-	-	-	-	-	-	-	3	-	12
4	8	-	3	1	2	5	1	3	16	-	13
7	-	-	2	-	-	1	1	16	26	1	14
2	-	-	2	-	-	1	-	15	25	-	15
25	8	-	1	-	2	1	1	-	5	11	16
10	1	-	3	1	2	3	-	-	27	3	17
7	-	-	2	-	2	-	1	11	23	2	18
5	-	-	-	1	1	2	-	8	3	-	19
3	-	-	-	-	-	-	-	1	-	-	20
70,0	100,0	-	66,7	50,0	57,1	66,7	50,0	-	55,2	87,5	21
6	1	-	-	-	-	-	1	-	2	4	22
7	5	-	-	-	3	-	-	-	10	1	23
11	1	-	-	-	1	-	-	3	17	2	24
26	2	-	6	2	3	6	1	17	29	9	25
26,0	66,7	-	-	-	42,9	-	50,0	-	20,7	31,3	26
Nichtzulassungsbeschwerden											
470	60	11	111	6	13	73	90	122	770	37	27
363	49	8	82	5	12	62	67	109	288	25	28
353	33	7	72	5	10	62	67	87	247	22	29
1	-	-	-	-	-	-	-	3	4	1	30
86	11	3	18	1	1	10	22	11	41	11	31
21	-	-	11	-	-	1	1	2	441	1	32
90	3	1	26	2	2	22	23	117	233	23	33
5	1	-	1	1	-	-	5	48	20	6	34

Quelle: Bundessozialgericht Kassel.

A 1 Klagen und Beschwerden bei den Sozialgerichten 2016 (Überblick nach SG 10)

A 1.2 Nach Ländern

Position der SG 10	Art des Nachweises	Deutschland	Früheres Bundesgebiet und Berlin	Neue Länder	Baden-Württemberg	Bayern	Berlin	Brandenburg
1	Sozialrechtsverfahren (im Berichtszeitraum eingegangene Klagen und Anträge auf einstweiligen Rechtsschutz, lfd. Nrn. 11 und 141)	399 600	311 622	87 978	34 290	42 232	33 876	18 309
	I. Klageverfahren							
	Geschäftsentwicklung							
10	Anhängige Verfahren zu Jahresbeginn	469 251	328 046	141 205	32 620	36 919	39 267	34 485
11	Neuzugänge 1)	356 562	275 661	80 901	31 498	38 598	27 496	16 828
12	Erledigte Verfahren 1)	367 760	276 842	90 918	32 753	38 771	30 216	19 701
110	dar. Klagen von Versicherten o. Leistungsberechtigten	346 977	259 965	87 012	28 904	35 770	29 422	18 562
13	Anhängige Verfahren am Jahresende	458 053	326 865	131 188	31 365	36 746	36 547	31 612
	Verfahrensdauer							
1200	unter 6 Monate	108 063	85 415	22 648	9 990	15 046	8 850	3 732
1201	6 Monate bis unter 12 Monate	83 566	67 362	16 204	9 966	10 358	6 845	3 052
1202	12 Monate bis unter 18 Monate	57 447	44 008	13 439	5 500	5 839	4 435	2 817
1203	18 Monate bis unter 24 Monate	39 627	28 533	11 094	3 269	3 174	3 113	2 527
1204	24 Monate und mehr	79 057	51 524	27 533	4 028	4 354	6 973	7 573
1205	Durchschnittliche Dauer der Verfahren in Monaten	15,1	14,1	18,3	12,2	11,2	15,6	21,8
	Erledigungsart							
1210	Entscheidung	67 100	50 525	16 575	7 291	6 263	6 400	3 035
12100	durch Endurteil	41 625	30 805	10 820	3 888	3 956	3 084	2 343
121001	darunter Endurteile mit vom SG zugelassener Berufung	3 757	2 168	1 589	194	217	76	530
12101	durch instanzbeendenden Gerichtsbescheid	25 475	19 720	5 755	3 403	2 307	3 316	692
1211	Gerichtlicher Vergleich	31 794	24 146	7 648	3 596	5 140	1 748	1 988
1212	Übereinstimmende Erledigungserklärung	33 601	24 717	8 884	4 047	2 160	917	1 718
1213	Angenommenes Anerkenntnis	50 945	39 444	11 501	3 753	3 176	7 737	2 790
1214	Zurücknahme	149 960	112 883	37 077	11 256	18 209	9 821	8 099
1215	Verweisung an andere Sozialgerichte	3 424	2 803	621	334	361	103	205
1216	Unterbrechung, Ruhen, Aussetzung des Verfahrens	18 576	13 722	4 854	1 550	2 030	2 378	722
1217	Sonstige Erledigungsart	12 360	8 602	3 758	926	1 432	1 112	1 144
	Prozesserfolg							
	Durch Urteil oder Beschluss erledigte Klagen, an denen Versicherte und Leistungsberechtigte beteiligt waren	64 236	48 268	15 968	6 781	5 811	6 332	2 913
	davon endeten für diese							
	mit vollem Erfolg	9 649	7 123	2 526	774	902	1 050	353
1221	mit teilweisem Erfolg	5 072	3 575	1 497	531	420	592	262
1222	ohne Erfolg	49 515	37 570	11 945	5 476	4 489	4 690	2 298
	II. Anträge auf einstweiligen Rechtsschutz							
	Geschäftsentwicklung							
140	Anhängige Verfahren zu Jahresbeginn	3 953	3 091	862	156	298	567	192
141	Neuzugänge 1)	43 038	35 961	7 077	2 792	3 634	6 380	1 481
142	Erledigte Verfahren 1)	43 183	36 090	7 093	2 770	3 626	6 509	1 509
143	Anhängige Verfahren am Jahresende	3 808	2 962	846	178	306	438	164
	III. Sonstige Verfahrensmerkmale (bei Klagen und Verfahren zur Gewährung von vorläufigem Rechtsschutz)							
15	Nicht instanzbeendende Gerichtsbescheide	67	42	25	-	1	7	1
171	Erledigte Anträge auf Bewilligung von Prozesskostenhilfe	81 186	57 406	23 780	4 477	4 935	8 075	5 032
1710	Von den erledigten Anträgen hatten Erfolg	60 290	42 347	17 943	3 230	3 749	5 653	3 926
	IV. Sonstiger Geschäftsanfall							
19	Eingegangene Rechtshilfeersuchen 2)	5 626	3 791	1 835	289	457	102	158
	Kostensachen	15 628	6 930	8 698	627	676	1 257	3 797
	Anträge auf Ablehnung von Gerichtspersonen	4 228	1 635	2 593	235	238	252	2 224
	Verweisung der Parteien oder Beteiligten vor den Güterichter	735	619	116	-	279	22	5

1) Ohne Abgaben innerhalb des Gerichts.

2) Einschl. Amtshilfeersuchen und sonstiger SF-Verfahren.

A 1 Klagen und Beschwerden bei den Sozialgerichten 2016 (Überblick nach SG 10)

A 1.2 Nach Ländern

Bremen	Hamburg	Hessen	Mecklen- burg- Vor- pommern	Nieder- sachsen	Nordrhein- Westfalen	Rheinland- Pfalz	Saarland	Sachsen	Sachsen- Anhalt	Schleswig- Holstein	Thüringen	Position der SG 10
4 866	12 154	23 294	10 787	38 647	88 573	15 864	4 457	27 737	18 552	13 369	12 593	1
5 114	14 664	27 531	20 428	47 316	83 988	15 997	4 831	36 626	31 164	19 799	18 502	10
3 697	9 430	20 714	9 831	33 803	80 008	14 454	4 159	25 439	16 995	11 804	11 808	11
3 703	8 706	19 388	12 288	35 370	75 764	15 825	4 191	27 051	18 107	12 155	13 771	12
3 626	6 798	18 324	11 802	34 745	72 397	14 872	3 484	26 318	17 736	11 623	12 594	110
5 108	15 388	28 857	17 971	45 749	88 232	14 626	4 799	35 014	30 052	19 448	16 539	13
1 160	2 566	6 041	2 312	8 983	24 098	4 899	1 223	9 097	4 607	2 559	2 900	1200
636	1 534	3 980	1 849	6 857	19 876	4 472	1 064	5 997	2 686	1 774	2 620	1201
458	1 225	2 838	1 816	5 644	12 819	2 944	762	4 249	2 177	1 544	2 380	1202
361	924	1 925	1 761	4 359	7 853	1 827	369	2 649	2 023	1 359	2 134	1203
1 088	2 457	4 604	4 550	9 527	11 118	1 683	773	5 059	6 614	4 919	3 737	1204
17,3	17,1	15,8	21,4	16,9	13,0	11,9	14,4	14,1	19,4	20,3	17,4	1205
723	1 334	3 851	2 263	8 819	8 733	3 699	981	5 505	3 147	2 431	2 625	1210
168	664	2 289	1 727	5 760	6 583	2 763	263	2 504	2 341	1 387	1 905	12100
7	128	83	302	383	771	154	21	109	142	134	506	121001
555	670	1 562	536	3 059	2 150	936	718	3 001	806	1 044	720	12101
243	531	1 616	678	2 765	6 358	785	178	2 049	1 681	1 186	1 252	1211
666	917	1 817	1 432	3 046	7 878	1 874	358	1 805	2 494	1 037	1 435	1212
443	1 523	2 287	1 713	5 103	10 531	2 093	751	2 767	2 365	2 047	1 866	1213
1 249	3 291	7 805	5 175	12 791	36 917	5 973	1 439	11 442	6 690	4 132	5 671	1214
33	64	353	82	293	983	142	18	150	97	119	87	1215
162	510	1 105	320	1 244	2 741	874	248	2 368	1 014	880	430	1216
184	536	554	625	1 309	1 623	385	218	965	619	323	405	1217
715	1 179	3 702	2 203	8 608	8 311	3 568	906	5 381	3 088	2 355	2 383	
78	174	585	378	1 290	1 190	528	158	920	475	394	400	1220
53	52	208	254	642	534	284	70	445	318	189	218	1221
584	953	2 909	1 571	6 676	6 587	2 756	678	4 016	2 295	1 772	1 765	1222
90	238	310	106	384	820	84	24	241	224	120	99	140
1 169	2 724	2 580	956	4 844	8 565	1 410	298	2 298	1 557	1 565	785	141
1 178	2 739	2 648	965	4 884	8 492	1 407	291	2 270	1 559	1 546	790	142
81	223	242	97	344	893	87	31	269	222	139	94	143
2	-	10	1	17	5	-	-	23	-	-	-	15
798	1 342	3 904	3 508	9 702	17 631	2 530	683	6 744	5 491	3 329	3 005	171
462	962	3 002	2 450	6 406	14 131	1 767	551	5 286	3 996	2 434	2 285	1710
106	176	871	364	495	295	309	562	524	199	129	590	19
60	281	352	603	971	1 810	230	32	1 726	1 149	634	1 423	
45	61	91	67	228	310	98	12	202	93	65	7	
4	17	112	-	60	33	2	-	6	105	90	-	

A 1 Klagen und Beschwerden bei den Sozialgerichten 2016 (Überblick nach SG 10)

A 1.1 Nach Sachgebieten

Position der SG 10	Art des Nachweises	Sachgebiete insgesamt	Krankenversicherung		Pflegerversicherung
			ohne Vertragsarzt-angelegenheiten	Vertragsarzt-angelegenheiten	
1	Sozialrechtsverfahren (im Berichtszeitraum eingegangene Klagen und Anträge auf einstweiligen Rechtsschutz, lfd. Nrn. 11 und 141)	399 600	59 408	8 123	8 604
	I. Klageverfahren				
	Geschäftsentwicklung				
10	Anhängige Verfahren zu Jahresbeginn	469 251	65 118	9 248	7 762
11	Neuzugänge 3)	356 562	55 619	7 925	8 321
12	Erledigte Verfahren 3)	367 760	49 598	7 328	7 753
110	dar. Klagen von Versicherten o. Leistungsberechtigten	346 977	37 633	2 951	7 088
13	Anhängige Verfahren am Jahresende	458 053	71 139	9 845	8 330
	Verfahrensdauer				
1200	unter 6 Monate	108 063	15 402	2 347	2 684
1201	6 Monate bis unter 12 Monate	83 566	12 186	1 459	2 277
1202	12 Monate bis unter 18 Monate	57 447	8 032	747	1 234
1203	18 Monate bis unter 24 Monate	39 627	4 959	616	610
1204	24 Monate und mehr	79 057	9 019	2 159	948
1205	Durchschnittliche Dauer der Verfahren in Monaten	15,1	14,2	17,3	11,8
	Erledigungsart				
1210	Entscheidung	67 100	9 263	1 265	1 826
12100	durch Endurteil	41 625	6 343	1 033	829
121001	darunter Endurteile mit vom SG zugelassener Berufung	3 757	660	33	42
12101	durch instanzbeendenden Gerichtsbescheid	25 475	2 920	232	997
1211	Gerichtlicher Vergleich	31 794	3 394	339	581
1212	Übereinstimmende Erledigungserklärung	33 601	5 207	1 096	788
1213	Angenommenes Anerkenntnis	50 945	8 086	200	1 087
1214	Zurücknahme	149 960	16 658	2 189	2 881
1215	Verweisung an andere Sozialgerichte	3 424	791	21	116
1216	Unterbrechung, Ruhen, Aussetzung des Verfahrens	18 576	5 115	1 865	226
1217	Sonstige Erledigungsart	12 360	1 084	353	248
	Prozesserfolg				
	Durch Urteil oder Beschluss erledigte Klagen, an denen Versicherte und Leistungsberechtigte beteiligt waren	64 236	7 949	489	1 791
	davon endeten für diese				
1220	mit vollem Erfolg	9 649	1 773	55	381
1221	mit teilweisem Erfolg	5 072	339	28	240
1222	ohne Erfolg	49 515	5 837	406	1 170
	II. Anträge auf einstweiligen Rechtsschutz				
	Geschäftsentwicklung				
140	Anhängige Verfahren zu Jahresbeginn	3 953	390	41	39
141	Neuzugänge 3)	43 038	3 789	198	283
142	Erledigte Verfahren 3)	43 183	3 766	194	293
143	Anhängige Verfahren am Jahresende	3 808	413	45	29
	III. Sonstige Verfahrensmerkmale (bei Klagen und Verfahren zur Gewährung von vorläufigem Rechtsschutz)				
15	Nicht instanzbeendende Gerichtsbescheide	67	9	-	1
171	Erledigte Anträge auf Bewilligung von Prozesskostenhilfe	81 186	2 679	14	977
1710	Von den erledigten Anträgen hatten Erfolg	60 290	1 846	4	829
	IV. Sonstiger Geschäftsanfall				
19	Eingegangene Rechtshilfeersuchen 4)	5 626	.	.	.
	Kostensachen	15 628	.	.	.
	Anträge auf Ablehnung von Gerichtspersonen	4 228	.	.	.
	Verweisung der Parteien oder Beteiligten vor den Güterichter	735	.	.	.

1) Einschl. Sachgebiet Alterssicherung für Landwirte.

2) Sachgebiete "Zusatz- und Sonderversorgung der neuen Länder", "Kindergeldrecht ohne § 6 a, b BGG", "Erziehungsgeld- und Elterngeldrecht" und "Sonstige Angelegenheiten".

3) Ohne Abgaben innerhalb des Gerichts.

4) Einschl. Amtshilfeersuchen und sonstiger SF-Verfahren.

A 1 Klagen und Beschwerden bei den Sozialgerichten 2016 (Überblick nach SG 10)

A 1.1 Nach Sachgebieten

Unfall- versicherung	Renten- versicherung 1)	Angelegenheiten der Bundes- agentur für Arbeit	Versorgungs- und Entschädi- gungsrecht	Feststellung der Behinderung nach dem SchwbG	Angelegenheiten nach dem SGB XII und nach dem AsylbLG	Angelegenheiten nach dem SGB II und § 6 a, b BKGG	Andere Sachgebiete 2)	Position der SG 10
18 437	60 363	21 932	2 168	44 777	20 715	152 038	3 035	1
27 602	83 275	25 617	3 744	55 779	18 248	169 720	3 138	10
18 086	58 929	20 743	2 120	44 630	15 177	122 224	2 788	11
18 534	63 471	22 764	2 263	46 712	15 194	130 810	3 333	12
18 196	61 494	22 465	2 249	46 656	14 885	130 112	3 248	110
27 154	78 733	23 596	3 601	53 697	18 231	161 134	2 593	13
3 692	14 794	8 442	538	9 264	5 803	43 366	1 731	1200
4 147	14 640	4 674	432	14 579	2 884	25 662	626	1201
3 371	11 981	2 803	304	9 948	1 862	16 832	333	1202
2 442	8 336	2 063	258	5 868	1 376	12 878	221	1203
4 882	13 720	4 782	731	7 053	3 269	32 072	422	1204
17,6	15,8	14,1	19,7	14,2	14,4	15,6	20,5	1205
5 916	14 535	4 262	784	5 648	3 045	19 752	804	1210
3 829	8 731	2 838	514	3 077	1 919	12 025	487	12100
327	752	311	29	269	127	1 171	36	121001
2 087	5 804	1 424	270	2 571	1 126	7 727	317	12101
1 064	4 958	1 714	82	3 746	1 654	14 189	73	1211
879	5 629	1 161	100	7 426	1 425	9 805	85	1212
843	6 411	3 373	153	10 508	1 826	18 325	133	1213
8 461	26 442	10 728	806	18 538	5 395	56 793	1 069	1214
233	636	253	68	155	327	730	94	1215
515	3 957	697	155	338	700	4 587	421	1216
623	903	576	115	353	822	6 629	654	1217
5 815	14 136	4 197	779	5 641	2 965	19 671	803	
595	1 384	583	81	589	538	3 590	80	1220
281	770	157	34	889	244	2 058	32	1221
4 939	11 982	3 457	664	4 163	2 183	14 023	691	1222
40	202	129	6	12	558	2 495	41	140
351	1 434	1 189	48	147	5 538	29 814	247	141
298	1 412	1 204	45	143	5 631	29 929	268	142
93	224	114	9	16	465	2 380	20	143
-	-	-	-	-	-	-	-	-
-	-	12	1	1	4	39	-	15
1 193	7 655	3 383	474	3 727	6 708	54 215	161	171
882	6 686	2 122	359	3 370	5 125	38 955	112	1710
.	19
.
.
.

A 2 Berufungen und Beschwerden bei den Landessozialgerichten 2016 (Überblick nach SG 20)

A 2.1 Nach Sachgebieten

Position der SG 20	Art des Nachweises	Sachgebiete insgesamt	Krankenversicherung		Pflegeversicherung
			ohne Vertragsarzt-angelegenheiten	Vertragsarzt-angelegenheiten	
2	Sozialrechtsverfahren (im Berichtszeitraum eingegangene Berufungen und einstweiliger Rechtsschutz, lfd. Nrn. 21 und 241)	27 376	4 024	651	431
	I. Berufungen				
	Geschäftsentwicklung				
20	Anhängige Verfahren zu Jahresbeginn	39 020	4 935	1 241	593
21	Neuzugänge 3)	27 147	3 996	648	428
22	Erledigte Verfahren 3)	27 421	3 529	728	483
23	Anhängige Verfahren am Jahresende	38 746	5 402	1 161	538
	Verfahrensdauer				
	Verfahrensdauer in der Berufungsinstanz				
	unter 6 Monate	6 536	953	95	162
22001	6 Monate bis unter 12 Monate	6 094	884	122	106
22002	12 Monate bis unter 18 Monate	4 368	463	113	75
22003	18 Monate bis unter 24 Monate	3 278	371	112	58
22004	24 Monate und mehr	7 145	858	286	82
22005	Durchschnittliche Dauer der Verfahren in Monaten	16,9	15,7	21,2	14,5
	Verfahrensdauer seit Klageerhebung				
22010	unter 1 Jahr	1 755	324	53	36
22001	1 Jahr bis unter 2 Jahre	4 317	708	43	137
22002	2 Jahre bis unter 3 Jahre	6 197	749	78	136
22003	3 Jahre bis unter 4 Jahre	5 598	663	126	73
22004	4 Jahre und mehr	9 554	1 085	428	101
22005	Durchschnittliche Dauer der Verfahren in Monaten	42,2	39,6	53,3	34,8
	Erledigungsart				
2210	Entscheidung	10 200	1 282	312	197
22101	Urteil	8 003	1 059	266	153
221010	dar. mit zugelassener Revision	254	54	33	4
22101	Beschluss	2 197	223	46	44
2211	Gerichtlicher Vergleich	2 984	365	68	49
2212	Übereinstimmende Erledigungserklärung	1 058	99	22	18
2213	Angenommenes Anerkenntnis	764	84	6	6
2214	Zurücknahme	10 739	1 328	175	194
2215	Unterbrechung, Ruhen, Aussetzung des Verfahrens	1 157	334	63	16
2216	Sonstige Erledigungsart	519	37	82	3
	Prozesserfolg				
	Durch Urteil oder Beschluss erledigte Berufungen, an denen Versicherte und Leistungsberechtigte beteiligt waren	8 973	992	42	173
	davon endeten für diese				
2220	mit vollem Erfolg	796	96	7	13
2221	mit teilweisem Erfolg	418	39	4	6
2222	ohne Erfolg	7 759	857	31	154
	II. Verfahren im einstweiligen Rechtsschutz				
240	Anhängige Verfahren zu Jahresbeginn	42 r	8	2	1
241	Neuzugänge 3)	229	28	3	3
242	Erledigte Verfahren 3)	221	29	4	4
243	Anhängige Verfahren am Jahresende	50	7	1	-
	III. Beschwerden 4)				
	Anhängige Verfahren zu Jahresbeginn	6 716	527	95	58
	Neuzugänge 3)	15 928	1 417	158	152
	Erledigte Verfahren 3)	16 528	1 532	171	154
2602	Nichtzulassungsbeschwerden	2 526	182	16	10
	gg. Entscheidungen zur Gewährung von vorläufigem Rechtsschutz	7 182	745	65	55
	Sonstige Beschwerden 5)	6 820	605	90	89
	Anhängige Verfahren am Jahresende	6 116	412	82	56
	IV. Prozesskostenhilfe (bei Klagen, Beschwerden und Verfahren im vorläufigem Rechtsschutz) 5)				
271	Erledigte Anträge auf Bewilligung von Prozesskostenhilfe	6 434	311	11	87
2710	Von den erledigten Anträgen hatten Erfolg	3 027	115	4	41
	V. Sonstiger Geschäftsanfall 6)				
	Kostensachen	426	.	.	.
	Entschädigungsklagen	299	.	.	.
	Anträge auf Ablehnung von Gerichtspersonen	820	.	.	.
	sonstige SF-Verfahren	444	.	.	.
	Verweisung der Parteien oder Beteiligten vor den Güterichter	153	.	.	.

1) Einschl. Sachgebiet Alterssicherung für Landwirte.

2) Sachgebiete "Zusatz- und Sonderversorgung der neuen Länder", "Kindergeldrecht ohne § 6a BKGG", "Erziehungsgeld- und Elterngeldrecht" und "Sonstige Angelegenheiten".

3) Ohne Abgaben innerhalb des Gerichts.

4) Für Baden-Württemberg ist eine Aufteilung nach Sachgebieten nur für 521 erledigte Verfahren zur Gewährung von vorläufigem Rechtsschutz innerhalb der Beschwerdeverfahren möglich. 781 sonstige Beschwerden werden in den "Anderen Sachgebieten" ausgewiesen.

A 2 Berufungen und Beschwerden bei den Landessozialgerichten 2016 (Überblick nach SG 20)

A 2.1 Nach Sachgebieten

Unfall- versicherung	Renten- versicherung 1)	Angelegenheiten der Bundes- agentur für Arbeit	Versorgungs- und Entschädi- gungsrecht	Feststellung der Behinderung nach dem SchwbG	Angelegenheiten nach dem SGB XII und nach dem AsylbLG	Angelegenheiten nach dem SGB II und § 6a BKGG	Andere Sachgebiete 2)	Position der SG 20
3 384	7 660	1 301	509	2 362	1 239	5 412	403	2
5 274	10 858	2 207	933	3 042	1 714	7 591	632	20
3 373	7 628	1 295	497	2 360	1 212	5 307	403	21
3 389	8 087	1 533	575	2 377	1 205	5 040	475	22
5 258	10 399	1 969	855	3 025	1 721	7 858	560	23
637	1 858	308	132	520	370	1 370	131	22000
751	1 928	296	70	631	184	1 016	106	22001
547	1 454	235	63	473	176	701	68	22002
388	1 022	210	86	325	125	543	38	22003
1 066	1 825	484	224	428	350	1 410	132	22004
18,9	16,0	19,1	23,2	15,1	17,0	16,9	9,3	22005
116	293	85	42	76	151	524	55	22010
466	1 163	233	49	416	181	811	110	22001
738	2 075	292	83	674	219	1 076	77	22002
712	1 851	300	92	568	226	905	82	22003
1 357	2 705	623	309	643	428	1 724	151	22004
46,3	42,3	45,4	56,3	39,1	41,3	39,8	10,9	22005
1 308	2 591	592	293	704	530	2 129	262	2210
1 105	2 125	486	240	579	380	1 388	222	22101
17	32	35	4	10	21	26	18	221010
203	466	106	53	125	150	741	40	22101
227	906	198	34	280	132	708	17	2211
63	449	42	13	172	52	119	9	2212
57	212	56	7	132	37	163	4	2213
1 608	3 455	584	203	1 034	368	1 669	121	2214
75	384	25	14	21	44	122	59	2215
51	90	36	11	34	42	130	3	2216
1 279	2 439	542	282	697	445	1 825	257	
116	188	61	28	59	31	164	33	2220
41	88	27	8	41	27	104	33	2221
1 122	2 163	454	246	597	387	1 557	191	2222
2	8	1 r	-	1	2	17	-	240
11	32	6	12	2	27	105	-	241
13	31	4	8	3	25	100	-	242
-	9	3	4	-	4	22	-	243
122	356	264	33	83	342	4 451	385	
318	908	508	110	239	1 965	9 115	1 038	
313	893	552	101	225	1 889	9 621	1 077	
17	54	152	3	7	139	1 758	188	2602
63	335	149	19	28	1 199	4 508	16	26122
233	504	251	79	190	551	3 355	873	
127	371	220	42	97	418	3 945	346	
188	1 054	198	103	215	758	3 459	50	271
88	678	98	61	133	388	1 410	11	2710
.
.
.
.
.

5) Einschl. PKH-Anträge für Beschwerdeverfahren.

6) Kein Nachweis des "Sonstigen Geschäftsanfalls" nach Sachgebieten vorhanden.

A 2 Berufungen und Beschwerden bei den Landessozialgerichten 2016 (Überblick nach SG 20)

A 2.2 Nach Ländern

Position der SG 20	Art des Nachweises	Deutschland	Früheres Bundesgebiet und Berlin	Neue Länder	Baden-Württemberg	Bayern	Berlin 1)	Brandenburg 2)
2	Sozialrechtsverfahren (im Berichtszeitraum eingegangene Berufungen und einstweiliger Rechtsschutz, lfd. Nrn. 21 und 241)	27 376	20 779	6 597	3 274	3 259	1 980	1 209
	I. Berufungen							
	Geschäftsentwicklung							
20	Anhängige Verfahren zu Jahresbeginn	39 020	27 020	12 000	3 366	4 402	3 098	1 661
21	Neuzugänge 5)	27 147	20 592	6 555	3 251	3 162	1 967	1 205
22	Erledigte Verfahren 5)	27 421	20 790	6 631	3 471	3 323	1 842	1 039
23	Anhängige Verfahren am Jahresende	38 746	26 822	11 924	3 146	4 241	3 223	1 827
	Verfahrensdauer							
	Verfahrensdauer in der Berufungsinstanz							
22000	unter 6 Monate	6 536	5 462	1 074	1 031	784	391	171
22001	6 Monate bis unter 12 Monate	6 094	4 920	1 174	1 075	729	432	206
22002	12 Monate bis unter 18 Monate	4 368	3 314	1 054	566	541	264	145
22003	18 Monate bis unter 24 Monate	3 278	2 424	854	352	439	237	118
22004	24 Monate und mehr	7 145	4 670	2 475	447	830	518	399
22005	Durchschnittliche Dauer der Verfahren in Monaten	16,9	15,6	21,1	12,5	16,5	17,8	21,3
	Verfahrensdauer seit Klageerhebung							
22010	unter 1 Jahr	1 755	1 564	191	341	360	107	18
22001	1 Jahr bis unter 2 Jahre	4 317	3 669	648	982	589	243	83
22002	2 Jahre bis unter 3 Jahre	6 197	4 843	1 354	920	818	362	209
22003	3 Jahre bis unter 4 Jahre	5 598	4 218	1 380	607	660	384	200
22004	4 Jahre und mehr	9 554	6 496	3 058	621	896	746	529
22005	Durchschnittliche Dauer der Verfahren in Monaten	42,2	40,3	48,5	32,5	37,8	45,1	50,9
	Erledigungsart							
2210	Entscheidung	10 200	7 971	2 229	1 437	1 048	751	404
22101	Urteil	8 003	6 094	1 909	1 125	777	697	383
221010	dar. mit zugelassener Revision	254	210	44	29	17	17	8
22101	Beschluss	2 197	1 877	320	312	271	54	21
2211	Gerichtlicher Vergleich	2 984	2 148	836	463	423	176	147
2212	Übereinstimmende Erledigungserklärung	1 058	684	374	121	99	44	29
2213	Angenommenes Anerkenntnis	764	557	207	53	64	63	33
2214	Zurücknahme	10 739	8 013	2 726	1 225	1 347	702	388
2215	Unterbrechung, Ruhen, Aussetzung des Verfahrens	1 157	985	172	140	243	76	20
2216	Sonstige Erledigungsart	519	432	87	32	99	30	18
	Prozesserfolg							
	Durch Urteil oder Beschluss erledigte Berufungen, an denen Versicherte und Leistungsberechtigte beteiligt waren	8 973	6 985	1 988	1 238	941	639	335
	davon endeten für diese							
2220	mit vollem Erfolg	796	587	209	103	70	79	56
2221	mit teilweisem Erfolg	418	289	129	47	48	43	34
2222	ohne Erfolg	7 759	6 109	1 650	1 088	823	517	245
	II. Verfahren im einstweiligen Rechtsschutz							
240	Anhängige Verfahren zu Jahresbeginn	42	31	11	-	11	6	1
241	Neuzugänge 5)	229	187	42	23	97	13	4
242	Erledigte Verfahren 5)	221	183	38	21	86	18	4
243	Anhängige Verfahren am Jahresende	50	35	15	2	22	1	1
	III. Beschwerden							
	Anhängige Verfahren zu Jahresbeginn	6 716	3 933	2 783	305	331	479	225
	Neuzugänge	15 928	12 350	3 578	1 223	1 095	1 926	670
	Erledigte Verfahren	16 528	12 925	3 603	1 302	1 125	2 026	646
2602	Nichtzulassungsbeschwerden	2 526	1 692	834	181	164	230	148
	gg. Entscheid. zur Gewährung von vorläuf. Rechtsschutz	7 182	6 004	1 178	521	506	1 326	298
	Sonstige Beschwerden 6)	6 820	5 229	1 591	600	455	470	200
	Anhängige Verfahren am Jahresende	6 116	3 358	2 758	226	301	379	249
	IV. Prozesskostenhilfe (bei Klagen, Beschwerden und Verfahren im vorläufigem Rechtsschutz)							
271	Erledigte Anträge auf Bewilligung von Prozesskostenhilfe	6 434	4 736	1 698	443	478	810	237
2710	Von den erledigten Anträgen hatten Erfolg	3 027	2 087	940	153	211	345	123
	V. Sonstiger Geschäftsanfall							
	Kostensachen	426	346	80	42	63	84	54
	Entschädigungsklagen	299	218	81	-	15	37	35
	Anträge auf Ablehnung von Gerichtspersonen	820	703	117	52	155	47	54
	sonstige SF-Verfahren	444	414	30	43	57	8	2
	Verweisung der Parteien oder Beteiligten vor den Güterichter	153	112	41	-	62	1	-

1) Landessozialgericht Berlin-Brandenburg, Verfahren mit Ursprung in Berlin.

2) Landessozialgericht Berlin-Brandenburg, Verfahren mit Ursprung in Brandenburg.

3) Gemeinsames Landessozialgericht für Niedersachsen und Bremen, Verfahren mit Ursprung in Bremen.

4) Gemeinsames Landessozialgericht für Niedersachsen und Bremen, Verfahren mit Ursprung in Niedersachsen.

5) Ohne Abgaben innerhalb des Gerichts.

A 2 Berufungen und Beschwerden bei den Landessozialgerichten 2016 (Überblick nach SG 20)

A 2.2 Nach Ländern

Bremen 3)	Hamburg	Hessen	Mecklen- burg- Vor- pommern	Nieder- sachsen 4)	Nordrhein- Westfalen	Rheinland- Pfalz	Saarland	Sachsen	Sachsen- Anhalt	Schleswig- Holstein	Thüringen	Position der SG 20
237	441	1 716	867	2 933	4 099	1 573	372	2 326	1 206	895	989	2
427	676	2 195	2 046	4 562	4 756	1 435	514	4 397	2 291	1 589	1 605	20
236	439	1 716	867	2 929	4 062	1 563	372	2 299	1 199	895	985	21
221	595	1 774	796	2 880	3 912	1 537	445	2 520	1 264	790	1 012	22
442	520	2 137	2 117	4 611	4 906	1 461	441	4 176	2 226	1 694	1 578	23
36	115	536	97	653	1 175	488	135	426	203	118	177	22000
40	176	387	132	491	931	444	80	434	219	135	183	22001
29	116	281	95	369	687	251	82	407	244	128	163	22002
30	77	211	62	309	446	160	66	337	185	97	152	22003
86	111	359	410	1 058	673	194	82	916	413	312	337	22004
22,5	15,3	14,7	27,4	19,8	14,1	12,1	14,7	20,5	19,5	19,7	19,2	22005
4	21	217	17	104	220	99	72	106	35	19	15	22010
29	57	254	61	340	697	367	73	346	71	38	87	22001
39	122	373	110	566	951	472	108	652	175	112	208	22002
29	153	367	130	614	857	321	63	520	287	163	243	22003
120	242	563	478	1 256	1 187	278	129	896	696	458	459	22004
52,3	45,5	40,0	57,1	47,1	40,4	34,7	38,4	43,4	51,4	52,7	48,3	22005
100	248	881	193	1 384	867	831	140	899	373	284	360	2210
91	203	538	128	996	650	682	104	822	271	231	305	22101
-	18	17	8	18	41	21	6	12	9	26	7	221010
9	45	343	65	388	217	149	36	77	102	53	55	22101
23	62	150	91	203	453	105	26	240	225	64	133	2211
10	10	58	83	100	181	21	9	136	90	31	36	2212
7	26	30	15	82	124	30	37	83	35	41	41	2213
66	220	467	395	1 005	2 027	457	191	1 056	472	306	415	2214
3	13	155	17	57	200	33	40	92	27	25	16	2215
12	16	33	2	49	60	60	2	14	42	39	11	2216
93	215	759	169	1 235	761	761	101	824	342	242	318	
13	25	46	20	86	60	59	12	64	38	34	31	2220
4	6	19	9	47	19	39	2	45	20	15	21	2221
76	184	694	140	1 102	682	663	87	715	284	193	266	2222
-	1	-	3	3	7	1	2	6	-	-	1	240
1	2	-	-	4	37	10	-	27	7	-	4	241
-	2	-	2	6	37	11	2	25	5	-	2	242
1	1	-	1	1	7	-	-	8	2	-	3	243
59	130	428	461	999	842	147	43	1 057	734	170	306	
254	601	933	598	1 872	2 972	843	98	1 209	589	533	512	
253	657	1 034	475	2 103	2 998	798	97	1 155	859	532	468	
24	67	116	91	500	219	99	12	303	125	80	167	2602
149	405	442	153	755	1 338	291	39	320	312	232	95	
80	185	476	231	848	1 441	408	46	532	422	220	206	
60	74	327	584	768	816	192	44	1 111	464	171	350	
88	216	499	221	677	994	241	55	596	420	235	224	271
33	94	181	116	277	530	128	28	337	251	107	113	2710
-	3	4	-	8	108	15	2	6	1	17	19	
1	6	11	33	58	67	12	11	11	1	-	1	
1	22	74	13	55	244	9	-	34	7	44	9	
1	6	20	9	16	229	1	-	12	2	33	5	
-	-	5	-	-	38	-	-	18	10	6	13	

6) Einschl. PKH-Anträge für Beschwerdeverfahren.

A 3 Verfahren vor dem Bundessozialgericht 2016 (Überblick nach SG 30)

Position der SG 30	Bezeichnung	Sachgebiete insgesamt	Krankenversicherung		Pflegerversicherung	Unfallversicherung	
			ohne Vertragsarztangelegenheiten	Vertragsarztangelegenheiten		ohne bergbauliche Unfallversicherung	bergbauliche Unfallversicherung
3	Im Berichtszeitraum eingegangene Revisionen und Nichtzulassungsbeschwerden (Pos. 31 und Pos. 361)	2 533	341	142	39	321	-
	Revisionen						
30	Anhängige Revisionen zu Beginn des Berichtszeitraumes	281	59	36	7	23	-
31	Im Berichtszeitraum eingegangene Revisionen	334	70	48	7	16	-
	darunter						
310	von Versicherten und Leistungsberechtigten	142	24	1	7	8	-
311	von sonstigen Beteiligten in Verfahren, an denen Versicherte und Leistungsberechtigte als Kläger oder Beklagte beteiligt waren	16	1	-	-	-	-
	Unter den eingegangenen Revisionen (Pos. 31) waren						
312	Sprungrevisionen	29	7	8	-	-	-
313	Wiederaufnahmeverfahren	3	1	-	-	-	-
32	Im Berichtszeitraum erledigte Revisionen	313	71	46	4	16	-
33	Anhängige Revisionen am Ende des Berichtszeitraumes	302	58	38	10	23	-
	Erledigte Revisionen (Pos. 32) nach Dauer des Verfahrens:						
32000	unter 6 Monate	87	22	10	-	1	-
32001	6 Monate bis unter 12 Monate	94	27	15	-	2	-
32002	12 Monate bis unter 18 Monate	89	13	20	2	6	-
32003	18 Monate bis unter 24 Monate	39	9	1	2	7	-
32004	24 Monate und mehr	4	-	-	-	-	-
	Dauer des Verfahrens insgesamt (seit Klageerhebung)						
32010	unter 2 Jahre	25	10	-	1	-	-
32011	2 Jahre bis unter 3 Jahre	40	8	3	1	2	-
32012	3 Jahre bis unter 4 Jahre	54	10	6	1	2	-
32013	4 Jahre und mehr	194	43	37	1	12	-
	Erledigte Revisionen (Pos. 32) nach Art der Erledigung:						
3210	Entscheidung	237	52	35	4	13	-
3211	gerichtlicher Vergleich	9	2	3	-	-	-
3212	angenommenes Anerkenntnis	4	-	-	-	1	-
3213	Zurücknahme	37	11	1	-	-	-
3214	auf sonstige Art	26	6	7	-	2	-
	Von den Entscheidungen (Pos. 3210) ergingen						
32101	durch Endurteil	158	40	29	4	10	-
32102	durch Urteil mit Zurückverweisung	40	9	4	-	-	-
32103	durch Beschluss	39	3	2	-	3	-
322	Durch Endurteil erledigte Revisionen (Pos. 32101), an denen Versicherte und Leistungsberechtigte beteiligt waren davon endeten für diese:	119	20	21	4	10	-
	davon endeten für diese:						
3220	mit vollem Erfolg	29	5	3	1	2	-
3221	mit teilweisem Erfolg	4	-	1	-	-	-
3222	ohne Erfolg	86	15	17	3	8	-
323	Durch Endurteil erledigte Revisionen mit nur sonstigen Beteiligten	39	20	8	-	-	-
	Verfahren vor dem Großen Senat						
350	Anhängige Verfahren zu Beginn des Berichtszeitraumes	-	-	-	-	-	-
351	Im Berichtszeitraum eingegangene Verfahren	-	-	-	-	-	-
352	Im Berichtszeitraum erledigte Verfahren	-	-	-	-	-	-
353	Anhängige Verfahren am Ende des Berichtszeitraumes	-	-	-	-	-	-
	Bestand und Erledigung der Nichtzulassungsbeschwerden						
360	Anhängig zu Beginn des Berichtszeitraumes	966	134	31	6	76	-
361	Im Berichtszeitraum eingegangen	2 199	271	94	32	305	-
	darunter						
3610	von Versicherten und Leistungsberechtigten	1 890	208	3	29	288	-
3611	von sonstigen Beteiligten in Verfahren, an denen Versicherte und Leistungsberechtigte als Kläger oder Beklagte beteiligt waren	14	2	1	1	1	-
362	Im Berichtszeitraum erledigt	2 518	319	82	30	324	-
363	Anhängig am Ende des Berichtszeitraumes	647	86	43	8	57	-
	Erledigte Nichtzulassungsbeschwerden (Pos. 362) nach Art der Erledigung:						
36200	Entscheidung (Beschluss)	1 703	269	71	25	268	-
	darunter						
362000	die Nichtzulassungsbeschwerde verworfen	1 505	234	25	22	259	-
362001	die Nichtzulassungsbeschwerde abgelehnt	61	13	36	2	1	-
36201	Zurücknahme	323	40	10	4	54	-
36202	auf sonstige Art	492	10	1	1	2	-

A 3 Verfahren vor dem Bundessozialgericht 2016 (Überblick nach SG 30)

Rentenversicherung	Zusatz- und Sonderversorgung der neuen Länder	Alterssicherung der Landwirte	Angelegenheiten der Bundesagentur für Arbeit	Kindergeldangelegenheiten	Erziehungsgeldangelegenheiten	Versorgungs- und Entschädigungsrecht	Feststellung der Behinderung nach dem SchwbG	Angelegenheiten nach dem SGB XII und nach dem AsylbLG	Angelegenheiten nach dem SGB II	Sonstige Angelegenheiten	Position der SG 30
544	78	9	125	5	31	94	95	151	503	55	3
42	1	1	6	2	5	6	1	31	54	7	30
49	17	1	28	-	8	-	2	35	38	15	31
33	2	-	16	-	3	-	1	19	24	4	310
1	2	1	1	-	1	-	-	1	8	-	311
3	-	-	-	-	1	-	-	4	6	-	312
2	-	-	-	-	-	-	-	-	-	-	313
50	9	-	6	2	7	6	2	20	58	16	32
41	9	2	28	-	6	-	1	46	34	6	33
25	8	-	1	-	2	1	1	-	5	11	32000
10	1	-	3	1	2	3	-	-	27	3	32001
7	-	-	2	-	2	-	1	11	23	2	32002
5	-	-	-	1	1	2	-	8	3	-	32003
3	-	-	-	-	-	-	-	1	-	-	32004
6	1	-	-	-	-	-	1	-	2	4	32010
7	5	-	-	-	3	-	-	-	10	1	32011
11	1	-	-	-	1	-	-	3	17	2	32012
26	2	-	6	2	3	6	1	17	29	9	32013
37	9	-	5	2	5	5	2	14	42	12	3210
1	-	-	-	-	-	-	-	-	3	-	3211
-	-	-	-	-	-	-	-	-	2	1	3212
7	-	-	-	-	2	1	-	3	10	2	3213
5	-	-	1	-	-	-	-	3	1	1	3214
17	8	-	5	1	3	5	1	5	27	3	32101
3	-	-	-	1	1	-	-	9	13	-	32102
17	1	-	-	-	1	-	1	-	2	9	32103
9	8	-	5	1	3	5	1	4	27	1	322
5	-	-	2	-	1	-	-	1	8	1	3220
-	-	-	-	-	-	-	-	-	3	-	3221
4	8	-	3	1	2	5	1	3	16	-	3222
8	-	-	-	-	-	-	-	1	-	2	323
-	-	-	-	-	-	-	-	-	-	-	350
-	-	-	-	-	-	-	-	-	-	-	351
-	-	-	-	-	-	-	-	-	-	-	352
-	-	-	-	-	-	-	-	-	-	-	353
130	13	5	30	2	5	9	25	53	440	7	360
495	61	8	97	5	23	94	93	116	465	40	361
448	33	8	91	4	21	94	88	106	437	32	3610
1	-	-	-	1	1	-	-	1	5	-	3611
470	60	11	111	6	13	73	90	122	770	37	362
155	14	2	16	1	15	30	28	47	135	10	363
363	49	8	82	5	12	62	67	109	288	25	36200
353	33	7	72	5	10	62	67	87	247	22	362000
1	-	-	-	-	-	-	-	3	4	1	362001
86	11	3	18	1	1	10	22	11	41	11	36201
21	-	-	11	-	-	1	1	2	441	1	36202

A 3 Verfahren vor dem Bundessozialgerichte 2016 (Überblick nach SG 30)

Pos.- Nr.	Bezeichnung	Sachgebiete insgesamt	Krankenversicherung		Pflegever- sicherung	Unfallversicherung	
			ohne Vertragsarzt- angelegen- heiten	Vertragsarzt- angelegen- heiten		ohne bergbauliche Unfall- versicherung	bergbauliche Unfall- versicherung
Prozesskostenhilfe (PKH)							
Revisionen							
3700	Erledigte Anträge auf Bewilligung von Prozesskostenhilfe	59	4	-	1	-	-
3701	Von den erledigten Anträgen hatten vollen oder teilweisen Erfolg	50	4	-	1	-	-
Nichtzulassungsbeschwerden							
3710	Erledigte Anträge auf Bewilligung von Prozesskostenhilfe	659	62	11	8	36	-
3711	Von den erledigten Anträgen hatten vollen oder teilweisen Erfolg	95	7	-	-	1	-
Sonstige Entscheidungen							
380	Kostenbeschlüsse (§193 Abs. 1, 2. Halbs. SGG)	9	-	-	-	-	-

A 3 Verfahren vor dem Bundessozialgerichte 2016 (Überblick nach SG 30)

Rentenversicherung	Zusatz- und Sonderversorgung der neuen Länder	Alterssicherung der Landwirte	Angelegenheiten der Bundesagentur für Arbeit	Kindergeldangelegenheiten	Erziehungs-geld-angelegenheiten	Versorgungs- und Entschädigungsrecht	Feststellung der Behinderung nach dem SchwbG	Angelegenheiten nach dem SGB XII und nach dem AsylbLG	Angelegenheiten nach dem SGB II	Sonstige Angelegenheiten	Pos.-Nr.
7	-	-	2	-	-	1	1	16	26	1	3700
2	-	-	2	-	-	1	-	15	25	-	3701
90	3	1	26	2	2	22	23	117	233	23	3710
5	1	-	1	1	-	-	5	48	20	6	3711
-	-	-	1	-	-	-	1	2	5	-	380

Quelle: Bundessozialgericht, Kassel.