

Rechtspflege

Staatsanwaltschaften



2017

Erscheinungsfolge: jährlich
Erschienen am 27. September 2018
Artikelnummer: 2100260177004

Ihr Kontakt zu uns:
www.destatis.de/kontakt
Telefon: +49 (0) 611 / 75 24 05

© Statistisches Bundesamt (Destatis), 2018

Vervielfältigung und Verbreitung, auch auszugsweise, mit Quellenangabe gestattet.

Qualitätsbericht.....	5
Vorbemerkung	10
Schaubildteil	
Geschäftsanfall der Staatsanwaltschaften beim Landgericht	12
Durch Anklage, Strafbefehlsantrag oder Einstellung erledigte Ermittlungsverfahren	12

Tabellenteil

1 Geschäftsentwicklung bei der Staatsanwaltschaft beim Landgericht und bei der Amtsanwaltschaft

1.1	2011 bis 2017.....	13
1.2	Geschäftsentwicklung 2017 nach Oberlandesgerichtsbezirken	
1.2.1	Ermittlungsverfahren nach Zuständigkeit (Staats-/ Amtsanwaltschaft).....	14
1.2.2	Sonstige Geschäfte	
1.2.2.1	Besondere Verfahren und Tätigkeiten, andere Eingänge, Strafvollstreckung ohne Einziehung und Verfall.....	16
1.2.2.2	Einziehung und Verfall.....	18
1.2.3	Ausgewählte sonstige Geschäfte nach Zuständigkeit (Staats-/ Amtsanwaltschaft).....	19

2 Von der Staatsanwaltschaft beim Landgericht und von der Amtsanwaltschaft erledigte Ermittlungsverfahren

2.1	Art der Einleitung und Art der Strafsachen	
2.1.1	Einleitungsbehörde, besondere Arten der Einleitung 2017	
2.1.1.1	Anzahl	20
2.1.1.2	Prozent	21
2.1.2	Art der Strafsachen 2017.....	22
2.2	Art der Erledigung 2017	
2.2.1	Staatsanwälte und Amtsanwälte	
2.2.1.1	Anzahl	26
2.2.1.2	Prozent	30
2.2.2	Staatsanwälte allein	34
2.2.3	Amtsanwälte allein	38
2.3	Verfahrensdauer	
2.3.1	Verfahrensdauer 2011 bis 2017	43
2.3.2	Verfahrensdauer 2017 nach Oberlandesgerichtsbezirken	44
2.4	Zahl der 2017 von Ermittlungsverfahren betroffenen Personen	
2.4.1	Anzahl	48
2.4.2	Prozent	52

3 Von der Staatsanwaltschaft beim Landgericht und von der Amtsanwaltschaft erledigte Ermittlungsverfahren nach ausgewählten Sachgebieten

3.1	Erledigte Ermittlungsverfahren 2017 in Strafsachen mit dem Sachgebiet "Straftaten gegen die sexuelle Selbstbestimmung"	
3.1.1	Einleitungs- und Erledigungsart	56
3.1.2	Verfahrensdauer	60
3.2	Erledigte Ermittlungsverfahren 2017 in Strafsachen mit dem Sachgebiet "Vorsätzliche Körperverletzungen"	
3.2.1	Einleitungs- und Erledigungsart	64
3.2.2	Verfahrensdauer	68
3.3	Erledigte Ermittlungsverfahren 2017 in Strafsachen mit dem Sachgebiet "Diebstahl und Unterschlagung"	
3.3.1	Einleitungs- und Erledigungsart	72
3.3.2	Verfahrensdauer	76
3.4	Erledigte Ermittlungsverfahren 2017 in Strafsachen mit dem Sachgebiet "Betrug und Untreue"	
3.4.1	Einleitungs- und Erledigungsart	80
3.4.2	Verfahrensdauer	84
3.5	Erledigte Ermittlungsverfahren 2017 in Strafsachen mit dem Sachgebiet "Straftaten im Straßenverkehr"	
3.5.1	Einleitungs- und Erledigungsart	88
3.5.2	Verfahrensdauer	92
3.6	Erledigte Ermittlungsverfahren 2017 in Strafsachen mit dem Sachgebiet "Wirtschafts- und Steuerstrafsachen, Geldwäschdelikte"	
3.6.1	Einleitungs- und Erledigungsart	96
3.6.2	Verfahrensdauer	100

3.7	Erledigte Ermittlungsverfahren 2017 in Strafsachen mit dem Sachgebiet "Straftaten nach dem Betäubungsmittelgesetz"	
3.7.1	Einleitungs- und Erledigungsart	104
3.7.2	Verfahrensdauer	108
3.8	Erledigte Ermittlungsverfahren 2017 in Strafsachen mit dem Sachgebiet "Einschleusung von Ausländern und Straftaten nach dem Aufenthalt- und dem Asylverfahrensgesetz sowie dem Freizügigkeitsgesetz / EU"	
3.8.1	Einleitungs- und Erledigungsart.....	112
3.8.2	Verfahrensdauer.....	116
4 Tätigkeiten der Staatsanwaltschaft beim Landgericht und der Amtsanwaltschaft 2017 nach der aufgewandten Zeit		120
5 Geschäftsentwicklung bei der Staatsanwaltschaft beim Oberlandesgericht		
5.1	2011 bis 2017.....	129
5.2	Geschäftsentwicklung 2017 bei den einzelnen Oberlandesgerichten.....	130
6 Von der Staatsanwaltschaft beim Oberlandesgericht erledigte Ermittlungsverfahren		
6.1	Einleitungsbehörde, besondere Arten der Einleitung, Art der Erledigung, Zahl der betroffenen Personen, aufgewandte Zeit.....	134
6.2	Verfahrensdauer 2017 bei den einzelnen Oberlandesgerichten	
6.2.1	Anzahl.....	138
6.2.2	Prozent.....	140
Anhang		
A 1 Katalog der Sachgebiete (Stand: 1.1.2017).....		142

Gebietsstand

Die Angaben für **Deutschland** beziehen sich auf die Bundesrepublik Deutschland nach dem Gebietsstand seit dem 3. Oktober 1990.

Abkürzungen

Abs.	=	Absatz	OJS	=	Aktenzeichen für Verfahren der Staatsanwaltschaft beim Oberlandesgericht
BNotO	=	Bundesnotarordnung	OLG	=	Oberlandesgericht
BRAO	=	Bundesrechtsanwaltsordnung	OwiG	=	Gesetz über Ordnungswidrigkeiten
BtMG	=	Gesetz über den Verkehr mit Betäubungsmitteln	PAO	=	Patentanwaltschaft
EGGVG	=	Einführungsgesetz zum Gerichtsverfassungsgesetz	StGB	=	Strafgesetzbuch
i.V.m.	=	in Verbindung mit	StPO	=	Strafprozessordnung
JGG	=	Jugendgerichtsgesetz	StrEG	=	Gesetz über die Entschädigung für Strafverfolgungsmaßnahmen
Js	=	Aktenzeichen für Verfahren der Staatsanwaltschaft beim Landgericht	Ws	=	Aktenzeichen für Beschwerden bei der Staatsanwaltschaft beim Oberlandesgericht gegen gerichtliche Entscheidungen
NATO	=	Organisation des Nordatlantikvertrages	Zs	=	Aktenzeichen für Beschwerden bei der Staatsanwaltschaft beim Oberlandesgericht gegen Staats-/Amtsanwaltschaft

Zeichenerklärung

-	=	nichts vorhanden
.	=	Zahlenwert unbekannt
x	=	Tabellenfach gesperrt, weil Aussage nicht sinnvoll
r	=	Berichtigte Zahl

Auf- und Ausgliederung

Die vollständige Aufgliederung einer Summe ist durch das Wort **davon** kenntlich gemacht. Auf das Wort **davon** ist verzichtet worden, wenn aus Aufbau und Wortlaut von Tabellenkopf und Vorspalte unmissverständlich hervorgeht, dass es sich um eine Aufgliederung handelt. Die teilweise Ausgliederung einer Summe ist durch das Wort **darunter** gekennzeichnet. Bei teilweiser Ausgliederung nach verschiedenen nicht summierbaren Merkmalen sind die Worte **und zwar** gebraucht worden.

1 Allgemeine Angaben zur Statistik

1.1 Grundgesamtheit

Staatsanwaltschaften bzw. deren Dezernate (institutionelle Ebene); Verfahren bei den Staatsanwaltschaften (Merkmalsträger).

1.2 Statistische Einheiten (Darstellungs- und Erhebungseinheiten)

Staatsanwaltschaften bzw. deren Dezernate (institutionelle Ebene); Verfahren bei den Staatsanwaltschaften (Merkmalsträger).

1.3 Räumliche Abdeckung

Deutschland nach Ländern, Oberlandesgerichts- und Landgerichtsbezirken.

1.4 Berichtszeitraum/-zeitpunkt

Kalenderjahr.

1.5 Periodizität

Die StA-Statistik wurde 1976 zunächst nur in einigen Ländern des früheren Bundesgebiets eingeführt; seit 1989 liegen flächendeckende Ergebnisse für das frühere Bundesgebiet vor. Seit 1992 wurde die StA-Statistik sukzessive auch in den neuen Ländern eingeführt, seit 1995 liegen vollständige Ergebnisse für Deutschland vor. Die Aufbereitung und Veröffentlichung im Bund erfolgt jährlich. Das Statistische Bundesamt veröffentlicht die Ergebnisse seit 1981.

1.6 Rechtsgrundlagen und andere Vereinbarungen

Für die StA-Statistik gibt es keine Rechtsgrundlage auf EU- und Bundesebene. Die Ein- und Durchführung der StA-Statistik basiert auf bundeseinheitlichen Verwaltungsanordnungen der Länder. Das Statistische Bundesamt stellt auf der Grundlage von § 3 Abs. 3 BStatG vom 22.01.1987 (BGBl. I S. 462) die Länderergebnisse aus der StA-Statistik zu einem Bundesergebnis zusammen.

1.7 Geheimhaltung

1.7.1 Geheimhaltungsvorschriften

Ergebnisse werden in der Regel von den Ländern auf Ebene einzelner Landgerichtsbezirke, vom Statistischen Bundesamt auf Ebene der Oberlandesgerichtsbezirke veröffentlicht.

1.7.2 Geheimhaltungsverfahren

Die Ergebnisse werden als Verwaltungsdaten betrachtet.

1.8 Qualitätsmanagement

1.8.1 Qualitätssicherung

Die Maßnahmen zur Qualitätssicherung, die an einzelnen Punkten der Statistikerstellung ansetzen, werden bei Bedarf angepasst und um standardisierte Methoden der Qualitätsbewertung und -sicherung ergänzt. Die für diese Statistik gewonnenen Daten werden für die Verwaltungs- und Controllingzwecke erhoben und werden daher von den zuständigen Stellen in der Justiz regelmäßig kritisch geprüft. Zudem sind die Daten dieser Statistik in den Ländern automatischen Prüfroutinen unterworfen; die Angaben zu den erledigten Verfahren der Staatsanwaltschaften werden aufwendig intern plausibilisiert und mit externen Daten abgeglichen. Die Möglichkeit der internen Plausibilisierung ist für die Angaben zum Geschäftsanfall an sonstigen Verfahren Staatsanwaltschaften stärker eingeschränkt. Eventuelle Unstimmigkeiten in den Daten werden durch Rückfragen der Statistischen Ämter der Länder bei den Berichtsstellen geklärt.

1.8.2 Qualitätsbewertung

Bei der StA-Statistik handelt es sich um eine Vollerhebung, in der die vollständige Datenerhebung der Berichtsstellen erfolgt. Es müssen daher keine Schätzungen von fehlenden Daten – bzw. Berichtsstellen - vorgenommen werden. Durch die ständige Nutzung der Daten für Controllingzwecke durch die zuständigen Stellen der Justiz unterliegen die Statistikergebnisse der permanenten Kontrolle der Datenproduzenten.

2 Inhalte und Nutzerbedarf

2.1 Inhalte der Statistik

2.1.1 Inhaltliche Schwerpunkte der Statistik

Für Ermittlungsverfahren bei den Staats- und Amtsanwaltschaften: Art der Einleitung, Art der Erledigung, Sachgebiet, Verfahrensdauer; von Ermittlungsverfahren betroffene Personen, Zeitaufwand für einzelne Ermittlungstätigkeiten. Für sonstige Verfahren: Art des Verfahrens, Geschäftsanfall.

2.1.2 Klassifikationssysteme

Die statistische Erhebung wird von den Justizverwaltungen der Länder für die Berichtsstellen angeordnet. Die Erhebungsgrundlage der Statistik bilden sog. Verfahrenserhebungen bzw. Monatershebungen, welche die

Erhebungsmerkmale beinhalten. Gegenstand der Erhebungsgrundlage ist auch die Sachgebietsgliederung der StA-Statistik.

2.1.3 Statistische Konzepte und Definitionen

Die in der Verfahrenserhebung und Monatserhebung durchgeführten Statistik der Statistischen Ämter der Länder enthält u. a. Merkmale zu Verfahrensdauern, Verfahrensgegenständen, Erledigungsarten, Einleitungsarten, Entscheidungen, und Sachgebiete der gerichtlich erledigten Verfahren.

2.2 Nutzerbedarf

Mit den Ergebnissen der StA-Statistik sollen Geschäftsanfall und -erledigung bei den Staats- und Anwaltschaften abgebildet werden. Damit liefert die Statistik Informationen einerseits für die Kapazitätsplanung durch die Justizverwaltungen, andererseits für die Bewertung und Weiterentwicklung des strafrechtlichen Instrumentariums sowie für die Evaluation der Gesetzgebung auf dem Gebiet des Straf- und Strafprozessrechts. Zu den Hauptnutzern der StA-Statistik zählen die Organe der Justizverwaltungen sowie die Rechtspolitik auf Länder- und Bundesebene. Weitere Hauptnutzer der Daten sind die justizielle Praxis, die wissenschaftliche Forschung und Lehre sowie – in begrenztem Umfang – die Informationsdienstleister und Medien.

2.3 Nutzerkonsultation

Die Einbeziehung der Nutzerinnen und Nutzer erfolgt insbesondere durch den Ausschuss Justizstatistik, der den organisatorischen und inhaltlichen Rahmen für die StA-Statistik vorgibt und die aktuellen Entwicklungen und Bedürfnisse der Justizverwaltung und Rechtspolitik an die amtliche Statistik transportiert. Im Ausschuss Justizstatistik vertreten sind die Justizministerien der Länder sowie (als Gäste) das Bundesministerium der Justiz, das Statistische Bundesamt sowie die in den einzelnen Justizstatistiken für die Programmierung zuständigen Statistischen Ämter der Länder.

3 Methodik

3.1 Konzept der Datengewinnung

Die Datenerhebung zur StA-Statistik erfolgt für administrative Zwecke, und zwar i.d.R. elektronisch aus den Geschäftsstellenautomationsprogrammen der Staatsanwaltschaften, die im Zuständigkeitsbereich der jeweiligen Justizverwaltung gepflegt werden. Die StA-Statistik ist eine Sekundärerhebung auf der Basis dieser Verwaltungsdaten in den Geschäftsstellen. Bei der StA-Statistik handelt es sich um eine Vollerhebung; aus diesem Grund werden keine Stichprobenverfahren eingesetzt.

3.2 Vorbereitung und Durchführung der Datengewinnung

Der Geschäftsanfall bei den Staats- und Anwaltschaften insgesamt wird bei deren Geschäftsstellen über sogenannte Monatserhebungen summarisch erfasst. Er ergibt sich im Wesentlichen als Differenz aus Anfangs- und Endbestand des jeweiligen Berichtszeitraums für die einzelne Geschäftsart. Für Ermittlungsverfahren werden darüber hinaus nach Eingang des Verfahrens bei der Staats-/ Anwaltschaft eigene Papierbelege (sog. Zählkarten) bzw. Datensätze angelegt. Nach der Erledigung des Verfahrens in der Instanz werden die für die Statistik erforderlichen weiteren Angaben aus der Vorgangsverwaltung in der Regel automatisiert herausgelesen. Nach Ende des Berichtszeitraums werden einerseits die summarischen Monatserhebungen zum Geschäftsanfall sowie die verfahrensbezogenen Angaben zu abgeschlossenen Ermittlungsverfahren in der Regel in elektronischer Form an das zuständige Statistische Landesamt übermittelt.

3.3 Datenaufbereitung (einschl. Hochrechnung)

Grundlage für die Erstellung von statistischen Übersichten sind die von den Statistischen Ämtern der Länder plausibilisierten Einzeldaten der Gerichte, welche mit IT-Werkzeugen und -Programmen einheitlich aufbereitet werden. Nach Vorgaben der Justizministerien der Länder werden für die Statistikergebnisse Tabellen konzipiert, die mit denen im statistischen Verbund standardisierten IT-Werkzeugen von den Statistischen Ämtern der Länder erstellt werden. Die statistischen Ergebnisse der Länder werden als Text-Tabellen oder auswertbare Excel-Daten ausgegeben und den Justizverwaltungen sowie dem Statistischen Bundesamt übersandt. Zusätzlich werden plausibilisierte anonymisierte Einzeldaten dem Statistischen Bundesamt übermittelt, welche als Grundlage für Sonder-Auswertungszwecke dienen. Da die Statistik eine Vollerhebung ist, erfolgen keine Hochrechnungen.

3.4 Preis- und Saisonbereinigung; andere Analyseverfahren

Entfällt.

3.5 Beantwortungsaufwand

Auskunftsspflichtig sind die Geschäftsstellen der Staats- bzw. Anwaltschaften, aus deren Verwaltungsunterlagen die für die StA-Statistik relevanten Daten bereitgestellt werden. Deren Belastung durch die Datenübersendung an die Statistischen Ämter der Länder geht mit dem steigenden Automatisierungsgrad der Geschäftsstellen zurück.

4 Genauigkeit und Zuverlässigkeit

4.1 Qualitative Gesamtbewertung der Genauigkeit

Grundsätzlich sind die Ergebnisse der StA-Statistik zum Geschäftsanfall bei den Strafgerichten insgesamt von guter, die verfahrensbezogenen Ergebnisse über Straf- und Bußgeldverfahren von sehr guter Qualität. Zunächst werden die Informationen für die Statistik aus Daten gewonnen, die für Verwaltungs- und Controllingzwecke erhoben wurden und

daher von den zuständigen Stellen in der Justiz regelmäßig kritisch geprüft werden. Zudem sind die Statistikdaten in den Ländern automatischen Prüfroutinen unterworfen; die Angaben zu Ermittlungsverfahren werden aufwendig intern plausibilisiert und mit externen Daten abgeglichen. Die Möglichkeiten der internen Plausibilisierung sind für die Angaben zum gesamten Geschäftsanfall bei den Staats- und Anwaltschaften stärker eingeschränkt.

Eventuelle Unstimmigkeiten in den Daten werden durch Rückfragen der Statistischen Ämter der Länder bei den Berichtsstellen geklärt. Trotzdem können einzelne fehlende oder falsche Angaben in den Statistikdaten nicht ausgeschlossen werden (siehe auch Punkt 4.3.3).

4.2 Stichprobenbedingte Fehler

Bei der StA-Statistik handelt es sich um eine Vollerhebung. Aus diesem Grund werden keine Stichprobenverfahren eingesetzt und somit können keine stichprobenbedingten Fehler auftreten.

4.3 Nicht-Stichprobenbedingte Fehler

4.3.1 Fehler durch die Erfassungsgrundlage

Siehe Punkt 4.1

4.3.2 Antwortausfälle auf Ebene der Einheiten (Unit-Non-Response)

Siehe Punkt 4.1

4.3.3 Antwortausfälle auf Ebene wichtiger Merkmale (Item-Non-Response)

Bei Änderungen im Erhebungskatalog kann grundsätzlich nicht ausgeschlossen werden, dass neue bzw. geänderte Merkmale in einer Übergangszeit nicht ganz vollständig und adäquat erfasst und ausgewiesen werden. Fehler könnten sich ebenso bei der Erhebung des Daten selbst wie beim Datenexport aus den justizeigenen Verwaltungsprogrammen an die Statistischen Ämter der Länder ereignen. Bekannt gewordene Fehler oder Ausfälle bei der Erfassung werden aber in den jeweiligen Veröffentlichungen über Vorbemerkungen oder Hinweise in den Tabellen benannt.

4.4 Revisionen

4.4.1 Revisionsgrundsätze

In der StA-Statistik gibt es keine laufenden Revisionen, weil in der Statistik die Verfahrenserledigung eines abgeschlossenen Berichtszeitraums dargestellt wird. Sollte sich nachträglich der Verfahrensbestand einer Erhebungseinheit als nicht ganz zutreffend herausstellen, wird die Bestandskorrektur im laufenden Berichtszeitraum durchgeführt und entsprechend ausgewiesen. Bei nachträglich festgestellten gravierenden Fehlern der in der Statistik abgebildeten Sachverhalte erfolgt eine Neuaufbereitung der Statistik. Waren die nachträglich als falsch erkannten Bundesergebnisse bereits veröffentlicht, publiziert das Statistische Bundesamt eine Ergebniskorrektur.

4.4.2 Revisionsverfahren

Siehe Punkt 4.4.1

4.4.3 Revisionsanalysen

Siehe Punkt 4.4.1

5 Aktualität und Pünktlichkeit

5.1 Aktualität

Zur StA-Statistik werden keine vorläufigen Ergebnisse aufbereitet und veröffentlicht. Nach Abschluss des Berichtsjahres in den Geschäftsstellen der Gerichte werden bis Mitte Januar des folgenden Kalenderjahres die Statistikdaten an das zuständige Statistische Landesamt übermittelt, wo sie sorgfältig auf Plausibilität überprüft, aufbereitet und tabelliert werden. Die aufbereiteten Länderergebnisse werden dem Statistischem Bundesamt übersandt. Sobald sie vollständig vorliegen, wird das Bundesergebnis zusammengestellt. Die Ergebnisse der Länder zur StA-Statistik stehen – soweit diese vom zuständigen Statistischen Landesamt veröffentlicht werden - ab dem 2. Quartal des Folgejahres zur Verfügung. Die Veröffentlichung des Bundesergebnisses zu den erledigten Ermittlungsverfahren erfolgt in der Regel bis 10 Monate nach Ende des Berichtsjahres in der Fachserie 10, Reihe 2.6 des Statistischen Bundesamts.

5.2 Pünktlichkeit

Die Aufbereitung und Veröffentlichung der Ergebnisse erfolgt in der Regel nach dem festgelegten Arbeits- und Zeitplan. In der Vergangenheit wurde die StA-Statistik in einigen Ländern bei Kapazitätsengpässen nachrangig aufbereitet; die Veröffentlichung der vollständigen Bundesergebnisse bei dieser koordinierten Länderstatistik erfolgte dadurch verzögert.

6 Vergleichbarkeit

6.1 Räumliche Vergleichbarkeit

Die Erhebungsmerkmale und - richtlinien sowie die Aufbereitungsverfahren sind in allen Bundesländern einheitlich. Die Daten sind somit räumlich vergleichbar. Bei der Interpretation der Daten aus der StA-Statistik sowie bei einem Vergleich mit anderen Datenquellen ist immer zu bedenken, dass die der Statistik zugrunde liegenden Daten für Verwaltungszwecke erhoben wurden. Die Daten werden in erster Linie gesammelt, um den Geschäftsanfall bzw. den Kapazitätsbedarf der

einzelnen Staatsanwaltschaft messen und bewerten zu können. So werden in der StA-Statistik neben den eigentlichen Entscheidungen auch eher verfahrenstechnische Erledigungen wie die Verbindung mit einem anderen Verfahren oder die Abgabe an eine andere Staatsanwaltschaft gezählt. Ein durch Abgabe an eine andere Staatsanwaltschaft erledigtes Verfahren wird dort nach Verfahrenseingang ebenfalls zum Geschäftsanfall gezählt; es taucht in der Gesamtstatistik doppelt auf, sofern die für zuständig erklärte Staatsanwaltschaft das Verfahren noch im selben Berichtszeitraum abschließt wie die abgebende Staatsanwaltschaft. Der Umfang dieser „Mehrfachzählungen“ lässt sich aber exakt bestimmen, weil in der StA-Statistik alle Erledigungsarten differenziert ausgewiesen werden.

6.2 Zeitliche Vergleichbarkeit

Bezüglich der statistisch abgebildeten Geschäftsentwicklung der Ermittlungsverfahren bei den Staats- und Amtsanwaltschaften ist seit der Einführung der Statistik 1976 in denjenigen Ländern, die ununterbrochen die Erhebung durchgeführt haben, die Vergleichbarkeit der Ergebnisse über die Zeit grundsätzlich gegeben. In Schleswig-Holstein wurde die Erhebung zwischen 1998 und 2002 ausgesetzt, so dass hier jeweils Ergebnisse aus 1997 verwendet werden mussten. Zudem kann auf unterer regionaler Ebene die zeitliche Vergleichbarkeit infolge kommunaler Änderungen des Gebietsstands bzw. der Gerichtsbezirke beeinträchtigt sein. Seit dem Berichtsjahr 2004 werden in der StA-Statistik die erledigten Ermittlungsverfahren nach Sachgebieten kategorisiert. Der Sachgebietskatalog, der parallel in der Strafgerichtsstatistik Verwendung findet, entwickelt sich im Zeitverlauf gemäß dem politischen oder administrativen Interesse weiter. Auf der Ebene einzelner Sachgebiete kann der zeitliche Vergleich daher eingeschränkt sein.

7 Kohärenz

7.1 Statistikübergreifende Kohärenz

Die StA-Statistik beschreibt den Verfahrenszugang der Strafgerichte, soweit ein Ermittlungsverfahren durch Anklage abgeschlossen wurde. Für diese Teilmenge der Verfahren zeigen StA-Statistik und StP-/OWi-Statistik zeitlich aufeinanderfolgende Abschnitte im Strafverfolgungsprozess.

7.2 Statistikinterne Kohärenz

Entfällt

7.3 Input für andere Statistiken

Die StA-Statistik liefert Daten und Analysen u.a. für die mittlerweile in mehreren Ländern und im Bund erstellten periodischen Sicherheitsberichte.

8 Verbreitung und Kommunikation

8.1 Verbreitungswege

Pressemitteilungen

Bisher keine Angabe.

Veröffentlichungen

Die ausführlichen Bundesergebnisse erscheinen jährlich als elektronische Fachserie 10 Reihe 2.6 "Staatsanwaltschaften". Diese kann aus dem kostenlosen Downloadangebot des Statistischen Bundesamts unter www.destatis.de heruntergeladen werden.

- Statistisches Jahrbuch des Statistischen Bundesamtes
- Statistische Berichte der Statistischen Ämter der Länder, Kennziffer: B VI 2

Online-Datenbank

Bisher keine Angabe.

Zugang zu Mikrodaten

Bisher keine Angabe.

Sonstige Verbreitungswege

- Statistisches Jahrbuch des Statistischen Bundesamtes.
- Statistische Berichte der Statistischen Ämter der Länder, Kennziffer: B VI 2.

8.2 Methodenpapiere/Dokumentation der Methodik

- "Anordnung über die Erhebung von statistischen Daten bei den Staats- und Amtsanwaltschaften (StA-Statistik)".
(*Beispiel Anordnung des Landes Berlin*):

www.berlin.de

- "Justizstatistik", 10. Auflage, Autoren: Manfred Stamm / Yvonne Stadelmann, Juristischer Verlag Pegnitz GmbH, Pegnitz.

8.3 Richtlinien der Verbreitung

Veröffentlichungskalender Bisher keine Angabe.

Zugriff auf den Veröffentlichungskalender

Bisher keine Angabe.

Zugangsmöglichkeiten der Nutzer/-innen

Die Veröffentlichung kann nach Erscheinen durch einen Internetzugang permanent online abgerufen werden. Der Nutzerkreis erstreckt sich auf die Statistischen Ämter des Bundes und der Länder, Ministerien des Bundes und der Länder, Justizverwaltungen, die Wissenschaft sowie die Öffentlichkeit und ausgewählte Nutzerinnen und Nutzer. Letztere können auf Wunsch registriert und über das Erscheinen per Email informiert werden

9 Sonstige fachstatistische Hinweise

Keine.

Vorbemerkung

Mit der vorliegenden Ausgabe der Reihe 2.6 „Staatsanwaltschaften“ innerhalb der Fachserie 10 „Rechtspflege“ des Statistischen Bundesamts werden die Ergebnisse zum Berichtsjahr 2017 aus der seit 1981 durchgeführten Verfahrenserhebung über die Tätigkeit der Staats- und Amtsanwaltschaften (StA-Statistik) nachgewiesen. Die Fachserie steht zum kostenfreien Download auf der Homepage www.destatis.de im Bereich Publikationen zur Verfügung. Die jeweils letzten drei Jahreshefte der Fachserie können kostenfrei aus dem Publikationsservice des Statistischen Bundesamts unter www.destatis.de heruntergeladen werden. Ältere Ausgaben dieser Publikationen finden Sie in der Statistischen Bibliothek unter www.destatis.de.

Organisation und Zuständigkeiten von Staatsanwaltschaften in Deutschland sind insbesondere im Gerichtsverfassungsgesetz (GVG) und in der Strafprozessordnung (StPO) rechtlich geregelt:

- Organisatorisch sind Staatsanwaltschaften nach § 150 GVG unabhängig von den Gerichten, diesen aber als Behörde zugeordnet. So gibt es in Zuständigkeit der Justizministerien der Bundesländer Staatsanwaltschaften beim Landgericht (LG) und Staatsanwaltschaften beim Oberlandesgericht (OLG). Die Staatsanwaltschaften beim Landgericht sind auch für die dem Landgericht zugeordneten Amtsgerichte zuständig. Die Funktion der Staatsanwaltschaft bei den Amtsgerichten wird nach §§ 142 und 245 Absatz 2 GVG durch besonders qualifizierte Rechtspfleger als Amtsanwälte ausgeübt. Sie sind für sachlich und rechtlich eher einfache Fälle zuständig. Teilweise gibt es organisatorisch eigenständige Amtsanwaltschaften neben den Staatsanwaltschaften. Die Staatsanwaltschaften beim Oberlandesgericht tragen in einigen Bundesländern offiziell die Bezeichnung Generalstaatsanwaltschaft. Kleinere Bundesländer haben ein Oberlandesgericht, größere Bundesländer bis zu drei Oberlandesgerichte mit entsprechend zugeordneten Staatsanwaltschaften. Das Oberlandesgericht Berlin trägt den offiziellen Titel Kammergericht.

In Zuständigkeit des Bundesministeriums der Justiz und für Verbraucherschutz gibt es auf Bundesebene die Generalbundesanwaltschaft beim Bundesgerichtshof.

- Fachlich haben Staatsanwaltschaften einen umfangreichen Zuständigkeitsbereich, darunter die Strafverfolgung und die Strafvollstreckung.

Als Strafverfolgungsbehörde führt die Staatsanwaltschaft das strafrechtliche Ermittlungsverfahren zur Aufklärung des Sachverhalts. Nach § 160 Abs. 2 StPO ist die Staatsanwaltschaft verpflichtet, bei der Erforschung eines ihr bekannt gewordenen Tatverdachts sowohl belastende als auch entlastende Umstände zu ermitteln. Nach Abschluss der Ermittlung entscheidet sie, ob sie öffentliche Klage nach § 170 Absatz 1 StPO erhebt oder nicht. Die Erhebung einer öffentlichen Klage durch die Staatsanwaltschaft ist Voraussetzung für eine gerichtliche Untersuchung nach § 151 StPO. In einer gerichtlichen Hauptverhandlung beantragt die Staatsanwaltschaft durch ihre Sitzungsvertreter je nach Ergebnis der Beweisaufnahme eine bestimmte Strafe oder Freispruch.

Als Strafvollstreckungsbehörde nach § 451 StPO obliegt der Staatsanwaltschaft nach Rechtskraft eines gerichtlichen Urteils die Einleitung von Maßnahmen zur Strafvollstreckung. Ausnahme ist die Vollstreckung von Urteilen nach Jugendstrafrecht gemäß § 82 Jugendgerichtsgesetz (JGG), die in der Zuständigkeit von Jugendrichtern liegt.

Gegenstand der Justizgeschäftsstatistik über die Geschäftsanfall und -erledigung bei Staats- und Amtsanwaltschaften (StA-Statistik) und damit auch des Statistknachweises in der vorliegenden Reihe 2.6 „Staatsanwaltschaften“ sind die Staatsanwaltschaften in Zuständigkeit der Bundesländer. Im Zentrum der StA-Statistik und damit auch in dieser Veröffentlichung steht die Erledigung von strafrechtlichen Ermittlungsverfahren. Die Veröffentlichung enthält auf den ersten Seiten einen "Qualitätsbericht", der die Statistik charakterisiert. Zwei Schaubilder veranschaulichen Eckzahlen aus dem Tabellenteil grafisch. Die anschließenden Tabellengruppen 1 bis 4 informieren über die Tätigkeit der Staatsanwaltschaften beim Landgericht einschließlich der Amtsanwaltschaften und die Tabellengruppen 5 bis 6 über die Tätigkeit der Staatsanwaltschaften beim Oberlandesgericht.

Ein eingeleitetes staatsanwaltschaftliches Ermittlungsverfahren kann je nach Ermittlungsergebnis auf verschiedene Arten abgeschlossen („erledigt“) werden. In der vorliegenden Ausgabe wird die Zahl der im Berichtsjahr 2017 abgeschlossenen staatsanwaltschaftlichen Ermittlungsverfahren nach Art der Erledigung ausgewiesen. Grundlage dieser Unterteilung ist der detaillierte Erledigungskatalog der StA-Statistik. Zur Vereinfachung können die darin aufgeführten einzelnen Erledigungsarten danach gruppiert werden, ob das Verfahren mit einer Anklageerhebung im weiteren Sinne, mit einer Verfahrenseinstellung oder auf sonstige Art erledigt wurde:

- Als **Anklage im weiteren Sinne** zählt neben der Erhebung der öffentlichen Klage aufgrund eines hinreichenden Tatverdachts nach § 170 Absatz 1 StPO auch der Antrag auf ein beschleunigtes Verfahren nach § 417 StPO, der Antrag auf ein vereinfachtes Jugendverfahren nach § 76 Jugendgerichtsgesetz (JGG), der Antrag auf Eröffnung eines Sicherungsverfahrens nach § 413 ff StPO, der Antrag auf Durchführung eines objektiven Verfahrens zur Beseitigung eines gesetzwidrigen Zustandes und der Antrag auf Erlass eines schriftlichen Strafbefehls nach § 407 StPO ohne gerichtliche Hauptverhandlung.

- Als **Verfahrenseinstellung** enthält der Erledigungskatalog der StA-Statistik Einstellungen mit Verhängung einer Auflage nach § 153 a StPO, § 37 Absatz 1 BtMG bzw. § 38 Abs. 2 in Verbindung mit § 37 Absatz 1 BtMG, § 45 Absatz 3 JGG, Einstellungen ohne Auflage nach § 153, § 153 b, § 153 c, § 154, 154b - § 154f StPO, § 45 Absatz 1 und 2 JGG, § 31 a Absatz 1 BtMG, Einstellungen wegen nicht hinreichenden Tatverdachts nach § 170 Absatz 2 StPO oder Einstellungen wegen fehlender Schuldfähigkeit nach § 20 StGB.
- Als **sonstige Art der Erledigung** gilt im Erledigungskatalog der StA-Statistik die Abgabe eines Strafverfahrens an eine andere zuständige Staatsanwaltschaft, die Abgabe des Strafverfahrens als Ordnungswidrigkeit nach § 41 Absatz 2, § 43 OWiG an eine zuständige Verwaltungsbehörde, die Verbindung des Strafverfahrens mit einer anderen Strafsache, der Verweis auf den Weg der Privatklage nach § 374 StPO im Gegensatz zur öffentlichen Klage nach § 170 Absatz 1 StPO, die vorläufige Einstellung und anderweitige Erledigung.

Die Erledigung der Ermittlungsverfahren von Staatsanwaltschaften beim Landgericht und von Amtsanwaltschaften wird einerseits verfahrensbezogen in Tabelle 2.2.1 und andererseits personenbezogen für die einzelnen Beschuldigten in Tabelle 2.4 dargestellt. Während für die verfahrensbezogene Auswertung je Verfahren nur eine – die schwerste – Erledigungsart aufbereitet und ausgewiesen werden, wird in der personenbezogenen Auswertung die Erledigungsart bei Verfahren gegen mehrere Beschuldigte für jeden Person differenziert erfasst. Abweichend von der Nummerierung der Einstellungsvoraussetzungen im § 153 a StPO, wird der Täter-Opfer-Ausgleich nach Abs. 1 Satz 2 Nr. 5 für die StA-Statistik als „schwerste“ Variante der Einstellungen mit Auflage dargestellt, um auch in der verfahrensbezogenen Analyse der Erledigungsart die Anwendung dieser Weisung in Ermittlungsverfahren möglichst vollständig abzubilden.

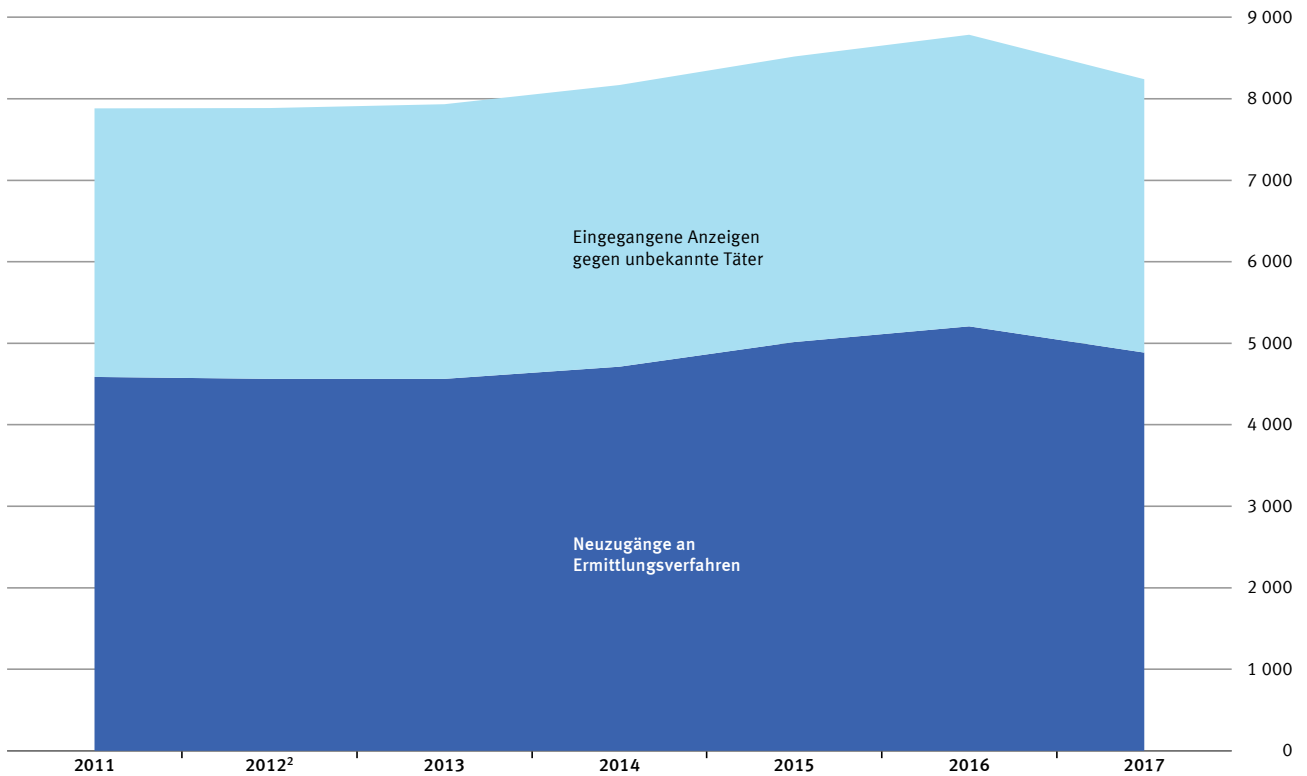
Zum Berichtsjahr 2017 wurde zur Umsetzung des Art. 11 der Richtlinie 2014/42/EU über die Sicherstellung und Einziehung von Tatwerkzeugen und Erträgen aus Straftaten in der Europäischen Union der Nachweis von Einzug und Verfall in Tabelle 1.2 aufgenommen.

Neben dem Erledigungskatalog klassifiziert die StA-Statistik die abgeschlossenen staatsanwaltschaftlichen Ermittlungsverfahren auch nach einem Sachgebietskatalog („Art der Strafsache“). Der Sachgebietskatalog für das Berichtsjahr 2017 ist im Anhang der Reihe 2.6 „Staatsanwaltschaften“ beigefügt. In Tabelle 2.1.2 wird entsprechend dieses Kataloges für alle von Staatsanwaltschaften beim Landgericht und von Amtsanwaltschaften erledigten Ermittlungsverfahren die Art der zugrundeliegenden Strafsache ausgewiesen. Für ausgewählte Sachgebiete werden zudem in der Tabellengruppe 3 Einleitungs- und Erledigungsart sowie die Dauer der Ermittlungsverfahren nach OLG-Bezirken dargestellt.

Grundsätzlich stimmen die Zahlen in den Bundestabellen mit den von einigen Statistischen Landesämtern in den ‘Statistischen Berichten’ unter der Kennziffer B VI 2 veröffentlichten Ergebnissen überein. Kleinere Abweichungen bei der Nachweisung der Geschäfte von den Staatsanwaltschaften ausschließlich beim Landgericht könnten lediglich dadurch entstanden sein, dass das Statistische Bundesamt - anders als die Länder - in den Übersichten zur Geschäftsentwicklung Bestandsbereinigungen nicht nachweist. Stattdessen wird die Zahl der anhängigen Verfahren zu Beginn des Berichtsjahres stets der Zahl der anhängigen Verfahren am Ende des Vorjahres gleichgesetzt. Eventuelle Bestandsbereinigungen u.ä. werden bei den Neuzugängen zugezählt bzw. abgezogen. Bezüglich der Geschäftsentwicklung der Staatsanwaltschaften beim Oberlandesgericht werden abweichend davon auch in der Reihe 2.6 eventuelle Bestandsbereinigungen in den Ländern nachgewiesen. In der Folge kann der Anfangsbestand eines Jahres vom Endbestand eines Vorjahres abweichen. Wegen der kleinen absoluten Zahlen der Ermittlungsverfahren OJs würde aber eine Geschäftsentwicklung der Staatsanwaltschaften beim Landgericht entsprechende Ausgleichsrechnung im Einzelfall negative Werte bei den Neuzugängen nach sich ziehen.

Weitere methodische Hintergründe bietet der Aufsatz „Staatsanwaltschaftliche Ermittlungstätigkeit in Deutschland: Umfang und Struktur der Verfahrenserledigung“ in der Zeitschrift *Wirtschaft und Statistik*, Ausgabe 3/2015, des Statistischen Bundesamtes. Sie finden ihn unter folgendem Link: www.destatis.de

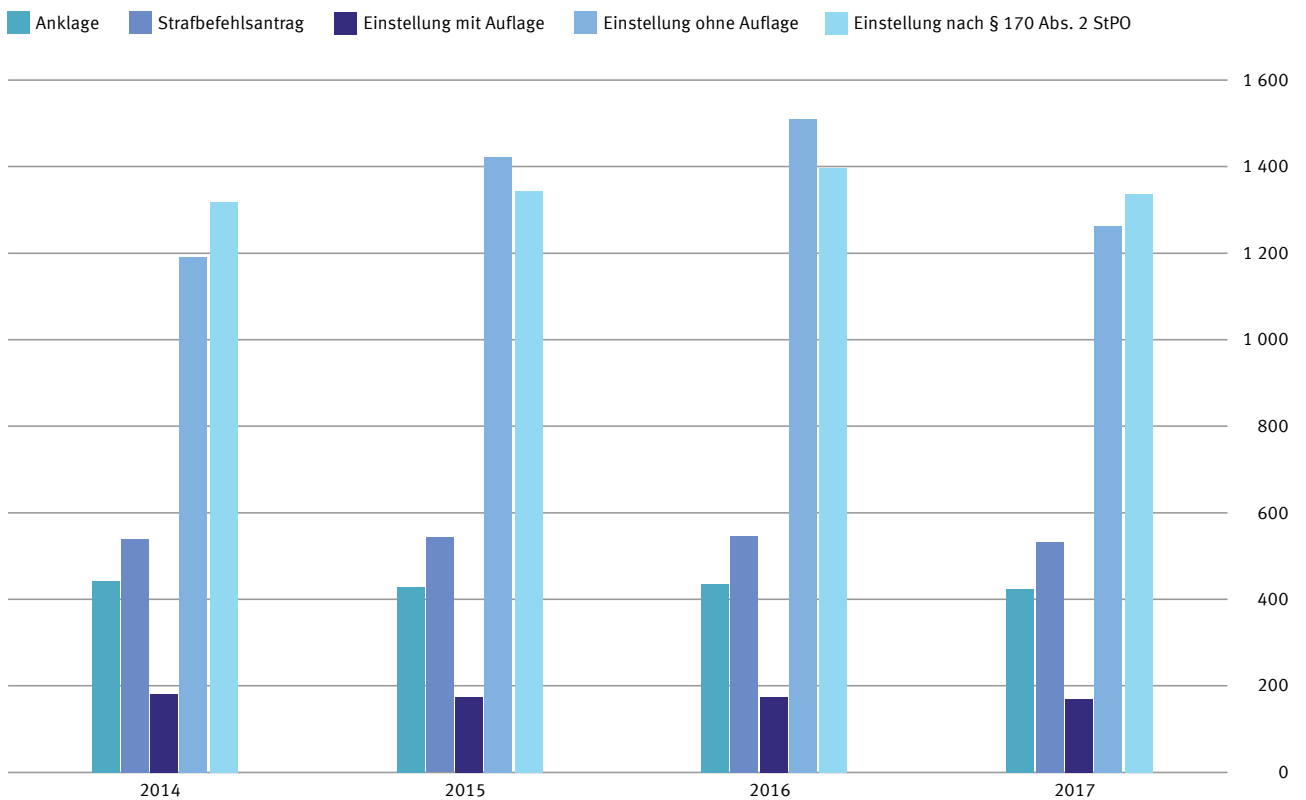
Geschäftsfall der Staatsanwaltschaften beim Landgericht ¹



1. Einschl. Amtsanwaltschaften.
2. Daten für Berlin aus 2011.

2018 - 06 - 0546

Durch Anklage, Strafbefehlsantrag oder Einstellung erledigte Ermittlungsverfahren ¹



1 Staatsanwaltschaften beim Landgericht einschl. Amtsanwaltschaften.

2018 - 06 - 0547

1 Geschäftsentwicklung bei der Staatsanwaltschaft beim Landgericht und bei der Staatsanwaltschaft

1.1 2011 bis 2017

Lfd. Nr.	Stand der Erledigung Geschäftsart	Deutschland						
		2011	2012 2)	2013	2014	2015	2016	2017
Geschäftsentwicklung der Ermittlungsverfahren								
1	Anhängige Verfahren zu Jahresbeginn	611 422	594 091	602 305	629 447	644 330	671 312	697 225
2	Neuzugänge 1)	4 587 467	4 564 814	4 564 505	4 710 995	5 016 541	5 207 583	4 884 497
3	Abgaben innerhalb der Staats-/Amtsanwaltschaft 3) 4) 8)	322 969	330 008	348 307	329 319	351 430	362 942	361 662
4	Erledigte Verfahren 1)	4 609 786	4 556 600	4 537 363	4 696 112	4 989 559	5 181 670	4 858 212
5	Anhängige Verfahren am Jahresende	589 103	602 305	629 447	644 330	671 312	697 225	723 510
Sonstige Geschäfte der Staatsanwaltschaften (Zuständigkeit der Staats-/ Amtsanwälte)								
6	Eingegangene Anzeigen gegen unbekannte Täter	3 294 517	3 322 417	3 368 761	3 457 104	3 503 206	3 576 695	3 354 312
7	Erledigte Verfahren, die sich zunächst gegen unbekannte Täter richteten	121 174	124 187	135 471	145 330	163 620	172 732	173 158
8	Eingegangene Verfahren nach dem Ordnungswidrigkeitengesetz 3) 5).....	386 592	367 713	351 888	353 867	334 477	352 122	355 305
9	dar. Verkehrsordnungswidrigkeiten 3) 5).....	351 567	334 413	320 357	324 146	306 704	324 760	326 992
10	Gnadensachen	14 829	14 330	13 530	12 111	11 428	11 049	10 396
11	Entschädigungssachen nach dem StrEG	2 081	2 247	2 192	2 195	2 180	2 110	2 096
12	Zivilsachen	475	368	412	334	357	415	376
13	Rechtshilfesachen	44 516	44 297	45 056	49 153	46 681	47 922	47 273
14	Verfahren zur DNA-Identitätsfeststellung	8 721	8 310	7 318	7 313	6 536	6 405	6 063
15	Anordnung der vorbehaltenen oder nachträglichen Sicherungsverwahrung.....	108	93	56	52	32	36	24
16	In das AR-Register einzutragende Anzeigen und Mitteilungen 6)	106 846	99 820	93 028	90 675	84 956	84 910	85 822
Strafvollstreckung								
17	Personen, gegen die eine Vollstreckung eingeleitet wurde	1 112 335	1 089 538	1 082 259	1 090 285	1 096 151	1 091 988	1 098 614
davon								
18	eine Freiheitsstrafe (ohne Bewährung)	41 249	39 361	37 034	34 855	32 846	34 601	34 405
19	eine freiheitsentziehende Maßregel der Besserung und Sicherung (ohne Bewährung).....	2 824	2 760	2 793	2 751	2 809	2 843	3 149
20	eine Freiheitsstrafe, die zur Bewährung ausgesetzt wurde	94 652	91 498	86 686	80 490	78 533	77 638	74 887
21	eine freiheitsentziehende Maßregel der Besserung und Sicherung, die zur Bewährung ausgesetzt wurde	473	406	395	332	370	355	331
22	eine Geldstrafe	604 327	593 258	583 864	594 226	595 483	597 000	583 437
23	eine Geldbuße	93 169	88 849	83 747	83 494	78 181	81 038	87 767
24	Ordnungs- oder Zwangsgeld, Wertersatz, Erzwingungshaft 7).....	275 641	273 406	17 435	17 367	16 819	17 170	16 393
25	Erzwingungshaft	270 305	276 770	291 110	281 343	298 245
26	Zahl der Personen, die ganz oder teilweise durch unentgeltliche gemeinnützige Tätigkeit die Vollstreckung der Ersatzfreiheitsstrafe abgewendet haben	38 601	38 009	32 500	35 441	32 500	30 533	26 973
27	Zahl der Tage der Ersatzfreiheitsstrafe, deren Vollstreckung durch unentgeltliche gemeinnützige Tätigkeit abgewendet wurde	1 327 609	1 284 601	1 054 495	1 138 808	1 102 061	1 028 404	913 498

1) Ohne Abgaben innerhalb der Staats-/ Amtsanwaltschaft.

2) Daten für Berlin aus 2011.

3) Daten für 2012 einschl. Geschäftsanfall der Rechtsreferendare für Baden-Württemberg.

4) Daten für 2013 einschl. Geschäftsanfall der Rechtsreferendare für Baden-Württemberg und Rheinland-Pfalz.

5) Daten für 2013 einschl. Geschäftsanfall der Rechtsreferendare für Baden-Württemberg und Niedersachsen.

6) Angaben für 2013 bis 2017 ohne Berlin.

7) Ab 2013 nur Ordnungs- oder Zwangsgeld und Wertersatz.

8) Angabe für 2015 einschl. Geschäftsanfall der Rechtsreferendare für Baden-Württemberg.

1 Geschäftsentwicklung bei der Staatsanwaltschaft beim Landgericht und bei der Amtsanwaltschaft

1.2 Geschäftsentwicklung 2017 nach Oberlandesgerichtsbezirken

1.2.1 Ermittlungsverfahren nach Zuständigkeit (Staats-/ Amtsanwaltschaft)

Lfd. Nr.	Land Oberlandesgerichtsbezirk	Geschäftsentwicklung der Ermittlungsverfahren				
		Staatsanwälte und Amtsanwälte				
		Anhängige Verfahren zu Jahresbeginn	Neuzugänge ²⁾	Abgaben innerhalb der Staats-/Amtsanwaltschaft	Erledigte Verfahren ²⁾	Anhängige Verfahren am Jahresende
1	Deutschland	697 225	4 884 497	361 662	4 858 212	723 510
2	Baden-Württemberg	59 788	517 216	34 149	510 116	66 888
	OLG-Bezirk					
3	Karlsruhe	26 004	260 085	18 094	256 281	29 808
4	Stuttgart	33 784	257 131	16 055	253 835	37 080
5	Bayern	55 512	605 544	42 181	602 453	58 603
	OLG-Bezirk					
6	München	35 936	362 578	25 111	361 764	36 750
7	Nürnberg	9 246	137 166	9 057	136 564	9 848
8	Bamberg	10 330	105 800	8 013	104 125	12 005
9	Berlin	39 920	309 552	14 732	310 423	39 049
10	Brandenburg	27 662	158 241	10 065	153 207	32 696
11	Bremen	10 964	64 633	7 074	61 324	14 273
12	Hamburg	24 746	151 517	10 513	148 641	27 622
13	Hessen	72 708	386 951	18 968	388 339	71 320
14	Mecklenburg-Vorpommern	15 361	99 948	8 825	100 118	15 191
15	Niedersachsen	76 006	483 806	30 696	479 444	80 368
	OLG-Bezirk					
16	Braunschweig	32 464	84 426	5 939	84 017	32 873
17	Celle	26 360	254 291	11 010	250 492	30 159
18	Oldenburg	17 182	145 089	13 747	144 935	17 336
19	Nordrhein-Westfalen	160 282	1 137 147	108 468	1 116 429	181 000
	OLG-Bezirk					
20	Düsseldorf	56 021	321 220	35 142	307 762	69 479
21	Hamm	60 656	523 116	47 902	515 993	67 779
22	Köln	43 605	292 811	25 424	292 674	43 742
23	Rheinland-Pfalz	25 491	260 125	19 495	256 271	29 345
	OLG-Bezirk					
24	Koblenz	16 782	164 678	12 540	163 848	17 612
25	Zweibrücken	8 709	95 447	6 955	92 423	11 733
26	Saarland	11 010	55 477	3 924	57 892	8 595
27	Sachsen	29 827	224 622	21 985	226 053	28 396
28	Sachsen-Anhalt	39 571	133 921	8 726	154 028	19 464
29	Schleswig-Holstein.....	26 221	166 616	12 570	166 343	26 494
30	Thüringen	22 156	129 181	9 291	127 131	24 206

1) In Bayern, Sachsen und Saarland keine Amtsanwälte.

2) Ohne Abgaben innerhalb der Staats-/Amtsanwaltschaft.

1 Geschäftsentwicklung bei der Staatsanwaltschaft beim Landgericht und bei der Amtsanwaltschaft

1.2 Geschäftsentwicklung 2017 nach Oberlandesgerichtsbezirken

1.2.1 Ermittlungsverfahren nach Zuständigkeit (Staats-/ Amtsanwaltschaft)

Geschäftsentwicklung der Ermittlungsverfahren										Lfd. Nr.
Staatsanwälte allein ¹⁾					Amtsanwälte allein ¹⁾					
Anhängige Verfahren zu Jahresbeginn	Neuzugänge ²⁾	Abgaben innerhalb der Staats-/Amtsanwaltschaft	Erledigte Verfahren ²⁾	Anhängige Verfahren am Jahresende	Anhängige Verfahren zu Jahresbeginn	Neuzugänge ²⁾	Abgaben innerhalb der Staats-/Amtsanwaltschaft	Erledigte Verfahren ²⁾	Anhängige Verfahren am Jahresende	
488 173	3 156 084	229 142	3 137 580	506 677	209 052	1 728 413	132 520	1 720 632	216 833	1
46 550	398 102	27 554	390 804	53 848	13 238	119 114	6 595	119 312	13 040	2
18 814	186 572	14 028	182 708	22 678	7 190	73 513	4 066	73 573	7 130	3
27 736	211 530	13 526	208 096	31 170	6 048	45 601	2 529	45 739	5 910	4
55 512	605 544	42 181	602 453	58 603	5
35 936	362 578	25 111	361 764	36 750	6
9 246	137 166	9 057	136 564	9 848	7
10 330	105 800	8 013	104 125	12 005	8
23 681	161 716	10 080	160 299	25 098	16 239	147 836	4 652	150 124	13 951	9
18 522	97 339	5 724	93 349	22 512	9 140	60 902	4 341	59 858	10 184	10
7 082	32 817	3 933	31 370	8 529	3 882	31 816	3 141	29 954	5 744	11
12 146	67 165	3 358	66 972	12 339	12 600	84 352	7 155	81 669	15 283	12
36 268	185 405	10 806	184 155	37 518	36 440	201 546	8 162	204 184	33 802	13
12 722	76 435	6 473	76 201	12 956	2 639	23 513	2 352	23 917	2 235	14
57 064	264 019	14 402	260 407	60 676	18 942	219 787	16 294	219 037	19 692	15
29 569	46 116	2 427	45 839	29 846	2 895	38 310	3 512	38 178	3 027	16
16 703	138 748	5 588	135 964	19 487	9 657	115 543	5 422	114 528	10 672	17
10 792	79 155	6 387	78 604	11 343	6 390	65 934	7 360	66 331	5 993	18
92 811	568 413	47 532	556 786	104 438	67 471	568 734	60 936	559 643	76 562	19
32 052	163 785	15 767	157 191	38 646	23 969	157 435	19 375	150 571	30 833	20
35 020	260 657	20 997	256 288	39 389	25 636	262 459	26 905	259 705	28 390	21
25 739	143 971	10 768	143 307	26 403	17 866	148 840	14 656	149 367	17 339	22
17 247	145 976	11 652	142 343	20 880	8 244	114 149	7 843	113 928	8 465	23
11 135	92 887	7 843	91 650	12 372	5 647	71 791	4 697	72 198	5 240	24
6 112	53 089	3 809	50 693	8 508	2 597	42 358	3 146	41 730	3 225	25
11 010	55 477	3 924	57 892	8 595	26
29 827	224 622	21 985	226 053	28 396	27
31 753	70 793	5 068	89 939	12 607	7 818	63 128	3 658	64 089	6 857	28
15 861	91 760	6 216	90 196	17 425	10 360	74 856	6 354	76 147	9 069	29
20 117	110 501	8 254	108 361	22 257	2 039	18 680	1 037	18 770	1 949	30

1) In Bayern, Sachsen und Saarland keine Amtsanwälte.

2) Ohne Abgaben innerhalb der Staats-/Amtsanwaltschaft.

1 Geschäftsentwicklung bei der Staatsanwaltschaft beim Landgericht und bei der Amtsanwaltschaft

1.2.2 Geschäftsentwicklung 2017 nach Oberlandesgerichtsbezirken

1.2.2.1 Besondere Verfahren und Tätigkeiten, andere Eingänge, Strafvollstreckung ohne Einziehung und Verfall

Lfd. Nr.	Land Oberlandesgerichtsbezirk	Sonstige Geschäfte								
		Eingegangene Anzeigen gegen unbekannte Täter	Erledigte Verfahren, die sich zunächst gegen unbekannte Täter richteten	Eingegangene Verfahren nach dem Ordnungswidrigkeitengesetz		Andere Eingänge				
				zusammen	dar. Verkehrsordnungswidrigkeiten	Gnaden-sachen	Entschä-digungs-sachen nach dem StrEG	Zivilsachen	Rechtshilfe-sachen	Verfahren zur DNA-Identitäts-feststellung
1	Deutschland.....	3 354 312	173 158	355 305	326 992	10 396	2 096	376	47 273	6 063
2	Baden-Württemberg	326 960	15 167	41 366	38 539	1 036	263	189	5 079	309
	OLG-Bezirk									
3	Karlsruhe	159 650	7 805	16 895	15 775	373	103	74	2 721	127
4	Stuttgart	167 310	7 362	24 471	22 764	663	160	115	2 358	182
5	Bayern	322 091	20 635	49 841	47 060	3 579	348	48	8 092	745
	OLG-Bezirk									
6	München	192 546	12 377	29 818	28 292	1 818	228	44	5 478	536
7	Nürnberg	75 734	4 658	10 100	9 312	871	80	2	1 429	60
8	Bamberg	53 811	3 600	9 923	9 456	890	40	2	1 185	149
9	Berlin.....	315 555	8 517	22 119	20 067	511	21	-	2 443	60
10	Brandenburg	117 040	6 323	21 103	19 240	129	146	6	977	254
11	Bremen	48 550	1 532	4 141	3 836	23	1	2	265	84
12	Hamburg	158 365	5 218	6 171	5 553	157	16	-	1 195	328
13	Hessen	212 356	10 671	28 110	25 450	229	56	-	6 007	158
14	Mecklenburg-Vorpommern	59 016	3 850	8 727	8 314	66	47	-	490	636
15	Niedersachsen	280 753	15 553	31 543	28 999	552	309	22	3 082	897
	OLG-Bezirk									
16	Braunschweig	48 516	3 045	6 821	6 377	60	30	4	379	31
17	Celle	149 558	7 293	15 881	14 615	231	234	12	1 329	596
18	Oldenburg	82 679	5 215	8 841	8 007	261	45	6	1 374	270
19	Nordrhein-Westfalen	861 719	51 756	81 067	74 979	2 673	613	10	12 856	644
	OLG-Bezirk									
20	Düsseldorf	242 184	12 793	24 120	22 464	1 625	125	2	3 186	159
21	Hamm	389 374	26 133	37 750	34 579	771	314	4	5 201	317
22	Köln	230 161	12 830	19 197	17 936	277	174	4	4 469	168
23	Rheinland-Pfalz	142 276	7 061	15 092	13 755	889	35	5	1 249	583
	OLG-Bezirk									
24	Koblenz	87 587	4 189	10 503	9 432	612	17	5	837	333
25	Zweibrücken	54 689	2 872	4 589	4 323	277	18	-	412	250
26	Saarland.....	42 149	2 149	3 193	2 608	106	2	-	358	261
27	Sachsen	168 005	10 097	15 389	13 865	129	123	72	2 608	894
28	Sachsen-Anhalt	110 155	5 161	8 193	7 209	140	29	15	554	7
29	Schleswig-Holstein.....	122 732	5 079	7 791	6 932	84	72	-	1 144	126
30	Thüringen	66 590	4 389	11 459	10 586	93	15	7	874	77

1) Verfahren zur Anordnung der vorbehaltenen oder nachträglichen Sicherungsverwahrung.

2) Durch unentgeltliche gemeinnützige Tätigkeit.

3) Ohne Berlin.

1 Geschäftsentwicklung bei der Staatsanwaltschaft beim Landgericht und bei der Amtsanwaltschaft

1.2.2 Geschäftsentwicklung 2017 nach Oberlandesgerichtsbezirken

1.2.2.1 Besondere Verfahren und Tätigkeiten, andere Eingänge, Strafvollstreckung ohne Einziehung und Verfall

		Sonstige Geschäfte											Lfd. Nr.	
		Strafvollstreckung										Zahl d. Personen, welche die Vollstreckg. d. Ersatzfreiheitsstrafe ganz o. tw. abgewendet haben ²⁾		Zahl d. Tage d. Ersatzfreiheitsstrafe, deren Vollstreckg. abgewendet wurde ²⁾
		Zahl der Personen, gegen die eine Vollstreckung eingeleitet wurde												
Verfahren zur Anordnung von Sicherungsverwahrung ¹⁾	In das AR-Register einzutragende Anzeigen u. Mitteilungen ³⁾	insgesamt	darunter						Geldstrafe	Geldbuße	Ordnungs- oder Zwangsgeld, Wertersatz			
			Freiheitsstrafe	freiheitsentziehende Maßregel der Besserung u. Sicherung	Freiheitsstrafe	freiheitsentziehende Maßregel der Besserung u. Sicherung	ohne Bewährung	die zur Bewährung ausgesetzt wurde						
24	85 822	1 098 614	34 405	3 149	74 887	331	583 437	87 767	16 393	298 245	26 973	913 498	1	
2	4 430	147 634	3 886	344	9 205	40	80 772	9 231	1 030	43 126	3 982	136 689	2	
2	2 414	68 877	1 415	150	3 535	19	40 046	3 898	480	19 334	2 031	68 629	3	
-	2 016	78 757	2 471	194	5 670	21	40 726	5 333	550	23 792	1 951	68 060	4	
-	9 557	166 170	6 771	991	12 484	107	86 561	10 320	973	47 963	2 206	81 453	5	
-	7 138	107 223	3 684	445	7 238	70	50 250	5 691	493	39 352	1 230	48 806	6	
-	1 381	34 830	2 033	307	3 088	24	20 898	2 011	239	6 230	461	14 513	7	
-	1 038	24 117	1 054	239	2 158	13	15 413	2 618	241	2 381	515	18 134	8	
-	.	61 394	2 070	40	3 521	17	33 826	4 666	1 236	16 018	2 615	98 708	9	
-	3 727	32 122	576	8	1 607	3	16 204	6 318	357	7 049	962	35 263	10	
1	-	11 391	182	35	558	7	5 989	1 246	189	3 185	265	11 683	11	
-	3 335	27 564	921	13	2 080	-	12 906	1 182	418	10 044	507	18 292	12	
-	7 626	63 733	2 266	66	4 513	-	40 709	5 768	1 181	9 230	1 557	55 883	13	
9	1 864	20 799	635	37	1 542	7	12 229	2 181	292	3 876	1 262	43 039	14	
-	4 809	101 691	2 655	349	6 588	36	53 695	8 693	2 326	27 349	1 073	32 136	15	
-	1 291	20 653	312	44	963	7	9 492	2 016	307	7 512	265	8 346	16	
-	2 287	50 977	1 275	178	3 221	17	28 125	4 180	1 357	12 624	416	13 375	17	
-	1 231	30 061	1 068	127	2 404	12	16 078	2 497	662	7 213	392	10 415	18	
11	37 815	265 907	8 706	623	18 469	62	134 406	21 498	4 726	77 417	4 855	153 730	19	
-	7 636	73 043	2 830	167	5 885	14	38 305	6 337	1 124	18 381	1 503	48 679	20	
11	13 606	133 234	4 151	342	8 562	37	63 692	9 000	2 262	45 188	1 991	59 191	21	
-	16 573	59 630	1 725	114	4 022	11	32 409	6 161	1 340	13 848	1 361	45 860	22	
-	5 013	47 616	1 388	183	3 889	14	23 836	3 097	1 147	14 062	1 597	41 396	23	
-	3 173	29 328	997	130	2 836	6	14 789	2 047	823	7 700	1 042	25 979	24	
-	1 840	18 288	391	53	1 053	8	9 047	1 050	324	6 362	555	15 417	25	
-	313	10 371	509	48	1 217	4	6 486	981	101	1 025	247	7 846	26	
-	2 527	52 026	1 915	119	3 524	11	31 614	3 964	1 031	9 848	3 288	114 099	27	
-	678	32 056	644	125	1 668	6	16 021	2 639	403	10 550	751	30 212	28	
-	2 657	27 040	508	65	2 166	5	13 193	2 209	264	8 630	592	14 269	29	
1	1 471	31 100	773	103	1 856	12	14 990	3 774	719	8 873	1 214	38 800	30	

1) Verfahren zur Anordnung der vorbehaltenen oder nachträglichen Sicherungsverwahrung.

2) Durch unentgeltliche gemeinnützige Tätigkeit.

3) Ohne Berlin.

1 Geschäftsentwicklung bei der Staatsanwaltschaft beim Landgericht und bei der Amtsanwaltschaft

1.2.2 Geschäftsentwicklung 2017 nach Oberlandesgerichtsbezirken

1.2.2.2 Sonstige Geschäfte nach Einziehung und Verfall

Lfd. Nr.	Land Oberlandesgerichtsbezirk	Sonstige Geschäfte			
		Einziehung und Verfall			
		Anzahl der vollstreckten Sicherstellungsentscheidungen	Anzahl der vollstreckten Verfalls- und Einziehungsentscheidungen	Der geschätzte Wert der Gegenstände hat betragen (in 1 000 EUR)	
sichergestellte Vermögensgegenstände	eingezogene Vermögensgegenstände				
1	Deutschland.....	9 596	19 484	646 809	198 646
2	Baden-Württemberg	1 414	729	34 329	12 171
	OLG-Bezirk				
3	Karlsruhe	764	294	25 553	8 377
4	Stuttgart	650	435	8 776	3 794
5	Bayern	2 604	1 445	307 383	22 531
	OLG-Bezirk				
6	München	1 506	932	281 703	14 260
7	Nürnberg	671	372	7 505	5 795
8	Bamberg	427	141	18 175	2 476
9	Berlin.....	727	574	28 126	28 724
10	Brandenburg	18	512	3 523	3 762
11	Bremen	-	-	-	-
12	Hamburg	248	67	4 722	255
13	Hessen	57	440	55 158	14 400
14	Mecklenburg-Vorpommern	29	38	2 758	1 344
15	Niedersachsen	2 561	3 506	9 377	17 741
	OLG-Bezirk				
16	Braunschweig	238	694	2 347	2 682
17	Celle	2 179	2 395	6 132	13 364
18	Oldenburg	144	417	898	1 694
19	Nordrhein-Westfalen	409	338	183 603	32 183
	OLG-Bezirk				
20	Düsseldorf	67	70	1 616	1 230
21	Hamm	309	207	178 308	30 604
22	Köln	33	61	3 679	349
23	Rheinland-Pfalz	145	269	1 970	2 120
	OLG-Bezirk				
24	Koblenz	59	201	86	1 284
25	Zweibrücken	86	68	1 884	837
26	Saarland.....	2	-	26	-
27	Sachsen	394	10 829	1 932	2 927
28	Sachsen-Anhalt	33	73	413	130
29	Schleswig-Holstein.....	31	405	5 986	59 139
30	Thüringen	924	259	7 503	1 219

1 Geschäftsentwicklung bei der Staatsanwaltschaft beim Landgericht und bei der Amtsanwaltschaft

1.2 Geschäftsentwicklung 2017 nach Oberlandesgerichtsbezirken

1.2.3 Ausgewählte sonstige Geschäfte nach Zuständigkeit (Staats-/ Amtsanwaltschaft)

Lfd. Nr.	Land Oberlandesgerichtsbezirk	Staatsanwälte allein ¹⁾				Amtsanwälte allein ¹⁾			
		Eingegangene Anzeigen gegen unbekannte Täter	Erledigte Verfahren, die sich zunächst gegen unbekannte Täter richteten	Eingegangene Verfahren nach dem Ordnungswidrigkeitengesetz		Eingegangene Anzeigen gegen unbekannte Täter	Erledigte Verfahren, die sich zunächst gegen unbekannte Täter richteten	Eingegangene Verfahren nach dem Ordnungswidrigkeitengesetz	
				zusammen	dar. Verkehrsordnungswidrigkeiten			zusammen	dar. Verkehrsordnungswidrigkeiten
1	Deutschland	1 900 341	124 006	107 330	94 648	1 453 971	49 152	247 975	232 344
2	Baden-Württemberg	281 165	12 587	21 033	18 990	45 795	2 580	20 333	19 549
	OLG-Bezirk								
3	Karlsruhe	131 110	6 023	8 917	8 166	28 540	1 782	7 978	7 609
4	Stuttgart	150 055	6 564	12 116	10 824	17 255	798	12 355	11 940
5	Bayern	322 091	20 635	49 841	47 060
	OLG-Bezirk								
6	München	192 546	12 377	29 818	28 292
7	Nürnberg	75 734	4 658	10 100	9 312
8	Bamberg	53 811	3 600	9 923	9 456
9	Berlin	80 918	4 739	91	34	234 637	3 778	22 028	20 033
10	Brandenburg	104 728	3 797	1 074	507	12 312	2 526	20 029	18 733
11	Bremen	45 714	1 051	329	133	2 836	481	3 812	3 703
12	Hamburg	75 480	3 084	429	203	82 885	2 134	5 742	5 350
13	Hessen	79 172	5 587	588	111	133 184	5 084	27 522	25 339
14	Mecklenburg-Vorpommern	57 734	3 305	5 010	4 697	1 282	545	3 717	3 617
15	Niedersachsen	108 523	9 015	1 348	602	172 230	6 538	30 195	28 397
	OLG-Bezirk								
16	Braunschweig	17 977	1 568	479	317	30 539	1 477	6 342	6 060
17	Celle	60 229	4 762	660	235	89 329	2 531	15 221	14 380
18	Oldenburg	30 317	2 685	209	50	52 362	2 530	8 632	7 957
19	Nordrhein-Westfalen	306 805	32 483	2 678	1 489	554 914	19 273	78 389	73 490
	OLG-Bezirk								
20	Düsseldorf	87 972	8 405	860	484	154 212	4 388	23 260	21 980
21	Hamm	139 616	16 262	1 251	686	249 758	9 871	36 499	33 893
22	Köln	79 217	7 816	567	319	150 944	5 014	18 630	17 617
23	Rheinland-Pfalz	59 680	4 719	428	134	82 596	2 342	14 664	13 621
	OLG-Bezirk								
24	Koblenz	39 673	2 950	140	9	47 914	1 239	10 363	9 423
25	Zweibrücken	20 007	1 769	288	125	34 682	1 103	4 301	4 198
26	Saarland.....	42 149	2 149	3 193	2 608
27	Sachsen	168 005	10 097	15 389	13 865
28	Sachsen-Anhalt	60 124	3 246	484	205	50 031	1 915	7 709	7 004
29	Schleswig-Holstein.....	48 302	3 286	976	309	74 430	1 793	6 815	6 623
30	Thüringen	59 751	4 226	4 439	3 701	6 839	163	7 020	6 885

1) In Bayern, Sachsen und Saarland keine Amtsanwälte.

2 Von der Staatsanwaltschaft beim Landgericht und von der Amtsanwaltschaft erledigte Ermittlungsverfahren

2.1 Art der Einleitung und Art der Strafsachen

2.1.1 Einleitungsbehörde, besondere Arten der Einleitung 2017

2.1.1.1 Anzahl

Lfd. Nr.	Land Oberlandesgerichtsbezirk	Ins- gesamt	Erledigte Verfahren						durch Trennung innerhalb der Erhebungseinheit angefallene Verfahren
			sie wurden eingeleitet durch				davon waren		
			Polizei- behörde	Staats- bzw. Amtsanwalt- schaft	Steuer- bzw. Zoll- fahndungs- stelle	Ver- waltungs- behörde	vorläufig oder endgültig eingestellte Verfahren	nicht ein- gestellte Verfahren	
1	Deutschland	4 858 212	3 959 502	728 566	115 857	54 287	232 694	4 625 518	67 671
2	Baden-Württemberg	510 116	437 454	57 628	12 170	2 864	20 080	490 036	4 009
	OLG-Bezirk								
3	Karlsruhe	256 281	211 058	35 097	8 242	1 884	11 325	244 956	2 060
4	Stuttgart	253 835	226 396	22 531	3 928	980	8 755	245 080	1 949
5	Bayern	602 453	515 296	71 016	13 952	2 189	23 641	578 812	5 846
	OLG-Bezirk								
6	München	361 764	306 930	45 302	8 289	1 243	13 646	348 118	3 102
7	Nürnberg	136 564	118 259	14 196	3 431	678	6 089	130 475	1 629
8	Bamberg	104 125	90 107	11 518	2 232	268	3 906	100 219	1 115
9	Berlin	310 423	256 707	47 485	4 882	1 349	19 044	291 379	3 455
10	Brandenburg	153 207	125 062	21 696	4 614	1 835	6 126	147 081	2 294
11	Bremen	61 324	49 000	10 585	1 563	176	4 477	56 847	406
12	Hamburg.....	148 641	118 043	28 869	1 321	408	16 727	131 914	1 986
13	Hessen	388 339	288 796	65 715	15 561	18 267	14 976	373 363	7 155
14	Mecklenburg-Vorpommern	100 118	83 602	12 821	2 804	891	4 033	96 085	1 705
15	Niedersachsen	479 444	379 568	84 607	9 705	5 564	28 908	450 536	3 422
	OLG-Bezirk								
16	Braunschweig	84 017	66 231	15 618	1 133	1 035	5 938	78 079	713
17	Celle	250 492	201 368	43 012	3 642	2 470	13 779	236 713	1 451
18	Oldenburg	144 935	111 969	25 977	4 930	2 059	9 191	135 744	1 258
19	Nordrhein-Westfalen	1 116 429	892 708	184 039	25 396	14 286	52 287	1 064 142	29 525
	OLG-Bezirk								
20	Düsseldorf	307 762	243 747	46 400	9 808	7 807	12 060	295 702	6 673
21	Hamm	515 993	414 631	87 176	9 309	4 877	28 376	487 617	14 951
22	Köln	292 674	234 330	50 463	6 279	1 602	11 851	280 823	7 901
23	Rheinland-Pfalz	256 271	213 532	33 664	6 182	2 893	13 521	242 750	1 943
	OLG-Bezirk								
24	Koblenz	163 848	134 299	23 301	3 901	2 347	8 797	155 051	932
25	Zweibrücken	92 423	79 233	10 363	2 281	546	4 724	87 699	1 011
26	Saarland	57 892	48 108	7 887	1 584	313	3 059	54 833	157
27	Sachsen	226 053	184 909	32 344	7 079	1 721	10 228	215 825	1 251
28	Sachsen-Anhalt	154 028	116 836	34 798	2 154	240	5 455	148 573	841
29	Schleswig-Holstein	166 343	139 404	22 545	3 567	827	5 730	160 613	3 153
30	Thüringen	127 131	110 477	12 867	3 323	464	4 402	122 729	523

2 Von der Staatsanwaltschaft beim Landgericht und von der Amtsanwaltschaft erledigte Ermittlungsverfahren

2.1 Art der Einleitung und Art der Strafsachen

2.1.1 Einleitungsbehörde, besondere Arten der Einleitung 2017

2.1.1.2 Prozent

Lfd. Nr.	Land — Oberlandesgerichtsbezirk	Ins- gesamt	Erledigte Verfahren						durch Trennung innerhalb der Erhebungseinheit angefallene Verfahren
			sie wurden eingeleitet durch				davon waren		
			Polizei- behörde	Staats- bzw. Amtsanwalt- schaft	Steuer- bzw. Zoll- fahndungs- stelle	Ver- waltungs- behörde	vorläufig oder endgültig eingestellte Verfahren	nicht ein- gestellte Verfahren	
1	Deutschland	100	81,5	15,0	2,4	1,1	4,8	95,2	1,4
2	Baden-Württemberg	100	85,8	11,3	2,4	0,6	3,9	96,1	0,8
	OLG-Bezirk								
3	Karlsruhe	100	82,4	13,7	3,2	0,7	4,4	95,6	0,8
4	Stuttgart	100	89,2	8,9	1,5	0,4	3,4	96,6	0,8
5	Bayern	100	85,5	11,8	2,3	0,4	3,9	96,1	1,0
	OLG-Bezirk								
6	München	100	84,8	12,5	2,3	0,3	3,8	96,2	0,9
7	Nürnberg	100	86,6	10,4	2,5	0,5	4,5	95,5	1,2
8	Bamberg	100	86,5	11,1	2,1	0,3	3,8	96,2	1,1
9	Berlin.....	100	82,7	15,3	1,6	0,4	6,1	93,9	1,1
10	Brandenburg	100	81,6	14,2	3,0	1,2	4,0	96,0	1,5
11	Bremen	100	79,9	17,3	2,5	0,3	7,3	92,7	0,7
12	Hamburg.....	100	79,4	19,4	0,9	0,3	11,3	88,7	1,3
13	Hessen	100	74,4	16,9	4,0	4,7	3,9	96,1	1,8
14	Mecklenburg-Vorpommern	100	83,5	12,8	2,8	0,9	4,0	96,0	1,7
15	Niedersachsen	100	79,2	17,6	2,0	1,2	6,0	94,0	0,7
	OLG-Bezirk								
16	Braunschweig	100	78,8	18,6	1,3	1,2	7,1	92,9	0,8
17	Celle	100	80,4	17,2	1,5	1,0	5,5	94,5	0,6
18	Oldenburg	100	77,3	17,9	3,4	1,4	6,3	93,7	0,9
19	Nordrhein-Westfalen	100	80,0	16,5	2,3	1,3	4,7	95,3	2,6
	OLG-Bezirk								
20	Düsseldorf	100	79,2	15,1	3,2	2,5	3,9	96,1	2,2
21	Hamm	100	80,4	16,9	1,8	0,9	5,5	94,5	2,9
22	Köln	100	80,1	17,2	2,1	0,5	4,0	96,0	2,7
23	Rheinland-Pfalz	100	83,3	13,1	2,4	1,1	5,3	94,7	0,8
	OLG-Bezirk								
24	Koblenz	100	82,0	14,2	2,4	1,4	5,4	94,6	0,6
25	Zweibrücken	100	85,7	11,2	2,5	0,6	5,1	94,9	1,1
26	Saarland	100	83,1	13,6	2,7	0,5	5,3	94,7	0,3
27	Sachsen	100	81,8	14,3	3,1	0,8	4,5	95,5	0,6
28	Sachsen-Anhalt	100	75,9	22,6	1,4	0,2	3,5	96,5	0,5
29	Schleswig-Holstein	100	83,8	13,6	2,1	0,5	3,4	96,6	1,9
30	Thüringen	100	86,9	10,1	2,6	0,4	3,5	96,5	0,4

2 Von der Staatsanwaltschaft beim Landgericht und von der Amtsanwaltschaft erledigte Ermittlungsverfahren

2.1 Art der Einleitung und Art der Strafsachen

2.1.2 Art der Strafsachen 2017

Lfd. Nr.	Art der Strafsache 1)	Deutschland	Baden-	
			zusammen	OLG-
				Karlsruhe
1	Erledigte Verfahren insgesamt	4 858 212	510 116	256 281
2	dar. Strafsachen der organisierten Kriminalität	7 921	66	12
3	Jugendschutzsachen.....	33 799	739	190
Erledigte Verfahren insgesamt nach Sachgebieten				
4	Staatschutzsachen	34 246	3 184	1 441
5	Staatschutzsachen.....	2 132	513	288
6	Politische Strafsachen.....	31 778	2 650	1 147
7	Vergehen nach § 131 StGB.....	336	21	6
8	Sonstige Ermittlungsverfahren bei der Generalstaatsanwaltschaft	-	-	-
9	Straftaten gegen die sexuelle Selbstbestimmung	63 053	6 045	2 615
10	Straftaten gegen die sexuelle Selbstbestimmung	46 760	4 523	2 012
11	Verbreitung pornografischer Schriften (§ 184 bis 184e StGB).....	16 293	1 522	603
12	Straftaten gegen das Leben und gegen die körperliche Unversehrtheit	456 777	49 736	23 769
13	Kapitalverbrechen im Sinne von § 74 Abs. 2 GVG.....	5 148	612	282
14	Vorsätzliche Körperverletzungen.....	451 629	49 124	23 487
15	Eigentums- und Vermögensdelikte	1 640 039	160 724	86 287
16	Diebstahl und Unterschlagung.....	632 512	60 083	30 008
17	Betrug und Untreue.....	1 007 527	100 641	56 279
18	Straftaten im Straßenverkehr	865 225	94 430	44 573
19	Verkehrsstraftaten mit fahrlässiger Tötung sowie gemeingefährliche Straftaten nach §§ 315 - 315d StGB 2).....	37 702	4 563	2 001
20	Sonstige Verkehrsstraftaten.....	827 523	89 867	42 572
21	Wirtschafts- und Steuerstrafsachen, Geldwäschedelikte	135 836	11 854	5 328
22	Wirtschaftsstrafsachen im Sinne von § 74c GVG.....	5 007	372	187
23	Sonstige Wirtschaftsstrafsachen.....	65 792	5 096	2 029
24	Steuerstrafsachen.....	21 012	1 300	564
25	Geldwäschedelikte nach § 261 StGB.....	41 049	4 725	2 302
26	Straftaten im Sinne des § 74c Abs. 1 GVG 3).....	2 976	361	246
27	Straftaten gegen die Umwelt	14 640	1 514	670
28	Umweltschutzstrafsachen.....	14 640	1 514	670
29	Korruptionsdelikte und Straftaten von Amtsträgern	32 577	4 120	2 401
30	Korruptionsdelikte.....	1 665	82	48
31	Verfahren gegen Justizbedienstete o. ä. (ohne Korruptionsdelikte) 4).....	26 775	3 509	2 082
32	Vorsätzliche Tötungsdelikte durch Polizeibedienstete.....	29	7	5
33	Gewaltausübung und Aussetzung durch Polizeibedienstete.....	2 177	224	154
34	Zwang und Missbrauch des Amtes durch Polizeibedienstete.....	1 931	298	112
35	Einschleusung von Ausländern und Straftaten nach dem Aufenthalts-, dem Asylgesetz sowie dem Freizügigkeitsgesetz/EU	206 541	23 208	16 478
36	Einschleusung von Ausländern.....	2 948	178	91
37	Sonstige Straftaten nach dem Aufenthalts- und dem Asylgesetz sowie dem Freizügigkeitsgesetz/EU.....	203 593	23 030	16 387
38	Straftaten nach dem Betäubungsmittelgesetz	374 020	48 351	24 845
39	Straftaten nach dem BtMG, für die das Gesetz eine Freiheitsstrafe von nicht unter 1 Jahr vorsieht.....	30 008	4 613	1 651
40	Sonstige Straftaten nach dem BtMG.....	344 012	43 738	23 194
41	Sonstige besondere Straftaten des Nebenstrafrechts	4 832	324	170
42	Ärztessachen und Straftaten nach dem Heilpraktikergesetz.....	4 587	297	162
43	Pressestrafsachen.....	245	27	8
44	Sonstige Strafsachen	1 030 426	106 626	47 704
45	Allgemeine Strafsachen, für die das Gesetz eine Freiheitsstrafe von nicht unter 1 Jahr vorsieht (Verbrechen im Sinne des § 12 StGB).....	50 500	4 082	1 955
46	Verfahren gegen Strafmündige.....	54 585	5 588	2 890
47	Sonstige allgemeine Straftaten.....	925 341	96 956	42 859

1) Zur näheren Abgrenzung siehe Sachgebietskatalog im Anhang.

2) Ausgenommen Vergehen nach § 315c Abs. 1 Nr. 1a StGB.

3) Die von nicht gewerbsmäßigen Abnehmern über das Internet begangen wurden.

4) Ohne die besonderen, von Polizeibediensteten in Ausübung des Dienstes begangenen Straftaten.

2 Von der Staatsanwaltschaft beim Landgericht und von der Amtsanwaltschaft erledigte Ermittlungsverfahren

2.1 Art der Einleitung und Art der Strafsachen

2.1.2 Art der Strafsachen 2017

Württemberg	Bayern				Berlin	Brandenburg	Bremen	Hamburg	Hessen	Lfd. Nr.
Bezirk	OLG-Bezirk									
Stuttgart	zusammen	München	Nürnberg	Bamberg						
253 835	602 453	361 764	136 564	104 125	310 423	153 207	61 324	148 641	388 339	1
54	171	99	30	42	1 030	1 179	53	35	200	2
549	2 957	1 726	875	356	2 007	2 659	252	904	968	3
1 743	2 660	1 604	586	470	3 059	1 881	222	1 124	2 449	4
225	116	41	51	24	33	28	14	5	436	5
1 503	2 508	1 541	532	435	3 013	1 846	206	1 109	1 964	6
15	36	22	3	11	13	7	2	10	49	7
-	-	-	-	-	-	-	-	-	-	8
3 430	7 422	4 201	1 580	1 641	3 041	2 060	600	1 261	6 486	9
2 511	5 408	3 220	1 082	1 106	2 538	1 644	423	1 012	3 211	10
919	2 014	981	498	535	503	416	177	249	3 275	11
25 967	54 124	32 509	12 225	9 390	32 596	12 253	6 784	17 211	29 055	12
330	845	576	144	125	269	145	40	108	530	13
25 637	53 279	31 933	12 081	9 265	32 327	12 108	6 744	17 103	28 525	14
74 437	163 700	94 953	40 266	28 481	122 620	40 106	25 333	57 133	122 019	15
30 075	57 711	31 014	16 367	10 330	48 463	19 170	11 629	25 780	42 872	16
44 362	105 989	63 939	23 899	18 151	74 157	20 936	13 704	31 353	79 147	17
49 857	140 123	88 019	28 949	23 155	44 480	26 727	9 145	17 822	78 869	18
2 562	4 742	2 676	1 061	1 005	628	1 173	259	840	1 800	19
47 295	135 381	85 343	27 888	22 150	43 852	25 554	8 886	16 982	77 069	20
6 526	14 002	8 438	3 063	2 501	9 178	9 539	1 211	3 366	13 627	21
185	684	405	132	147	396	72	27	30	1 167	22
3 067	5 233	3 052	1 417	764	3 299	6 635	416	1 376	6 847	23
736	1 780	1 123	239	418	1 928	668	165	256	2 668	24
2 423	5 962	3 665	1 187	1 110	3 455	2 119	579	1 562	2 816	25
115	343	193	88	62	100	45	24	142	129	26
844	1 084	565	304	215	835	383	132	726	910	27
844	1 084	565	304	215	835	383	132	726	910	28
1 719	4 156	2 718	605	833	1 645	1 089	115	609	1 872	29
34	73	44	11	18	136	135	16	177	114	30
1 427	3 676	2 364	539	773	1 389	873	46	237	1 615	31
2	6	4	1	1	2	2	-	-	5	32
70	221	171	32	18	106	38	37	151	118	33
186	180	135	22	23	12	41	16	44	20	34
6 730	46 595	31 766	9 307	5 522	11 790	14 895	1 913	5 476	25 636	35
87	911	764	53	94	135	178	21	63	367	36
6 643	45 684	31 002	9 254	5 428	11 655	14 717	1 892	5 413	25 269	37
23 506	54 412	30 352	13 379	10 681	15 605	9 153	3 257	12 644	35 426	38
2 962	4 445	2 627	985	833	1 696	383	237	854	2 841	39
20 544	49 967	27 725	12 394	9 848	13 909	8 770	3 020	11 790	32 585	40
154	404	270	58	76	59	78	31	125	282	41
135	383	253	58	72	52	64	31	109	263	42
19	21	17	-	4	7	14	-	16	19	43
58 922	113 771	66 369	26 242	21 160	65 515	35 043	12 581	31 144	71 708	44
2 127	3 935	2 302	877	756	5 095	1 884	820	2 190	3 936	45
2 698	6 240	3 037	1 410	1 793	4 137	1 916	491	1 930	2 847	46
54 097	103 596	61 030	23 955	18 611	56 283	31 243	11 270	27 024	64 925	47

2 Von der Staatsanwaltschaft beim Landgericht und von der Amtsanwaltschaft erledigte Ermittlungsverfahren

2.1 Art der Einleitung und Art der Strafsachen

2.1.2 Art der Strafsachen 2017

Lfd. Nr.	Art der Strafsache 1)	Mecklenburg-Vorpommern	Niedersachsen			Nordrhein-		
			zusammen	OLG-Bezirk			zusammen	OLG-Düsseldorf
				Braunschweig	Celle	Oldenburg		
1	Erledigte Verfahren insgesamt	100 118	479 444	84 017	250 492	144 935	1 116 429	307 762
2	dar. Strafsachen der organisierten Kriminalität	12	232	20	57	155	3 678	938
3	Jugendschutzsachen.....	1 243	5 721	1 106	2 725	1 890	10 698	2 726
Erledigte Verfahren insgesamt nach Sachgebieten								
4	Staatsschutzsachen	1 133	2 652	469	1 664	519	8 202	3 100
5	Staatsschutzsachen.....	57	92	11	69	12	387	141
6	Politische Strafsachen.....	1 069	2 527	455	1 572	500	7 722	2 929
7	Vergehen nach § 131 StGB.....	7	33	3	23	7	93	30
8	Sonstige Ermittlungsverfahren bei der Generalstaatsanwaltschaft.....	-	-	-	-	-	-	-
9	Straftaten gegen die sexuelle Selbstbestimmung	1 994	6 373	968	3 876	1 529	15 630	4 692
10	Straftaten gegen die sexuelle Selbstbestimmung	1 645	4 384	892	2 104	1 388	12 697	3 915
11	Verbreitung pornografischer Schriften (§ 184 bis 184e StGB).....	349	1 989	76	1 772	141	2 933	777
12	Straftaten gegen das Leben und gegen die körperliche Unversehrtheit	8 438	49 040	9 099	24 625	15 316	104 195	26 820
13	Kapitalverbrechen im Sinne von § 74 Abs. 2 GVG.....	66	620	70	274	276	1 170	381
14	Vorsätzliche Körperverletzungen.....	8 372	48 420	9 029	24 351	15 040	103 025	26 439
15	Eigentums- und Vermögensdelikte	32 712	168 096	29 583	90 023	48 490	416 264	118 477
16	Diebstahl und Unterschlagung.....	12 144	65 982	12 010	34 350	19 622	158 787	43 218
17	Betrug und Untreue.....	20 568	102 114	17 573	55 673	28 868	257 477	75 259
18	Straftaten im Straßenverkehr	16 833	84 211	13 694	42 473	28 044	179 160	45 770
19	Verkehrsstraftaten mit fahrlässiger Tötung sowie gemeingefährliche Straftaten nach §§ 315 - 315d StGB 2).....	795	5 322	932	2 884	1 506	8 384	1 869
20	Sonstige Verkehrsstraftaten.....	16 038	78 889	12 762	39 589	26 538	170 776	43 901
21	Wirtschafts- und Steuerstraftaten, Geldwäschdelikte	3 959	11 092	2 683	5 385	3 024	31 373	8 935
22	Wirtschaftsstraftaten im Sinne von § 74c GVG.....	157	257	53	123	81	939	149
23	Sonstige Wirtschaftsstraftaten.....	2 779	4 256	906	2 351	999	14 496	3 769
24	Steuerstraftaten.....	344	1 323	157	734	432	7 200	1 881
25	Geldwäschdelikte nach § 261 StGB.....	616	5 132	1 540	2 132	1 460	7 560	2 658
26	Straftaten im Sinne des § 74c Abs. 1 GVG 3).....	63	124	27	45	52	1 178	478
27	Straftaten gegen die Umwelt	268	2 387	563	1 033	791	2 468	767
28	Umweltschutzstraftaten.....	268	2 387	563	1 033	791	2 468	767
29	Korruptionsdelikte und Straftaten von Amtsträgern	659	3 908	794	2 231	883	7 975	1 777
30	Korruptionsdelikte.....	89	389	43	259	87	220	97
31	Verfahren gegen Justizbedienstete o. ä. (ohne Korruptionsdelikte) 4).....	492	3 048	684	1 647	717	6 428	1 477
32	Vorsätzliche Tötungsdelikte durch Polizeibedienstete.....	-	1	-	-	1	2	-
33	Gewaltausübung und Aussetzung durch Polizeibedienstete.....	18	195	28	126	41	715	94
34	Zwang und Missbrauch des Amtes durch Polizeibedienstete.....	60	275	39	199	37	610	109
35	Einschleusung von Ausländern und Straftaten nach dem Aufenthalt-, dem Asylgesetz sowie dem Freizügigkeitsgesetz/EU	2 846	9 290	1 502	4 931	2 857	23 823	7 608
36	Einschleusung von Ausländern.....	42	113	22	59	32	334	84
37	Sonstige Straftaten nach dem Aufenthalt- und dem Asylgesetz sowie dem Freizügigkeitsgesetz/EU.....	2 804	9 177	1 480	4 872	2 825	23 489	7 524
38	Straftaten nach dem Betäubungsmittelgesetz	6 427	38 770	6 048	19 920	12 802	75 810	23 526
39	Straftaten nach dem BtMG, für die das Gesetz eine Freiheitsstrafe von nicht unter 1 Jahr vorsieht.....	520	2 551	620	1 149	782	5 832	1 922
40	Sonstige Straftaten nach dem BtMG.....	5 907	36 219	5 428	18 771	12 020	69 978	21 604
41	Sonstige besondere Straftaten des Nebenstrafrechts	134	785	102	480	203	1 782	362
42	Ärztessachen und Straftaten nach dem Heilpraktikergesetz.....	101	766	98	469	199	1 753	361
43	Pressestraftaten.....	33	19	4	11	4	29	1
44	Sonstige Strafsachen	24 715	102 840	18 512	53 851	30 477	249 747	65 928
45	Allgemeine Strafsachen, für die das Gesetz eine Freiheitsstrafe von nicht unter 1 Jahr vorsieht (Verbrechen im Sinne des § 12 StGB).....	1 583	4 911	882	2 332	1 697	12 721	4 067
46	Verfahren gegen Strafmündige.....	1 724	4 868	939	2 740	1 189	13 928	3 727
47	Sonstige allgemeine Straftaten.....	21 408	93 061	16 691	48 779	27 591	223 098	58 134

1) Zur näheren Abgrenzung siehe Sachgebietskatalog im Anhang.

2) Ausgenommen Vergehen nach § 315c Abs. 1 Nr. 1a StGB.

3) Die von nicht gewerbsmäßigen Abnehmern über das Internet begangen wurden.

4) Ohne die besonderen, von Polizeibediensteten in Ausübung des Dienstes begangenen Straftaten.

2 Von der Staatsanwaltschaft beim Landgericht und von der Anwaltschaft erledigte Ermittlungsverfahren

2.1 Art der Einleitung und Art der Strafsachen

2.1.2 Art der Strafsachen 2017

Westfalen		Rheinland-Pfalz			Saarland	Sachsen	Sachsen-Anhalt	Schleswig-Holstein	Thüringen	Lfd Nr.
Bezirk		zusammen	OLG-Bezirk							
Hamm	Köln		Koblenz	Zweibrücken						
515 993	292 674	256 271	163 848	92 423	57 892	226 053	154 028	166 343	127 131	1
2 709	31	66	62	4	86	98	50	799	166	2
5 112	2 860	156	23	133	50	1 682	1 457	1 181	1 125	3
3 236	1 866	1 129	708	421	183	2 350	1 205	1 201	1 612	4
179	67	141	90	51	5	65	90	113	37	5
3 018	1 775	964	599	365	174	2 276	1 105	1 077	1 568	6
39	24	24	19	5	4	9	10	11	7	7
-	-	-	-	-	-	-	-	-	-	8
7 594	3 344	3 023	1 986	1 037	587	2 511	1 694	2 835	1 491	9
6 091	2 691	2 421	1 561	860	428	1 909	1 247	2 229	1 041	10
1 503	653	602	425	177	159	602	447	606	450	11
48 071	29 304	26 514	15 757	10 757	6 739	17 794	13 438	16 095	12 765	12
583	206	191	112	79	44	160	108	160	80	13
47 488	29 098	26 323	15 645	10 678	6 695	17 634	13 330	15 935	12 685	14
191 752	106 035	71 476	43 109	28 367	18 246	87 735	62 581	52 866	38 428	15
76 202	39 367	25 460	15 146	10 314	7 143	35 743	20 198	24 938	16 409	16
115 550	66 668	46 016	27 963	18 053	11 103	51 992	42 383	27 928	22 019	17
88 982	44 408	49 810	31 671	18 139	11 099	35 553	24 086	30 884	21 993	18
4 056	2 459	3 250	1 984	1 266	559	2 151	1 234	1 249	753	19
84 926	41 949	46 560	29 687	16 873	10 540	33 402	22 852	29 635	21 240	20
12 882	9 556	8 593	6 503	2 090	1 126	5 049	2 285	6 596	2 986	21
472	318	212	125	87	22	170	139	235	128	22
5 620	5 107	5 357	4 913	444	367	2 657	986	4 475	1 517	23
3 320	1 999	1 314	480	834	321	625	296	371	453	24
3 072	1 830	1 596	962	634	364	1 548	789	1 399	827	25
398	302	114	23	91	52	49	75	116	61	26
1 314	387	992	698	294	111	310	908	1 387	225	27
1 314	387	992	698	294	111	310	908	1 387	225	28
3 956	2 242	1 322	759	563	150	2 127	1 005	917	908	29
83	40	30	15	15	20	37	29	84	34	30
3 079	1 872	1 120	640	480	104	1 849	812	817	760	31
1	1	1	1	-	-	-	2	1	-	32
404	217	71	41	30	15	144	87	5	32	33
389	112	100	62	38	11	97	75	10	82	34
7 515	8 700	12 807	11 096	1 711	2 978	10 798	6 173	6 268	2 045	35
105	145	45	29	16	45	343	24	137	12	36
7 410	8 555	12 762	11 067	1 695	2 933	10 455	6 149	6 131	2 033	37
32 661	19 623	22 690	15 736	6 954	3 849	14 957	8 785	10 917	12 967	38
2 661	1 249	1 733	1 202	531	591	1 502	922	759	529	39
30 000	18 374	20 957	14 534	6 423	3 258	13 455	7 863	10 158	12 438	40
858	562	119	77	42	22	225	167	111	184	41
847	545	94	58	36	22	206	157	107	182	42
11	17	25	19	6	-	19	10	4	2	43
117 172	66 647	57 796	35 748	22 048	12 802	46 644	31 701	36 266	31 527	44
5 879	2 775	2 024	1 177	847	490	2 350	1 455	1 830	1 194	45
7 069	3 132	2 572	1 539	1 033	887	2 710	1 326	1 748	1 673	46
104 224	60 740	53 200	33 032	20 168	11 425	41 584	28 920	32 688	28 660	47

2 Von der Staatsanwaltschaft beim Landgericht und von der Amtsanwaltschaft erledigte Ermittlungsverfahren

2.2 Art der Erledigung 2017

2.2.1 Staatsanwälte und Amtsanwälte

2.2.1.1 Anzahl

Lfd. Nr.	Erledigungsart	Deutschland	Baden-	
			zusammen	OLG-
				Karlsruhe
1	Erledigte Verfahren insgesamt	4 858 212	510 116	256 281
	<u>beendet durch</u>			
2	Anklage	424 049	31 762	11 528
3	vor dem Amtsgericht	415 056	30 954	11 134
4	Schöffengericht	26 687	2 951	1 263
5	Jugendschöffengericht	25 168	2 813	1 314
6	Strafrichter	248 046	15 860	5 158
7	Jugendrichter	115 155	9 330	3 399
8	vor dem Landgericht	8 993	808	394
9	Schwurgericht	1 028	134	54
10	Große Strafkammer	6 517	508	251
11	Jugendkammer	1 448	166	89
12	Antrag auf Erlass eines Strafbefehls	531 795	85 187	43 631
13	mit Freiheitsstrafe auf Bewährung	4 333	822	625
14	ohne Freiheitsstrafe	527 462	84 365	43 006
15	Einstellung mit Auflage gemäß	169 801	18 300	9 329
16	§ 153a Abs. 1 Satz 2 Nr.5 StPO (Täter-Opfer-Ausgleich)	11 213	1 637	1 237
17	§ 153a Abs. 1 Satz 2 Nr. 1 StPO (Schadenswiedergutmachung)	7 166	204	103
18	§ 153a Abs. 1 Satz 2 Nr. 2 StPO (Geldbetrag für gemeinnützige Einrichtung oder Staatskasse)	140 369	15 664	7 679
19	§ 153a Abs. 1 Satz 2 Nr. 3 StPO (sonst. gemeinnützige Leistung)	3 581	194	122
20	§ 153a Abs. 1 Satz 2 Nr. 4 StPO (Unterhaltungspflicht)	321	29	19
21	§ 153a Abs. 1 Satz 2 Nr. 6 StPO (Teilnahme an einem sozialen Trainingskurs)	760	354	-
22	§153a Abs. 1 Satz 2 Nr. 7 (Teilnahmen an einem Aufbauseminar nach § 2b Abs. 2 Satz 2 oder an einem Fahreignungsseminar nach § 4a StVG)	104	-	-
23	§ 153a Abs. 1 Satz 2 (sonstige Auflagen oder Weisungen)	2 453	94	51
24	§ 37 Abs. 1 BtMG bzw. § 38 Abs. 2 i.V.m. § 37 Abs.1 BtMG (Vorläufiges Absehen von der öffentlichen Klage)	17	1	1
25	§ 45 Abs. 3 JGG (Jugendrichterliche Maßnahme)	3 817	123	117
26	Einstellung ohne Auflage gemäß	1 262 717	117 412	62 812
27	§ 154b Abs. 1 - 3 StPO (Auslieferung/Ausweisung)	7 984	1 385	863
28	§ 154c StPO (Erpressung/Nötigung)	26	2	2
29	§ 153c StPO (Auslandstat)	922	75	35
30	§ 154d StPO (Fristbestimmung zur oder Einstellung wegen Klärung einer Vorfrage)	3 407	247	80
31	§ 154e StPO (Absehen von der Erhebung des öffentlichen Klage)	5 556	152	106
32	§ 154f StPO (Abwesenheit des Beschuldigten oder wegen eines anderen in seiner Person liegenden Hindernisses)	160 635	13 820	7 875
33	§ 153b Abs. 1 StPO, § 29 Abs. 5 BtMG (Absehen von Klage)	1 990	129	70
34	§ 154 Abs. 1 StPO (Unwesentliche Nebenstrafat)	340 221	27 809	12 312
35	§ 153 Abs. 1 StPO (Einstellung wegen Geringfügigkeit)	518 737	41 891	22 626
36	§ 45 Abs. 1 JGG (Absehen von der Verfolgung)	84 825	13 388	8 538
37	§ 45 Abs. 2 JGG (Erzieherische Maßnahme)	65 310	10 628	5 407
38	§ 31a Abs. 1 BtMG (Absehen von der Verfolgung)	73 104	7 886	4 898
39	Schuldunfähigkeit des Beschuldigten (§ 20 StGB)	10 812	780	495
40	Einstellung gemäß § 170 Abs. 2 StPO	1 337 443	126 732	63 881
	Antrag auf			
41	Eröffnung eines Sicherungsverfahrens	606	82	55
42	Durchführung eines objektiven Verfahrens	25	3	2
43	Entscheidung im beschleunigten Verfahren (§ 417 StPO)	13 875	114	98
44	vereinfachtes Jugendverfahren (§ 76 JGG)	8 799	2 051	1 397
	Sonstige Art der Erledigung			
45	Verweisung auf den Weg der Privatklage	190 030	20 574	8 813
46	Abgabe an die Verwaltungsbehörde als Ordnungswidrigkeit (§§ 41 Abs.2, § 43 OWiG)	262 728	31 523	18 886
47	Abgabe an eine andere Staatsanwaltschaft	294 919	32 739	17 715
48	Vorläufige Einstellung	12 259	56	20
49	Verbindung mit einer anderen Sache	315 777	32 690	17 013
50	Anderweitige Erledigung	22 577	10 111	606
	nachrichtlich:			
51	Verfahren, in denen Maßnahmen der Gewinnabschöpfung eingeleitet wurden	15 154	380	159

2 Von der Staatsanwaltschaft beim Landgericht und von der Amtsanwaltschaft erledigte Ermittlungsverfahren

2.2 Art der Erledigung 2017

2.2.1 Staatsanwälte und Amtsanwälte

2.2.1.1 Anzahl

Württemberg Bezirk	Bayern				Berlin	Brandenburg	Bremen	Hamburg	Hessen	Lfd. Nr.
	Stuttgart	zusammen	OLG - Bezirk							
München			Nürnberg	Bamberg						
253 835	602 453	361 764	136 564	104 125	310 423	153 207	61 324	148 641	388 339	1
20 234	53 347	30 143	13 110	10 094	22 142	14 441	4 797	11 068	27 393	2
19 820	51 946	29 434	12 725	9 787	21 590	14 231	4 631	10 799	26 648	3
1 688	3 722	2 143	787	792	1 372	559	280	663	1 744	4
1 499	3 367	1 974	678	715	1 057	494	252	440	1 616	5
10 702	28 889	15 456	7 904	5 529	13 496	9 815	2 602	6 796	15 528	6
5 931	15 968	9 861	3 356	2 751	5 665	3 363	1 497	2 900	7 760	7
414	1 401	709	385	307	552	210	166	269	745	8
80	182	109	45	28	37	19	13	48	74	9
257	1 034	497	296	241	432	163	137	196	573	10
77	185	103	44	38	83	28	16	25	98	11
41 556	82 591	48 138	19 810	14 643	30 059	10 664	6 390	11 256	35 746	12
197	626	358	188	80	181	47	104	20	120	13
41 359	81 965	47 780	19 622	14 563	29 878	10 617	6 286	11 236	35 626	14
8 971	27 174	17 669	5 928	3 577	5 168	5 925	2 465	5 948	15 421	15
400	1 033	910	11	112	83	573	20	561	638	16
101	24	8	9	7	193	315	26	74	950	17
7 985	23 967	15 405	5 450	3 112	4 720	4 762	2 271	5 277	12 580	18
72	50	20	13	17	72	139	24	19	335	19
10	9	3	6	-	16	33	1	2	20	20
354	8	8	-	-	8	3	-	-	71	21
-	1	1	-	-	42	-	1	-	16	22
43	73	19	37	17	25	71	60	6	489	23
-	-	-	-	-	1	1	-	-	7	24
6	2 009	1 295	402	312	8	28	62	9	315	25
54 600	120 436	72 107	29 612	18 717	79 456	40 910	18 129	47 642	128 150	26
522	1 807	1 387	251	169	212	210	49	94	602	27
-	1	1	-	-	2	2	-	-	1	28
40	426	336	35	55	15	10	3	9	21	29
167	491	156	201	134	52	99	13	59	605	30
46	284	167	44	73	302	347	25	135	868	31
5 945	13 099	6 768	3 947	2 384	16 773	5 523	2 812	8 151	19 873	32
59	81	42	23	16	145	108	112	17	135	33
15 497	30 576	16 403	9 202	4 971	23 543	9 081	6 064	12 260	30 055	34
19 265	50 483	33 621	9 923	6 939	24 716	19 515	6 712	17 542	52 985	35
4 850	5 369	3 605	624	1 140	6 214	2 621	1 334	3 078	7 770	36
5 221	11 041	5 947	3 500	1 594	1 844	1 242	340	3 400	6 699	37
2 988	6 778	3 674	1 862	1 242	5 638	2 152	665	2 897	8 536	38
285	1 176	758	202	216	2 353	517	46	416	819	39
62 851	153 367	91 489	35 204	26 674	112 085	44 823	12 876	41 050	97 840	40
27	169	129	23	17	26	3	19	25	1	41
1	-	-	-	-	2	-	-	3	-	42
16	3 988	2 431	990	567	1 694	3 200	178	377	754	43
654	1 671	827	373	471	1 805	141	220	84	286	44
11 761	15 082	7 893	3 671	3 518	5 011	7 572	2 779	6 152	11 094	45
12 637	75 215	47 128	15 432	12 655	1 807	5 644	2 180	56	18 373	46
15 024	37 942	22 707	7 152	8 083	16 118	10 966	2 723	6 800	32 008	47
36	255	227	17	11	-	256	3	973	84	48
15 677	28 380	19 077	4 631	4 672	31 958	7 887	8 466	16 266	18 574	49
9 505	1 660	1 041	409	210	739	258	53	525	1 796	50
221	1 039	395	515	129	1 442	236	273	652	810	51

2 Von der Staatsanwaltschaft beim Landgericht und von der Amtsanwaltschaft erledigte Ermittlungsverfahren

2.2 Art der Erledigung 2017

2.2.1 Staatsanwälte und Amtsanwälte

2.2.1.1 Anzahl

Lfd. Nr.	Erledigungsart	Mecklenburg-Vorpommern	Niedersachsen			Nordrhein-		
			zusammen	OLG-Bezirk		zusammen	OLG-	
				Braunschweig	Celle		Oldenburg	Düsseldorf
1	Erledigte Verfahren insgesamt	100 118	479 444	84 017	250 492	144 935	1 116 429	307 762
	beendet durch							
2	Anklage	8 224	36 555	5 725	18 813	12 017	129 896	27 458
3	vor dem Amtsgericht	8 094	35 820	5 575	18 488	11 757	127 653	26 824
4	Schöffengericht	453	1 921	234	1 009	678	6 930	1 583
5	Jugendschöffengericht	420	1 854	322	870	662	8 189	1 852
6	Strafrichter	5 002	19 236	2 830	10 227	6 179	78 873	15 162
7	Jugendrichter	2 219	12 809	2 189	6 382	4 238	33 661	8 227
8	vor dem Landgericht	130	735	150	325	260	2 243	634
9	Schwurgericht	9	102	9	61	32	214	65
10	Große Strafkammer	77	497	113	202	182	1 691	477
11	Jugendkammer	44	136	28	62	46	338	92
12	Antrag auf Erlass eines Strafbefehls	10 979	51 257	9 363	26 125	15 769	107 250	34 948
13	mit Freiheitsstrafe auf Bewährung	133	781	164	303	314	910	633
14	ohne Freiheitsstrafe	10 846	50 476	9 199	25 822	15 455	106 340	34 315
15	Einstellung mit Auflage gemäß	3 895	19 408	3 179	9 008	7 221	34 424	9 069
16	§ 153a Abs. 1 Satz 2 Nr.5 StPO (Täter-Opfer-Ausgleich)	120	2 194	531	748	915	2 100	636
17	§ 153a Abs. 1 Satz 2 Nr. 1 StPO (Schadenswiedergutmachung)	357	1 156	67	533	556	1 855	507
18	§ 153a Abs. 1 Satz 2 Nr. 2 StPO (Geldbetrag für gemeinnützige Einrichtung oder Staatskasse)	3 033	14 433	2 360	6 750	5 323	28 730	7 342
19	§ 153a Abs. 1 Satz 2 Nr. 3 StPO (sonst. gemeinnützige Leistung)	157	844	147	548	149	764	153
20	§ 153a Abs. 1 Satz 2 Nr. 4 StPO (Unterhaltungspflicht)	29	68	12	34	22	20	3
21	§ 153a Abs. 1 Satz 2 Nr. 6 StPO (Teilnahme an einem sozialen Trainingskurs)	-	65	24	21	20	218	85
22	§153a Abs. 1 Satz 2 Nr. 7 (Teilnahmen an einem Aufbau-seminar nach § 2b Abs. 2 Satz 2 oder an einem Fahreignungsseminar nach § 4a StVG)	-	-	-	-	-	27	20
23	§ 153a Abs. 1 Satz 2 (sonstige Auflagen oder Weisungen)	143	588	27	335	226	514	221
24	§ 37 Abs. 1 BtMG bzw. § 38 Abs. 2 i.V.m. § 37 Abs.1 BtMG (Vorläufiges Absehen von der öffentlichen Klage)	-	1	-	-	1	6	1
25	§ 45 Abs. 3 JGG (Jugendrichterliche Maßnahme)	56	59	11	39	9	190	101
26	Einstellung ohne Auflage gemäß	23 535	115 806	18 096	64 639	33 071	310 244	80 695
27	§ 154b Abs. 1 - 3 StPO (Auslieferung/Ausweisung)	134	412	103	189	120	1 031	347
28	§ 154c StPO (Erpressung/Nötigung)	1	1	-	1	-	8	3
29	§ 153c StPO (Auslandstat)	2	89	11	77	1	185	31
30	§ 154d StPO (Fristbestimmung zur oder Einstellung wegen Klärung einer Vorfrage)	154	413	79	171	163	414	44
31	§ 154e StPO (Absehen von der Erhebung des öffentlichen Klage)	152	844	250	359	235	1 325	184
32	§ 154f StPO (Abwesenheit des Beschuldigten oder wegen eines anderen in seiner Person liegenden Hindernisses)	1 933	16 209	2 708	8 672	4 829	43 796	10 765
33	§ 153b Abs. 1 StPO, § 29 Abs. 5 BtMG (Absehen von Klage)	41	329	20	176	133	514	192
34	§ 154 Abs. 1 StPO (Unwesentliche Nebenstraftat)	6 861	33 891	5 330	19 262	9 299	89 423	23 802
35	§ 153 Abs. 1 StPO (Einstellung wegen Geringfügigkeit)	10 058	41 789	5 705	24 716	11 368	126 955	31 295
36	§ 45 Abs. 1 JGG (Absehen von der Verfolgung)	1 652	6 570	1 297	3 495	1 778	21 351	6 180
37	§ 45 Abs. 2 JGG (Erzieherische Maßnahme)	1 015	6 736	1 412	2 814	2 510	10 431	2 997
38	§ 31a Abs. 1 BtMG (Absehen von der Verfolgung)	1 532	8 523	1 181	4 707	2 635	14 811	4 855
39	Schuldunfähigkeit des Beschuldigten (§ 20 StGB)	268	672	132	287	253	1 864	510
40	Einstellung gemäß § 170 Abs. 2 StPO	29 644	132 759	25 582	69 595	37 582	313 604	87 406
	Antrag auf							
41	Eröffnung eines Sicherungsverfahrens	5	60	10	37	13	65	26
42	Durchführung eines objektiven Verfahrens	1	13	-	10	3	2	-
43	Entscheidung im beschleunigten Verfahren (§ 417 StPO)	88	902	48	583	271	2 023	324
44	vereinfachtes Jugendverfahren (§ 76 JGG)	239	752	79	425	248	777	504
	Sonstige Art der Erledigung							
45	Verweisung auf den Weg der Privatklage	4 795	16 370	3 105	8 912	4 353	56 029	13 263
46	Abgabe an die Verwaltungsbehörde als Ordnungswidrigkeit (§§ 41 Abs.2, § 43 OWiG)	5 409	36 767	6 128	17 621	13 018	18 382	6 209
47	Abgabe an eine andere Staatsanwaltschaft	4 504	29 498	5 452	15 216	8 830	64 532	19 384
48	Vorläufige Einstellung	2	52	4	36	12	3 293	62
49	Verbindung mit einer anderen Sache	8 077	37 577	7 000	18 580	11 997	69 347	26 337
50	Anderweitige Erledigung	453	996	114	605	277	4 697	1 567
	nachrichtlich:							
51	Verfahren, in denen Maßnahmen der Gewinnschöpfung eingeleitet wurden	443	5 371	635	2 587	2 149	1 145	257

2 Von der Staatsanwaltschaft beim Landgericht und von der Anwaltschaft erledigte Ermittlungsverfahren

2.2 Art der Erledigung 2017

2.2.1 Staatsanwälte und Amtsanwälte

2.2.1.1 Anzahl

Westfalen		Rheinland-Pfalz			Saarland	Sachsen	Sachsen-Anhalt	Schleswig-Holstein	Thüringen	Lfd. Nr.
Bezirk		zusammen	OLG-Bezirk							
Hamm	Köln			Koblenz	Zweibrücken					
515 993	292 674	256 271	163 848	92 423	57 892	226 053	154 028	166 343	127 131	1
66 357	36 081	17 361	12 011	5 350	6 007	23 671	11 086	13 057	13 242	2
65 231	35 598	16 897	11 719	5 178	5 854	23 301	10 854	12 789	12 995	3
3 661	1 686	1 344	894	450	428	1 780	684	933	923	4
4 277	2 060	1 288	866	422	400	1 307	522	615	534	5
40 242	23 469	9 383	6 603	2 780	3 428	15 633	7 091	7 702	8 712	6
17 051	8 383	4 882	3 356	1 526	1 598	4 581	2 557	3 539	2 826	7
1 126	483	464	292	172	153	370	232	268	247	8
112	37	38	26	12	20	52	30	30	26	9
827	387	342	210	132	109	256	151	208	143	10
187	59	84	56	28	24	62	51	30	78	11
50 067	22 235	24 599	15 018	9 581	6 153	29 794	14 109	10 881	14 880	12
179	98	307	221	86	32	106	64	36	44	13
49 888	22 137	24 292	14 797	9 495	6 121	29 688	14 045	10 845	14 836	14
15 749	9 606	11 139	6 990	4 149	630	5 170	5 069	7 423	2 242	15
944	520	1 123	582	541	50	123	506	428	24	16
944	404	896	572	324	4	44	364	637	67	17
13 161	8 227	8 570	5 487	3 083	528	4 864	3 702	5 214	2 054	18
485	126	316	209	107	2	94	314	220	37	19
11	6	48	32	16	3	3	28	10	2	20
14	119	-	-	-	2	4	-	19	8	21
4	3	1	1	-	-	-	-	8	8	22
140	153	176	103	73	5	20	142	32	15	23
5	-	-	-	-	-	-	-	-	-	24
41	48	9	4	5	36	18	13	855	27	25
140 246	89 303	58 443	38 614	19 829	16 112	56 914	48 590	49 276	31 662	26
462	222	213	153	60	243	1 096	34	180	282	27
2	3	1	1	-	-	2	2	1	2	28
74	80	38	14	24	10	9	5	15	10	29
208	162	137	53	84	102	145	118	98	260	30
891	250	310	171	139	14	185	248	94	271	31
22 688	10 343	148	94	54	1 781	7 233	2 266	4 967	2 251	32
295	27	98	70	28	12	49	16	32	172	33
41 246	24 375	17 862	10 379	7 483	4 583	18 219	8 435	11 474	10 085	34
54 367	41 293	29 712	21 029	8 683	7 007	21 568	32 127	22 637	13 040	35
8 971	6 200	3 056	1 882	1 174	1 274	3 496	2 652	3 117	1 883	36
5 142	2 292	3 672	2 514	1 158	331	3 479	1 301	1 023	2 128	37
5 900	4 056	3 196	2 254	942	755	1 433	1 386	5 638	1 278	38
908	446	439	267	172	164	477	340	319	162	39
145 008	81 190	66 638	40 389	26 249	16 303	61 173	46 377	46 728	35 444	40
26	13	61	41	20	17	27	10	15	21	41
-	2	-	-	-	-	1	-	-	-	42
692	1 007	35	24	11	9	10	372	107	24	43
238	35	99	99	-	96	81	109	297	91	44
25 996	16 770	10 988	6 577	4 411	2 899	8 200	7 892	7 884	6 709	45
11 576	597	26 323	17 835	8 488	4 916	10 832	5 148	13 398	6 755	46
30 967	14 181	19 811	13 848	5 963	2 322	12 674	6 919	8 849	6 514	47
2 076	1 155	6 994	4 427	2 567	13	12	128	91	47	48
24 051	18 959	13 126	7 576	5 550	2 170	16 933	7 708	7 501	9 117	49
2 036	1 094	215	132	83	81	84	171	517	221	50
765	123	416	394	22	5	575	323	1 670	374	51

2 Von der Staatsanwaltschaft beim Landgericht und von der Amtsanwaltschaft erledigte Ermittlungsverfahren

2.2 Art der Erledigung 2017

2.2.1 Staatsanwälte und Amtsanwälte

2.2.1.2 Prozent

Lfd. Nr.	Erledigungsart	Deutschland	Baden-	
			zusammen	OLG-
				Karlsruhe
1	Erledigte Verfahren insgesamt	100	100	100
	<u>beendet durch</u>			
2	Anklage	8,7	6,2	4,5
3	vor dem Amtsgericht	8,5	6,1	4,3
4	Schöffengericht	0,5	0,6	0,5
5	Jugendschöffengericht	0,5	0,6	0,5
6	Strafrichter	5,1	3,1	2,0
7	Jugendrichter	2,4	1,8	1,3
8	vor dem Landgericht	0,2	0,2	0,2
9	Schwurgericht	0,0	0,0	0,0
10	Große Strafkammer	0,1	0,1	0,1
11	Jugendkammer	0,0	0,0	0,0
12	Antrag auf Erlass eines Strafbefehls	10,9	16,7	17,0
13	mit Freiheitsstrafe auf Bewährung	0,1	0,2	0,2
14	ohne Freiheitsstrafe	10,9	16,5	16,8
15	Einstellung mit Auflage gemäß	3,5	3,6	3,6
16	§ 153a Abs. 1 Satz 2 Nr. 5 StPO (Täter-Opfer-Ausgleich)	0,2	0,3	0,5
17	§ 153a Abs. 1 Satz 2 Nr. 1 StPO (Schadenswiedergutmachung)	0,1	0,0	0,0
18	§ 153a Abs. 1 Satz 2 Nr. 2 StPO (Geldbetrag für gemeinnützige Einrichtung oder Staatskasse)	2,9	3,1	3,0
19	§ 153a Abs. 1 Satz 2 Nr. 3 StPO (sonst. gemeinnützige Leistung)	0,1	0,0	0,0
20	§ 153a Abs. 1 Satz 2 Nr. 4 StPO (Unterhaltungspflicht)	0,0	0,0	0,0
21	§ 153a Abs. 1 Satz 2 Nr. 6 StPO (Teilnahme an einem sozialen Trainingskurs)	0,0	0,1	-
22	§ 153a Abs. 1 Satz 2 Nr. 7 (Teilnahmen an einem Aufbauseminar nach § 2b Abs. 2 Satz 2 oder an einem Fahreignungsseminar nach § 4a StVG)	0,0	-	-
23	§ 153a Abs. 1 Satz 2 (sonstige Auflagen oder Weisungen)	0,1	0,0	0,0
24	§ 37 Abs. 1 BtMG bzw. § 38 Abs. 2 i.V.m. § 37 Abs. 1 BtMG (Vorläufiges Absehen von der öffentlichen Klage)	0,0	0,0	0,0
25	§ 45 Abs. 3 JGG (Jugendrichterliche Maßnahme)	0,1	0,0	0,0
26	Einstellung ohne Auflage gemäß	26,0	23,0	24,5
27	§ 154b Abs. 1 - 3 StPO (Auslieferung/Ausweisung)	0,2	0,3	0,3
28	§ 154c StPO (Erpressung/Nötigung)	0,0	0,0	0,0
29	§ 153c StPO (Auslandstat)	0,0	0,0	0,0
30	§ 154d StPO (Fristbestimmung zur oder Einstellung wegen Klärung einer Vorfrage)	0,1	0,0	0,0
31	§ 154e StPO (Absehen von der Erhebung des öffentlichen Klage)	0,1	0,0	0,0
32	§ 154f StPO (Abwesenheit des Beschuldigten oder wegen eines anderen in seiner Person liegenden Hindernisses)	3,3	2,7	3,1
33	§ 153b Abs. 1 StPO, § 29 Abs. 5 BtMG (Absehen von Klage)	0,0	0,0	0,0
34	§ 154 Abs. 1 StPO (Unwesentliche Nebenstraftat)	7,0	5,5	4,8
35	§ 153 Abs. 1 StPO (Einstellung wegen Geringfügigkeit)	10,7	8,2	8,8
36	§ 45 Abs. 1 JGG (Absehen von der Verfolgung)	1,7	2,6	3,3
37	§ 45 Abs. 2 JGG (Erzieherische Maßnahme)	1,3	2,1	2,1
38	§ 31a Abs. 1 BtMG (Absehen von der Verfolgung)	1,5	1,5	1,9
39	Schuldunfähigkeit des Beschuldigten (§ 20 StGB)	0,2	0,2	0,2
40	Einstellung gemäß § 170 Abs. 2 StPO	27,5	24,8	24,9
	Antrag auf			
41	Eröffnung eines Sicherungsverfahrens	0,0	0,0	0,0
42	Durchführung eines objektiven Verfahrens	0,0	0,0	0,0
43	Entscheidung im beschleunigten Verfahren (§ 417 StPO)	0,3	0,0	0,0
44	vereinfachtes Jugendverfahren (§ 76 JGG)	0,2	0,4	0,5
	Sonstige Art der Erledigung			
45	Verweisung auf den Weg der Privatklage	3,9	4,0	3,4
46	Abgabe an die Verwaltungsbehörde als Ordnungswidrigkeit (§§ 41 Abs. 2, § 43 OWiG)	5,4	6,2	7,4
47	Abgabe an eine andere Staatsanwaltschaft	6,1	6,4	6,9
48	Vorläufige Einstellung	0,3	0,0	0,0
49	Verbindung mit einer anderen Sache	6,5	6,4	6,6
50	Anderweitige Erledigung	0,5	2,0	0,2
	nachrichtlich:			
51	Verfahren, in denen Maßnahmen der Gewinnabschöpfung eingeleitet wurden	0,3	0,1	0,1

2 Von der Staatsanwaltschaft beim Landgericht und von der Amtsanwaltschaft erledigte Ermittlungsverfahren

2.2 Art der Erledigung 2017

2.2.1 Staatsanwälte und Amtsanwälte

2.2.1.2 Prozent

Württemberg Bezirk	Bayern				Berlin	Brandenburg	Bremen	Hamburg	Hessen	Lfd. Nr.
	Stuttgart	zusammen	OLG - Bezirk							
München			Nürnberg	Bamberg						
100	100	100	100	100	100	100	100	100	100	1
8,0	8,9	8,3	9,6	9,7	7,1	9,4	7,8	7,4	7,1	2
7,8	8,6	8,1	9,3	9,4	7,0	9,3	7,6	7,3	6,9	3
0,7	0,6	0,6	0,6	0,8	0,4	0,4	0,5	0,4	0,4	4
0,6	0,6	0,5	0,5	0,7	0,3	0,3	0,4	0,3	0,4	5
4,2	4,8	4,3	5,8	5,3	4,3	6,4	4,2	4,6	4,0	6
2,3	2,7	2,7	2,5	2,6	1,8	2,2	2,4	2,0	2,0	7
0,2	0,2	0,2	0,3	0,3	0,2	0,1	0,3	0,2	0,2	8
0,0	0,0	0,0	0,0	0,0	0,0	0,0	0,0	0,0	0,0	9
0,1	0,2	0,1	0,2	0,2	0,1	0,1	0,2	0,1	0,1	10
0,0	0,0	0,0	0,0	0,0	0,0	0,0	0,0	0,0	0,0	11
16,4	13,7	13,3	14,5	14,1	9,7	7,0	10,4	7,6	9,2	12
0,1	0,1	0,1	0,1	0,1	0,1	0,0	0,2	0,0	0,0	13
16,3	13,6	13,2	14,4	14,0	9,6	6,9	10,3	7,6	9,2	14
3,5	4,5	4,9	4,3	3,4	1,7	3,9	4,0	4,0	4,0	15
0,2	0,2	0,3	0,0	0,1	0,0	0,4	0,0	0,4	0,2	16
0,0	0,0	0,0	0,0	0,0	0,1	0,2	0,0	0,0	0,2	17
3,1	4,0	4,3	4,0	3,0	1,5	3,1	3,7	3,6	3,2	18
0,0	0,0	0,0	0,0	0,0	0,0	0,1	0,0	0,0	0,1	19
0,0	0,0	0,0	0,0	-	0,0	0,0	0,0	0,0	0,0	20
0,1	0,0	0,0	-	-	0,0	0,0	-	-	0,0	21
-	0,0	0,0	-	-	0,0	-	0,0	-	0,0	22
0,0	0,0	0,0	0,0	0,0	0,0	0,0	0,1	0,0	0,1	23
-	-	-	-	-	0,0	0,0	-	-	0,0	24
0,0	0,3	0,4	0,3	0,3	0,0	0,0	0,1	0,0	0,1	25
21,5	20,0	19,9	21,7	18,0	25,6	26,7	29,6	32,1	33,0	26
0,2	0,3	0,4	0,2	0,2	0,1	0,1	0,1	0,1	0,2	27
-	0,0	0,0	-	-	0,0	0,0	-	-	0,0	28
0,0	0,1	0,1	0,0	0,1	0,0	0,0	0,0	0,0	0,0	29
0,1	0,1	0,0	0,1	0,1	0,0	0,1	0,0	0,0	0,2	30
0,0	0,0	0,0	0,0	0,1	0,1	0,2	0,0	0,1	0,2	31
2,3	2,2	1,9	2,9	2,3	5,4	3,6	4,6	5,5	5,1	32
0,0	0,0	0,0	0,0	0,0	0,0	0,1	0,2	0,0	0,0	33
6,1	5,1	4,5	6,7	4,8	7,6	5,9	9,9	8,2	7,7	34
7,6	8,4	9,3	7,3	6,7	8,0	12,7	10,9	11,8	13,6	35
1,9	0,9	1,0	0,5	1,1	2,0	1,7	2,2	2,1	2,0	36
2,1	1,8	1,6	2,6	1,5	0,6	0,8	0,6	2,3	1,7	37
1,2	1,1	1,0	1,4	1,2	1,8	1,4	1,1	1,9	2,2	38
0,1	0,2	0,2	0,1	0,2	0,8	0,3	0,1	0,3	0,2	39
24,8	25,5	25,3	25,8	25,6	36,1	29,3	21,0	27,6	25,2	40
0,0	0,0	0,0	0,0	0,0	0,0	0,0	0,0	0,0	0,0	41
0,0	-	-	-	-	0,0	-	-	0,0	-	42
0,0	0,7	0,7	0,7	0,5	0,5	2,1	0,3	0,3	0,2	43
0,3	0,3	0,2	0,3	0,5	0,6	0,1	0,4	0,1	0,1	44
4,6	2,5	2,2	2,7	3,4	1,6	4,9	4,5	4,1	2,9	45
5,0	12,5	13,0	11,3	12,2	0,6	3,7	3,6	0,0	4,7	46
5,9	6,3	6,3	5,2	7,8	5,2	7,2	4,4	4,6	8,2	47
0,0	0,0	0,1	0,0	0,0	-	0,2	0,0	0,7	0,0	48
6,2	4,7	5,3	3,4	4,5	10,3	5,1	13,8	10,9	4,8	49
3,7	0,3	0,3	0,3	0,2	0,2	0,2	0,1	0,4	0,5	50
0,1	0,2	0,1	0,4	0,1	0,5	0,2	0,4	0,4	0,2	51

2 Von der Staatsanwaltschaft beim Landgericht und von der Amtsanwaltschaft erledigte Ermittlungsverfahren

2.2 Art der Erledigung 2017

2.2.1 Staatsanwälte und Amtsanwälte

2.2.1.2 Prozent

Lfd. Nr.	Erledigungsart	Mecklenburg-Vorpommern	Niedersachsen			Nordrhein-		
			zusammen	OLG-Bezirk		zusammen	OLG-	
				Braunschweig	Celle		Oldenburg	Düsseldorf
1	Erledigte Verfahren insgesamt	100	100	100	100	100	100	
	beendet durch							
2	Anklage	8,2	7,6	6,8	7,5	8,3	11,6	8,9
3	vor dem Amtsgericht	8,1	7,5	6,6	7,4	8,1	11,4	8,7
4	Schöffengericht	0,5	0,4	0,3	0,4	0,5	0,6	0,5
5	Jugendschöffengericht	0,4	0,4	0,4	0,3	0,5	0,7	0,6
6	Strafrichter	5,0	4,0	3,4	4,1	4,3	7,1	4,9
7	Jugendrichter	2,2	2,7	2,6	2,5	2,9	3,0	2,7
8	vor dem Landgericht	0,1	0,2	0,2	0,1	0,2	0,2	0,2
9	Schwurgericht	0,0	0,0	0,0	0,0	0,0	0,0	0,0
10	Große Strafkammer	0,1	0,1	0,1	0,1	0,1	0,2	0,2
11	Jugendkammer	0,0	0,0	0,0	0,0	0,0	0,0	0,0
12	Antrag auf Erlass eines Strafbefehls	11,0	10,7	11,1	10,4	10,9	9,6	11,4
13	mit Freiheitsstrafe auf Bewährung	0,1	0,2	0,2	0,1	0,2	0,1	0,2
14	ohne Freiheitsstrafe	10,8	10,5	10,9	10,3	10,7	9,5	11,1
15	Einstellung mit Auflage gemäß	3,9	4,0	3,8	3,6	5,0	3,1	2,9
16	§ 153a Abs. 1 Satz 2 Nr.5 StPO (Täter-Opfer-Ausgleich)	0,1	0,5	0,6	0,3	0,6	0,2	0,2
17	§ 153a Abs. 1 Satz 2 Nr. 1 StPO (Schadenswiedergutmachung)	0,4	0,2	0,1	0,2	0,4	0,2	0,2
18	§ 153a Abs. 1 Satz 2 Nr. 2 StPO (Geldbetrag für gemeinnützige Einrichtung oder Staatskasse)	3,0	3,0	2,8	2,7	3,7	2,6	2,4
19	§ 153a Abs. 1 Satz 2 Nr. 3 StPO (sonst. gemeinnützige Leistung)	0,2	0,2	0,2	0,2	0,1	0,1	0,0
20	§ 153a Abs. 1 Satz 2 Nr. 4 StPO (Unterhaltungspflicht)	0,0	0,0	0,0	0,0	0,0	0,0	0,0
21	§ 153a Abs. 1 Satz 2 Nr. 6 StPO (Teilnahme an einem sozialen Trainingskurs)	-	0,0	0,0	0,0	0,0	0,0	0,0
22	§153a Abs. 1 Satz 2 Nr. 7 (Teilnahmen an einem Aufbaueminar nach § 2b Abs. 2 Satz 2 oder an einem Fahreignungsseminar nach § 4a StVG)	-	-	-	-	-	0,0	0,0
23	§ 153a Abs. 1 Satz 2 (sonstige Auflagen oder Weisungen)	0,1	0,1	0,0	0,1	0,2	0,0	0,1
24	§ 37 Abs. 1 BtMG bzw. § 38 Abs. 2 i.V.m. § 37 Abs.1 BtMG (Vorläufiges Absehen von der öffentlichen Klage)	-	0,0	-	-	0,0	0,0	0,0
25	§ 45 Abs. 3 JGG (Jugendrichterliche Maßnahme)	0,1	0,0	0,0	0,0	0,0	0,0	0,0
26	Einstellung ohne Auflage gemäß	23,5	24,2	21,5	25,8	22,8	27,8	26,2
27	§ 154b Abs. 1 - 3 StPO (Auslieferung/Ausweisung)	0,1	0,1	0,1	0,1	0,1	0,1	0,1
28	§ 154c StPO (Erpressung/Nötigung)	0,0	0,0	-	0,0	-	0,0	0,0
29	§ 153c StPO (Auslandstat)	0,0	0,0	0,0	0,0	0,0	0,0	0,0
30	§ 154d StPO (Fristbestimmung zur oder Einstellung wegen Klärung einer Vorfrage)	0,2	0,1	0,1	0,1	0,1	0,0	0,0
31	§ 154e StPO (Absehen von der Erhebung des öffentlichen Klage)	0,2	0,2	0,3	0,1	0,2	0,1	0,1
32	§ 154f StPO (Abwesenheit des Beschuldigten oder wegen eines anderen in seiner Person liegenden Hindernisses)	1,9	3,4	3,2	3,5	3,3	3,9	3,5
33	§ 153b Abs. 1 StPO, § 29 Abs. 5 BtMG (Absehen von Klage)	0,0	0,1	0,0	0,1	0,1	0,0	0,1
34	§ 154 Abs. 1 StPO (Unwesentliche Nebenstraftat)	6,9	7,1	6,3	7,7	6,4	8,0	7,7
35	§ 153 Abs. 1 StPO (Einstellung wegen Geringfügigkeit)	10,0	8,7	6,8	9,9	7,8	11,4	10,2
36	§ 45 Abs. 1 JGG (Absehen von der Verfolgung)	1,7	1,4	1,5	1,4	1,2	1,9	2,0
37	§ 45 Abs. 2 JGG (Erzieherische Maßnahme)	1,0	1,4	1,7	1,1	1,7	0,9	1,0
38	§ 31a Abs. 1 BtMG (Absehen von der Verfolgung)	1,5	1,8	1,4	1,9	1,8	1,3	1,6
39	Schuldunfähigkeit des Beschuldigten (§ 20 StGB)	0,3	0,1	0,2	0,1	0,2	0,2	0,2
40	Einstellung gemäß § 170 Abs. 2 StPO	29,6	27,7	30,4	27,8	25,9	28,1	28,4
	Antrag auf							
41	Eröffnung eines Sicherungsverfahrens	0,0	0,0	0,0	0,0	0,0	0,0	0,0
42	Durchführung eines objektiven Verfahrens	0,0	0,0	-	0,0	0,0	0,0	-
43	Entscheidung im beschleunigten Verfahren (§ 417 StPO)	0,1	0,2	0,1	0,2	0,2	0,2	0,1
44	vereinfachtes Jugendverfahren (§ 76 JGG)	0,2	0,2	0,1	0,2	0,2	0,1	0,2
	Sonstige Art der Erledigung							
45	Verweisung auf den Weg der Privatklage	4,8	3,4	3,7	3,6	3,0	5,0	4,3
46	Abgabe an die Verwaltungsbehörde als Ordnungswidrigkeit (§§ 41 Abs.2, § 43 OWiG)	5,4	7,7	7,3	7,0	9,0	1,6	2,0
47	Abgabe an eine andere Staatsanwaltschaft	4,5	6,2	6,5	6,1	6,1	5,8	6,3
48	Vorläufige Einstellung	0,0	0,0	0,0	0,0	0,0	0,3	0,0
49	Verbindung mit einer anderen Sache	8,1	7,8	8,3	7,4	8,3	6,2	8,6
50	Anderweitige Erledigung	0,5	0,2	0,1	0,2	0,2	0,4	0,5
	nachrichtlich:							
51	Verfahren, in denen Maßnahmen der Gewinnabschöpfung eingeleitet wurden	0,4	1,1	0,8	1,0	1,5	0,1	0,1

2 Von der Staatsanwaltschaft beim Landgericht und von der Amtsanwaltschaft erledigte Ermittlungsverfahren

2.2 Art der Erledigung 2017

2.2.1 Staatsanwälte und Amtsanwälte

2.2.1.2 Prozent

Westfalen		Rheinland-Pfalz			Saarland	Sachsen	Sachsen-Anhalt	Schleswig-Holstein	Thüringen	Lfd. Nr.
Bezirk		zusammen	OLG-Bezirk							
Hamm	Köln			Koblenz	Zweibrücken					
100	100	100	100	100	100	100	100	100	100	1
12,9	12,3	6,8	7,3	5,8	10,4	10,5	7,2	7,8	10,4	2
12,6	12,2	6,6	7,2	5,6	10,1	10,3	7,0	7,7	10,2	3
0,7	0,6	0,5	0,5	0,5	0,7	0,8	0,4	0,6	0,7	4
0,8	0,7	0,5	0,5	0,5	0,7	0,6	0,3	0,4	0,4	5
7,8	8,0	3,7	4,0	3,0	5,9	6,9	4,6	4,6	6,9	6
3,3	2,9	1,9	2,0	1,7	2,8	2,0	1,7	2,1	2,2	7
0,2	0,2	0,2	0,2	0,2	0,3	0,2	0,2	0,2	0,2	8
0,0	0,0	0,0	0,0	0,0	0,0	0,0	0,0	0,0	0,0	9
0,2	0,1	0,1	0,1	0,1	0,2	0,1	0,1	0,1	0,1	10
0,0	0,0	0,0	0,0	0,0	0,0	0,0	0,0	0,0	0,1	11
9,7	7,6	9,6	9,2	10,4	10,6	13,2	9,2	6,5	11,7	12
0,0	0,0	0,1	0,1	0,1	0,1	0,0	0,0	0,0	0,0	13
9,7	7,6	9,5	9,0	10,3	10,6	13,1	9,1	6,5	11,7	14
3,1	3,3	4,3	4,3	4,5	1,1	2,3	3,3	4,5	1,8	15
0,2	0,2	0,4	0,4	0,6	0,1	0,1	0,3	0,3	0,0	16
0,2	0,1	0,3	0,3	0,4	0,0	0,0	0,2	0,4	0,1	17
2,6	2,8	3,3	3,3	3,3	0,9	2,2	2,4	3,1	1,6	18
0,1	0,0	0,1	0,1	0,1	0,0	0,0	0,2	0,1	0,0	19
0,0	0,0	0,0	0,0	0,0	0,0	0,0	0,0	0,0	0,0	20
0,0	0,0	-	-	-	0,0	0,0	-	0,0	0,0	21
0,0	0,0	0,0	0,0	-	-	-	-	0,0	0,0	22
0,0	0,1	0,1	0,1	0,1	0,0	0,0	0,1	0,0	0,0	23
0,0	-	-	-	-	-	-	-	-	-	24
0,0	0,0	0,0	0,0	0,0	0,1	0,0	0,0	0,5	0,0	25
27,2	30,5	22,8	23,6	21,5	27,8	25,2	31,5	29,6	24,9	26
0,1	0,1	0,1	0,1	0,1	0,4	0,5	0,0	0,1	0,2	27
0,0	0,0	0,0	0,0	-	-	0,0	0,0	0,0	0,0	28
0,0	0,0	0,0	0,0	0,0	0,0	0,0	0,0	0,0	0,0	29
0,0	0,1	0,1	0,0	0,1	0,2	0,1	0,1	0,1	0,2	30
0,2	0,1	0,1	0,1	0,2	0,0	0,1	0,2	0,1	0,2	31
4,4	3,5	0,1	0,1	0,1	3,1	3,2	1,5	3,0	1,8	32
0,1	0,0	0,0	0,0	0,0	0,0	0,0	0,0	0,0	0,1	33
8,0	8,3	7,0	6,3	8,1	7,9	8,1	5,5	6,9	7,9	34
10,5	14,1	11,6	12,8	9,4	12,1	9,5	20,9	13,6	10,3	35
1,7	2,1	1,2	1,1	1,3	2,2	1,5	1,7	1,9	1,5	36
1,0	0,8	1,4	1,5	1,3	0,6	1,5	0,8	0,6	1,7	37
1,1	1,4	1,2	1,4	1,0	1,3	0,6	0,9	3,4	1,0	38
0,2	0,2	0,2	0,2	0,2	0,3	0,2	0,2	0,2	0,1	39
28,1	27,7	26,0	24,7	28,4	28,2	27,1	30,1	28,1	27,9	40
0,0	0,0	0,0	0,0	0,0	0,0	0,0	0,0	0,0	0,0	41
-	0,0	-	-	-	-	0,0	-	-	-	42
0,1	0,3	0,0	0,0	0,0	0,0	0,0	0,2	0,1	0,0	43
0,0	0,0	0,0	0,1	-	0,2	0,0	0,1	0,2	0,1	44
5,0	5,7	4,3	4,0	4,8	5,0	3,6	5,1	4,7	5,3	45
2,2	0,2	10,3	10,9	9,2	8,5	4,8	3,3	8,1	5,3	46
6,0	4,8	7,7	8,5	6,5	4,0	5,6	4,5	5,3	5,1	47
0,4	0,4	2,7	2,7	2,8	0,0	0,0	0,1	0,1	0,0	48
4,7	6,5	5,1	4,6	6,0	3,7	7,5	5,0	4,5	7,2	49
0,4	0,4	0,1	0,1	0,1	0,1	0,0	0,1	0,3	0,2	50
0,1	0,0	0,2	0,2	0,0	0,0	0,3	0,2	1,0	0,3	51

2 Von der Staatsanwaltschaft beim Landgericht und von der Anwaltschaft erledigte Ermittlungsverfahren

2.2 Art der Erledigung 2017

2.2.2 Staatsanwälte allein *)

Lfd. Nr.	Erledigungsart	Deutschland	Baden-	
			zusammen	OLG-
				Karlsruhe
Anzahl				
1	Erledigte Verfahren insgesamt	3 137 580	390 804	182 708
	<u>beendet durch</u>			
2	Anklage	329 846	27 056	9 393
3	vor dem Amtsgericht	320 853	26 248	8 999
8	vor dem Landgericht	8 993	808	394
12	Antrag auf Erlass eines Strafbefehls	284 162	59 631	28 797
15	Einstellung mit Auflage	82 301	11 943	5 615
18	dar. § 153a Abs. 1 Satz 2 Nr. 2 StPO (Geldbetrag für gemeinnützige Einrichtung oder Staatskasse)	68 871	10 251	4 728
25	Einstellung ohne Auflage	822 783	93 501	46 305
36	Schuldunfähigkeit des Beschuldigten (§ 20 StGB)	4 975	421	187
37	Einstellung gemäß § 170 Abs. 2 StPO	912 752	102 874	48 285
	Antrag auf			
38	Eröffnung eines Sicherungsverfahrens	602	79	53
39	Durchführung eines objektiven Verfahrens	23	3	2
40	Entscheidung im beschleunigten Verfahren (§ 417 StPO)	9 579	75	65
41	vereinfachtes Jugendverfahren (§ 76 JGG)	8 596	1 850	1 279
	Sonstige Art der Erledigung			
42	Verweisung auf den Weg der Privatklage	74 458	14 262	4 846
43	Abgabe an die Verwaltungsbehörde als Ordnungswidrigkeit (§§ 41 Abs.2, § 43 OWiG)	144 712	19 771	11 207
44	Abgabe an eine andere Staatsanwaltschaft	206 765	26 156	12 704
45	Vorläufige Einstellung	8 003	38	15
46	Verbindung mit einer anderen Sache	234 455	26 898	13 463
47	Sonstige Erledigungsart	13 568	6 246	492
Prozent				
1	Erledigte Verfahren insgesamt	100	100	100
	<u>beendet durch</u>			
2	Anklage	10,5	6,9	5,1
3	vor dem Amtsgericht	10,2	6,7	4,9
8	vor dem Landgericht	0,3	0,2	0,2
12	Antrag auf Erlass eines Strafbefehls	9,1	15,3	15,8
15	Einstellung mit Auflage	2,6	3,1	3,1
18	dar. § 153a Abs. 1 Satz 2 Nr. 2 StPO (Geldbetrag für gemeinnützige Einrichtung oder Staatskasse)	2,2	2,6	2,6
25	Einstellung ohne Auflage	26,2	23,9	25,3
36	Schuldunfähigkeit des Beschuldigten (§ 20 StGB)	0,2	0,1	0,1
37	Einstellung gemäß § 170 Abs. 2 StPO	29,1	26,3	26,4
	Antrag auf			
38	Eröffnung eines Sicherungsverfahrens	0,0	0,0	0,0
39	Durchführung eines objektiven Verfahrens	0,0	0,0	0,0
40	Entscheidung im beschleunigten Verfahren (§ 417 StPO)	0,3	0,0	0,0
41	vereinfachtes Jugendverfahren (§ 76 JGG)	0,3	0,5	0,7
	Sonstige Art der Erledigung			
42	Verweisung auf den Weg der Privatklage	2,4	3,6	2,7
43	Abgabe an die Verwaltungsbehörde als Ordnungswidrigkeit (§§ 41 Abs.2, § 43 OWiG)	4,6	5,1	6,1
44	Abgabe an eine andere Staatsanwaltschaft	6,6	6,7	7,0
45	Vorläufige Einstellung	0,3	0,0	0,0
46	Verbindung mit einer anderen Sache	7,5	6,9	7,4
47	Sonstige Erledigungsart	0,4	1,6	0,3

*) In Bayern, Sachsen und Saarland keine Anwälte.

2 Von der Staatsanwaltschaft beim Landgericht und von der Anwaltschaft erledigte Ermittlungsverfahren

2.2 Art der Erledigung 2017

2.2.2 Staatsanwälte allein *)

Württemberg Bezirk Stuttgart	Bayern				Berlin	Brandenburg	Bremen	Hamburg	Hessen	Lfd. Nr.
	zusammen	OLG-Bezirk								
		München	Nürnberg	Bamberg						
Anzahl										
208 096	602 453	361 764	136 564	104 125	160 299	93 349	31 370	66 972	184 155	1
17 663	53 347	30 143	13 110	10 094	14 702	9 801	3 767	7 979	19 033	2
17 249	51 946	29 434	12 725	9 787	14 150	9 591	3 601	7 710	18 288	3
414	1 401	709	385	307	552	210	166	269	745	8
30 834	82 591	48 138	19 810	14 643	8 785	4 201	2 005	3 962	7 790	12
6 328	27 174	17 669	5 928	3 577	856	2 299	481	1 793	4 196	15
5 523	23 967	15 405	5 450	3 112	656	1 851	352	1 677	3 283	18
47 196	120 436	72 107	29 612	18 717	43 522	28 280	8 971	22 489	58 002	25
234	1 176	758	202	216	458	203	15	140	217	36
54 589	153 367	91 489	35 204	26 674	53 734	27 928	7 103	18 258	57 722	37
26	169	129	23	17	26	3	19	25	1	38
1	-	-	-	-	2	-	-	3	-	39
10	3 988	2 431	990	567	296	3 103	178	216	70	40
571	1 671	827	373	471	1 805	141	220	84	286	41
9 416	15 082	7 893	3 671	3 518	875	1 521	407	545	1 646	42
8 564	75 215	47 128	15 432	12 655	451	2 423	71	11	2 075	43
13 452	37 942	22 707	7 152	8 083	10 895	8 038	1 715	3 693	18 224	44
23	255	227	17	11	-	255	1	553	78	45
13 435	28 380	19 077	4 631	4 672	23 438	4 994	6 391	6 935	13 650	46
5 754	1 660	1 041	409	210	454	159	26	286	1 165	47
Prozent										
100	100	100	100	100	100	100	100	100	100	1
8,5	8,9	8,3	9,6	9,7	9,2	10,5	12,0	11,9	10,3	2
8,3	8,6	8,1	9,3	9,4	8,8	10,3	11,5	11,5	9,9	3
0,2	0,2	0,2	0,3	0,3	0,3	0,2	0,5	0,4	0,4	8
14,8	13,7	13,3	14,5	14,1	5,5	4,5	6,4	5,9	4,2	12
3,0	4,5	4,9	4,3	3,4	0,5	2,5	1,5	2,7	2,3	15
2,7	4,0	4,3	4,0	3,0	0,4	2,0	1,1	2,5	1,8	18
22,7	20,0	19,9	21,7	18,0	27,2	30,3	28,6	33,6	31,5	25
0,1	0,2	0,2	0,1	0,2	0,3	0,2	0,0	0,2	0,1	36
26,2	25,5	25,3	25,8	25,6	33,5	29,9	22,6	27,3	31,3	37
0,0	0,0	0,0	0,0	0,0	0,0	0,0	0,1	0,0	0,0	38
0,0	-	-	-	-	0,0	-	-	0,0	-	39
0,0	0,7	0,7	0,7	0,5	0,2	3,3	0,6	0,3	0,0	40
0,3	0,3	0,2	0,3	0,5	1,1	0,2	0,7	0,1	0,2	41
4,5	2,5	2,2	2,7	3,4	0,5	1,6	1,3	0,8	0,9	42
4,1	12,5	13,0	11,3	12,2	0,3	2,6	0,2	0,0	1,1	43
6,5	6,3	6,3	5,2	7,8	6,8	8,6	5,5	5,5	9,9	44
0,0	0,0	0,1	0,0	0,0	-	0,3	0,0	0,8	0,0	45
6,5	4,7	5,3	3,4	4,5	14,6	5,3	20,4	10,4	7,4	46
2,8	0,3	0,3	0,3	0,2	0,3	0,2	0,1	0,4	0,6	47

2 Von der Staatsanwaltschaft beim Landgericht und von der Amtsanwaltschaft erledigte Ermittlungsverfahren

2.2 Art der Erledigung 2017

2.2.2 Staatsanwälte allein *)

Lfd. Nr.	Erledigungsart	Mecklenburg-Vorpommern	Niedersachsen			Nordrhein-		
			zusammen	OLG-Bezirk		zusammen	OLG-	
				Braunschweig	Celle		Oldenburg	Düsseldorf
Anzahl								
1	Erledigte Verfahren insgesamt	76 201	260 407	45 839	135 964	78 604	556 786	157 191
<u>beendet durch</u>								
2	Anklage	6 558	27 929	4 527	14 268	9 134	87 262	19 384
3	vor dem Amtsgericht	6 428	27 194	4 377	13 943	8 874	85 019	18 750
8	vor dem Landgericht	130	735	150	325	260	2 243	634
12	Antrag auf Erlass eines Strafbefehls	6 976	17 734	3 116	9 135	5 483	27 016	10 228
15	Einstellung mit Auflage.....	2 626	6 997	1 179	3 258	2 560	8 371	2 036
18	dar. § 153a Abs. 1 Satz 2 Nr. 2 StPO (Geldbetrag für gemeinnützige Einrichtung oder Staatskasse)	2 056	5 567	1 018	2 395	2 154	7 040	1 698
25	Einstellung ohne Auflage	18 595	66 496	10 666	36 026	19 804	157 052	42 805
36	Schuldunfähigkeit des Beschuldigten (§ 20 StGB)	151	226	52	103	71	673	204
37	Einstellung gemäß § 170 Abs. 2 StPO	24 094	84 279	16 447	44 415	23 417	176 106	50 276
<u>Antrag auf</u>								
38	Eröffnung eines Sicherungsverfahrens	5	60	10	37	13	65	26
39	Durchführung eines objektiven Verfahrens	1	11	-	8	3	2	-
40	Entscheidung im beschleunigten Verfahren (§ 417 StPO)	39	559	18	398	143	879	235
41	vereinfachtes Jugendverfahren (§ 76 JGG)	239	752	79	425	248	775	502
<u>Sonstige Art der Erledigung</u>								
42	Verweisung auf den Weg der Privatklage	2 988	3 116	595	1 667	854	10 318	2 501
43	Abgabe an die Verwaltungsbehörde als Ordnungswidrigkeit (§§ 41 Abs.2, § 43 OWiG)	3 410	7 127	749	3 937	2 441	2 726	635
44	Abgabe an eine andere Staatsanwaltschaft	3 693	18 060	3 505	9 254	5 301	37 848	11 700
45	Vorläufige Einstellung	2	44	3	29	12	2 529	40
46	Verbindung mit einer anderen Sache	6 438	26 691	4 827	12 852	9 012	43 176	16 010
47	Sonstige Erledigungsart	386	326	66	152	108	1 988	609
Prozent								
1	Erledigte Verfahren insgesamt	100	100	100	100	100	100	100
<u>beendet durch</u>								
2	Anklage	8,6	10,7	9,9	10,5	11,6	15,7	12,3
3	vor dem Amtsgericht	8,4	10,4	9,5	10,3	11,3	15,3	11,9
8	vor dem Landgericht	0,2	0,3	0,3	0,2	0,3	0,4	0,4
12	Antrag auf Erlass eines Strafbefehls	9,2	6,8	6,8	6,7	7,0	4,9	6,5
15	Einstellung mit Auflage.....	3,4	2,7	2,6	2,4	3,3	1,5	1,3
18	dar. § 153a Abs. 1 Satz 2 Nr. 2 StPO (Geldbetrag für gemeinnützige Einrichtung oder Staatskasse)	2,7	2,1	2,2	1,8	2,7	1,3	1,1
25	Einstellung ohne Auflage	24,4	25,5	23,3	26,5	25,2	28,2	27,2
36	Schuldunfähigkeit des Beschuldigten (§ 20 StGB)	0,2	0,1	0,1	0,1	0,1	0,1	0,1
37	Einstellung gemäß § 170 Abs. 2 StPO	31,6	32,4	35,9	32,7	29,8	31,6	32,0
<u>Antrag auf</u>								
38	Eröffnung eines Sicherungsverfahrens	0,0	0,0	0,0	0,0	0,0	0,0	0,0
39	Durchführung eines objektiven Verfahrens	0,0	0,0	-	0,0	0,0	0,0	-
40	Entscheidung im beschleunigten Verfahren (§ 417 StPO)	0,1	0,2	0,0	0,3	0,2	0,2	0,1
41	vereinfachtes Jugendverfahren (§ 76 JGG)	0,3	0,3	0,2	0,3	0,3	0,1	0,3
<u>Sonstige Art der Erledigung</u>								
42	Verweisung auf den Weg der Privatklage	3,9	1,2	1,3	1,2	1,1	1,9	1,6
43	Abgabe an die Verwaltungsbehörde als Ordnungswidrigkeit (§§ 41 Abs.2, § 43 OWiG)	4,5	2,7	1,6	2,9	3,1	0,5	0,4
44	Abgabe an eine andere Staatsanwaltschaft	4,8	6,9	7,6	6,8	6,7	6,8	7,4
45	Vorläufige Einstellung	0,0	0,0	0,0	0,0	0,0	0,5	0,0
46	Verbindung mit einer anderen Sache	8,4	10,2	10,5	9,5	11,5	7,8	10,2
47	Sonstige Erledigungsart	0,5	0,1	0,1	0,1	0,1	0,4	0,4

*) In Bayern, Sachsen und Saarland keine Amtsanwälte.

2 Von der Staatsanwaltschaft beim Landgericht und von der Amtsanwaltschaft erledigte Ermittlungsverfahren

2.2 Art der Erledigung 2017

2.2.2 Staatsanwälte allein *)

Westfalen		Rheinland-Pfalz			Saarland	Sachsen	Sachsen-Anhalt	Schleswig-Holstein	Thüringen	Lfd Nr.
Bezirk		zusammen	OLG-Bezirk							
Hamm	Köln			Koblenz	Zweibrücken					
Anzahl										
256 288	143 307	142 343	91 650	50 693	57 892	226 053	89 939	90 196	108 361	1
44 435	23 443	13 596	9 392	4 204	6 007	23 671	7 529	9 641	11 968	2
43 309	22 960	13 132	9 100	4 032	5 854	23 301	7 297	9 373	11 721	3
1 126	483	464	292	172	153	370	232	268	247	8
11 525	5 263	9 071	5 671	3 400	6 153	29 794	4 778	3 499	10 176	12
3 904	2 431	3 680	2 427	1 253	630	5 170	1 646	2 952	1 487	15
3 219	2 123	2 666	1 863	803	528	4 864	1 180	1 622	1 311	18
71 121	43 126	38 861	26 220	12 641	16 112	56 914	35 878	29 540	28 134	25
353	116	189	102	87	164	477	170	137	158	36
82 233	43 597	42 672	25 692	16 980	16 303	61 173	27 890	27 512	31 737	37
26	13	60	40	20	17	27	10	15	21	38
-	2	-	-	-	-	1	-	-	-	39
227	417	17	9	8	9	10	25	96	19	40
238	35	99	99	-	96	81	109	297	91	41
5 130	2 687	2 452	1 370	1 082	2 899	8 200	1 728	2 375	6 044	42
1 504	587	7 354	5 519	1 835	4 916	10 832	744	3 564	4 022	43
17 761	8 387	10 111	6 517	3 594	2 322	12 674	4 063	5 184	6 147	44
1 697	792	4 052	2 651	1 401	13	12	49	91	31	45
15 206	11 960	9 979	5 832	4 147	2 170	16 933	5 242	4 949	8 191	46
928	451	150	109	41	81	84	78	344	135	47
Prozent										
100	100	100	100	100	100	100	100	100	100	1
17,3	16,4	9,6	10,2	8,3	10,4	10,5	8,4	10,7	11,0	2
16,9	16,0	9,2	9,9	8,0	10,1	10,3	8,1	10,4	10,8	3
0,4	0,3	0,3	0,3	0,3	0,3	0,2	0,3	0,3	0,2	8
4,5	3,7	6,4	6,2	6,7	10,6	13,2	5,3	3,9	9,4	12
1,5	1,7	2,6	2,6	2,5	1,1	2,3	1,8	3,3	1,4	15
1,3	1,5	1,9	2,0	1,6	0,9	2,2	1,3	1,8	1,2	18
27,8	30,1	27,3	28,6	24,9	27,8	25,2	39,9	32,8	26,0	25
0,1	0,1	0,1	0,1	0,2	0,3	0,2	0,2	0,2	0,1	36
32,1	30,4	30,0	28,0	33,5	28,2	27,1	31,0	30,5	29,3	37
0,0	0,0	0,0	0,0	0,0	0,0	0,0	0,0	0,0	0,0	38
-	0,0	-	-	-	-	0,0	-	-	-	39
0,1	0,3	0,0	0,0	0,0	0,0	0,0	0,0	0,1	0,0	40
0,1	0,0	0,1	0,1	-	0,2	0,0	0,1	0,3	0,1	41
2,0	1,9	1,7	1,5	2,1	5,0	3,6	1,9	2,6	5,6	42
0,6	0,4	5,2	6,0	3,6	8,5	4,8	0,8	4,0	3,7	43
6,9	5,9	7,1	7,1	7,1	4,0	5,6	4,5	5,7	5,7	44
0,7	0,6	2,8	2,9	2,8	0,0	0,0	0,1	0,1	0,0	45
5,9	8,3	7,0	6,4	8,2	3,7	7,5	5,8	5,5	7,6	46
0,4	0,3	0,1	0,1	0,1	0,1	0,0	0,1	0,4	0,1	47

2 Von der Staatsanwaltschaft beim Landgericht und von der Anwaltschaft erledigte Ermittlungsverfahren

2.2 Art der Erledigung 2017

2.2.3 Anwälte allein *)

Lfd. Nr.	Erledigungsart	Deutschland	Baden-	
			zusammen	OLG-Karlsruhe
Anzahl				
1	Erledigte Verfahren insgesamt	1 720 632	119 312	73 573
<u>beendet durch</u>				
2	Anklage	94 203	4 706	2 135
3	vor dem Amtsgericht	94 203	4 706	2 135
8	vor dem Landgericht	-	-	-
12	Antrag auf Erlass eines Strafbefehls	247 633	25 556	14 834
15	Einstellung mit Auflage.....	87 500	6 357	3 714
18	dar. § 153a Abs. 1 Satz 2 Nr. 2 StPO (Geldbetrag für gemeinnützige Einrichtung oder Staatskasse)	71 498	5 413	2 951
25	Einstellung ohne Auflage	439 934	23 911	16 507
36	Schuldunfähigkeit des Beschuldigten (§ 20 StGB)	5 837	359	308
37	Einstellung gemäß § 170 Abs. 2 StPO	424 691	23 858	15 596
Antrag auf				
38	Eröffnung eines Sicherungsverfahrens	4	3	2
39	Durchführung eines objektiven Verfahrens	2	-	-
40	Entscheidung im beschleunigten Verfahren (§ 417 StPO)	4 296	39	33
41	vereinfachtes Jugendverfahren (§ 76 JGG)	203	201	118
Sonstige Art der Erledigung				
42	Verweisung auf den Weg der Privatklage	115 572	6 312	3 967
43	Abgabe an die Verwaltungsbehörde als Ordnungswidrigkeit (§§ 41 Abs.2, § 43 OWiG)	118 016	11 752	7 679
44	Abgabe an eine andere Staatsanwaltschaft	88 154	6 583	5 011
45	Vorläufige Einstellung	4 256	18	5
46	Verbindung mit einer anderen Sache	81 322	5 792	3 550
47	Sonstige Erledigungsart	9 009	3 865	114
Prozent				
1	Erledigte Verfahren insgesamt	100	100	100
<u>beendet durch</u>				
2	Anklage	5,5	3,9	2,9
3	vor dem Amtsgericht	5,5	3,9	2,9
8	vor dem Landgericht	-	-	-
12	Antrag auf Erlass eines Strafbefehls	14,4	21,4	20,2
15	Einstellung mit Auflage.....	5,1	5,3	5,0
18	dar. § 153a Abs. 1 Satz 2 Nr. 2 StPO (Geldbetrag für gemeinnützige Einrichtung oder Staatskasse)	4,2	4,5	4,0
25	Einstellung ohne Auflage	25,6	20,0	22,4
36	Schuldunfähigkeit des Beschuldigten (§ 20 StGB)	0,3	0,3	0,4
37	Einstellung gemäß § 170 Abs. 2 StPO	24,7	20,0	21,2
Antrag auf				
38	Eröffnung eines Sicherungsverfahrens	0,0	0,0	0,0
39	Durchführung eines objektiven Verfahrens	0,0	-	-
40	Entscheidung im beschleunigten Verfahren (§ 417 StPO)	0,2	0,0	0,0
41	vereinfachtes Jugendverfahren (§ 76 JGG)	0,0	0,2	0,2
Sonstige Art der Erledigung				
42	Verweisung auf den Weg der Privatklage	6,7	5,3	5,4
43	Abgabe an die Verwaltungsbehörde als Ordnungswidrigkeit (§§ 41 Abs.2, § 43 OWiG)	6,9	9,8	10,4
44	Abgabe an eine andere Staatsanwaltschaft	5,1	5,5	6,8
45	Vorläufige Einstellung	0,2	0,0	0,0
46	Verbindung mit einer anderen Sache	4,7	4,9	4,8
47	Sonstige Erledigungsart	0,5	3,2	0,2

*) In Bayern, Sachsen und Saarland keine Anwälte.

2 Von der Staatsanwaltschaft beim Landgericht und von der Amtsanwaltschaft erledigte Ermittlungsverfahren

2.2 Art der Erledigung 2017

2.2.3 Amtsanwälte allein *)

Württemberg	Bayern				Berlin	Brandenburg	Bremen	Hamburg	Hessen	Lfd. Nr.
Bezirk	zusammen	OLG-Bezirk								
Stuttgart			München	Nürnberg	Bamberg					
Anzahl										
45 739	150 124	59 858	29 954	81 669	204 184	1
2 571	7 440	4 640	1 030	3 089	8 360	2
2 571	7 440	4 640	1 030	3 089	8 360	3
-	-	-	-	-	-	8
10 722	21 274	6 463	4 385	7 294	27 956	12
2 643	4 312	3 626	1 984	4 155	11 225	15
2 462	4 064	2 911	1 919	3 600	9 297	18
7 404	35 934	12 630	9 158	25 153	70 148	25
51	1 895	314	31	276	602	36
8 262	58 351	16 895	5 773	22 792	40 118	37
1	-	-	-	-	-	38
-	-	-	-	-	-	39
6	1 398	97	-	161	684	40
83	-	-	-	-	-	41
2 345	4 136	6 051	2 372	5 607	9 448	42
4 073	1 356	3 221	2 109	45	16 298	43
1 572	5 223	2 928	1 008	3 107	13 784	44
13	-	1	2	420	6	45
2 242	8 520	2 893	2 075	9 331	4 924	46
3 751	285	99	27	239	631	47
Prozent										
100	100	100	100	100	100	1
5,6	5,0	7,8	3,4	3,8	4,1	2
5,6	5,0	7,8	3,4	3,8	4,1	3
-	-	-	-	-	-	8
23,4	14,2	10,8	14,6	8,9	13,7	12
5,8	2,9	6,1	6,6	5,1	5,5	15
5,4	2,7	4,9	6,4	4,4	4,6	18
16,2	23,9	21,1	30,6	30,8	34,4	25
0,1	1,3	0,5	0,1	0,3	0,3	36
18,1	38,9	28,2	19,3	27,9	19,6	37
0,0	-	-	-	-	-	38
-	-	-	-	-	-	39
0,0	0,9	0,2	-	0,2	0,3	40
0,2	-	-	-	-	-	41
5,1	2,8	10,1	7,9	6,9	4,6	42
8,9	0,9	5,4	7,0	0,1	8,0	43
3,4	3,5	4,9	3,4	3,8	6,8	44
0,0	-	0,0	0,0	0,5	0,0	45
4,9	5,7	4,8	6,9	11,4	2,4	46
8,2	0,2	0,2	0,1	0,3	0,3	47

2 Von der Staatsanwaltschaft beim Landgericht und von der Anwaltschaft erledigte Ermittlungsverfahren

2.2 Art der Erledigung 2017

2.2.3 Amtsanwälte allein *)

Lfd. Nr.	Erledigungsart	Mecklenburg-Vorpommern	Niedersachsen			Nordrhein-		
			zusammen	OLG-Bezirk		zusammen	OLG-	
				Braunschweig	Celle		Oldenburg	Düsseldorf
Anzahl								
1	Erledigte Verfahren insgesamt	23 917	219 037	38 178	114 528	66 331	559 643	150 571
<u>beendet durch</u>								
2	Anklage	1 666	8 626	1 198	4 545	2 883	42 634	8 074
3	vor dem Amtsgericht	1 666	8 626	1 198	4 545	2 883	42 634	8 074
8	vor dem Landgericht	-	-	-	-	-	-	-
12	Antrag auf Erlass eines Strafbefehls	4 003	33 523	6 247	16 990	10 286	80 234	24 720
15	Einstellung mit Auflage.....	1 269	12 411	2 000	5 750	4 661	26 053	7 033
18	dar. § 153a Abs. 1 Satz 2 Nr. 2 StPO (Geldbetrag für gemeinnützige Einrichtung oder Staatskasse)	977	8 866	1 342	4 355	3 169	21 690	5 644
25	Einstellung ohne Auflage	4 940	49 310	7 430	28 613	13 267	153 192	37 890
36	Schuldunfähigkeit des Beschuldigten (§ 20 StGB)	117	446	80	184	182	1 191	306
37	Einstellung gemäß § 170 Abs. 2 StPO	5 550	48 480	9 135	25 180	14 165	137 498	37 130
<u>Antrag auf</u>								
38	Eröffnung eines Sicherungsverfahrens	-	-	-	-	-	-	-
39	Durchführung eines objektiven Verfahrens	-	2	-	2	-	-	-
40	Entscheidung im beschleunigten Verfahren (§ 417 StPO)	49	343	30	185	128	1 144	89
41	vereinfachtes Jugendverfahren (§ 76 JGG)	-	-	-	-	-	2	2
<u>Sonstige Art der Erledigung</u>								
42	Verweisung auf den Weg der Privatklage	1 807	13 254	2 510	7 245	3 499	45 711	10 762
43	Abgabe an die Verwaltungsbehörde als Ordnungswidrigkeit (§§ 41 Abs.2, § 43 OWiG)	1 999	29 640	5 379	13 684	10 577	15 656	5 574
44	Abgabe an eine andere Staatsanwaltschaft	811	11 438	1 947	5 962	3 529	26 684	7 684
45	Vorläufige Einstellung	-	8	1	7	-	764	22
46	Verbindung mit einer anderen Sache	1 639	10 886	2 173	5 728	2 985	26 171	10 327
47	Sonstige Erledigungsart	67	670	48	453	169	2 709	958
Prozent								
1	Erledigte Verfahren insgesamt	100	100	100	100	100	100	100
<u>beendet durch</u>								
2	Anklage	7,0	3,9	3,1	4,0	4,3	7,6	5,4
3	vor dem Amtsgericht	7,0	3,9	3,1	4,0	4,3	7,6	5,4
8	vor dem Landgericht	-	-	-	-	-	-	-
12	Antrag auf Erlass eines Strafbefehls	16,7	15,3	16,4	14,8	15,5	14,3	16,4
15	Einstellung mit Auflage.....	5,3	5,7	5,2	5,0	7,0	4,7	4,7
18	dar. § 153a Abs. 1 Satz 2 Nr. 2 StPO (Geldbetrag für gemeinnützige Einrichtung oder Staatskasse)	4,1	4,0	3,5	3,8	4,8	3,9	3,7
25	Einstellung ohne Auflage	20,7	22,5	19,5	25,0	20,0	27,4	25,2
36	Schuldunfähigkeit des Beschuldigten (§ 20 StGB)	0,5	0,2	0,2	0,2	0,3	0,2	0,2
37	Einstellung gemäß § 170 Abs. 2 StPO	23,2	22,1	23,9	22,0	21,4	24,6	24,7
<u>Antrag auf</u>								
38	Eröffnung eines Sicherungsverfahrens	-	-	-	-	-	-	-
39	Durchführung eines objektiven Verfahrens	-	0,0	-	0,0	-	-	-
40	Entscheidung im beschleunigten Verfahren (§ 417 StPO)	0,2	0,2	0,1	0,2	0,2	0,2	0,1
41	vereinfachtes Jugendverfahren (§ 76 JGG)	-	-	-	-	-	0,0	0,0
<u>Sonstige Art der Erledigung</u>								
42	Verweisung auf den Weg der Privatklage	7,6	6,1	6,6	6,3	5,3	8,2	7,1
43	Abgabe an die Verwaltungsbehörde als Ordnungswidrigkeit (§§ 41 Abs.2, § 43 OWiG)	8,4	13,5	14,1	11,9	15,9	2,8	3,7
44	Abgabe an eine andere Staatsanwaltschaft	3,4	5,2	5,1	5,2	5,3	4,8	5,1
45	Vorläufige Einstellung	-	0,0	0,0	0,0	-	0,1	0,0
46	Verbindung mit einer anderen Sache	6,9	5,0	5,7	5,0	4,5	4,7	6,9
47	Sonstige Erledigungsart	0,3	0,3	0,1	0,4	0,3	0,5	0,6

*) In Bayern, Sachsen und Saarland keine Amtsanwälte.

2 Von der Staatsanwaltschaft beim Landgericht und von der Amtsanwaltschaft erledigte Ermittlungsverfahren

2.2 Art der Erledigung 2017

2.2.3 Amtsanwälte allein *)

Westfalen		Rheinland-Pfalz			Saarland	Sachsen	Sachsen-Anhalt	Schleswig-Holstein	Thüringen	Lfd. Nr.
Bezirk		zusammen	OLG-Bezirk							
Hamm	Köln			Koblenz	Zweibrücken					
Anzahl										
259 705	149 367	113 928	72 198	41 730	.	.	64 089	76 147	18 770	1
21 922	12 638	3 765	2 619	1 146	.	.	3 557	3 416	1 274	2
21 922	12 638	3 765	2 619	1 146	.	.	3 557	3 416	1 274	3
-	-	-	-	-	.	.	-	-	-	8
38 542	16 972	15 528	9 347	6 181	.	.	9 331	7 382	4 704	12
11 845	7 175	7 459	4 563	2 896	.	.	3 423	4 471	755	15
9 942	6 104	5 904	3 624	2 280	.	.	2 522	3 592	743	18
69 125	46 177	19 582	12 394	7 188	.	.	12 712	19 736	3 528	25
555	330	250	165	85	.	.	170	182	4	36
62 775	37 593	23 966	14 697	9 269	.	.	18 487	19 216	3 707	37
-	-	1	1	-	.	.	-	-	-	38
-	-	-	-	-	.	.	-	-	-	39
465	590	18	15	3	.	.	347	11	5	40
-	-	-	-	-	.	.	-	-	-	41
20 866	14 083	8 536	5 207	3 329	.	.	6 164	5 509	665	42
10 072	10	18 969	12 316	6 653	.	.	4 404	9 834	2 733	43
13 206	5 794	9 700	7 331	2 369	.	.	2 856	3 665	367	44
379	363	2 942	1 776	1 166	.	.	79	-	16	45
8 845	6 999	3 147	1 744	1 403	.	.	2 466	2 552	926	46
1 108	643	65	23	42	.	.	93	173	86	47
Prozent										
100	100	100	100	100	.	.	100	100	100	1
8,4	8,5	3,3	3,6	2,7	.	.	5,6	4,5	6,8	2
8,4	8,5	3,3	3,6	2,7	.	.	5,6	4,5	6,8	3
-	-	-	-	-	.	.	-	-	-	8
14,8	11,4	13,6	12,9	14,8	.	.	14,6	9,7	25,1	12
4,6	4,8	6,5	6,3	6,9	.	.	5,3	5,9	4,0	15
3,8	4,1	5,2	5,0	5,5	.	.	3,9	4,7	4,0	18
26,6	30,9	17,2	17,2	17,2	.	.	19,8	25,9	18,8	25
0,2	0,2	0,2	0,2	0,2	.	.	0,3	0,2	0,0	36
24,2	25,2	21,0	20,4	22,2	.	.	28,8	25,2	19,7	37
-	-	0,0	0,0	-	.	.	-	-	-	38
-	-	-	-	-	.	.	-	-	-	39
0,2	0,4	0,0	0,0	0,0	.	.	0,5	0,0	0,0	40
-	-	-	-	-	.	.	-	-	-	41
8,0	9,4	7,5	7,2	8,0	.	.	9,6	7,2	3,5	42
3,9	0,0	16,6	17,1	15,9	.	.	6,9	12,9	14,6	43
5,1	3,9	8,5	10,2	5,7	.	.	4,5	4,8	2,0	44
0,1	0,2	2,6	2,5	2,8	.	.	0,1	-	0,1	45
3,4	4,7	2,8	2,4	3,4	.	.	3,8	3,4	4,9	46
0,4	0,4	0,1	0,0	0,1	.	.	0,1	0,2	0,5	47

2 Von der Staatsanwaltschaft beim Landgericht und von der Amtsanwaltschaft erledigte Ermittlungsverfahren

2.3 Verfahrensdauer

2.3.1 Verfahrensdauer 2011 bis 2017

Lfd. Nr.	Verfahrensdauer mehr als ... bis einschließlich ... Monate	Einheit	Deutschland						
			2011	2012 1)	2013	2014	2015	2016	2017
Verfahrensdauer vom Tag des Eingangs bei der Staats-/Amtsanwaltschaft bis zur Erledigung durch die Staats-/Amtsanwaltschaft									
1	Erledigte Verfahren insgesamt	Anzahl	4 609 786	4 556 600	4 537 363	4 696 112	4 989 559	5 181 670	4 858 212
2	bis 1	%	65,4	65,7	64,4	64,6	65,0	64,5	63,3
3	1 - 2	%	14,1	14,1	14,4	14,3	14,6	14,2	14,5
4	2 - 3	%	7,0	7,1	7,4	7,3	7,3	7,4	7,5
5	3 - 6	%	8,1	8,0	8,4	8,4	8,0	8,5	8,7
6	6 - 12	%	4,0	3,7	4,0	4,0	3,8	4,0	4,5
7	12 - 18	%	0,8	0,8	0,8	0,8	0,8	0,8	0,9
8	18 - 24	%	0,3	0,3	0,3	0,3	0,3	0,3	0,3
9	24 - 36	%	0,2	0,2	0,2	0,2	0,2	0,2	0,2
10	mehr als 36 Monate	%	0,1	0,1	0,1	0,1	0,1	0,1	0,1
11	Durchschnittliche Verfahrensdauer (arithm. Mittel)	Monate	1,5	1,5	1,6	1,6	1,5	1,6	1,6
12	dar. erledigt durch Anklage zusammen	Anzahl	508 026	485 525	455 510	441 235	428 871	434 581	424 049
13	bis 1	%
14	1 - 2	%
15	2 - 3	%
16	3 - 6	%
17	6 - 12	%
18	12 - 18	%
19	18 - 24	%
20	24 - 36	%
21	mehr als 36 Monate	%
22	Durchschnittliche Verfahrensdauer (arithm. Mittel)	Monate	2,2	2,2	2,4	2,5	2,5	2,6	2,6
Verfahrensdauer vom Tag der Einleitung des Ermittlungsverfahrens (bei der Einleitungsbehörde) bis zur Erledigung durch die Staats-/Amtsanwaltschaft									
23	Erledigte Verfahren insgesamt	Anzahl	4 609 786	4 556 600	4 537 363	4 696 112	4 989 559	5 181 670	4 858 212
24	bis 3	%	68,0	67,8	64,6	64,6	64,8	63,2	61,6
25	3 - 6	%	20,6	20,9	22,7	22,9	22,8	23,3	23,9
26	6 - 12	%	8,4	8,3	9,5	9,4	9,3	10,3	10,7
27	12 - 18	%	1,8	1,8	1,9	1,9	1,9	2,0	2,3
28	18 - 24	%	0,6	0,5	0,6	0,6	0,6	0,6	0,8
29	24 - 36	%	0,4	0,4	0,4	0,4	0,4	0,4	0,4
30	mehr als 36 Monate	%	0,2	0,2	0,3	0,3	0,2	0,3	0,2
31	Durchschnittliche Verfahrensdauer (arithm. Mittel)	Monate	3,1	3,1	3,3	3,3	3,3	3,4	3,5
32	dar. erledigt durch Anklage zusammen	Anzahl	508 026	485 525	455 510	441 235	428 871	434 581	424 049
33	bis 3	%
34	3 - 6	%
35	6 - 12	%
36	12 - 18	%
37	18 - 24	%
38	24 - 36	%
39	mehr als 36 Monate	%
40	Durchschnittliche Verfahrensdauer (arithm. Mittel)	Monate	3,8	3,9	4,1	4,2	4,3	4,4	4,4
Verfahrensdauer vom Tag der Einleitung des Ermittlungsverfahrens (bei der Einleitungsbehörde) bis zum Eingang bei der Staats-/Amtsanwaltschaft									
41	Erledigte Verfahren insgesamt	Anzahl	4 609 786	4 556 600	4 537 363	4 696 112	4 989 559	5 181 670	4 858 212
42	bis 1	%	51,6	50,8	48,3	47,4	47,1	46,7	45,7
43	1 - 2	%	25,3	25,5	24,7	25,1	25,1	24,4	24,6
44	2 - 3	%	11,1	11,4	12,0	12,6	12,8	12,6	12,7
45	3 - 6	%	8,9	9,1	11,3	11,4	11,2	11,9	12,2
46	mehr als 6 Monate	%	3,1	3,2	3,8	3,6	3,8	4,4	4,8
47	Durchschnittliche Verfahrensdauer (arithm. Mittel)	Monate	1,6	1,6	1,7	1,7	1,8	1,8	1,9

1) Daten für Berlin aus 2011.

2 Von der Staatsanwaltschaft beim Landgericht und von der Amtsanwaltschaft erledigte Ermittlungsverfahren

2.3 Verfahrensdauer

2.3.2 Verfahrensdauer 2017 nach Oberlandesgerichtsbezirken

Lfd. Nr.	Verfahrensdauer mehr als ... bis einschließlich ... Monate	Einheit	Deutschland	Baden-	
				zusammen	OLG-
					Karlsruhe

Verfahrensdauer vom Tag des Eingangs bei der Staats-/Amtsanwaltschaft bis zur Erledigung durch die Staats-/Amtsanwaltschaft

1	Erledigte Verfahren insgesamt	Anzahl	4 858 212	510 116	256 281
2	bis 1	%	63,3	68,2	69,9
3	1 - 2	%	14,5	12,9	12,9
4	2 - 3	%	7,5	6,4	6,3
5	3 - 6	%	8,7	7,1	6,5
6	6 - 12	%	4,5	4,1	3,5
7	12 - 18	%	0,9	0,9	0,7
8	18 - 24	%	0,3	0,2	0,1
9	24 - 36	%	0,2	0,1	0,1
10	mehr als 36 Monate	%	0,1	0,1	0,1
11	Durchschnittliche Verfahrensdauer (arithm. Mittel)	Monate	1,6	1,4	1,3
12	dar. erledigt durch Anklage zusammen	Anzahl	424 049	31 762	11 528
13	Durchschnittliche Verfahrensdauer (arithm. Mittel)	Monate	2,6	2,9	2,9

Verfahrensdauer vom Tag der Einleitung des Ermittlungsverfahrens (bei der Einleitungsbehörde) bis zur Erledigung durch die Staats-/Amtsanwaltschaft

14	Erledigte Verfahren insgesamt	Anzahl	4 858 212	510 116	256 281
15	bis 1	%	20,8	26,9	29,9
16	1 - 2	%	23,3	26,0	26,4
17	2 - 3	%	17,5	15,7	15,5
18	3 - 6	%	23,9	18,5	17,5
19	6 - 12	%	10,7	9,2	8,0
20	12 - 18	%	2,3	2,7	2,0
21	18 - 24	%	0,8	0,6	0,4
22	24 - 36	%	0,4	0,3	0,2
23	mehr als 36 Monate	%	0,2	0,1	0,1
24	Durchschnittliche Verfahrensdauer (arithm. Mittel)	Monate	3,5	3,1	2,8
25	dar. erledigt durch Anklage zusammen	Anzahl	424 049	31 762	11 528
26	Durchschnittliche Verfahrensdauer (arithm. Mittel)	Monate	4,4	4,5	4,4

Verfahrensdauer vom Tag der Einleitung des Ermittlungsverfahrens (bei der Einleitungsbehörde) bis zum Eingang bei der Staats-/Amtsanwaltschaft

27	Erledigte Verfahren insgesamt	Anzahl	4 858 212	510 116	256 281
28	bis 1	%	45,7	53,4	56,2
29	1 - 2	%	24,6	23,0	22,6
30	2 - 3	%	12,7	9,8	9,2
31	3 - 6	%	12,2	8,8	7,8
32	6 - 12	%	3,4	3,7	3,2
33	12 - 18	%	0,7	1,0	0,8
34	18 - 24	%	0,4	0,2	0,1
35	24 - 36	%	0,1	0,1	0,1
36	mehr als 36 Monate	%	0,1	0,0	0,0
37	Durchschnittliche Verfahrensdauer (arithm. Mittel)	Monate	1,9	1,7	1,5
38	dar. erledigt durch Anklage zusammen	Anzahl	424 049	31 762	11 528
39	Durchschnittliche Verfahrensdauer (arithm. Mittel)	Monate	1,8	1,7	1,5

2 Von der Staatsanwaltschaft beim Landgericht und von der Amtsanwaltschaft erledigte Ermittlungsverfahren

2.3 Verfahrensdauer

2.3.2 Verfahrensdauer 2017 nach Oberlandesgerichtsbezirken

Württemberg	Bayern				Berlin	Brandenburg	Bremen	Hamburg	Hessen	Lfd. Nr.
Bezirk	OLG-Bezirk									
Stuttgart	zusammen	München	Nürnberg	Bamberg						

Verfahrensdauer vom Tag des Eingangs bei der Staats-/Amtsanwaltschaft bis zur Erledigung durch die Staats-/Amtsanwaltschaft

253 835	602 453	361 764	136 564	104 125	310 423	153 207	61 324	148 641	388 339	1
66,5	71,4	69,4	78,8	69,0	70,4	57,7	55,9	60,3	56,8	2
12,9	12,9	14,1	9,4	13,2	10,9	14,7	16,8	13,9	14,9	3
6,4	5,9	6,2	4,4	6,6	5,9	8,5	8,3	8,0	8,9	4
7,7	6,4	6,8	4,8	7,3	7,5	11,1	10,3	10,5	11,3	5
4,7	2,7	2,7	2,0	3,2	3,8	5,7	6,4	5,1	5,9	6
1,2	0,5	0,5	0,4	0,5	0,8	1,4	1,3	1,2	1,3	7
0,3	0,1	0,2	0,1	0,1	0,3	0,4	0,5	0,5	0,4	8
0,2	0,1	0,1	0,1	0,1	0,2	0,3	0,4	0,3	0,2	9
0,1	0,0	0,0	0,0	0,0	0,2	0,2	0,1	0,2	0,2	10
1,6	1,2	1,2	0,9	1,2	1,4	2,0	2,1	1,9	2,0	11
20 234	53 347	30 143	13 110	10 094	22 142	14 441	4 797	11 068	27 393	12
2,8	2,3	2,4	1,8	2,4	2,8	3,3	3,6	3,3	3,3	13

Verfahrensdauer vom Tag der Einleitung des Ermittlungsverfahrens (bei der Einleitungsbehörde) bis zur Erledigung durch die Staats-/Amtsanwaltschaft

253 835	602 453	361 764	136 564	104 125	310 423	153 207	61 324	148 641	388 339	14
23,8	25,8	26,3	27,5	21,5	16,4	7,2	16,5	22,7	22,0	15
25,7	26,1	26,3	26,8	24,4	14,7	10,9	17,3	22,3	20,4	16
15,9	17,4	17,1	17,4	18,6	15,6	15,2	16,1	15,9	16,2	17
19,6	20,5	20,1	19,2	23,9	34,1	34,3	27,1	23,3	24,5	18
10,4	7,6	7,5	7,0	9,1	14,8	19,5	16,7	11,6	12,1	19
3,4	1,6	1,7	1,4	1,5	2,5	4,5	4,3	2,6	3,1	20
0,8	0,4	0,4	0,3	0,4	0,8	6,1	1,1	0,9	0,8	21
0,4	0,3	0,3	0,2	0,5	0,5	1,7	0,6	0,5	0,4	22
0,1	0,2	0,2	0,2	0,1	0,4	0,5	0,3	0,3	0,3	23
3,4	2,9	2,9	2,8	3,2	4,2	6,4	4,4	3,7	3,8	24
20 234	53 347	30 143	13 110	10 094	22 142	14 441	4 797	11 068	27 393	25
4,7	4,1	4,2	3,7	4,3	5,3	6,2	5,7	4,9	4,9	26

Verfahrensdauer vom Tag der Einleitung des Ermittlungsverfahrens (bei der Einleitungsbehörde) bis zum Eingang bei der Staats-/Amtsanwaltschaft

253 835	602 453	361 764	136 564	104 125	310 423	153 207	61 324	148 641	388 339	27
50,5	49,1	51,7	46,2	43,8	27,7	20,1	41,6	45,0	52,0	28
23,5	24,0	23,6	24,8	24,3	17,6	17,7	21,7	28,6	21,5	29
10,4	12,4	11,5	13,3	14,3	17,5	18,7	11,4	12,1	10,8	30
9,8	10,3	9,2	11,3	12,8	29,3	27,3	15,8	10,5	10,9	31
4,2	3,1	2,8	3,4	3,5	6,5	8,0	7,7	2,8	3,3	32
1,3	0,7	0,8	0,7	0,6	0,8	2,1	1,4	0,6	1,1	33
0,2	0,2	0,2	0,2	0,3	0,3	5,7	0,2	0,2	0,2	34
0,1	0,2	0,2	0,1	0,3	0,2	0,3	0,1	0,1	0,1	35
0,0	0,1	0,1	0,2	0,1	0,1	0,2	0,0	0,1	0,1	36
1,8	1,8	1,7	1,8	2,0	2,8	4,3	2,3	1,7	1,7	37
20 234	53 347	30 143	13 110	10 094	22 142	14 441	4 797	11 068	27 393	38
1,8	1,8	1,8	1,9	1,9	2,6	2,9	2,1	1,6	1,6	39

2 Von der Staatsanwaltschaft beim Landgericht und von der Amtsanwaltschaft erledigte Ermittlungsverfahren

2.3 Verfahrensdauer

2.3.2 Verfahrensdauer 2017 nach Oberlandesgerichtsbezirken

Lfd. Nr.	Verfahrensdauer mehr als ... bis einschließlich ... Monate	Einheit	Mecklen- burg- Vor- pommern	Niedersachsen			Nordrhein-	
				zusammen	OLG-Bezirk		zusammen	OLG- Düsseldorf
					Braun- schweig	Celle		

Verfahrensdauer vom Tag des Eingangs bei der Staats-/Amtsanwaltschaft bis zur Erledigung durch die Staats-/Amtsanwaltschaft

1	Erledigte Verfahren insgesamt	Anzahl	100 118	479 444	84 017	250 492	144 935	1 116 429	307 762
2	bis 1	%	63,7	64,5	67,6	64,1	63,5	60,6	55,0
3	1 - 2	%	14,0	16,1	13,7	16,7	16,4	15,9	16,0
4	2 - 3	%	7,0	7,5	6,9	7,4	7,8	8,7	9,7
5	3 - 6	%	8,2	7,6	7,6	7,6	7,8	9,7	12,0
6	6 - 12	%	4,3	3,3	3,3	3,3	3,4	4,0	5,5
7	12 - 18	%	1,5	0,6	0,5	0,5	0,7	0,8	1,2
8	18 - 24	%	0,8	0,2	0,2	0,2	0,2	0,2	0,3
9	24 - 36	%	0,3	0,1	0,1	0,1	0,2	0,1	0,2
10	mehr als 36 Monate	%	0,1	0,0	0,0	0,0	0,1	0,1	0,1
11	Durchschnittliche Verfahrensdauer (arithm. Mittel)	Monate	1,8	1,4	1,3	1,4	1,5	1,6	2,0
12	dar. erledigt durch Anklage zusammen	Anzahl	8 224	36 555	5 725	18 813	12 017	129 896	27 458
13	Durchschnittliche Verfahrensdauer (arithm. Mittel)	Monate	2,5	2,4	2,4	2,4	2,4	2,2	2,7

Verfahrensdauer vom Tag der Einleitung des Ermittlungsverfahrens (bei der Einleitungsbehörde) bis zur Erledigung durch die Staats-/Amtsanwaltschaft

14	Erledigte Verfahren insgesamt	Anzahl	100 118	479 444	84 017	250 492	144 935	1 116 429	307 762
15	bis 1	%	13,9	24,2	27,6	22,9	24,3	19,9	14,6
16	1 - 2	%	21,6	27,1	27,4	27,3	26,7	25,2	21,2
17	2 - 3	%	18,9	18,8	17,5	19,4	18,7	18,9	19,0
18	3 - 6	%	27,5	20,9	18,8	21,7	20,7	23,7	28,2
19	6 - 12	%	12,6	6,9	6,7	6,7	7,2	9,3	12,8
20	12 - 18	%	3,1	1,3	1,2	1,2	1,5	1,7	2,7
21	18 - 24	%	1,3	0,4	0,4	0,4	0,4	0,6	0,8
22	24 - 36	%	0,7	0,3	0,3	0,2	0,3	0,4	0,5
23	mehr als 36 Monate	%	0,4	0,1	0,1	0,1	0,1	0,2	0,2
24	Durchschnittliche Verfahrensdauer (arithm. Mittel)	Monate	4,2	2,8	2,7	2,8	2,9	3,3	3,9
25	dar. erledigt durch Anklage zusammen	Anzahl	8 224	36 555	5 725	18 813	12 017	129 896	27 458
26	Durchschnittliche Verfahrensdauer (arithm. Mittel)	Monate	4,8	3,9	4,0	3,9	4,0	3,9	4,6

Verfahrensdauer vom Tag der Einleitung des Ermittlungsverfahrens (bei der Einleitungsbehörde) bis zum Eingang bei der Staats-/Amtsanwaltschaft

27	Erledigte Verfahren insgesamt	Anzahl	100 118	479 444	84 017	250 492	144 935	1 116 429	307 762
28	bis 1	%	33,6	54,5	54,6	54,2	55,0	45,7	38,4
29	1 - 2	%	27,4	24,1	24,9	24,2	23,6	29,2	29,8
30	2 - 3	%	15,8	10,6	10,6	10,7	10,4	12,7	15,5
31	3 - 6	%	16,1	8,4	7,8	8,6	8,3	9,3	12,3
32	6 - 12	%	5,6	1,7	1,6	1,6	2,1	2,2	2,9
33	12 - 18	%	0,8	0,4	0,3	0,3	0,4	0,4	0,5
34	18 - 24	%	0,3	0,1	0,1	0,1	0,1	0,3	0,3
35	24 - 36	%	0,2	0,1	0,1	0,1	0,1	0,1	0,1
36	mehr als 36 Monate	%	0,2	0,1	0,1	0,1	0,1	0,1	0,1
37	Durchschnittliche Verfahrensdauer (arithm. Mittel)	Monate	2,4	1,4	1,4	1,4	1,4	1,7	2,0
38	dar. erledigt durch Anklage zusammen	Anzahl	8 224	36 555	5 725	18 813	12 017	129 896	27 458
39	Durchschnittliche Verfahrensdauer (arithm. Mittel)	Monate	2,3	1,5	1,6	1,5	1,5	1,7	1,9

2 Von der Staatsanwaltschaft beim Landgericht und von der Amtsanwaltschaft erledigte Ermittlungsverfahren

2.3 Verfahrensdauer

2.3.2 Verfahrensdauer 2017 nach Oberlandesgerichtsbezirken

Westfalen		Rheinland-Pfalz			Saarland	Sachsen	Sachsen-Anhalt	Schleswig-Holstein	Thüringen	Lfd Nr.
Bezirk		zusammen	OLG-Bezirk							
Hamm	Köln			Koblenz	Zweibrücken					

Verfahrensdauer vom Tag des Eingangs bei der Staats-/Amtsanwaltschaft bis zur Erledigung durch die Staats-/Amtsanwaltschaft

515 993	292 674	256 271	163 848	92 423	57 892	226 053	154 028	166 343	127 131	1
63,7	60,8	63,7	67,4	57,0	60,4	62,8	54,3	60,9	57,6	2
16,0	15,6	15,1	12,4	19,9	12,9	14,3	14,2	14,6	16,7	3
8,1	8,6	7,8	6,7	9,8	7,2	7,3	7,0	8,5	8,0	4
8,4	9,5	8,7	8,4	9,1	9,2	8,5	8,5	10,0	9,6	5
3,0	4,0	3,8	4,0	3,4	5,8	5,5	14,0	4,3	5,1	6
0,5	0,8	0,6	0,7	0,5	2,4	1,2	1,2	0,9	1,6	7
0,1	0,3	0,2	0,2	0,1	1,3	0,3	0,5	0,3	0,6	8
0,1	0,2	0,1	0,1	0,1	0,5	0,2	0,2	0,2	0,6	9
0,1	0,1	0,1	0,1	0,1	0,2	0,1	0,1	0,2	0,3	10
1,3	1,7	1,5	1,4	1,6	2,3	1,8	2,4	1,8	2,2	11
66 357	36 081	17 361	12 011	5 350	6 007	23 671	11 086	13 057	13 242	12
1,8	2,4	2,7	2,8	2,7	3,6	2,7	2,7	2,9	3,2	13

Verfahrensdauer vom Tag der Einleitung des Ermittlungsverfahrens (bei der Einleitungsbehörde) bis zur Erledigung durch die Staats-/Amtsanwaltschaft

515 993	292 674	256 271	163 848	92 423	57 892	226 053	154 028	166 343	127 131	14
22,0	21,8	25,5	27,5	21,8	20,1	18,2	13,9	14,1	10,9	15
27,4	25,7	25,2	25,6	24,5	26,9	21,6	20,5	22,6	19,1	16
19,1	18,3	16,7	15,6	18,6	18,8	17,5	16,9	20,5	18,6	17
21,9	22,3	21,8	20,5	24,1	19,9	25,0	23,8	27,9	30,5	18
7,5	8,9	8,7	8,5	9,2	8,6	12,8	20,8	11,3	14,6	19
1,2	1,8	1,4	1,5	1,3	3,0	3,3	2,5	2,2	3,5	20
0,4	0,6	0,4	0,4	0,3	1,6	0,9	1,0	0,6	1,3	21
0,3	0,4	0,2	0,3	0,2	0,8	0,5	0,4	0,4	1,0	22
0,2	0,3	0,1	0,1	0,2	0,3	0,2	0,2	0,3	0,5	23
2,9	3,2	3,0	2,9	3,1	3,7	3,9	4,3	3,8	4,6	24
66 357	36 081	17 361	12 011	5 350	6 007	23 671	11 086	13 057	13 242	25
3,5	4,0	4,3	4,4	4,2	5,0	4,7	4,8	4,9	5,6	26

Verfahrensdauer vom Tag der Einleitung des Ermittlungsverfahrens (bei der Einleitungsbehörde) bis zum Eingang bei der Staats-/Amtsanwaltschaft

515 993	292 674	256 271	163 848	92 423	57 892	226 053	154 028	166 343	127 131	27
47,3	50,4	54,0	53,8	54,3	48,6	42,5	46,6	34,5	33,9	28
30,1	27,1	23,1	23,3	22,6	30,8	22,6	22,2	31,5	23,9	29
11,9	11,3	10,3	10,3	10,3	13,4	13,4	13,0	16,4	16,2	30
8,1	8,3	9,9	9,9	9,9	5,9	14,7	13,1	13,0	18,4	31
1,8	2,1	2,2	2,1	2,4	0,8	5,3	4,1	3,6	5,7	32
0,4	0,4	0,4	0,4	0,3	0,2	1,0	0,6	0,6	1,1	33
0,2	0,2	0,1	0,1	0,1	0,1	0,3	0,2	0,2	0,4	34
0,1	0,1	0,1	0,1	0,1	0,1	0,2	0,1	0,1	0,2	35
0,1	0,1	0,1	0,0	0,1	0,0	0,1	0,1	0,1	0,1	36
1,6	1,6	1,5	1,5	1,5	1,3	2,1	1,9	2,0	2,5	37
66 357	36 081	17 361	12 011	5 350	6 007	23 671	11 086	13 057	13 242	38
1,7	1,5	1,6	1,6	1,5	1,4	2,0	2,2	2,1	2,4	39

2 Von der Staatsanwaltschaft beim Landgericht und von der Anwaltschaft erledigte Ermittlungsverfahren

2.4 Zahl der 2017 von Ermittlungsverfahren betroffenen Personen

2.4.1 Anzahl

Lfd. Nr.	Betroffene Personen	Deutschland	Baden-	
			zusammen	OLG-
				Karlsruhe
1	Personen, gegen die ermittelt wurde	5 559 507	588 795	294 158
2	Personen, die angeklagt wurden	479 760	36 977	13 536
3	vor dem Amtsgericht	466 255	35 692	12 943
4	Schöffengericht	31 884	3 557	1 506
5	Jugendschöffengericht	32 920	3 820	1 727
6	Strafrichter	268 762	17 334	5 685
7	Jugendrichter	132 689	10 981	4 025
8	vor dem Landgericht	13 505	1 285	593
9	Schwurgericht	1 206	151	60
10	Große Strafkammer	9 763	859	409
11	Jugendkammer	2 536	275	124
12	Personen, gegen die Strafbefehl beantragt wurde	542 644	87 689	44 985
13	mit Freiheitsstrafe auf Bewährung	4 540	875	668
14	ohne Freiheitsstrafe	538 104	86 814	44 317
15	Personen, deren Ermittlungsverfahren unter Auflagen eingestellt wurden gemäß	176 625	19 068	9 656
16	§ 153a Abs. 1 Satz 2 Nr. 5 StPO (Täter-Opfer-Ausgleich)	12 540	1 803	1 327
17	§ 153a Abs. 1 Satz 2 Nr. 1 StPO (Schadenswiedergutmachung)	7 423	212	105
18	§ 153a Abs. 1 Satz 2 Nr. 2 (Geldbetrag für gemeinnützige Einrichtung oder Staatskasse)	144 852	16 224	7 892
19	§ 153a Abs. 1 Satz 2 Nr. 3 StPO (sonstige gemeinnützige Leistung)	3 716	198	124
20	§ 153a Abs. 1 Satz 2 Nr. 4 StPO (Unterhaltungspflicht)	321	29	19
21	§ 153a Abs. 1 Satz 2 Nr. 6 StPO (Teilnahme an einem sozialen Trainingskurs)	772	359	-
22	§ 153a Abs. 1 Satz 2 Nr. 7 (Teilnahmen an einem Aufbau-seminar nach § 2b Abs. 2 Satz 2 oder § 4 Abs. 8 Satz 4 StVG)	119	-	-
23	§ 153a Abs. 1 Satz 2 (sonstige Auflagen oder Weisungen)	2 560	94	51
24	§ 37 Abs. 1 BtMG bzw. § 38 Abs. 2 i.V.m. § 37 Abs. 1 BtMG (Vorläufiges Absehen von der öffentlichen Klage)	21	1	1
25	§ 45 Abs. 3 JGG (Jugendrichterliche Maßnahme)	4 301	148	137
26	Personen, deren Ermittlungsverfahren ohne Auflagen eingestellt wurden gemäß	1 372 527	126 921	66 808
27	§ 154b Abs. 1 - 3 StPO (Auslieferung/Ausweisung)	8 690	1 477	906
28	§ 154c StPO (Erpressung/Nötigung)	27	2	2
29	§ 153c StPO (Auslandstat)	1 080	97	44
30	§ 154d StPO (Fristbestimmung zur oder Einstellung wegen Klärung einer Vorfrage)	4 386	340	111
31	§ 154e StPO (Absehen von der Erhebung des öffentlichen Klage)	6 689	195	130
32	§ 154f StPO (Abwesenheit des Beschuldigten oder wegen eines anderen in seiner Person liegenden Hindernisses)	175 122	14 863	8 335
33	§ 153b Abs. 1 StPO, § 29 Abs. 5 BtMG (Absehen von Klage)	2 215	142	75
34	§ 154 Abs. 1 StPO (Unwesentliche Nebenstrafat)	368 406	29 733	13 051
35	§ 153 Abs. 1 StPO (Bagatellsache)	560 525	45 479	24 019
36	§ 45 Abs. 1 JGG (Absehen von der Verfolgung)	94 750	14 397	9 018
37	§ 45 Abs. 2 JGG (Erzieherische Maßnahme)	74 694	12 110	6 092
38	§ 31a Abs. 1 BtMG (Absehen von der Verfolgung)	75 943	8 086	5 025
39	Schuldunfähigkeit des Beschuldigten (§ 20 StGB)	10 944	788	500
40	Einstellung gemäß § 170 Abs. 2 StPO	1 716 904	170 461	86 634
41	Personen, gegen die beantragt wurde Eröffnung eines Sicherungsverfahrens	609	82	55
42	Entscheidung im beschleunigten Verfahren (§ 417 StPO)	14 567	115	99
43	vereinfachtes Jugendverfahren (§ 76 JGG)	9 618	2 275	1 553
44	Personen, gegen die das Ermittlungsverfahren auf sonstige Art erledigt wurde Verweisung auf den Weg der Privatklage	224 617	25 062	9 886
45	Abgabe an die Verwaltungsbehörde als Ordnungswidrigkeit (§§ 41 Abs.2, § 43 OWiG)	277 524	32 924	19 610
46	Abgabe an eine andere Staatsanwaltschaft	329 093	36 989	20 020
47	Vorläufige Einstellung	14 453	62	23
48	Verbindung mit einer anderen Sache	363 197	38 039	20 048
49	Anderweitige Erledigung	26 425	11 343	745
50	Verfahren nach Zahl der Beschuldigten Erledigte Verfahren insgesamt	4 858 212	510 116	256 281
51	darunter: 1) mit einem Beschuldigten	4 378 751	458 718	232 574
52	mit zwei Beschuldigten	361 425	37 658	17 125
53	mit drei Beschuldigten	73 549	8 151	3 738
54	mit vier bis zehn Beschuldigten	42 772	5 361	2 694
55	mit elf und mehr Beschuldigten	1 690	225	148

1) Die durch Antrag auf Durchführung eines objektives Verfahren erledigten Verfahren sind in der nachstehenden Aufgliederung nicht enthalten.

2 Von der Staatsanwaltschaft beim Landgericht und von der Amtsanwaltschaft erledigte Ermittlungsverfahren

2.4 Zahl der 2017 von Ermittlungsverfahren betroffenen Personen

2.4.1 Anzahl

Bezirk	Bayern				Berlin	Brandenburg	Bremen	Hamburg	Hessen	Lfd. Nr.	
	zusammen	OLG-Bezirk									
		München	Nürnberg	Bamberg							
Württemberg											
Stuttgart											
	294 637	679 537	405 002	157 105	117 430	349 883	170 958	69 412	167 607	434 908	1
	23 441	60 715	34 349	14 736	11 630	25 217	15 921	5 511	12 737	31 030	2
	22 749	58 643	33 290	14 169	11 184	24 372	15 618	5 249	12 291	29 922	3
	2 051	4 502	2 587	941	974	1 659	680	350	799	2 075	4
	2 093	4 567	2 652	919	996	1 495	625	327	559	2 236	5
	11 649	31 076	16 669	8 446	5 961	14 582	10 515	2 844	7 599	16 735	6
	6 956	18 498	11 382	3 863	3 253	6 636	3 798	1 728	3 334	8 876	7
	692	2 072	1 059	567	446	845	303	262	446	1 108	8
	91	226	145	51	30	45	22	16	56	83	9
	450	1 532	749	443	340	618	228	212	335	848	10
	151	314	165	73	76	182	53	34	55	177	11
	42 704	85 268	49 503	20 633	15 132	30 401	10 716	6 552	11 405	36 203	12
	207	654	376	196	82	190	50	111	22	125	13
	42 497	84 614	49 127	20 437	15 050	30 211	10 666	6 441	11 383	36 078	14
	9 412	28 293	18 312	6 242	3 739	5 283	6 103	2 563	6 184	15 906	15
	476	1 120	974	14	132	94	628	20	606	715	16
	107	27	9	11	7	200	319	28	78	979	17
	8 332	24 768	15 869	5 682	3 217	4 809	4 865	2 361	5 457	12 903	18
	74	55	20	17	18	75	141	26	23	344	19
	10	9	3	6	-	16	33	1	2	20	20
	359	8	8	-	-	8	3	-	-	73	21
	-	1	1	-	-	45	-	1	-	17	22
	43	75	20	38	17	27	79	61	6	498	23
	-	-	-	-	-	1	1	-	-	8	24
	11	2 230	1 408	474	348	8	34	65	12	349	25
	60 113	129 133	76 405	32 348	20 380	85 531	43 442	19 821	51 902	138 656	26
	571	1 893	1 424	272	197	237	221	49	104	631	27
	-	1	1	-	-	2	2	-	-	1	28
	53	504	382	40	82	17	10	3	10	23	29
	229	624	217	254	153	75	116	19	96	756	30
	65	345	204	62	79	350	399	31	149	1 023	31
	6 528	14 095	7 228	4 269	2 598	18 804	5 793	3 224	9 233	21 687	32
	67	92	50	25	17	145	119	126	20	145	33
	16 682	32 850	17 499	9 913	5 438	25 126	9 890	6 493	13 418	33 662	34
	21 460	53 138	34 947	10 825	7 366	25 853	20 282	7 220	18 748	55 684	35
	5 379	6 140	4 027	741	1 372	6 963	2 922	1 527	3 377	8 304	36
	6 018	12 366	6 556	4 019	1 791	2 263	1 470	417	3 799	7 603	37
	3 061	7 085	3 870	1 928	1 287	5 696	2 218	712	2 948	9 137	38
	288	1 189	764	204	221	2 363	522	46	425	820	39
	83 827	195 612	115 796	46 511	33 305	134 949	55 108	16 554	51 042	119 753	40
	27	169	129	23	17	26	3	20	25	1	41
	16	4 062	2 466	1 002	594	1 799	3 261	179	412	789	42
	722	1 801	894	393	514	2 017	152	251	87	315	43
	15 176	18 477	9 462	4 849	4 166	5 561	8 307	2 984	6 682	12 275	44
	13 314	78 755	49 081	16 479	13 195	2 616	5 721	2 235	61	19 224	45
	16 969	41 566	24 824	7 740	9 002	18 002	12 120	3 032	7 626	35 562	46
	39	285	256	17	12	-	295	4	1 090	98	47
	17 991	32 166	21 593	5 292	5 281	35 301	9 014	9 599	17 294	22 116	48
	10 598	2 046	1 168	636	242	817	273	61	635	2 160	49
	253 835	602 453	361 764	136 564	104 125	310 423	153 207	61 324	148 641	388 339	50
	226 144	549 205	332 489	121 618	95 098	284 675	141 271	55 751	135 400	356 882	51
	20 533	40 654	22 132	11 759	6 763	18 960	8 830	4 180	10 061	23 152	52
	4 413	7 814	4 379	2 052	1 383	4 109	1 965	869	2 059	5 370	53
	2 667	4 618	2 665	1 105	848	2 548	1 082	505	1 072	2 838	54
	77	162	99	30	33	129	59	19	46	97	55

2 Von der Staatsanwaltschaft beim Landgericht und von der Amtsanwaltschaft erledigte Ermittlungsverfahren

2.4 Zahl der 2017 von Ermittlungsverfahren betroffenen Personen

2.4.1 Anzahl

Lfd. Nr.	Betroffene Personen	Mecklenburg-Vorpommern	Niedersachsen			Nordrhein-		
			zusammen	OLG-Bezirk			zusammen	OLG-Düsseldorf
				Braunschweig	Celle	Oldenburg		
1	Personen, gegen die ermittelt wurde	115 909	559 283	97 339	293 635	168 309	1 306 102	363 166
2	Personen, die angeklagt wurden	9 402	42 237	6 585	21 603	14 049	145 170	31 400
3	vor dem Amtsgericht	9 187	41 129	6 372	21 102	13 655	141 770	30 419
4	Schöffengericht	521	2 301	270	1 228	803	8 285	1 931
5	Jugendschöffengericht	558	2 432	406	1 163	863	10 304	2 413
6	Strafrichter	5 470	21 273	3 144	11 208	6 921	85 129	16 699
7	Jugendrichter	2 638	15 123	2 552	7 503	5 068	38 052	9 376
8	vor dem Landgericht	215	1 108	213	501	394	3 400	981
9	Schwurgericht	9	118	9	69	40	248	83
10	Große Strafkammer	149	764	160	328	276	2 504	710
11	Jugendkammer	57	226	44	104	78	648	188
12	Personen, gegen die Strafbefehl beantragt wurde	11 087	52 420	9 613	26 684	16 123	108 586	35 641
13	mit Freiheitsstrafe auf Bewährung	134	814	170	319	325	931	644
14	ohne Freiheitsstrafe	10 953	51 606	9 443	26 365	15 798	107 655	34 997
15	Personen, deren Ermittlungsverfahren unter Auflagen eingestellt wurden gemäß	4 022	20 311	3 336	9 411	7 564	35 978	9 524
16	§ 153a Abs. 1 Satz 2 Nr. 5 StPO (Täter-Opfer-Ausgleich)	124	2 417	573	836	1 008	2 550	777
17	§ 153a Abs. 1 Satz 2 Nr. 1 StPO (Schadenswiedergutmachung)	371	1 193	69	548	576	1 936	530
18	§ 153a Abs. 1 Satz 2 Nr. 2 (Geldbetrag für gemeinnützige Einrichtung oder Staatskasse)	3 125	15 005	2 466	7 001	5 538	29 639	7 577
19	§ 153a Abs. 1 Satz 2 Nr. 3 StPO (sonstige gemeinnützige Leistung)	163	873	150	572	151	796	161
20	§ 153a Abs. 1 Satz 2 Nr. 4 StPO (Unterhaltungspflicht)	29	68	12	34	22	20	3
21	§ 153a Abs. 1 Satz 2 Nr. 6 StPO (Teilnahme an einem sozialen Trainingskurs)	-	66	25	21	20	222	86
22	§ 153a Abs. 1 Satz 2 Nr. 7 (Teilnahmen an einem Aufbauseminar nach § 2b Abs. 2 Satz 2 oder § 4 Abs. 8 Satz 4 StVG)	-	-	-	-	-	29	22
23	§ 153a Abs. 1 Satz 2 (sonstige Auflagen oder Weisungen)	151	617	28	350	239	542	236
24	§ 37 Abs. 1 BtMG bzw. § 38 Abs. 2 i.V.m. § 37 Abs. 1 BtMG (Vorläufiges Absehen von der öffentlichen Klage)	-	1	-	-	1	9	1
25	§ 45 Abs. 3 JGG (Jugendrichterliche Maßnahme)	59	71	13	49	9	235	131
26	Personen, deren Ermittlungsverfahren ohne Auflagen eingestellt wurden gemäß	25 856	127 248	19 826	71 003	36 419	340 875	88 892
27	§ 154b Abs. 1 - 3 StPO (Auslieferung/Ausweisung)	154	456	108	212	136	1 100	371
28	§ 154c StPO (Erpressung/Nötigung)	1	1	-	1	-	9	3
29	§ 154d StPO (Auslandstat)	5	100	14	85	1	211	34
30	§ 154d StPO (Fristbestimmung zur oder Einstellung wegen Klärung einer Vorfrage)	191	523	106	204	213	526	61
31	§ 154e StPO (Absehen von der Erhebung des öffentlichen Klage)	195	1 000	290	427	283	1 650	218
32	§ 154f StPO (Abwesenheit des Beschuldigten oder wegen eines anderen in seiner Person liegenden Hindernisses)	2 074	17 501	2 950	9 403	5 148	47 720	11 764
33	§ 153b Abs. 1 StPO, § 29 Abs. 5 BtMG (Absehen von Klage)	41	365	25	196	144	615	234
34	§ 154 Abs. 1 StPO (Unwesentliche Nebenstrafat)	7 625	36 712	5 794	20 752	10 166	96 012	25 654
35	§ 153 Abs. 1 StPO (Bagatelldinge)	10 888	46 532	6 281	27 498	12 753	140 613	34 492
36	§ 45 Abs. 1 JGG (Absehen von der Verfolgung)	1 883	7 506	1 435	4 067	2 004	24 568	7 166
37	§ 45 Abs. 2 JGG (Erzieherische Maßnahme)	1 200	7 739	1 595	3 279	2 865	12 180	3 561
38	§ 31a Abs. 1 BtMG (Absehen von der Verfolgung)	1 599	8 813	1 228	4 879	2 706	15 671	5 334
39	Schuldunfähigkeit des Beschuldigten (§ 20 StGB)	270	680	135	291	254	1 919	556
40	Einstellung gemäß § 170 Abs. 2 StPO	38 668	175 970	33 169	93 133	49 668	417 061	118 222
41	Personen, gegen die beantragt wurde Eröffnung eines Sicherungsverfahrens	5	62	10	39	13	65	26
42	Entscheidung im beschleunigten Verfahren (§ 417 StPO)	93	980	50	626	304	2 295	364
43	vereinfachtes Jugendverfahren (§ 76 JGG)	257	813	91	460	262	832	536
44	Personen, gegen die das Ermittlungsverfahren auf sonstige Art erledigt wurde Verweisung auf den Weg der Privatklage	5 401	18 800	3 508	10 401	4 891	70 352	17 239
45	Abgabe an die Verwaltungsbehörde als Ordnungswidrigkeit (§§ 41 Abs. 2, § 43 OWiG)	5 566	40 123	6 603	19 468	14 052	19 634	6 640
46	Abgabe an eine andere Staatsanwaltschaft	5 127	33 205	5 968	17 309	9 928	72 452	21 922
47	Vorläufige Einstellung	2	65	4	47	14	4 360	74
48	Verbindung mit einer anderen Sache	9 629	45 012	8 296	22 296	14 420	80 813	30 210
49	Anderweitige Erledigung	524	1 357	145	864	348	5 710	1 920
50	Verfahren nach Zahl der Beschuldigten Erledigte Verfahren insgesamt	100 118	479 444	84 017	250 492	144 935	1 116 429	307 762
51	darunter: 1) mit einem Beschuldigten	89 343	424 788	74 742	221 279	128 767	985 131	269 385
52	mit zwei Beschuldigten	8 085	41 377	7 017	22 101	12 259	99 900	29 160
53	mit drei Beschuldigten	1 735	8 296	1 386	4 380	2 530	19 675	5 856
54	mit vier bis zehn Beschuldigten	918	4 749	855	2 583	1 311	11 277	3 241
55	mit elf und mehr Beschuldigten	36	221	17	139	65	444	120

1) Die durch Antrag auf Durchführung eines objektives Verfahren erledigten Verfahren sind in der nachstehenden Aufgliederung nicht enthalten.

2 Von der Staatsanwaltschaft beim Landgericht und von der Amtsanwaltschaft erledigte Ermittlungsverfahren

2.4 Zahl der 2017 von Ermittlungsverfahren betroffenen Personen

2.4.1 Anzahl

Westfalen		Rheinland-Pfalz			Saarland	Sachsen	Sachsen-Anhalt	Schleswig-Holstein	Thüringen	Lfd. Nr.
Bezirk		zusammen	OLG-Bezirk							
Hamm	Köln		Koblenz	Zwei- brücken						
602 216	340 720	286 089	182 773	103 316	64 242	256 323	173 462	194 476	142 521	1
73 673	40 097	19 808	13 693	6 115	6 775	26 587	12 472	14 525	14 676	2
72 031	39 320	19 120	13 238	5 882	6 580	26 036	12 173	14 144	14 329	3
4 279	2 075	1 601	1 065	536	525	2 093	805	1 063	1 068	4
5 356	2 535	1 632	1 083	549	541	1 711	662	767	684	5
43 208	25 222	10 255	7 207	3 048	3 690	16 800	7 740	8 367	9 353	6
19 188	9 488	5 632	3 883	1 749	1 824	5 432	2 966	3 947	3 224	7
1 642	777	688	455	233	195	551	299	381	347	8
121	44	49	33	16	21	67	33	34	28	9
1 181	613	478	314	164	141	386	200	309	200	10
340	120	161	108	53	33	98	66	38	119	11
50 553	22 392	25 054	15 286	9 768	6 279	30 451	14 388	11 065	15 080	12
187	100	324	231	93	40	117	64	38	51	13
50 366	22 292	24 730	15 055	9 675	6 239	30 334	14 324	11 027	15 029	14
16 491	9 963	11 511	7 218	4 293	688	5 294	5 281	7 843	2 297	15
1 190	583	1 199	620	579	58	130	543	506	27	16
976	430	918	590	328	4	44	379	667	68	17
13 591	8 471	8 820	5 643	3 177	574	4 977	3 841	5 384	2 100	18
501	134	332	220	112	2	98	323	229	38	19
11	6	48	32	16	3	3	28	10	2	20
15	121	-	-	-	2	4	-	19	8	21
4	3	1	1	-	-	-	-	17	8	22
148	158	180	106	74	5	20	151	35	19	23
8	-	-	-	-	-	-	-	-	-	24
47	57	13	6	7	40	18	16	976	27	25
154 607	97 376	63 345	41 726	21 619	17 394	61 667	51 523	54 592	34 621	26
492	237	241	172	69	247	1 215	35	191	439	27
2	4	1	1	-	-	2	2	1	2	28
88	89	40	16	24	10	10	6	22	12	29
269	196	178	76	102	133	205	151	145	308	30
1 143	289	368	204	164	18	222	297	121	326	31
24 819	11 137	161	105	56	1 925	7 732	2 415	5 444	2 451	32
353	28	104	74	30	15	54	17	33	182	33
44 264	26 094	19 307	11 185	8 122	4 904	19 803	9 317	12 378	11 176	34
60 816	45 305	32 211	22 748	9 463	7 582	23 140	33 459	25 780	13 916	35
10 335	7 067	3 368	2 064	1 304	1 396	3 893	2 895	3 515	2 096	36
5 950	2 669	4 101	2 774	1 327	382	3 926	1 522	1 218	2 398	37
6 076	4 261	3 265	2 307	958	782	1 465	1 407	5 744	1 315	38
915	448	442	270	172	166	480	342	326	166	39
192 504	106 335	81 083	49 496	31 587	19 578	77 768	57 920	62 075	43 302	40
26	13	61	41	20	17	27	10	15	21	41
822	1 109	36	24	12	11	13	381	113	28	42
258	38	105	105	-	109	83	113	316	92	43
32 438	20 675	12 126	7 250	4 876	3 155	9 272	8 677	10 104	7 382	44
12 345	649	27 925	19 047	8 878	4 979	11 038	5 348	14 447	6 928	45
34 506	16 024	21 639	14 935	6 704	2 524	14 306	7 795	9 974	7 174	46
2 735	1 551	7 843	4 957	2 886	16	12	144	127	50	47
27 920	22 683	14 852	8 567	6 285	2 449	19 217	8 872	8 361	10 463	48
2 423	1 367	259	158	101	102	108	196	593	241	49
515 993	292 674	256 271	163 848	92 423	57 892	226 053	154 028	166 343	127 131	50
455 742	260 004	235 259	150 430	84 829	53 233	206 366	140 274	145 725	116 730	51
45 805	24 935	16 016	10 338	5 678	3 668	14 279	10 702	16 214	7 689	52
9 104	4 715	3 178	1 962	1 216	644	3 168	1 951	2 814	1 751	53
5 211	2 825	1 771	1 083	688	340	2 162	1 046	1 569	916	54
131	193	47	35	12	7	77	55	21	45	55

2 Von der Staatsanwaltschaft beim Landgericht und von der Anwaltschaft erledigte Ermittlungsverfahren

2.4 Zahl der 2017 von Ermittlungsverfahren betroffenen Personen

2.4.2 Prozent

Lfd. Nr.	Betroffene Personen	Deutschland	Baden-	
			zusammen	OLG-
				Karlsruhe
1	Personen, gegen die ermittelt wurde	100	100	100
2	Personen, die angeklagt wurden	8,6	6,3	4,6
3	vor dem Amtsgericht	8,4	6,1	4,4
4	Schöffengericht	0,6	0,6	0,5
5	Jugendschöffengericht	0,6	0,6	0,6
6	Strafrichter	4,8	2,9	1,9
7	Jugendrichter	2,4	1,9	1,4
8	vor dem Landgericht	0,2	0,2	0,2
9	Schwurgericht	0,0	0,0	0,0
10	Große Strafkammer	0,2	0,1	0,1
11	Jugendkammer	0,0	0,0	0,0
12	Personen, gegen die Strafbefehl beantragt wurde	9,8	14,9	15,3
13	mit Freiheitsstrafe auf Bewährung	0,1	0,1	0,2
14	ohne Freiheitsstrafe	9,7	14,7	15,1
15	Personen, deren Ermittlungsverfahren unter Auflagen eingestellt wurden gemäß	3,2	3,2	3,3
16	§ 153a Abs. 1 Satz 2 Nr. 5 StPO (Täter-Opfer-Ausgleich)	0,2	0,3	0,5
17	§ 153a Abs. 1 Satz 2 Nr. 1 StPO (Schadenswiedergutmachung)	0,1	0,0	0,0
18	§ 153a Abs. 1 Satz 2 Nr. 2 StPO (Geldbetrag für gemeinnützige Einrichtung oder Staatskasse)	2,6	2,8	2,7
19	§ 153a Abs. 1 Satz 2 Nr. 3 StPO (sonstige gemeinnützige Leistung)	0,1	0,0	0,0
20	§ 153a Abs. 1 Satz 2 Nr. 4 StPO (Unterhaltspflicht)	0,0	0,0	0,0
21	§ 153a Abs. 1 Satz 2 Nr. 6 StPO (Teilnahme an einem sozialen Trainingskurs)	0,0	0,1	-
22	§ 153a Abs. 1 Satz 2 Nr. 7 (Teilnahmen an einem Aufbauseminar nach § 2b Abs. 2 Satz 2 oder § 4 Abs. 8 Satz 4 StVG)	0,0	-	-
23	§ 153a Abs. 1 Satz 2 (sonstige Auflagen oder Weisungen)	0,0	0,0	0,0
24	§ 37 Abs. 1 BtMG bzw. § 38 Abs. 2 i.V.m. § 37 Abs. 1 BtMG (Vorläufiges Absehen von der öffentlichen Klage)	0,0	0,0	0,0
25	§ 45 Abs. 3 JGG (Jugendrichterliche Maßnahme)	0,1	0,0	0,0
26	Personen, deren Ermittlungsverfahren ohne Auflagen eingestellt wurden gemäß	24,7	21,6	22,7
27	§ 154b Abs. 1 - 3 StPO (Auslieferung/Ausweisung)	0,2	0,3	0,3
28	§ 154c StPO (Erpressung/Nötigung)	0,0	0,0	0,0
29	§ 153c StPO (Auslandstat)	0,0	0,0	0,0
30	§ 154d StPO (Fristbestimmung zur oder Einstellung wegen Klärung einer Vorfrage)	0,1	0,1	0,0
31	§ 154e StPO (Absehen von der Erhebung des öffentlichen Klage)	0,1	0,0	0,0
32	§ 154f StPO (Abwesenheit des Beschuldigten oder wegen eines anderen in seiner Person liegenden Hindernisses)	3,1	2,5	2,8
33	§ 153b Abs. 1 StPO, § 29 Abs. 5 BtMG (Absehen von Klage)	0,0	0,0	0,0
34	§ 154 Abs. 1 StPO (Unwesentliche Nebenstraftat)	6,6	5,0	4,4
35	§ 153 Abs. 1 StPO (Bagatelldinge)	10,1	7,7	8,2
36	§ 45 Abs. 1 JGG (Absehen von der Verfolgung)	1,7	2,4	3,1
37	§ 45 Abs. 2 JGG (Erzieherische Maßnahme)	1,3	2,1	2,1
38	§ 31a Abs. 1 BtMG (Absehen von der Verfolgung)	1,4	1,4	1,7
39	Schuldunfähigkeit des Beschuldigten (§ 20 StGB)	0,2	0,1	0,2
40	Einstellung gemäß § 170 Abs. 2 StPO	30,9	29,0	29,5
41	Personen, gegen die beantragt wurde Eröffnung eines Sicherungsverfahrens	0,0	0,0	0,0
42	Entscheidung im beschleunigten Verfahren (§ 417 StPO)	0,3	0,0	0,0
43	vereinfachtes Jugendverfahren (§ 76 JGG)	0,2	0,4	0,5
44	Personen, gegen die das Ermittlungsverfahren auf sonstige Art erledigt wurde Verweisung auf den Weg der Privatklage	4,0	4,3	3,4
45	Abgabe an die Verwaltungsbehörde als Ordnungswidrigkeit (§§ 41 Abs. 2, § 43 OWiG)	5,0	5,6	6,7
46	Abgabe an eine andere Staatsanwaltschaft	5,9	6,3	6,8
47	Vorläufige Einstellung	0,3	0,0	0,0
48	Verbindung mit einer anderen Sache	6,5	6,5	6,8
49	Anderweitige Erledigung	0,5	1,9	0,3
50	Verfahren nach Zahl der Beschuldigten Erledigte Verfahren insgesamt	100	100	100
51	darunter: 1) mit einem Beschuldigten	90,1	89,9	90,8
52	mit zwei Beschuldigten	7,4	7,4	6,7
53	mit drei Beschuldigten	1,5	1,6	1,5
54	mit vier bis zehn Beschuldigten	0,9	1,1	1,1
55	mit elf und mehr Beschuldigten	0,0	0,0	0,1

1) Die durch Antrag auf Durchführung eines objektives Verfahren erledigten Verfahren sind in der nachstehenden Aufgliederung nicht enthalten.

2 Von der Staatsanwaltschaft beim Landgericht und von der Amtsanwaltschaft erledigte Ermittlungsverfahren

2.4 Zahl der 2017 von Ermittlungsverfahren betroffenen Personen

2.4.2 Prozent

Bezirk	Bayern				Berlin	Brandenburg	Bremen	Hamburg	Hessen	Lfd. Nr.	
	Stuttgart	zusammen	OLG-Bezirk								
			München	Nürnberg							Bamberg
100	100	100	100	100	100	100	100	100	100	1	
8,0	8,9	8,5	9,4	9,9	7,2	9,3	7,9	7,6	7,1	2	
7,7	8,6	8,2	9,0	9,5	7,0	9,1	7,6	7,3	6,9	3	
0,7	0,7	0,6	0,6	0,8	0,5	0,4	0,5	0,5	0,5	4	
0,7	0,7	0,7	0,6	0,8	0,4	0,4	0,5	0,3	0,5	5	
4,0	4,6	4,1	5,4	5,1	4,2	6,2	4,1	4,5	3,8	6	
2,4	2,7	2,8	2,5	2,8	1,9	2,2	2,5	2,0	2,0	7	
0,2	0,3	0,3	0,4	0,4	0,2	0,2	0,4	0,3	0,3	8	
0,0	0,0	0,0	0,0	0,0	0,0	0,0	0,0	0,0	0,0	9	
0,2	0,2	0,2	0,3	0,3	0,2	0,1	0,3	0,2	0,2	10	
0,1	0,0	0,0	0,0	0,1	0,1	0,0	0,0	0,0	0,0	11	
14,5	12,5	12,2	13,1	12,9	8,7	6,3	9,4	6,8	8,3	12	
0,1	0,1	0,1	0,1	0,1	0,1	0,0	0,2	0,0	0,0	13	
14,4	12,5	12,1	13,0	12,8	8,6	6,2	9,3	6,8	8,3	14	
3,2	4,2	4,5	4,0	3,2	1,5	3,6	3,7	3,7	3,7	15	
0,2	0,2	0,2	0,0	0,1	0,0	0,4	0,0	0,4	0,2	16	
0,0	0,0	0,0	0,0	0,0	0,1	0,2	0,0	0,0	0,2	17	
2,8	3,6	3,9	3,6	2,7	1,4	2,8	3,4	3,3	3,0	18	
0,0	0,0	0,0	0,0	0,0	0,0	0,1	0,0	0,0	0,1	19	
0,0	0,0	0,0	0,0	-	0,0	0,0	0,0	0,0	0,0	20	
0,1	0,0	0,0	-	-	0,0	0,0	-	-	0,0	21	
-	0,0	0,0	-	-	0,0	-	0,0	-	0,0	22	
0,0	0,0	0,0	0,0	0,0	0,0	0,0	0,1	0,0	0,1	23	
-	-	-	-	-	0,0	0,0	-	-	0,0	24	
0,0	0,3	0,3	0,3	0,3	0,0	0,0	0,1	0,0	0,1	25	
20,4	19,0	18,9	20,6	17,4	24,4	25,4	28,6	31,0	31,9	26	
0,2	0,3	0,4	0,2	0,2	0,1	0,1	0,1	0,1	0,1	27	
-	0,0	0,0	-	-	0,0	0,0	-	-	0,0	28	
0,0	0,1	0,1	0,0	0,1	0,0	0,0	0,0	0,0	0,0	29	
0,1	0,1	0,1	0,2	0,1	0,0	0,1	0,0	0,1	0,2	30	
0,0	0,1	0,1	0,0	0,1	0,1	0,2	0,0	0,1	0,2	31	
2,2	2,1	1,8	2,7	2,2	5,4	3,4	4,6	5,5	5,0	32	
0,0	0,0	0,0	0,0	0,0	0,0	0,1	0,2	0,0	0,0	33	
5,7	4,8	4,3	6,3	4,6	7,2	5,8	9,4	8,0	7,7	34	
7,3	7,8	8,6	6,9	6,3	7,4	11,9	10,4	11,2	12,8	35	
1,8	0,9	1,0	0,5	1,2	2,0	1,7	2,2	2,0	1,9	36	
2,0	1,8	1,6	2,6	1,5	0,6	0,9	0,6	2,3	1,7	37	
1,0	1,0	1,0	1,2	1,1	1,6	1,3	1,0	1,8	2,1	38	
0,1	0,2	0,2	0,1	0,2	0,7	0,3	0,1	0,3	0,2	39	
28,5	28,8	28,6	29,6	28,4	38,6	32,2	23,8	30,5	27,5	40	
0,0	0,0	0,0	0,0	0,0	0,0	0,0	0,0	0,0	0,0	41	
0,0	0,6	0,6	0,6	0,5	0,5	1,9	0,3	0,2	0,2	42	
0,2	0,3	0,2	0,3	0,4	0,6	0,1	0,4	0,1	0,1	43	
5,2	2,7	2,3	3,1	3,5	1,6	4,9	4,3	4,0	2,8	44	
4,5	11,6	12,1	10,5	11,2	0,7	3,3	3,2	0,0	4,4	45	
5,8	6,1	6,1	4,9	7,7	5,1	7,1	4,4	4,5	8,2	46	
0,0	0,0	0,1	0,0	0,0	-	0,2	0,0	0,7	0,0	47	
6,1	4,7	5,3	3,4	4,5	10,1	5,3	13,8	10,3	5,1	48	
3,6	0,3	0,3	0,4	0,2	0,2	0,2	0,1	0,4	0,5	49	
100	100	100	100	100	100	100	100	100	100	50	
89,1	91,2	91,9	89,1	91,3	91,7	92,2	90,9	91,1	91,9	51	
8,1	6,7	6,1	8,6	6,5	6,1	5,8	6,8	6,8	6,0	52	
1,7	1,3	1,2	1,5	1,3	1,3	1,3	1,4	1,4	1,4	53	
1,1	0,8	0,7	0,8	0,8	0,8	0,7	0,8	0,7	0,7	54	
0,0	0,0	0,0	0,0	0,0	0,0	0,0	0,0	0,0	0,0	55	

2 Von der Staatsanwaltschaft beim Landgericht und von der Amtsanwaltschaft erledigte Ermittlungsverfahren

2.4 Zahl der 2017 von Ermittlungsverfahren betroffenen Personen

2.4.2 Prozent

Lfd. Nr.	Betroffene Personen	Mecklenburg-Vorpommern	Niedersachsen			Nordrhein-		
			zusammen	OLG-Bezirk			zusammen	OLG-Düsseldorf
				Braunschweig	Celle	Oldenburg		
1	Personen, gegen die ermittelt wurde	100	100	100	100	100	100	
2	Personen, die angeklagt wurden	8,1	7,6	6,8	7,4	8,3	11,1	
3	vor dem Amtsgericht	7,9	7,4	6,5	7,2	8,1	10,9	
4	Schöffengericht	0,4	0,4	0,3	0,4	0,5	0,6	
5	Jugendschöffengericht	0,5	0,4	0,4	0,4	0,5	0,8	
6	Strafrichter	4,7	3,8	3,2	3,8	4,1	6,5	
7	Jugendrichter	2,3	2,7	2,6	2,6	3,0	2,9	
8	vor dem Landgericht	0,2	0,2	0,2	0,2	0,2	0,3	
9	Schwurgericht	0,0	0,0	0,0	0,0	0,0	0,0	
10	Große Strafkammer	0,1	0,1	0,2	0,1	0,2	0,2	
11	Jugendkammer	0,0	0,0	0,0	0,0	0,0	0,1	
12	Personen, gegen die Strafbefehl beantragt wurde	9,6	9,4	9,9	9,1	9,6	8,3	
13	mit Freiheitsstrafe auf Bewährung	0,1	0,1	0,2	0,1	0,2	0,1	
14	ohne Freiheitsstrafe	9,4	9,2	9,7	9,0	9,4	8,2	
15	Personen, deren Ermittlungsverfahren unter Auflagen eingestellt wurden gemäß	3,5	3,6	3,4	3,2	4,5	2,8	
16	§ 153a Abs. 1 Satz 2 Nr. 5 StPO (Täter-Opfer-Ausgleich)	0,1	0,4	0,6	0,3	0,6	0,2	
17	§ 153a Abs. 1 Satz 2 Nr. 1 StPO (Schadenswiedergutmachung)	0,3	0,2	0,1	0,2	0,3	0,1	
18	§ 153a Abs. 1 Satz 2 Nr. 2 (Geldbetrag für gemeinnützige Einrichtung oder Staatskasse)	2,7	2,7	2,5	2,4	3,3	2,3	
19	§ 153a Abs. 1 Satz 2 Nr. 3 StPO (sonstige gemeinnützige Leistung)	0,1	0,2	0,2	0,2	0,1	0,1	
20	§ 153a Abs. 1 Satz 2 Nr. 4 StPO (Unterhaltspflicht)	0,0	0,0	0,0	0,0	0,0	0,0	
21	§ 153a Abs. 1 Satz 2 Nr. 6 StPO (Teilnahme an einem sozialen Trainingskurs)	-	0,0	0,0	0,0	0,0	0,0	
22	§ 153a Abs. 1 Satz 2 Nr. 7 (Teilnahmen an einem Aufbauseminar nach § 2b Abs. 2 Satz 2 oder § 4 Abs. 8 Satz 4 StVG)	-	-	-	-	-	0,0	
23	§ 153a Abs. 1 Satz 2 (sonstige Auflagen oder Weisungen)	0,1	0,1	0,0	0,1	0,1	0,1	
24	§ 37 Abs. 1 BtMG bzw. § 38 Abs. 2 i.V.m. § 37 Abs. 1 BtMG (Vorläufiges Absehen von der öffentlichen Klage)	-	0,0	-	-	0,0	0,0	
25	§ 45 Abs. 3 JGG (Jugendrichterliche Maßnahme)	0,1	0,0	0,0	0,0	0,0	0,0	
26	Personen, deren Ermittlungsverfahren ohne Auflagen eingestellt wurden gemäß	22,3	22,8	20,4	24,2	21,6	26,1	
27	§ 154b Abs. 1 - 3 StPO (Auslieferung/Ausweisung)	0,1	0,1	0,1	0,1	0,1	0,1	
28	§ 154c StPO (Erpressung/Nötigung)	0,0	0,0	-	0,0	-	0,0	
29	§ 153c StPO (Auslandstat)	0,0	0,0	0,0	0,0	0,0	0,0	
30	§ 154d StPO (Fristbestimmung zur oder Einstellung wegen Klärung einer Vorfrage)	0,2	0,1	0,1	0,1	0,1	0,0	
31	§ 154e StPO (Absehen von der Erhebung des öffentlichen Klage)	0,2	0,2	0,3	0,1	0,2	0,1	
32	§ 154f StPO (Abwesenheit des Beschuldigten oder wegen eines anderen in seiner Person liegenden Hindernisses)	1,8	3,1	3,0	3,2	3,1	3,7	
33	§ 153b Abs. 1 StPO, § 29 Abs. 5 BtMG (Absehen von Klage)	0,0	0,1	0,0	0,1	0,1	0,0	
34	§ 154 Abs. 1 StPO (Unwesentliche Nebenstraftat)	6,6	6,6	6,0	7,1	6,0	7,4	
35	§ 153 Abs. 1 StPO (Bagatelldinge)	9,4	8,3	6,5	9,4	7,6	10,8	
36	§ 45 Abs. 1 JGG (Absehen von der Verfolgung)	1,6	1,3	1,5	1,4	1,2	1,9	
37	§ 45 Abs. 2 JGG (Erzieherische Maßnahme)	1,0	1,4	1,6	1,1	1,7	0,9	
38	§ 31a Abs. 1 BtMG (Absehen von der Verfolgung)	1,4	1,6	1,3	1,7	1,6	1,2	
39	Schuldunfähigkeit des Beschuldigten (§ 20 StGB)	0,2	0,1	0,1	0,1	0,2	0,1	
40	Einstellung gemäß § 170 Abs. 2 StPO	33,4	31,5	34,1	31,7	29,5	31,9	
41	Personen, gegen die beantragt wurde Eröffnung eines Sicherungsverfahrens	0,0	0,0	0,0	0,0	0,0	0,0	
42	Entscheidung im beschleunigten Verfahren (§ 417 StPO)	0,1	0,2	0,1	0,2	0,2	0,2	
43	vereinfachtes Jugendverfahren (§ 76 JGG)	0,2	0,1	0,1	0,2	0,2	0,1	
44	Personen, gegen die d. Ermittlungsverfahren auf sonstige Art erledigt wurde Verweisung auf den Weg der Privatklage	4,7	3,4	3,6	3,5	2,9	5,4	
45	Abgabe an die Verwaltungsbehörde als Ordnungswidrigkeit (§§ 41 Abs.2, § 43 OWiG)	4,8	7,2	6,8	6,6	8,3	1,5	
46	Abgabe an eine andere Staatsanwaltschaft	4,4	5,9	6,1	5,9	5,9	5,5	
47	Vorläufige Einstellung	0,0	0,0	0,0	0,0	0,0	0,3	
48	Verbindung mit einer anderen Sache	8,3	8,0	8,5	7,6	8,6	6,2	
49	Anderweitige Erledigung	0,5	0,2	0,1	0,3	0,2	0,4	
50	Verfahren nach Zahl der Beschuldigten Erledigte Verfahren insgesamt	100	100	100	100	100	100	
	darunter: 1)							
51	mit einem Beschuldigten	89,2	88,6	89,0	88,3	88,8	88,2	
52	mit zwei Beschuldigten	8,1	8,6	8,4	8,8	8,5	8,9	
53	mit drei Beschuldigten	1,7	1,7	1,6	1,7	1,7	1,8	
54	mit vier bis zehn Beschuldigten	0,9	1,0	1,0	1,0	0,9	1,0	
55	mit elf und mehr Beschuldigten	0,0	0,0	0,0	0,1	0,0	0,0	

1) Die durch Antrag auf Durchführung eines objektives Verfahren erledigten Verfahren sind in der nachstehenden Aufgliederung nicht enthalten.

2 Von der Staatsanwaltschaft beim Landgericht und von der Anwaltschaft erledigte Ermittlungsverfahren

2.4 Zahl der 2017 von Ermittlungsverfahren betroffenen Personen

2.4.2 Prozent

Westfalen		Rheinland-Pfalz			Saarland	Sachsen	Sachsen-Anhalt	Schleswig-Holstein	Thüringen	Lfd. Nr.
Bezirk		zusammen	OLG-Bezirk							
Hamm	Köln		Koblenz	Zwei- brücken						
100	100	100	100	100	100	100	100	100	100	1
12,2	11,8	6,9	7,5	5,9	10,5	10,4	7,2	7,5	10,3	2
12,0	11,5	6,7	7,2	5,7	10,2	10,2	7,0	7,3	10,1	3
0,7	0,6	0,6	0,6	0,5	0,8	0,8	0,5	0,5	0,7	4
0,9	0,7	0,6	0,6	0,5	0,8	0,7	0,4	0,4	0,5	5
7,2	7,4	3,6	3,9	3,0	5,7	6,6	4,5	4,3	6,6	6
3,2	2,8	2,0	2,1	1,7	2,8	2,1	1,7	2,0	2,3	7
0,3	0,2	0,2	0,2	0,2	0,3	0,2	0,2	0,2	0,2	8
0,0	0,0	0,0	0,0	0,0	0,0	0,0	0,0	0,0	0,0	9
0,2	0,2	0,2	0,2	0,2	0,2	0,2	0,1	0,2	0,1	10
0,1	0,0	0,1	0,1	0,1	0,1	0,0	0,0	0,0	0,1	11
8,4	6,6	8,8	8,4	9,5	9,8	11,9	8,3	5,7	10,6	12
0,0	0,0	0,1	0,1	0,1	0,1	0,0	0,0	0,0	0,0	13
8,4	6,5	8,6	8,2	9,4	9,7	11,8	8,3	5,7	10,5	14
2,7	2,9	4,0	3,9	4,2	1,1	2,1	3,0	4,0	1,6	15
0,2	0,2	0,4	0,3	0,6	0,1	0,1	0,3	0,3	0,0	16
0,2	0,1	0,3	0,3	0,3	0,0	0,0	0,2	0,3	0,0	17
2,3	2,5	3,1	3,1	3,1	0,9	1,9	2,2	2,8	1,5	18
0,1	0,0	0,1	0,1	0,1	0,0	0,0	0,2	0,1	0,0	19
0,0	0,0	0,0	0,0	0,0	0,0	0,0	0,0	0,0	0,0	20
0,0	0,0	-	-	-	0,0	0,0	-	0,0	0,0	21
0,0	0,0	0,0	0,0	-	-	-	-	0,0	0,0	22
0,0	0,0	0,1	0,1	0,1	0,0	0,0	0,1	0,0	0,0	23
0,0	-	-	-	-	-	-	-	-	-	24
0,0	0,0	0,0	0,0	0,0	0,1	0,0	0,0	0,5	0,0	25
25,7	28,6	22,1	22,8	20,9	27,1	24,1	29,7	28,1	24,3	26
0,1	0,1	0,1	0,1	0,1	0,4	0,5	0,0	0,1	0,3	27
0,0	0,0	0,0	0,0	-	-	0,0	0,0	0,0	0,0	28
0,0	0,0	0,0	0,0	0,0	0,0	0,0	0,0	0,0	0,0	29
0,0	0,1	0,1	0,0	0,1	0,2	0,1	0,1	0,1	0,2	30
0,2	0,1	0,1	0,1	0,2	0,0	0,1	0,2	0,1	0,2	31
4,1	3,3	0,1	0,1	0,1	3,0	3,0	1,4	2,8	1,7	32
0,1	0,0	0,0	0,0	0,0	0,0	0,0	0,0	0,0	0,1	33
7,4	7,7	6,7	6,1	7,9	7,6	7,7	5,4	6,4	7,8	34
10,1	13,3	11,3	12,4	9,2	11,8	9,0	19,3	13,3	9,8	35
1,7	2,1	1,2	1,1	1,3	2,2	1,5	1,7	1,8	1,5	36
1,0	0,8	1,4	1,5	1,3	0,6	1,5	0,9	0,6	1,7	37
1,0	1,3	1,1	1,3	0,9	1,2	0,6	0,8	3,0	0,9	38
0,2	0,1	0,2	0,1	0,2	0,3	0,2	0,2	0,2	0,1	39
32,0	31,2	28,3	27,1	30,6	30,5	30,3	33,4	31,9	30,4	40
0,0	0,0	0,0	0,0	0,0	0,0	0,0	0,0	0,0	0,0	41
0,1	0,3	0,0	0,0	0,0	0,0	0,0	0,2	0,1	0,0	42
0,0	0,0	0,0	0,1	-	0,2	0,0	0,1	0,2	0,1	43
5,4	6,1	4,2	4,0	4,7	4,9	3,6	5,0	5,2	5,2	44
2,0	0,2	9,8	10,4	8,6	7,8	4,3	3,1	7,4	4,9	45
5,7	4,7	7,6	8,2	6,5	3,9	5,6	4,5	5,1	5,0	46
0,5	0,5	2,7	2,7	2,8	0,0	0,0	0,1	0,1	0,0	47
4,6	6,7	5,2	4,7	6,1	3,8	7,5	5,1	4,3	7,3	48
0,4	0,4	0,1	0,1	0,1	0,2	0,0	0,1	0,3	0,2	49
100	100	100	100	100	100	100	100	100	100	50
88,3	88,8	91,8	91,8	91,8	92,0	91,3	91,1	87,6	91,8	51
8,9	8,5	6,2	6,3	6,1	6,3	6,3	6,9	9,7	6,0	52
1,8	1,6	1,2	1,2	1,3	1,1	1,4	1,3	1,7	1,4	53
1,0	1,0	0,7	0,7	0,7	0,6	1,0	0,7	0,9	0,7	54
0,0	0,1	0,0	0,0	0,0	0,0	0,0	0,0	0,0	0,0	55

3 Von der Staatsanwaltschaft beim Landgericht und von der Anwaltschaft erledigte Ermittlungsverfahren nach ausgewählten Sachgebieten

3.1 Erledigte Ermittlungsverfahren 2017 in Strafsachen mit dem Sachgebiet "Straftaten gegen die sexuelle Selbstbestimmung" nach Ländern *)

3.1.1 Einleitungs- und Erledigungsart

Lfd. Nr.	Einleitungsart Erledigungsart	Deutschland	Baden-	
			zusammen	OLG-Karlsruhe
		Anzahl		
1	Erledigte Verfahren insgesamt	63 053	6 045	2 615
2	dar. Verfahren der organisierten Kriminalität	47	-	-
3	Jugendschutzsachen	10 607	406	172
	eingeleitet durch			
4	Polizei	52 548	5 336	2 166
5	Staatsanwaltschaft	10 337	697	439
6	Steuer-/Zollfahndungsstelle	33	2	1
7	Verwaltungsbehörde	135	10	9
	beendet durch			
8	Anklage	9 350	801	285
9	vor dem Schwurgericht	5	1	-
10	vor der großen Strafkammer	609	53	31
11	vor der Jugendkammer	561	80	53
12	vor dem Schöffengericht	1 475	163	56
13	vor dem Jugendschöffengericht	1 586	119	41
14	vor dem Strafrichter	3 037	221	59
15	vor dem Jugendrichter	2 077	164	45
16	Antrag auf Eröffnung eines Sicherungsverfahrens	32	3	3
17	Antrag auf Durchführung eines objektiven Verfahrens	1	-	-
18	Antrag auf Entscheidung im beschleunigten Verfahren (§ 417 StPO)	17	-	-
19	Antrag auf vereinfachtes Jugendverfahren (§ 76 JGG)	59	14	7
20	Antrag auf Erlass eines Strafbefehls	3 643	726	338
21	mit Freiheitsstrafe auf Bewährung	360	64	44
22	ohne Freiheitsstrafe	3 283	662	294
23	Einstellung mit Auflage nach § 153a StPO	1 209	104	42
24	Täter-Opfer-Ausgleich (Abs. 1 Satz 2 Nr. 5)	81	14	9
25	Schadenswiedergutmachung (Abs. 1 Satz 2 Nr. 1)	42	2	1
26	Geldbetrag für gemeinnützige Einrichtung oder Staatskasse (Abs. 1 Satz 2 Nr. 2)			
27	sonstige gemeinnützige Leistung (Abs. 1 Satz 2 Nr. 3)	945	75	26
28	Unterhaltspflicht (Abs. 1 Satz 2 Nr. 4)	28	2	1
29	Teilnahme an einem sozialen Trainingskurs (Abs. 1 Satz 2 Nr. 6)	1	-	-
30	Teilnahme an einem Aufbauseminar nach § 2b Abs. 2 Satz 2 oder an einem Fahreignungsseminar nach § 4a StVG (Abs. 1 Satz 2 Nr. 7 StPO)	3	1	-
31	sonstige Auflagen oder Weisungen (Abs. 1 Satz 2)	-	-	-
32	Einstellung mit Auflage nach § 37 Abs. 1 oder § 38 Abs. 2 i. V. m. § 37 Abs. 1 BtMG	109	10	5
33	Einstellung nach § 45 JGG	2 072	238	89
34	da die Voraussetzungen des § 153 StPO vorliegen (Abs. 1)	841	82	32
35	da eine erzieherische Maßnahme durchgeführt oder eingeleitet ist (Abs. 2)	1 114	151	52
36	da eine jugendrichterliche Ermahnung, Weisung oder Auflage erteilt wurde (Abs. 3)	117	5	5
37	Einstellung wegen Geringfügigkeit (§ 153 Abs. 1 StPO)	2 214	142	63
38	Einstellung nach § 153b Abs. 1 StPO, da die Voraussetzungen für ein Absehen von Strafe vorliegen	7	-	-
39	Einstellung bei Auslandstat (§ 153c StPO)	21	8	6
40	Einstellung bei unwesentlicher Nebenstraftat (§ 154 Abs. 1 StPO)	1 936	157	57
41	Einstellung bei Auslieferung oder Ausweisung des Beschuldigten (§ 154b Abs. 1 bis 3 StPO)	41	7	3
42	Einstellung bei Opfer einer Nötigung oder Erpressung (§ 154c StPO)	-	-	-
43	Fristbestimmung zur oder Einstellung wegen Klärung einer Vorfrage (§ 154d StPO)	2	-	-
44	Absehen von der Erhebung der öffentlichen Klage (§ 154e StPO)	47	-	-
45	Einstellung wegen Abwesenheit des Beschuldigten oder wegen eines anderen in seiner Person liegenden Hindernisses (§ 154f StPO)	1 121	86	52
46	Einstellung nach § 31a Abs. 1 BtMG	2	-	-
47	Einstellung wegen Schuldunfähigkeit (§ 20 StGB)	181	17	4
48	Einstellung nach § 170 Abs. 2 StPO	28 015	2 731	1 229
49	sonstige (vorläufige) Einstellung	123	1	1
50	Verweisung auf den Weg der Privatklage	400	11	5
51	Abgabe an die Verwaltungsbehörde als Ordnungswidrigkeit (§ 41 Abs. 2, § 43 OWiG)	197	23	13
52	Abgabe an eine andere Staatsanwaltschaft	8 323	668	286
53	Verbindung mit einer anderen Sache	3 371	302	129
54	sonstige Erledigungsart	669	6	3
	Unter den insgesamt erledigten Verfahren (lfd. Nr. 1) waren Verfahren 1)			
55	mit einem Beschuldigten	58 068	5 524	2 382
56	mit zwei Beschuldigten	3 892	404	177
57	mit drei Beschuldigten	733	63	28
58	mit vier bis zehn Beschuldigten	351	52	26
59	mit elf und mehr Beschuldigten	8	2	2
60	Zahl der von Ermittlungsverfahren insgesamt betroffenen Personen	69 867	6 814	2 990

*) Einschl. Verfahren wegen Verbreitung pornographischer Schriften.

1) Die durch Antrag auf Durchführung eines objektives Verfahren erledigten Verfahren sind in der nachstehenden Aufgliederung nicht enthalten.

3 Von der Staatsanwaltschaft beim Landgericht und von der Anwaltschaft erledigte Ermittlungsverfahren nach ausgewählten Sachgebieten

3.1 Erledigte Ermittlungsverfahren 2017 in Strafsachen mit dem Sachgebiet "Straftaten gegen die sexuelle Selbstbestimmung" nach Ländern *)

3.1.1 Einleitungs- und Erledigungsart

Württemberg Bezirk Stuttgart	Bayern				Berlin	Brandenburg	Bremen	Hamburg	Hessen	Lfd. Nr.
	zusammen	OLG-Bezirk								
		München	Nürnberg	Bamberg						
Anzahl										
3 430	7 422	4 201	1 580	1 641	3 041	2 060	600	1 261	6 486	1
-	-	-	-	-	13	1	-	-	4	2
234	1 452	617	633	202	976	746	100	172	246	3
3 170	6 463	3 530	1 450	1 483	2 398	1 601	480	1 001	4 931	4
258	949	662	129	158	638	454	120	258	1 518	5
1	2	2	-	-	-	-	-	1	23	6
1	8	7	1	-	5	5	-	1	14	7
516	1 238	813	178	247	445	300	101	209	559	8
1	1	1	-	-	-	-	-	-	-	9
22	87	55	19	13	30	17	12	23	36	10
27	68	49	17	2	32	5	5	5	30	11
107	233	159	21	53	84	34	13	27	99	12
78	223	149	28	46	58	56	7	8	90	13
162	366	233	53	80	141	96	37	114	188	14
119	260	167	40	53	100	92	27	32	116	15
-	13	11	-	2	-	-	-	1	-	16
-	-	-	-	-	-	-	-	-	-	17
-	2	1	-	1	-	-	1	1	-	18
7	11	5	-	6	17	4	1	1	3	19
388	683	390	170	123	124	62	22	67	200	20
20	81	46	18	17	12	5	-	2	17	21
368	602	344	152	106	112	57	22	65	183	22
62	103	58	24	21	28	44	10	32	120	23
5	10	7	1	2	-	5	-	8	3	24
1	-	-	-	-	-	2	-	3	7	25
49	89	50	20	19	28	33	9	21	96	26
1	-	-	-	-	-	3	-	-	1	27
-	-	-	-	-	-	-	-	-	-	28
1	-	-	-	-	-	-	-	-	2	29
-	-	-	-	-	-	-	-	-	-	30
5	4	1	3	-	-	1	1	-	11	31
-	-	-	-	-	-	-	-	-	-	32
149	300	124	64	112	64	63	11	37	189	33
50	56	23	13	20	32	32	7	11	42	34
99	199	76	35	88	31	28	2	22	138	35
-	45	25	16	4	1	3	2	4	9	36
79	133	72	42	19	61	96	21	42	235	37
-	1	1	-	-	-	1	-	-	-	38
2	4	3	-	1	-	-	-	-	-	39
100	213	113	58	42	75	45	15	37	133	40
4	2	1	1	-	-	-	-	1	6	41
-	-	-	-	-	-	-	-	-	-	42
-	-	-	-	-	-	-	-	-	1	43
-	-	-	-	-	-	5	-	2	7	44
34	100	58	21	21	114	26	15	58	145	45
-	-	-	-	-	1	-	-	-	1	46
13	27	13	5	9	34	6	-	4	11	47
1 502	3 223	1 781	785	657	1 553	994	254	585	1 746	48
-	3	2	-	1	-	-	-	11	-	49
6	15	11	4	-	8	22	1	14	7	50
10	65	51	5	9	1	-	-	-	4	51
382	991	489	173	329	193	288	104	86	2 408	52
173	289	201	49	39	305	103	44	67	189	53
3	6	3	1	2	18	1	-	6	522	54
3 142	6 848	3 891	1 419	1 538	2 829	1 922	557	1 166	5 969	55
227	440	231	127	82	164	111	34	79	408	56
35	95	53	30	12	34	20	3	13	82	57
26	39	26	4	9	14	7	6	3	27	58
-	-	-	-	-	-	-	-	-	-	59
3 824	8 186	4 628	1 783	1 775	3 332	2 241	661	1 379	7 152	60

3 Von der Staatsanwaltschaft beim Landgericht und von der Anwaltschaft erledigte Ermittlungsverfahren nach ausgewählten Sachgebieten

3.1 Erledigte Ermittlungsverfahren 2017 in Strafsachen mit dem Sachgebiet "Straftaten gegen die sexuelle Selbstbestimmung" nach Ländern *)

3.1.1 Einleitungs- und Erledigungsart

Lfd. Nr.	Einleitungsart ----- Erledigungsart	Mecklenburg-Vorpommern	Niedersachsen			Nordrhein-		
			zusammen	OLG-Bezirk			zusammen	OLG-Düsseldorf
				Braunschweig	Celle	Oldenburg		
Anzahl								
1	Erledigte Verfahren insgesamt	1 994	6 373	968	3 876	1 529	15 630	4 692
2	dar. Verfahren der organisierten Kriminalität	-	2	1	-	1	21	9
3	Jugendschutzsachen	502	1 228	265	413	550	3 177	1 402
eingeleitet durch								
4	Polizei	1 750	5 078	780	3 037	1 261	12 986	3 950
5	Staatsanwaltschaft	233	1 287	187	836	264	2 593	718
6	Steuer-/Zollfahndungsstelle	-	3	-	1	2	-	-
7	Verwaltungsbehörde	11	5	1	2	2	51	24
beendet durch								
8	Anklage	203	884	123	556	205	2 727	588
9	vor dem Schwurgericht.....	-	-	-	-	-	-	-
10	vor der großen Strafkammer.....	8	50	19	20	11	195	35
11	vor der Jugendkammer.....	21	64	19	29	16	101	21
12	vor dem Schöffengericht.....	27	106	9	49	48	389	71
13	vor dem Jugendschöffengericht.....	30	116	19	57	40	524	149
14	vor dem Strafrichter.....	41	309	17	269	23	948	157
15	vor dem Jugendrichter.....	76	239	40	132	67	570	155
16	Antrag auf Eröffnung eines Sicherungsverfahrens.....	1	3	1	2	-	3	1
17	Antrag auf Durchführung eines objektiven Verfahrens.....	-	1	-	1	-	-	-
18	Antrag auf Entscheidung im beschleunigten Verfahren (§ 417 StPO).....	-	1	-	1	-	11	2
19	Antrag auf vereinfachtes Jugendverfahren (§ 76 JGG).....	-	-	-	-	-	2	1
20	Antrag auf Erlass eines Strafbefehls	135	256	72	119	65	736	250
21	mit Freiheitsstrafe auf Bewährung	13	28	13	9	6	76	38
22	ohne Freiheitsstrafe	122	228	59	110	59	660	212
23	Einstellung mit Auflage nach § 153a StPO	51	177	21	129	27	261	99
24	Täter-Opfer-Ausgleich (Abs.1 Satz 2 Nr. 5).....	2	6	1	3	2	9	2
25	Schadenswiedergutmachung (Abs.1 Satz 2 Nr. 1).....	5	2	-	-	2	5	-
26	Geldbetrag für gemeinnützige Einrichtung oder Staatskasse (Abs. 1 Satz 2 Nr. 2).....	33	108	18	67	23	235	93
27	sonstige gemeinnützige Leistung (Abs. 1 Satz 2 Nr. 3).....	1	10	1	9	-	3	1
28	Unterhaltspflicht (Abs. 1 Satz 2 Nr. 4).....	-	-	-	-	-	-	-
29	Teilnahme an einem sozialen Trainingskurs (Abs. 1 Satz 2 Nr. 6).....	-	-	-	-	-	-	-
30	Teilnahme an einem Aufbauseminar nach § 2b Abs. 2 Satz 2 oder an einem Fahreignungsseminar nach § 4a StVG (Abs. 1 Satz 2 Nr. 7 StPO).....	-	-	-	-	-	-	-
31	sonstige Auflagen oder Weisungen (Abs. 1 Satz 2).....	10	51	1	50	-	9	3
32	Einstellung mit Auflage nach § 37 Abs. 1 oder § 38 Abs. 2 i. V. m. § 37 Abs. 1 BtMG	-	-	-	-	-	-	-
33	Einstellung nach § 45 JGG	39	294	30	214	50	423	122
34	da die Voraussetzungen des § 153 StPO vorliegen (Abs. 1)	14	135	9	112	14	242	55
35	da eine erzieherische Maßnahme durchgeführt oder eingeleitet ist (Abs. 2)	22	153	21	98	34	173	62
36	da eine jugendrichterliche Ermahnung, Weisung oder Auflage erteilt wurde (Abs. 3)	3	6	-	4	2	8	5
37	Einstellung wegen Geringfügigkeit (§ 153 Abs. 1 StPO)	101	193	9	151	33	639	214
38	Einstellung nach § 153b Abs. 1 StPO, da die Voraussetzungen für ein Absehen von Strafe vorliegen	-	1	-	1	-	2	2
39	Einstellung bei Auslandstat (§ 153c StPO)	-	2	1	1	-	3	-
40	Einstellung bei unwesentlicher Nebenstraftat (§ 154 Abs. 1 StPO)	91	160	25	109	26	501	143
41	Einstellung bei Auslieferung oder Ausweisung des Beschuldigten (§ 154b Abs. 1 bis 3 StPO)	-	3	1	1	1	15	4
42	Einstellung bei Opfer einer Nötigung oder Erpressung (§ 154c StPO)	-	-	-	-	-	-	-
43	Fristbestimmung zur oder Einstellung wegen Klärung einer Vorfrage (§ 154d StPO)	-	-	-	-	-	-	-
44	Absehen von der Erhebung der öffentlichen Klage (§ 154e StPO)	8	8	1	5	2	14	2
45	Einstellung wegen Abwesenheit des Beschuldigten oder wegen eines anderen in seiner Person liegenden Hindernisses (§ 154f StPO)	9	86	11	43	32	368	99
46	Einstellung nach § 31a Abs. 1 BtMG	-	-	-	-	-	-	-
47	Einstellung wegen Schuldunfähigkeit (§ 20 StGB)	4	6	1	3	2	40	15
48	Einstellung nach § 170 Abs. 2 StPO	966	2 831	520	1 609	702	7 484	2 410
49	sonstige (vorläufige) Einstellung	-	4	-	4	-	34	-
50	Verweisung auf den Weg der Privatklage	29	12	1	7	4	244	114
51	Abgabe an die Verwaltungsbehörde als Ordnungswidrigkeit (§ 41 Abs. 2, § 43 OWiG)	67	15	7	6	2	3	1
52	Abgabe an eine andere Staatsanwaltschaft	116	1 016	99	687	230	1 201	330
53	Verbindung mit einer anderen Sache	163	419	45	227	147	837	270
54	sonstige Erledigungsart	11	1	-	-	1	82	25
Unter den insgesamt erledigten Verfahren (lfd. Nr. 1) waren Verfahren 1)								
55	mit einem Beschuldigten	1 856	5 888	910	3 561	1 417	14 112	4 210
56	mit zwei Beschuldigten	117	367	46	238	83	1 190	372
57	mit drei Beschuldigten	14	72	6	55	11	225	76
58	mit vier bis zehn Beschuldigten	7	43	6	19	18	101	34
59	mit elf und mehr Beschuldigten	-	2	-	2	-	2	-
60	Zahl der von Ermittlungsverfahren insgesamt betroffenen Personen	2 165	7 082	1 050	4 330	1 702	17 669	5 338

*) Einschl. Verfahren wegen Verbreitung pornographischer Schriften.

1) Die durch Antrag auf Durchführung eines objektives Verfahren erledigten Verfahren sind in der nachstehenden Aufgliederung nicht enthalten.

3 Von der Staatsanwaltschaft beim Landgericht und von der Amtsanwaltschaft erledigte Ermittlungsverfahren nach ausgewählten Sachgebieten

3.1 Erledigte Ermittlungsverfahren 2017 in Strafsachen mit dem Sachgebiet "Straftaten gegen die sexuelle Selbstbestimmung" nach Ländern *)

3.1.1 Einleitungs- und Erledigungsart

Westfalen		Rheinland-Pfalz			Saarland	Sachsen	Sachsen-Anhalt	Schleswig-Holstein	Thüringen	Lfd. Nr.
Bezirk		zusammen	OLG-Bezirk							
Hamm	Köln		Koblenz	Zweibrücken						
Anzahl										
7 594	3 344	3 023	1 986	1 037	587	2 511	1 694	2 835	1 491	1
12	-	-	-	-	1	-	-	4	1	2
711	1 064	32	14	18	39	726	315	180	310	3
6 266	2 770	2 676	1 749	927	502	2 213	1 499	2 274	1 360	4
1 314	561	334	226	108	83	292	193	557	131	5
-	-	-	-	-	-	1	1	-	-	6
14	13	13	11	2	2	5	1	4	-	7
1 549	590	361	246	115	107	517	250	383	265	8
-	-	-	-	-	1	-	-	-	2	9
99	61	38	23	15	3	7	12	29	9	10
71	9	19	15	4	15	25	32	19	40	11
257	61	70	51	19	12	85	31	67	35	12
277	98	54	37	17	25	119	56	55	46	13
544	247	109	77	32	32	174	55	135	71	14
301	114	71	43	28	19	107	64	78	62	15
1	1	4	3	1	-	1	1	-	2	16
-	-	-	-	-	-	-	-	-	-	17
3	6	-	-	-	-	-	1	-	-	18
1	-	1	1	-	-	1	-	1	3	19
362	124	196	138	58	38	130	90	75	103	20
32	6	25	19	6	2	3	19	4	9	21
330	118	171	119	52	36	127	71	71	94	22
106	56	99	67	32	8	32	35	79	26	23
7	-	12	10	2	3	-	5	4	-	24
4	1	6	6	-	-	-	4	6	-	25
89	53	76	50	26	5	30	16	67	24	26
2	-	3	1	2	-	-	4	1	-	27
-	-	-	-	-	-	-	-	1	-	28
-	-	-	-	-	-	-	-	-	-	29
-	-	-	-	-	-	-	-	-	-	30
4	2	2	-	2	-	2	6	-	2	31
-	-	-	-	-	-	-	-	-	-	32
198	103	130	85	45	14	78	54	102	36	33
134	53	47	36	11	10	30	33	56	12	34
62	49	83	49	34	4	47	20	18	23	35
2	1	-	-	-	-	1	1	28	1	36
279	146	146	103	43	25	70	72	190	48	37
-	-	-	-	-	-	-	-	-	2	38
3	-	2	-	2	-	1	-	-	1	39
235	123	111	64	47	23	84	79	155	57	40
7	4	2	2	-	-	2	1	1	1	41
-	-	-	-	-	-	-	-	-	-	42
-	-	-	-	-	-	-	-	1	-	43
10	2	-	-	-	-	-	-	3	-	44
183	86	2	2	-	15	51	10	21	15	45
-	-	-	-	-	-	-	-	-	-	46
19	6	6	6	-	6	1	7	11	1	47
3 425	1 649	1 390	876	514	272	1 121	819	1 382	664	48
30	4	66	40	26	-	1	2	1	-	49
113	17	4	3	1	2	2	5	23	1	50
2	-	7	3	4	2	7	-	2	1	51
674	197	313	231	82	52	260	182	283	162	52
351	216	180	114	66	23	149	85	114	102	53
43	14	3	2	1	-	3	1	8	1	54
6 839	3 063	2 857	1 887	970	550	2 371	1 592	2 621	1 406	55
594	224	126	78	48	29	111	76	166	70	56
111	38	28	14	14	6	17	19	32	10	57
50	17	12	7	5	2	12	5	16	5	58
-	2	-	-	-	-	-	2	-	-	59
8 588	3 743	3 250	2 119	1 131	634	2 704	1 877	3 123	1 598	60

3 Von der Staatsanwaltschaft beim Landgericht und von der Amtsanwaltschaft erledigte Ermittlungsverfahren nach ausgewählten Sachgebieten

3.1 Erledigte Ermittlungsverfahren 2017 in Strafsachen mit dem Sachgebiet "Straftaten gegen die sexuelle Selbstbestimmung" nach Ländern *)

3.1.2 Verfahrensdauer

Lfd. Nr.	Verfahrensdauer mehr als ... bis einschließlich... Monate	Einheit	Deutschland	Baden-	
				zusammen	OLG-
					Karlsruhe

Verfahrensdauer vom Tag des Eingangs bei der Staats-/ Amtsanwaltschaft bis zur Erledigung durch die Staats-/Amtsanwaltschaft

1	Erledigte Verfahren insgesamt	Anzahl	63 053	6 045	2 615
2	bis 1	%	46,2	48,6	48,4
3	1 - 2	%	15,1	13,5	13,2
4	2 - 3	%	8,6	7,9	8,9
5	3 - 6	%	13,0	11,8	12,0
6	6 - 12	%	10,5	11,4	11,9
7	12 - 18	%	3,6	4,0	3,4
8	18 - 24	%	1,5	1,8	1,3
9	24 - 36	%	1,0	1,0	0,8
10	mehr als 36 Monate	%	0,4	0,0	0,1
11	Durchschnittliche Verfahrensdauer (arithm. Mittel)	Monate	3,3	3,3	3,1
12	dar. erledigt durch Anklage zusammen	Anzahl	9 350	801	285
13	Durchschnittliche Verfahrensdauer (arithm. Mittel)	Monate	6,2	6,4	6,6

Verfahrensdauer vom Tag der Einleitung des Ermittlungsverfahrens (bei der Einleitungsbehörde) bis zur Erledigung durch die Staats-/Amtsanwaltschaft

14	Erledigte Verfahren insgesamt	Anzahl	63 053	6 045	2 615
15	bis 1	%	14,8	18,4	20,7
16	1 - 2	%	17,5	17,9	18,7
17	2 - 3	%	14,7	13,1	12,6
18	3 - 6	%	25,4	21,8	21,2
19	6 - 12	%	17,4	16,9	17,7
20	12 - 18	%	5,8	7,1	5,9
21	18 - 24	%	2,4	2,8	1,7
22	24 - 36	%	1,5	1,7	1,0
23	mehr als 36 Monate	%	0,6	0,4	0,4
24	Durchschnittliche Verfahrensdauer (arithm. Mittel)	Monate	5,3	5,4	4,9
25	dar. erledigt durch Anklage zusammen	Anzahl	9 350	801	285
26	Durchschnittliche Verfahrensdauer (arithm. Mittel)	Monate	8,2	8,3	8,0

Verfahrensdauer vom Tag der Einleitung des Ermittlungsverfahrens (bei der Einleitungsbehörde) bis zum Eingang bei der Staats-/Amtsanwaltschaft

27	Erledigte Verfahren insgesamt	Anzahl	63 053	6 045	2 615
28	bis 1	%	47,2	54,0	59,8
29	1 - 2	%	21,4	18,9	18,4
30	2 - 3	%	12,3	8,5	7,1
31	3 - 6	%	13,1	11,1	8,7
32	6 - 12	%	4,4	4,8	5,0
33	12 - 18	%	0,9	1,9	0,5
34	18 - 24	%	0,3	0,3	0,1
35	24 - 36	%	0,2	0,3	0,2
36	mehr als 36 Monate	%	0,1	0,2	0,2
37	Durchschnittliche Verfahrensdauer (arithm. Mittel)	Monate	2,0	2,1	1,7
38	dar. erledigt durch Anklage zusammen	Anzahl	9 350	801	285
39	Durchschnittliche Verfahrensdauer (arithm. Mittel)	Monate	1,9	1,9	1,4

*) Einschl. Verfahren wegen Verbreitung pornographischer Schriften.

3 Von der Staatsanwaltschaft beim Landgericht und von der Amtsanwaltschaft erledigte Ermittlungsverfahren nach ausgewählten Sachgebieten

3.1 Erledigte Ermittlungsverfahren 2017 in Strafsachen mit dem Sachgebiet "Straftaten gegen die sexuelle Selbstbestimmung" nach Ländern *)

3.1.2 Verfahrensdauer

Württemberg	Bayern				Berlin	Brandenburg	Bremen	Hamburg	Hessen	Lfd. Nr.
Bezirk	OLG-Bezirk									
Stuttgart	zusammen	München	Nürnberg	Bamberg						

Verfahrensdauer vom Tag des Eingangs bei der Staats-/ Amtsanwaltschaft bis zur Erledigung durch die Staats-/Amtsanwaltschaft

3 430	7 422	4 201	1 580	1 641	3 041	2 060	600	1 261	6 486	1
48,8	48,0	44,8	55,5	48,9	53,7	38,9	32,7	36,4	51,8	2
13,7	16,7	17,4	13,1	18,2	12,8	14,7	16,7	18,6	14,0	3
7,1	8,5	9,0	6,4	9,0	7,0	10,0	9,8	9,3	6,6	4
11,7	13,5	14,2	11,6	13,7	11,5	15,3	9,0	13,9	12,3	5
11,0	9,8	10,7	9,3	8,0	7,9	11,0	13,8	10,1	10,1	6
4,4	2,8	3,0	3,4	1,6	2,6	3,6	7,8	5,2	3,1	7
2,2	0,6	0,6	0,8	0,4	2,1	1,2	6,3	4,0	1,3	8
1,2	0,1	0,2	-	0,2	1,4	1,7	3,5	2,3	0,7	9
-	-	-	-	-	0,9	3,5	0,3	0,4	0,2	10
3,5	2,6	2,8	2,5	2,3	3,3	5,0	5,8	4,5	2,9	11
516	1 238	813	178	247	445	300	101	209	559	12
6,2	4,8	4,9	4,5	4,4	7,4	11,2	11,7	7,6	6,8	13

Verfahrensdauer vom Tag der Einleitung des Ermittlungsverfahrens (bei der Einleitungsbehörde) bis zur Erledigung durch die Staats-/Amtsanwaltschaft

3 430	7 422	4 201	1 580	1 641	3 041	2 060	600	1 261	6 486	14
16,6	15,7	16,4	15,8	14,0	14,6	6,3	10,0	11,8	24,6	15
17,2	18,5	19,4	17,1	17,2	14,2	10,1	10,2	11,8	20,9	16
13,5	16,3	15,3	18,2	17,2	14,4	12,5	12,0	14,1	12,0	17
22,2	25,1	24,6	25,3	26,1	27,1	33,3	26,8	27,0	19,6	18
16,3	17,3	17,3	16,3	18,1	18,3	23,8	17,7	19,9	14,9	19
8,0	5,0	5,0	5,1	4,8	5,0	5,8	9,7	6,2	5,0	20
3,7	1,3	1,2	1,4	1,3	3,1	2,2	8,0	4,9	1,8	21
2,2	0,6	0,7	0,4	0,9	2,1	2,2	4,5	3,1	0,9	22
0,3	0,2	0,2	0,4	0,2	1,2	3,9	1,2	1,1	0,3	23
5,9	4,6	4,5	4,6	4,9	6,0	7,7	8,4	6,8	4,3	24
516	1 238	813	178	247	445	300	101	209	559	25
8,4	6,3	6,5	6,1	6,0	10,4	13,5	13,3	9,9	8,5	26

Verfahrensdauer vom Tag der Einleitung des Ermittlungsverfahrens (bei der Einleitungsbehörde) bis zum Eingang bei der Staats-/Amtsanwaltschaft

3 430	7 422	4 201	1 580	1 641	3 041	2 060	600	1 261	6 486	27
49,5	51,5	56,2	46,0	44,5	34,3	31,3	43,8	38,5	62,9	28
19,3	19,5	18,5	19,4	22,2	19,7	17,5	16,2	24,3	17,3	29
9,6	11,1	9,5	14,6	11,8	17,3	16,2	15,7	14,1	7,5	30
12,9	11,5	10,6	13,9	11,2	19,1	26,9	16,2	16,9	8,3	31
4,7	4,7	3,4	4,7	8,0	7,8	6,7	6,5	4,4	3,3	32
3,0	1,0	1,0	0,6	1,3	1,0	1,1	0,8	1,0	0,5	33
0,5	0,3	0,3	0,1	0,4	0,4	0,2	0,2	0,1	0,1	34
0,4	0,3	0,3	0,4	0,4	0,1	-	0,3	0,3	0,0	35
0,2	0,2	0,1	0,3	0,2	0,2	0,0	0,3	0,3	0,0	36
2,4	2,0	1,7	2,1	2,6	2,6	2,6	2,7	2,3	1,4	37
516	1 238	813	178	247	445	300	101	209	559	38
2,2	1,5	1,5	1,5	1,6	3,0	2,3	1,5	2,2	1,7	39

3 Von der Staatsanwaltschaft beim Landgericht und von der Amtsanwaltschaft erledigte Ermittlungsverfahren nach ausgewählten Sachgebieten

3.1 Erledigte Ermittlungsverfahren 2017 in Strafsachen mit dem Sachgebiet "Straftaten gegen die sexuelle Selbstbestimmung" nach Ländern *)

3.1.2 Verfahrensdauer

Lfd. Nr.	Verfahrensdauer mehr als ... bis einschließlich... Monate	Einheit	Mecklenburg-Vorpommern	Niedersachsen				Nordrhein-	
				zusammen	OLG-Bezirk			zusammen	OLG-
					Braunschweig	Celle	Oldenburg		Düsseldorf
Verfahrensdauer vom Tag des Eingangs bei der Staats-/ Amtsanwaltschaft bis zur Erledigung durch die Staats-/Amtsanwaltschaft									
1	Erledigte Verfahren insgesamt	Anzahl	1 994	6 373	968	3 876	1 529	15 630	4 692
2	bis 1	%	53,4	43,5	49,3	41,8	44,1	48,0	48,3
3	1 - 2	%	13,9	18,2	15,1	19,8	16,3	14,7	15,4
4	2 - 3	%	9,1	9,2	9,8	9,2	8,9	9,3	9,7
5	3 - 6	%	11,5	13,0	13,0	12,8	13,5	12,7	12,6
6	6 - 12	%	6,9	11,4	8,5	11,6	12,7	9,5	7,7
7	12 - 18	%	2,9	2,9	2,8	2,9	3,1	3,4	3,6
8	18 - 24	%	1,2	1,1	0,8	1,2	0,7	1,3	1,6
9	24 - 36	%	1,0	0,5	0,6	0,5	0,5	0,8	0,8
10	mehr als 36 Monate	%	0,1	0,1	0,1	0,1	0,2	0,3	0,3
11	Durchschnittliche Verfahrensdauer (arithm. Mittel)	Monate	2,7	3,0	2,7	3,0	3,1	3,0	3,0
12	dar. erledigt durch Anklage zusammen	Anzahl	203	884	123	556	205	2 727	588
13	Durchschnittliche Verfahrensdauer (arithm. Mittel)	Monate	5,0	6,1	5,5	6,6	5,2	5,2	4,7
Verfahrensdauer vom Tag der Einleitung des Ermittlungsverfahrens (bei der Einleitungsbehörde) bis zur Erledigung durch die Staats-/Amtsanwaltschaft									
14	Erledigte Verfahren insgesamt	Anzahl	1 994	6 373	968	3 876	1 529	15 630	4 692
15	bis 1	%	8,9	16,3	21,1	15,5	15,2	13,4	10,9
16	1 - 2	%	17,1	19,3	20,1	20,1	16,6	19,0	20,1
17	2 - 3	%	17,2	15,4	14,4	15,1	17,1	16,0	16,3
18	3 - 6	%	32,8	25,7	24,5	25,4	27,1	26,5	27,7
19	6 - 12	%	15,9	16,1	13,9	16,3	16,8	16,2	15,6
20	12 - 18	%	4,2	4,5	3,4	4,6	4,8	5,1	5,2
21	18 - 24	%	2,5	1,7	1,5	1,8	1,4	2,2	2,4
22	24 - 36	%	1,3	0,8	0,9	0,9	0,7	1,3	1,4
23	mehr als 36 Monate	%	0,1	0,2	0,1	0,3	0,2	0,5	0,4
24	Durchschnittliche Verfahrensdauer (arithm. Mittel)	Monate	5,0	4,6	4,1	4,6	4,7	5,0	5,1
25	dar. erledigt durch Anklage zusammen	Anzahl	203	884	123	556	205	2 727	588
26	Durchschnittliche Verfahrensdauer (arithm. Mittel)	Monate	6,8	7,8	7,0	8,3	6,7	7,1	6,9
Verfahrensdauer vom Tag der Einleitung des Ermittlungsverfahrens (bei der Einleitungsbehörde) bis zum Eingang bei der Staats-/Amtsanwaltschaft									
27	Erledigte Verfahren insgesamt	Anzahl	1 994	6 373	968	3 876	1 529	15 630	4 692
28	bis 1	%	33,6	55,0	55,1	57,2	49,4	41,6	37,3
29	1 - 2	%	24,2	19,2	20,1	17,9	21,6	27,0	28,5
30	2 - 3	%	16,5	11,4	11,0	10,9	13,1	14,2	14,8
31	3 - 6	%	19,7	10,7	11,6	10,1	11,7	12,5	14,0
32	6 - 12	%	4,6	3,0	2,0	2,9	3,8	3,6	4,2
33	12 - 18	%	1,4	0,4	0,2	0,5	0,2	0,6	0,8
34	18 - 24	%	0,2	0,2	-	0,3	0,1	0,3	0,2
35	24 - 36	%	-	0,1	0,1	0,1	0,1	0,2	0,1
36	mehr als 36 Monate	%	-	0,0	-	0,0	-	0,1	0,1
37	Durchschnittliche Verfahrensdauer (arithm. Mittel)	Monate	2,3	1,5	1,4	1,5	1,6	1,9	2,1
38	dar. erledigt durch Anklage zusammen	Anzahl	203	884	123	556	205	2 727	588
39	Durchschnittliche Verfahrensdauer (arithm. Mittel)	Monate	1,8	1,6	1,6	1,7	1,6	1,9	2,2

*) Einschl. Verfahren wegen Verbreitung pornographischer Schriften.

3 Von der Staatsanwaltschaft beim Landgericht und von der Amtsanwaltschaft erledigte Ermittlungsverfahren nach ausgewählten Sachgebieten

3.1 Erledigte Ermittlungsverfahren 2017 in Strafsachen mit dem Sachgebiet "Straftaten gegen die sexuelle Selbstbestimmung" nach Ländern *)

3.1.2 Verfahrensdauer

Westfalen		Rheinland-Pfalz			Saarland	Sachsen	Sachsen-Anhalt	Schleswig-Holstein	Thüringen	Lfd. Nr.
Bezirk		zusammen	OLG-Bezirk							
Hamm	Köln		Koblenz	Zweibrücken						

Verfahrensdauer vom Tag des Eingangs bei der Staats-/ Amtsanwaltschaft bis zur Erledigung durch die Staats-/Amtsanwaltschaft

7 594	3 344	3 023	1 986	1 037	587	2 511	1 694	2 835	1 491	1
49,5	44,1	41,6	43,4	38,4	28,1	36,7	48,0	43,0	31,7	2
14,6	13,9	16,8	14,8	20,7	12,4	14,3	15,1	14,6	14,6	3
8,5	10,6	9,3	8,8	10,2	10,7	7,7	9,1	8,7	9,5	4
12,0	14,5	14,7	13,9	16,2	12,9	14,0	12,0	14,8	16,6	5
10,3	10,1	11,8	12,0	11,5	15,5	16,7	10,4	11,0	12,1	6
3,1	3,6	3,4	3,8	2,5	8,9	7,2	3,5	3,6	7,4	7
1,1	1,5	1,2	1,7	0,4	5,8	2,1	1,0	2,0	3,6	8
0,5	1,3	1,1	1,6	0,1	4,8	1,3	0,6	1,7	2,7	9
0,3	0,2	0,1	0,2	-	0,9	0,1	0,3	0,7	1,7	10
2,9	3,4	3,3	3,6	2,8	6,6	4,5	3,1	3,8	5,8	11
1 549	590	361	246	115	107	517	250	383	265	12
5,0	6,0	5,7	6,5	4,0	10,6	8,0	5,2	6,8	9,0	13

Verfahrensdauer vom Tag der Einleitung des Ermittlungsverfahrens (bei der Einleitungsbehörde) bis zur Erledigung durch die Staats-/Amtsanwaltschaft

7 594	3 344	3 023	1 986	1 037	587	2 511	1 694	2 835	1 491	14
15,1	12,9	12,7	13,3	11,5	11,4	10,9	12,2	11,3	6,4	15
19,4	16,5	18,5	20,2	15,2	12,8	14,0	17,7	14,7	10,2	16
15,8	15,8	15,1	15,1	15,0	14,1	12,3	15,1	14,3	12,3	17
25,3	27,5	25,6	22,4	31,9	21,1	25,1	26,3	26,1	26,5	18
16,0	17,8	19,5	18,7	20,9	18,2	20,7	18,8	20,2	20,0	19
4,8	5,4	5,1	5,6	4,1	9,5	11,7	6,8	6,8	9,5	20
2,1	2,0	1,8	2,3	0,9	6,8	3,0	1,7	3,1	7,0	21
1,0	1,6	1,4	1,9	0,4	5,1	2,0	1,1	2,4	4,7	22
0,5	0,6	0,4	0,6	-	0,9	0,2	0,4	1,1	3,5	23
4,9	5,3	5,2	5,4	4,7	7,7	6,4	5,2	6,3	9,4	24
1 549	590	361	246	115	107	517	250	383	265	25
6,8	8,1	7,3	8,1	5,5	11,6	9,7	7,6	9,1	12,5	26

Verfahrensdauer vom Tag der Einleitung des Ermittlungsverfahrens (bei der Einleitungsbehörde) bis zum Eingang bei der Staats-/Amtsanwaltschaft

7 594	3 344	3 023	1 986	1 037	587	2 511	1 694	2 835	1 491	27
44,2	41,5	48,4	49,9	45,5	63,2	50,2	41,2	39,7	40,2	28
25,9	27,4	23,4	24,2	21,9	21,0	17,0	23,2	21,9	16,2	29
13,6	14,7	12,1	11,5	13,4	9,0	11,9	13,8	12,8	14,6	30
11,8	11,8	11,7	9,7	15,6	5,6	14,6	14,4	17,2	16,0	31
3,1	3,9	3,3	3,6	2,9	1,0	5,0	6,0	6,0	7,0	32
0,6	0,4	0,5	0,6	0,4	0,2	1,0	1,1	1,3	2,6	33
0,5	0,1	0,2	0,3	0,1	-	0,2	0,1	0,6	1,1	34
0,2	0,1	0,2	0,3	0,2	-	0,1	0,2	0,3	1,1	35
0,1	0,1	0,1	0,1	-	-	-	-	0,2	1,2	36
2,0	1,9	1,8	1,8	1,8	1,0	1,9	2,2	2,4	3,5	37
1 549	590	361	246	115	107	517	250	383	265	38
1,9	2,0	1,6	1,6	1,5	1,1	1,7	2,4	2,2	3,4	39

3 Von der Staatsanwaltschaft beim Landgericht und von der Anwaltschaft erledigte Ermittlungsverfahren nach ausgewählten Sachgebieten

3.2 Erledigte Ermittlungsverfahren 2017 in Strafsachen mit dem Sachgebiet "Vorsätzliche Körperverletzungen" nach Ländern

3.2.1 Einleitungs- und Erledigungsart

Lfd. Nr.	Einleitungsart Erledigungsart	Deutschland	Baden-	
			zusammen	OLG- Karlsruhe
Anzahl				
1	Erledigte Verfahren insgesamt	451 629	49 124	23 487
2	dar. Verfahren der organisierten Kriminalität	75	2	-
3	Jugendschutzsachen	13 249	268	11
eingeleitet durch				
4	Polizei	418 277	45 705	21 278
5	Staatsanwaltschaft	32 795	3 352	2 146
6	Steuer-/Zollfahndungsstelle	19	6	5
7	Verwaltungsbehörde	538	61	58
beendet durch				
8	Anklage	55 717	5 046	1 920
9	vor dem Schwurgericht.....	13	2	-
10	vor der großen Strafkammer.....	274	13	4
11	vor der Jugendkammer.....	66	6	2
12	vor dem Schöffengericht.....	1 266	136	59
13	vor dem Jugendschöffengericht.....	4 148	530	261
14	vor dem Strafrichter.....	31 987	2 785	953
15	vor dem Jugendrichter.....	17 963	1 574	641
16	Antrag auf Eröffnung eines Sicherungsverfahrens.....	187	32	22
17	Antrag auf Durchführung eines objektiven Verfahrens.....	1	-	-
18	Antrag auf Entscheidung im beschleunigten Verfahren (§ 417 StPO).....	207	10	8
19	Antrag auf vereinfachtes Jugendverfahren (§ 76 JGG).....	827	173	132
20	Antrag auf Erlass eines Strafbefehls	30 114	5 396	2 699
21	mit Freiheitsstrafe auf Bewährung	710	167	144
22	ohne Freiheitsstrafe	29 404	5 229	2 555
23	Einstellung mit Auflage nach § 153a StPO	13 008	1 840	948
24	Täter-Opfer-Ausgleich (Abs.1 Satz 2 Nr. 5).....	5 345	871	640
25	Schadenswiedergutmachung (Abs.1 Satz 2 Nr. 1).....	381	11	3
26	Geldbetrag für gemeinnützige Einrichtung oder Staatskasse (Abs. 1 Satz 2 Nr. 2).....	5 746	603	284
27	sonstige gemeinnützige Leistung (Abs. 1 Satz 2 Nr. 3).....	400	12	8
28	Unterhaltspflicht (Abs. 1 Satz 2 Nr. 4).....	2	-	-
29	Teilnahme an einem sozialen Trainingskurs (Abs. 1 Satz 2 Nr. 6).....	603	318	-
30	Teilnahme an einem Aufbauseminar nach § 2b Abs. 2 Satz 2 oder an einem Fahreignungsseminar nach § 4a StVG (Abs. 1 Satz 2 Nr. 7 StPO).....	41	-	-
31	sonstige Auflagen oder Weisungen (Abs. 1 Satz 2).....	490	25	13
32	Einstellung mit Auflage nach § 37 Abs. 1 oder § 38 Abs. 2 i. V. m. § 37 Abs. 1 BtMG	3	-	-
33	Einstellung nach § 45 JGG	12 821	1 622	834
34	da die Voraussetzungen des § 153 StPO vorliegen (Abs. 1)	4 765	351	176
35	da eine erzieherische Maßnahme durchgeführt oder eingeleitet ist (Abs. 2)	7 754	1 257	648
36	da eine jugendrichterliche Ermahnung, Weisung oder Auflage erteilt wurde (Abs. 3)	302	14	10
37	Einstellung wegen Geringfügigkeit (§ 153 Abs. 1 StPO)	24 319	1 485	778
38	Einstellung nach § 153b Abs. 1 StPO, da die Voraussetzungen für ein Absehen von Strafe vorliegen	363	10	6
39	Einstellung bei Auslandsstat (§ 153c StPO)	29	2	1
40	Einstellung bei unwesentlicher Nebenstrafat (§ 154 Abs. 1 StPO)	19 299	1 713	691
41	Einstellung bei Auslieferung oder Ausweisung des Beschuldigten (§ 154b Abs. 1 bis 3 StPO)	333	56	30
42	Einstellung bei Opfer einer Nötigung oder Erpressung (§ 154c StPO)	3	1	1
43	Fristbestimmung zur oder Einstellung wegen Klärung einer Vorfrage (§ 154d StPO)	83	-	-
44	Absehen von der Erhebung der öffentlichen Klage (§ 154e StPO)	509	9	7
45	Einstellung wegen Abwesenheit des Beschuldigten oder wegen eines anderen in seiner Person liegenden Hindernisses (§ 154f StPO)	7 660	646	374
46	Einstellung nach § 31a Abs. 1 BtMG	16	6	5
47	Einstellung wegen Schuldunfähigkeit (§ 20 StGB)	1 371	114	56
48	Einstellung nach § 170 Abs. 2 StPO	196 439	20 411	9 829
49	sonstige (vorläufige) Einstellung	1 147	-	-
50	Verweisung auf den Weg der Privatklage	58 300	6 548	2 886
51	Abgabe an die Verwaltungsbehörde als Ordnungswidrigkeit (§ 41 Abs. 2, § 43 OWiG)	826	128	62
52	Abgabe an eine andere Staatsanwaltschaft	8 152	689	419
53	Verbindung mit einer anderen Sache	19 420	3 169	1 773
54	sonstige Erledigungsart	475	18	6
Unter den insgesamt erledigten Verfahren (lfd. Nr. 1) waren Verfahren 1)				
55	mit einem Beschuldigten	378 531	39 709	20 157
56	mit zwei Beschuldigten	53 413	6 692	2 360
57	mit drei Beschuldigten	12 221	1 610	564
58	mit vier bis zehn Beschuldigten	7 342	1 091	395
59	mit elf und mehr Beschuldigten	121	22	11
60	Zahl der von Ermittlungsverfahren insgesamt betroffenen Personen	558 726	63 516	28 611

1) Die durch Antrag auf Durchführung eines objektives Verfahren erledigten Verfahren sind in der nachstehenden Aufgliederung nicht enthalten.

3 Von der Staatsanwaltschaft beim Landgericht und von der Anwaltschaft erledigte Ermittlungsverfahren nach ausgewählten Sachgebieten

3.2 Erledigte Ermittlungsverfahren 2017 in Strafsachen mit dem Sachgebiet "Vorsätzliche Körperverletzungen" nach Ländern

3.2.1 Einleitungs- und Erledigungsart

Württemberg Bezirk Stuttgart	Bayern				Berlin	Brandenburg	Bremen	Hamburg	Hessen	Lfd. Nr.
	zusammen	OLG-Bezirk								
		München	Nürnberg	Bamberg						
Anzahl										
25 637	53 279	31 933	12 081	9 265	32 327	12 108	6 744	17 103	28 525	1
2	4	-	-	4	20	-	3	3	2	2
257	1 102	897	112	93	595	796	99	510	393	3
24 427	49 850	29 664	11 425	8 761	30 357	11 233	6 339	15 361	25 650	4
1 206	3 381	2 244	637	500	1 949	861	404	1 734	2 779	5
1	3	2	1	-	4	-	-	-	1	6
3	45	23	18	4	17	14	1	8	95	7
3 126	8 783	5 155	2 271	1 357	3 008	1 719	658	1 833	3 813	8
2	4	2	1	1	2	-	1	1	-	9
9	40	22	10	8	30	7	7	9	35	10
4	12	3	2	7	6	-	1	-	3	11
77	269	174	55	40	70	38	21	20	51	12
269	687	412	146	129	160	62	34	78	290	13
1 832	5 085	2 823	1 468	794	1 928	992	346	1 227	2 280	14
933	2 686	1 719	589	378	812	620	248	498	1 154	15
10	64	53	6	5	5	1	4	10	1	16
-	-	-	-	-	-	-	-	-	-	17
2	75	35	11	29	6	4	20	5	16	18
41	67	31	17	19	271	11	16	6	21	19
2 697	5 354	3 580	907	867	1 871	368	450	949	1 952	20
23	101	53	37	11	27	1	20	3	8	21
2 674	5 253	3 527	870	856	1 844	367	430	946	1 944	22
892	1 208	940	109	159	235	377	154	554	947	23
231	668	584	8	76	38	201	15	263	328	24
8	2	2	-	-	4	5	2	5	35	25
319	522	343	100	79	171	158	131	286	478	26
4	3	1	1	1	8	6	2	-	23	27
-	-	-	-	-	-	-	-	-	-	28
318	8	8	-	-	6	2	-	-	33	29
-	-	-	-	-	6	-	-	-	5	30
12	5	2	-	3	2	5	4	-	45	31
-	-	-	-	-	-	-	-	-	2	32
788	1 105	558	259	288	618	429	199	496	1 155	33
175	230	74	22	134	357	225	79	117	239	34
609	779	418	217	144	261	200	115	379	901	35
4	96	66	20	10	-	4	5	-	15	36
707	784	432	224	128	539	539	375	635	3 026	37
4	3	1	2	-	2	31	52	2	37	38
1	9	6	3	-	5	1	-	3	-	39
1 022	1 879	1 062	450	367	1 323	547	331	960	1 340	40
26	39	20	14	5	10	15	2	3	24	41
-	-	-	-	-	-	-	-	-	-	42
-	1	-	-	1	7	-	-	1	30	43
2	16	11	3	2	16	24	4	1	173	44
272	614	357	156	101	1 003	184	138	678	795	45
1	-	-	-	-	1	1	-	-	2	46
58	230	153	38	39	317	74	2	56	101	47
10 582	26 095	15 557	6 206	4 332	18 940	4 785	2 635	7 399	9 672	48
-	23	20	2	1	-	14	1	25	-	49
3 662	3 774	1 871	923	980	1 172	2 178	1 029	2 045	3 637	50
66	148	93	22	33	7	16	3	1	64	51
270	818	454	178	186	1 322	271	111	233	809	52
1 396	2 182	1 539	280	363	1 583	501	560	1 171	861	53
12	8	5	-	3	66	18	-	37	47	54
19 552	43 926	26 794	9 115	8 017	29 679	11 031	6 055	15 445	25 035	55
4 332	6 704	3 699	2 128	877	1 878	794	468	1 244	2 537	56
1 046	1 651	892	530	229	462	180	143	273	591	57
696	985	543	306	136	299	96	78	139	354	58
11	13	5	2	6	9	7	-	2	8	59
34 905	67 139	39 527	16 431	11 181	36 339	13 702	7 771	19 440	33 697	60

3 Von der Staatsanwaltschaft beim Landgericht und von der Anwaltschaft erledigte Ermittlungsverfahren nach ausgewählten Sachgebieten

3.2 Erledigte Ermittlungsverfahren 2017 in Strafsachen mit dem Sachgebiet "Vorsätzliche Körperverletzungen" nach Ländern

3.2.1 Einleitungs- und Erledigungsart

Lfd. Nr.	Einleitungsart Erledigungsart	Mecklenburg-Vorpommern	Niedersachsen			Nordrhein-		
			zusammen	OLG-Bezirk		zusammen	OLG-	
	Braunschweig	Celle		Oldenburg	Düsseldorf			
Anzahl								
1	Erledigte Verfahren insgesamt	8 372	48 420	9 029	24 351	15 040	103 025	26 439
2	dar. Verfahren der organisierten Kriminalität	-	-	-	-	-	27	3
3	Jugendschutzsachen	377	2 283	485	1 134	664	4 186	748
eingeleitet durch								
4	Polizei	7 903	43 742	7 914	22 493	13 335	95 289	24 582
5	Staatsanwaltschaft	468	4 645	1 105	1 846	1 694	7 591	1 808
6	Steuer-/Zollfahndungsstelle	-	3	-	-	3	-	-
7	Verwaltungsbehörde	1	30	10	12	8	145	49
beendet durch								
8	Anklage	1 129	5 210	894	2 527	1 789	13 542	2 918
9	vor dem Schwurgericht	1	-	-	-	-	-	-
10	vor der großen Strafkammer	4	12	2	6	4	78	11
11	vor der Jugendkammer	1	7	1	4	2	19	6
12	vor dem Schöffengericht	17	51	6	28	17	272	52
13	vor dem Jugendschöffengericht	64	259	48	120	91	1 201	253
14	vor dem Strafrichter	653	2 667	478	1 307	882	7 380	1 448
15	vor dem Jugendrichter	389	2 214	359	1 062	793	4 592	1 148
16	Antrag auf Eröffnung eines Sicherungsverfahrens	-	12	2	9	1	9	5
17	Antrag auf Durchführung eines objektiven Verfahrens	-	1	-	-	1	-	-
18	Antrag auf Entscheidung im beschleunigten Verfahren (§ 417 StPO)	2	19	-	9	10	23	5
19	Antrag auf vereinfachtes Jugendverfahren (§ 76 JGG)	35	76	8	44	24	74	60
20	Antrag auf Erlass eines Strafbefehls	529	3 236	646	1 480	1 110	5 235	1 677
21	mit Freiheitsstrafe auf Bewährung	6	161	11	83	67	137	100
22	ohne Freiheitsstrafe	523	3 075	635	1 397	1 043	5 098	1 577
23	Einstellung mit Auflage nach § 153a StPO	231	2 729	591	896	1 242	2 396	685
24	Täter-Opfer-Ausgleich (Abs. 1 Satz 2 Nr. 5)	47	1 400	396	402	602	578	173
25	Schadenswiedergutmachung (Abs. 1 Satz 2 Nr. 1)	26	82	6	30	46	94	35
26	Geldbetrag für gemeinnützige Einrichtung oder Staatskasse (Abs. 1 Satz 2 Nr. 2)	146	924	124	371	429	1 247	277
27	sonstige gemeinnützige Leistung (Abs. 1 Satz 2 Nr. 3)	9	121	39	53	29	133	17
28	Unterhaltspflicht (Abs. 1 Satz 2 Nr. 4)	-	-	-	-	-	1	-
29	Teilnahme an einem sozialen Trainingskurs (Abs. 1 Satz 2 Nr. 6)	-	51	17	19	15	160	80
30	Teilnahme an einem Aufbauseminar nach § 2b Abs. 2 Satz 2 oder an einem Fahrertrainingsseminar nach § 4a StVG (Abs. 1 Satz 2 Nr. 7 StPO)	-	-	-	-	-	17	16
31	sonstige Auflagen oder Weisungen (Abs. 1 Satz 2)	3	151	9	21	121	166	87
32	Einstellung mit Auflage nach § 37 Abs. 1 oder § 38 Abs. 2 i. V. m. § 37 Abs. 1 BTMG	-	-	-	-	-	1	-
33	Einstellung nach § 45 JGG	274	1 453	327	693	433	2 679	804
34	da die Voraussetzungen des § 153 StPO vorliegen (Abs. 1)	116	508	96	260	152	1 541	451
35	da eine erzieherische Maßnahme durchgeführt oder eingeleitet ist (Abs. 2)	156	937	227	430	280	1 120	345
36	da eine jugendrichterliche Ermahnung, Weisung oder Auflage erteilt wurde (Abs. 3)	2	8	4	3	1	18	8
37	Einstellung wegen Geringfügigkeit (§ 153 Abs. 1 StPO)	365	3 235	305	1 776	1 154	8 157	1 786
38	Einstellung nach § 153b Abs. 1 StPO, da die Voraussetzungen für ein Absehen von Strafe vorliegen	-	90	4	34	52	109	41
39	Einstellung bei Auslandsstat (§ 153c StPO)	-	1	-	1	-	2	-
40	Einstellung bei unwesentlicher Nebenstrafat (§ 154 Abs. 1 StPO)	380	2 027	351	1 072	604	4 873	1 323
41	Einstellung bei Auslieferung oder Ausweisung des Beschuldigten (§ 154b Abs. 1 bis 3 StPO)	11	25	5	9	11	50	13
42	Einstellung bei Opfer einer Nötigung oder Erpressung (§ 154c StPO)	-	-	-	-	-	2	-
43	Fristbestimmung zur oder Einstellung wegen Klärung einer Vorfrage (§ 154d StPO)	2	8	2	-	6	27	1
44	Absehen von der Erhebung der öffentlichen Klage (§ 154e StPO)	9	36	6	13	17	155	13
45	Einstellung wegen Abwesenheit des Beschuldigten oder wegen eines anderen in seiner Person liegenden Hindernisses (§ 154f StPO)	79	668	131	355	182	1 986	481
46	Einstellung nach § 31a Abs. 1 BTMG	-	1	-	-	1	2	1
47	Einstellung wegen Schuldunfähigkeit (§ 20 StGB)	30	75	15	31	29	164	47
48	Einstellung nach § 170 Abs. 2 StPO	3 304	20 824	4 104	10 690	6 030	39 421	10 607
49	sonstige (vorläufige) Einstellung	-	2	-	2	-	708	4
50	Verweisung auf den Weg der Privatklage	1 513	4 706	918	2 534	1 254	18 619	4 234
51	Abgabe an die Verwaltungsbehörde als Ordnungswidrigkeit (§ 41 Abs. 2, § 43 OWiG)	61	166	20	81	65	34	10
52	Abgabe an eine andere Staatsanwaltschaft	85	644	111	328	205	1 903	628
53	Verbindung mit einer anderen Sache	316	3 169	588	1 763	818	2 623	1 027
54	sonstige Erledigungsart	17	7	1	4	2	231	69
Unter den insgesamt erledigten Verfahren (lfd. Nr. 1) waren Verfahren 1)								
55	mit einem Beschuldigten	7 438	41 499	7 868	20 474	13 157	77 769	18 961
56	mit zwei Beschuldigten	653	4 920	813	2 763	1 344	18 911	5 589
57	mit drei Beschuldigten	175	1 249	214	686	349	3 930	1 176
58	mit vier bis zehn Beschuldigten	103	744	134	423	187	2 378	702
59	mit elf und mehr Beschuldigten	3	7	-	5	2	37	11
60	Zahl der von Ermittlungsverfahren insgesamt betroffenen Personen	9 831	58 699	10 737	30 128	17 834	139 252	37 137

1) Die durch Antrag auf Durchführung eines objektives Verfahren erledigten Verfahren sind in der nachstehenden Aufgliederung nicht enthalten.

3 Von der Staatsanwaltschaft beim Landgericht und von der Amtsanwaltschaft erledigte Ermittlungsverfahren nach ausgewählten Sachgebieten

3.2 Erledigte Ermittlungsverfahren 2017 in Strafsachen mit dem Sachgebiet "Vorsätzliche Körperverletzungen" nach Ländern

3.2.1 Einleitungs- und Erledigungsart

Westfalen		Rheinland-Pfalz			Saarland	Sachsen	Sachsen-Anhalt	Schleswig-Holstein	Thüringen	Lfd. Nr.
Bezirk		zusammen	OLG-Bezirk							
Hamm	Köln		Koblenz	Zweibrücken						
Anzahl										
47 488	29 098	26 323	15 645	10 678	6 695	17 634	13 330	15 935	12 685	1
22	2	-	-	-	1	-	-	8	5	2
2 344	1 094	86	9	77	8	678	682	598	588	3
43 405	27 302	24 616	14 579	10 037	6 354	16 327	12 490	15 032	12 029	4
4 017	1 766	1 617	979	638	336	1 300	839	888	651	5
-	-	1	1	-	1	-	-	-	-	6
66	30	89	86	3	4	7	1	15	5	7
7 175	3 449	2 347	1 525	822	824	2 890	1 447	1 666	1 802	8
-	-	1	1	-	-	-	1	-	-	9
44	23	13	5	8	3	5	8	7	3	10
9	4	4	4	-	1	2	2	1	1	11
172	48	78	44	34	21	92	34	26	70	12
647	301	201	112	89	77	181	82	115	127	13
3 981	1 951	1 333	905	428	488	1 895	854	911	1 163	14
2 322	1 122	717	454	263	234	715	466	606	438	15
4	-	27	20	7	7	8	-	1	6	16
-	-	-	-	-	-	-	-	-	-	17
4	14	3	3	-	-	-	15	8	1	18
13	1	16	16	-	3	6	9	37	6	19
2 360	1 198	1 181	752	429	390	1 373	536	473	821	20
18	19	37	29	8	2	18	8	6	8	21
2 342	1 179	1 144	723	421	388	1 355	528	467	813	22
1 062	649	947	600	347	61	239	365	609	116	23
316	89	434	252	182	36	42	177	238	9	24
37	22	20	16	4	-	-	8	85	2	25
574	396	401	280	121	21	188	158	230	82	26
101	15	27	19	8	1	4	10	35	6	27
1	-	-	-	-	-	-	-	1	-	28
5	75	-	-	-	2	4	-	11	8	29
1	-	-	-	-	-	-	-	7	6	30
27	52	65	33	32	1	1	12	2	3	31
1	-	-	-	-	-	-	-	-	-	32
1 200	675	656	403	253	152	551	419	595	418	33
679	411	173	88	85	81	158	162	295	133	34
518	257	483	315	168	63	393	253	180	277	35
3	7	-	-	-	8	-	4	120	8	36
3 233	3 138	1 511	925	586	239	447	736	1 659	587	37
65	3	9	4	5	2	2	2	1	11	38
2	-	2	-	2	3	1	-	-	-	39
2 071	1 479	1 085	597	488	313	869	418	700	541	40
28	9	16	12	4	1	33	3	9	36	41
-	2	-	-	-	-	-	-	-	-	42
5	21	2	1	1	-	2	-	2	1	43
98	44	8	7	1	1	5	8	6	38	44
998	507	5	5	-	77	353	95	224	115	45
-	1	1	1	-	1	-	-	1	-	46
84	33	49	25	24	33	41	32	41	12	47
18 424	10 390	13 221	7 646	5 575	3 496	7 552	6 105	6 975	5 604	48
337	367	330	181	149	2	1	5	34	2	49
8 334	6 051	3 379	2 050	1 329	843	2 210	2 571	2 313	1 763	50
23	1	68	52	16	1	38	38	19	34	51
860	415	533	321	212	59	185	154	204	132	52
989	607	926	499	427	186	825	372	342	634	53
118	44	1	-	1	1	3	-	16	5	54
36 050	22 758	23 695	14 035	9 660	6 132	15 926	11 923	11 691	11 578	55
8 525	4 797	1 859	1 137	722	397	1 195	1 066	3 292	803	56
1 805	949	486	297	189	113	309	224	614	211	57
1 092	584	281	174	107	53	198	117	336	90	58
16	10	2	2	-	-	6	-	2	3	59
63 984	38 131	30 231	18 041	12 190	7 520	20 272	15 296	21 731	14 290	60

3 Von der Staatsanwaltschaft beim Landgericht und von der Amtsanwaltschaft erledigte Ermittlungsverfahren nach ausgewählten Sachgebieten

3.2 Erledigte Ermittlungsverfahren 2017 in Strafsachen mit dem Sachgebiet "Vorsätzliche Körperverletzungen" nach Ländern

3.2.2 Verfahrensdauer

Lfd. Nr.	Verfahrensdauer mehr als ... bis einschließlich... Monate	Einheit	Deutschland	Baden-	
				zusammen	OLG-
					Karlsruhe

Verfahrensdauer vom Tag des Eingangs bei der Staats-/ Amtsanwaltschaft bis zur Erledigung durch die Staats-/Amtsanwaltschaft

1	Erledigte Verfahren insgesamt	Anzahl	451 629	49 124	23 487
2	bis 1	%	64,4	68,7	68,6
3	1 - 2	%	14,2	12,8	13,5
4	2 - 3	%	7,7	6,5	7,0
5	3 - 6	%	8,9	7,2	7,0
6	6 - 12	%	4,0	3,8	3,5
7	12 - 18	%	0,7	0,8	0,4
8	18 - 24	%	0,1	0,1	0,0
9	24 - 36	%	0,1	0,0	0,0
10	mehr als 36 Monate	%	0,0	0,0	-
11	Durchschnittliche Verfahrensdauer (arithm. Mittel)	Monate	1,4	1,3	1,2
12	dar. erledigt durch Anklage zusammen	Anzahl	55 717	5 046	1 920
13	Durchschnittliche Verfahrensdauer (arithm. Mittel)	Monate	2,2	2,3	2,1

Verfahrensdauer vom Tag der Einleitung des Ermittlungsverfahrens (bei der Einleitungsbehörde) bis zur Erledigung durch die Staats-/Amtsanwaltschaft

14	Erledigte Verfahren insgesamt	Anzahl	451 629	49 124	23 487
15	bis 1	%	15,5	20,0	23,4
16	1 - 2	%	23,0	25,5	25,7
17	2 - 3	%	18,7	17,5	17,4
18	3 - 6	%	28,6	24,1	22,9
19	6 - 12	%	11,7	10,0	8,7
20	12 - 18	%	1,9	2,2	1,6
21	18 - 24	%	0,4	0,5	0,2
22	24 - 36	%	0,1	0,1	0,1
23	mehr als 36 Monate	%	0,0	0,0	0,0
24	Durchschnittliche Verfahrensdauer (arithm. Mittel)	Monate	3,5	3,2	2,9
25	dar. erledigt durch Anklage zusammen	Anzahl	55 717	5 046	1 920
26	Durchschnittliche Verfahrensdauer (arithm. Mittel)	Monate	4,4	4,5	4,2

Verfahrensdauer vom Tag der Einleitung des Ermittlungsverfahrens (bei der Einleitungsbehörde) bis zum Eingang bei der Staats-/Amtsanwaltschaft

27	Erledigte Verfahren insgesamt	Anzahl	451 629	49 124	23 487
28	bis 1	%	33,5	40,1	45,0
29	1 - 2	%	29,2	27,9	26,8
30	2 - 3	%	16,7	14,3	13,1
31	3 - 6	%	16,9	13,6	11,8
32	6 - 12	%	3,3	3,5	2,8
33	12 - 18	%	0,3	0,4	0,4
34	18 - 24	%	0,1	0,1	0,1
35	24 - 36	%	0,0	0,0	0,0
36	mehr als 36 Monate	%	0,0	0,0	0,0
37	Durchschnittliche Verfahrensdauer (arithm. Mittel)	Monate	2,0	1,9	1,7
38	dar. erledigt durch Anklage zusammen	Anzahl	55 717	5 046	1 920
39	Durchschnittliche Verfahrensdauer (arithm. Mittel)	Monate	2,2	2,2	2,0

3 Von der Staatsanwaltschaft beim Landgericht und von der Amtsanwaltschaft erledigte Ermittlungsverfahren nach ausgewählten Sachgebieten

3.2 Erledigte Ermittlungsverfahren 2017 in Strafsachen mit dem Sachgebiet "Vorsätzliche Körperverletzungen" nach Ländern

3.2.2 Verfahrensdauer

Württemberg	Bayern				Berlin	Brandenburg	Bremen	Hamburg	Hessen	Lfd. Nr.
Bezirk	OLG-Bezirk									
Stuttgart	zusammen	München	Nürnberg	Bamberg						

Verfahrensdauer vom Tag des Eingangs bei der Staats-/ Amtsanwaltschaft bis zur Erledigung durch die Staats-/Amtsanwaltschaft

25 637	53 279	31 933	12 081	9 265	32 327	12 108	6 744	17 103	28 525	1
68,9	72,8	69,6	79,7	74,6	67,9	63,1	50,6	56,2	50,9	2
12,1	13,0	14,5	9,9	12,0	11,4	11,8	19,5	15,0	16,1	3
6,2	5,9	6,5	4,7	5,4	6,6	7,9	9,3	9,3	10,2	4
7,5	6,1	6,8	4,3	5,8	8,9	10,5	12,0	11,8	13,9	5
4,1	2,0	2,2	1,3	2,0	4,5	5,2	6,8	5,7	7,3	6
1,1	0,2	0,3	0,1	0,2	0,5	1,1	1,5	1,3	1,2	7
0,2	0,0	0,1	0,0	0,0	0,1	0,2	0,2	0,4	0,4	8
0,0	0,0	0,0	-	-	0,1	0,1	0,0	0,1	0,1	9
0,0	0,0	0,0	-	-	0,0	0,1	-	0,0	0,0	10
1,4	1,0	1,1	0,8	0,9	1,3	1,7	2,1	1,9	2,1	11
3 126	8 783	5 155	2 271	1 357	3 008	1 719	658	1 833	3 813	12
2,4	1,6	1,7	1,2	1,6	2,4	2,5	3,1	3,1	2,8	13

Verfahrensdauer vom Tag der Einleitung des Ermittlungsverfahrens (bei der Einleitungsbehörde) bis zur Erledigung durch die Staats-/Amtsanwaltschaft

25 637	53 279	31 933	12 081	9 265	32 327	12 108	6 744	17 103	28 525	14
17,0	16,8	16,5	18,5	15,6	6,7	4,8	8,1	17,7	12,8	15
25,4	25,4	26,0	26,1	22,7	11,6	10,0	17,8	24,8	19,2	16
17,7	20,1	20,7	19,6	18,7	15,2	16,4	17,3	17,7	17,8	17
25,2	27,3	27,0	26,1	30,2	41,6	41,8	30,7	25,2	30,7	18
11,2	8,9	8,4	8,5	11,3	21,0	22,0	21,2	11,5	15,4	19
2,7	1,1	1,2	1,0	1,3	3,1	3,8	3,9	2,0	3,0	20
0,7	0,2	0,2	0,2	0,2	0,5	0,8	0,8	0,7	0,6	21
0,2	0,0	0,0	0,1	0,0	0,2	0,2	0,1	0,4	0,2	22
0,0	0,0	0,0	-	0,1	0,1	0,1	0,0	0,1	0,0	23
3,5	3,1	3,0	2,9	3,3	4,7	5,0	4,6	3,5	4,0	24
3 126	8 783	5 155	2 271	1 357	3 008	1 719	658	1 833	3 813	25
4,7	3,8	3,8	3,6	4,0	5,8	5,9	5,2	4,7	4,9	26

Verfahrensdauer vom Tag der Einleitung des Ermittlungsverfahrens (bei der Einleitungsbehörde) bis zum Eingang bei der Staats-/Amtsanwaltschaft

25 637	53 279	31 933	12 081	9 265	32 327	12 108	6 744	17 103	28 525	27
35,6	33,5	35,5	32,0	28,4	10,9	11,5	27,4	39,7	34,5	28
28,9	28,5	29,6	27,5	26,3	15,8	17,2	29,3	37,9	29,7	29
15,3	17,5	17,2	17,6	18,1	19,9	22,8	15,6	12,5	17,5	30
15,3	16,7	14,9	18,1	21,1	44,5	38,6	18,9	8,4	14,9	31
4,2	3,3	2,4	4,2	5,5	8,3	9,2	8,1	1,0	2,9	32
0,5	0,4	0,3	0,5	0,5	0,4	0,6	0,6	0,2	0,4	33
0,2	0,1	0,1	0,0	0,1	0,1	0,1	0,2	0,1	0,0	34
0,0	0,0	0,0	0,0	-	0,0	0,1	0,0	0,1	0,0	35
0,0	0,0	0,0	-	0,1	0,0	0,0	0,0	0,0	0,0	36
2,1	2,1	1,9	2,1	2,4	3,4	3,3	2,5	1,6	1,9	37
3 126	8 783	5 155	2 271	1 357	3 008	1 719	658	1 833	3 813	38
2,3	2,2	2,1	2,4	2,4	3,4	3,4	2,1	1,6	2,1	39

3 Von der Staatsanwaltschaft beim Landgericht und von der Amtsanwaltschaft erledigte Ermittlungsverfahren nach ausgewählten Sachgebieten

3.2 Erledigte Ermittlungsverfahren 2017 in Strafsachen mit dem Sachgebiet "Vorsätzliche Körperverletzungen" nach Ländern

3.2.2 Verfahrensdauer

Lfd. Nr.	Verfahrensdauer mehr als ... bis einschließlich... Monate	Einheit	Mecklenburg-Vorpommern	Niedersachsen			Nordrhein-		
				zusammen	OLG-Bezirk		zusammen	OLG-	
					Braunschweig	Celle		Oldenburg	Düsseldorf
Verfahrensdauer vom Tag des Eingangs bei der Staats-/ Amtsanwaltschaft bis zur Erledigung durch die Staats-/Amtsanwaltschaft									
1	Erledigte Verfahren insgesamt	Anzahl	8 372	48 420	9 029	24 351	15 040	103 025	26 439
2	bis 1	%	67,6	67,1	70,3	66,4	66,4	61,1	56,4
3	1 - 2	%	13,4	15,5	12,5	16,2	16,3	15,2	14,4
4	2 - 3	%	7,5	7,3	6,7	7,1	8,0	8,8	9,5
5	3 - 6	%	7,0	7,0	7,2	7,2	6,5	10,2	12,7
6	6 - 12	%	3,2	2,7	2,9	2,8	2,5	4,0	5,7
7	12 - 18	%	1,0	0,2	0,3	0,2	0,2	0,6	1,0
8	18 - 24	%	0,2	0,0	0,1	0,1	0,0	0,1	0,2
9	24 - 36	%	0,1	0,0	0,0	0,0	0,0	0,0	0,1
10	mehr als 36 Monate	%	0,0	0,0	-	0,0	-	0,0	0,0
11	Durchschnittliche Verfahrensdauer (arithm. Mittel)	Monate	1,3	1,2	1,1	1,2	1,2	1,5	1,8
12	dar. erledigt durch Anklage zusammen	Anzahl	1 129	5 210	894	2 527	1 789	13 542	2 918
13	Durchschnittliche Verfahrensdauer (arithm. Mittel)	Monate	2,1	1,8	1,9	1,8	1,7	2,2	2,7
Verfahrensdauer vom Tag der Einleitung des Ermittlungsverfahrens (bei der Einleitungsbehörde) bis zur Erledigung durch die Staats-/Amtsanwaltschaft									
14	Erledigte Verfahren insgesamt	Anzahl	8 372	48 420	9 029	24 351	15 040	103 025	26 439
15	bis 1	%	10,0	19,3	23,8	17,5	19,6	18,5	11,5
16	1 - 2	%	21,2	27,1	27,9	26,7	27,2	25,3	21,5
17	2 - 3	%	21,3	20,2	18,8	20,9	19,8	18,5	19,1
18	3 - 6	%	33,0	25,4	21,9	26,8	25,2	25,9	30,5
19	6 - 12	%	11,9	6,9	6,2	7,1	6,8	9,9	14,1
20	12 - 18	%	1,7	1,0	1,1	0,8	1,3	1,5	2,5
21	18 - 24	%	0,6	0,1	0,2	0,1	0,1	0,3	0,5
22	24 - 36	%	0,1	0,0	0,0	0,0	0,0	0,1	0,2
23	mehr als 36 Monate	%	0,1	0,0	0,0	0,0	0,0	0,0	0,0
24	Durchschnittliche Verfahrensdauer (arithm. Mittel)	Monate	3,7	2,8	2,6	2,8	2,8	3,1	3,9
25	dar. erledigt durch Anklage zusammen	Anzahl	1 129	5 210	894	2 527	1 789	13 542	2 918
26	Durchschnittliche Verfahrensdauer (arithm. Mittel)	Monate	4,7	3,6	3,8	3,7	3,4	4,2	5,0
Verfahrensdauer vom Tag der Einleitung des Ermittlungsverfahrens (bei der Einleitungsbehörde) bis zum Eingang bei der Staats-/Amtsanwaltschaft									
27	Erledigte Verfahren insgesamt	Anzahl	8 372	48 420	9 029	24 351	15 040	103 025	26 439
28	bis 1	%	21,4	41,5	43,9	40,3	42,0	39,9	28,7
29	1 - 2	%	31,1	31,0	30,9	31,2	30,6	32,5	33,9
30	2 - 3	%	20,9	15,1	15,1	15,5	14,4	15,0	19,0
31	3 - 6	%	22,4	10,9	9,0	11,6	10,9	10,7	15,4
32	6 - 12	%	3,9	1,3	0,9	1,3	1,5	1,6	2,6
33	12 - 18	%	0,2	0,3	0,1	0,1	0,6	0,2	0,4
34	18 - 24	%	0,1	0,0	0,1	0,0	0,0	0,0	0,0
35	24 - 36	%	0,0	0,0	0,0	0,0	0,0	0,0	0,0
36	mehr als 36 Monate	%	0,0	0,0	0,0	0,0	0,0	0,0	0,0
37	Durchschnittliche Verfahrensdauer (arithm. Mittel)	Monate	2,4	1,6	1,5	1,6	1,6	1,6	2,0
38	dar. erledigt durch Anklage zusammen	Anzahl	1 129	5 210	894	2 527	1 789	13 542	2 918
39	Durchschnittliche Verfahrensdauer (arithm. Mittel)	Monate	2,6	1,8	1,8	1,9	1,7	1,9	2,3

3 Von der Staatsanwaltschaft beim Landgericht und von der Amtsanwaltschaft erledigte Ermittlungsverfahren nach ausgewählten Sachgebieten

3.2 Erledigte Ermittlungsverfahren 2017 in Strafsachen mit dem Sachgebiet "Vorsätzliche Körperverletzungen" nach Ländern

3.2.2 Verfahrensdauer

Westfalen		Rheinland-Pfalz			Saarland	Sachsen	Sachsen-Anhalt	Schleswig-Holstein	Thüringen	Lfd. Nr.
Bezirk		zusammen	OLG-Bezirk							
Hamm	Köln		Koblenz	Zweibrücken						

Verfahrensdauer vom Tag des Eingangs bei der Staats-/ Amtsanwaltschaft bis zur Erledigung durch die Staats-/Amtsanwaltschaft

47 488	29 098	26 323	15 645	10 678	6 695	17 634	13 330	15 935	12 685	1
64,9	59,1	65,3	71,4	56,3	64,2	65,6	68,9	64,6	59,6	2
14,9	16,4	15,8	11,5	22,1	11,6	12,4	12,8	12,7	15,8	3
8,1	9,3	7,8	6,3	9,8	7,6	6,7	6,8	7,8	8,0	4
8,7	10,3	7,9	7,4	8,8	8,5	8,3	7,7	9,9	9,8	5
3,0	4,1	2,8	2,9	2,7	5,6	5,8	3,2	3,9	4,6	6
0,3	0,6	0,3	0,4	0,2	2,0	1,1	0,5	0,7	1,4	7
0,0	0,1	0,1	0,1	0,0	0,5	0,1	0,1	0,2	0,3	8
0,0	0,0	0,0	0,0	0,0	0,1	0,0	0,0	0,1	0,3	9
0,0	0,0	-	-	-	0,0	-	-	0,0	0,1	10
1,2	1,6	1,2	1,1	1,4	1,8	1,6	1,2	1,4	1,9	11
7 175	3 449	2 347	1 525	822	824	2 890	1 447	1 666	1 802	12
1,9	2,5	2,3	2,3	2,2	2,7	2,3	2,3	2,4	2,7	13

Verfahrensdauer vom Tag der Einleitung des Ermittlungsverfahrens (bei der Einleitungsbehörde) bis zur Erledigung durch die Staats-/Amtsanwaltschaft

47 488	29 098	26 323	15 645	10 678	6 695	17 634	13 330	15 935	12 685	14
20,6	21,5	18,6	20,5	15,8	10,4	11,1	14,1	9,2	7,3	15
27,2	25,7	27,4	28,3	26,1	28,3	18,4	21,8	24,3	15,8	16
18,7	17,7	19,5	18,2	21,6	24,2	18,4	20,0	22,1	17,0	17
24,1	24,6	25,8	23,7	28,9	24,3	31,7	29,6	30,2	36,8	18
8,3	8,8	7,6	8,0	7,0	9,3	15,4	12,1	12,1	18,4	19
0,9	1,3	0,9	1,1	0,6	2,5	4,0	2,0	1,6	3,1	20
0,1	0,2	0,1	0,2	0,1	0,9	0,8	0,3	0,5	0,9	21
0,1	0,1	0,1	0,1	0,0	0,2	0,2	0,1	0,1	0,5	22
0,0	0,0	0,0	0,0	0,0	0,0	0,0	0,0	0,1	0,2	23
2,8	3,0	2,9	2,8	2,9	3,5	4,2	3,5	3,6	4,6	24
7 175	3 449	2 347	1 525	822	824	2 890	1 447	1 666	1 802	25
3,8	4,2	4,1	4,2	4,0	4,4	5,0	4,6	4,8	5,5	26

Verfahrensdauer vom Tag der Einleitung des Ermittlungsverfahrens (bei der Einleitungsbehörde) bis zum Eingang bei der Staats-/Amtsanwaltschaft

47 488	29 098	26 323	15 645	10 678	6 695	17 634	13 330	15 935	12 685	27
40,6	48,9	40,0	37,1	44,3	27,5	25,5	29,9	20,5	24,1	28
33,7	29,2	31,8	32,9	30,3	41,3	24,3	26,9	36,9	21,6	29
14,3	12,7	15,7	16,3	14,7	21,9	18,9	18,9	22,5	18,1	30
9,7	8,1	11,1	11,9	9,9	8,8	23,3	19,1	17,3	27,7	31
1,4	0,9	1,3	1,7	0,8	0,4	7,1	4,5	2,6	7,6	32
0,1	0,1	0,1	0,1	0,1	0,0	0,8	0,5	0,2	0,6	33
0,0	0,1	0,0	0,0	-	0,0	0,1	0,1	0,0	0,2	34
0,0	0,0	0,0	0,1	-	-	0,0	0,0	0,0	0,0	35
0,0	0,0	0,0	-	0,0	-	0,0	0,0	0,0	0,0	36
1,6	1,4	1,6	1,7	1,5	1,7	2,6	2,2	2,1	2,8	37
7 175	3 449	2 347	1 525	822	824	2 890	1 447	1 666	1 802	38
1,9	1,7	1,9	2,0	1,7	1,7	2,6	2,4	2,4	2,8	39

3 Von der Staatsanwaltschaft beim Landgericht und von der Anwaltschaft erledigte Ermittlungsverfahren nach ausgewählten Sachgebieten

3.3 Erledigte Ermittlungsverfahren 2017 in Strafsachen mit dem Sachgebiet "Diebstahl und Unterschlagung" nach Ländern

3.3.1 Einleitungs- und Erledigungsart

Lfd. Nr.	Einleitungsart Erledigungsart	Deutschland	Baden-	
			zusammen	OLG-Karlsruhe
Anzahl				
1	Erledigte Verfahren insgesamt	632 512	60 083	30 008
2	dar. Verfahren der organisierten Kriminalität	629	3	-
3	Jugendschutzsachen	290	2	-
eingeleitet durch				
4	Polizei	555 734	54 566	26 811
5	Staatsanwaltschaft	76 555	5 500	3 187
6	Steuer-/Zollfahndungsstelle	38	8	2
7	Verwaltungsbehörde	185	9	8
beendet durch				
8	Anklage	92 405	7 149	2 710
9	vor dem Schwurgericht.....	2	-	-
10	vor der großen Strafkammer.....	319	32	14
11	vor der Jugendkammer.....	64	2	1
12	vor dem Schöffengericht.....	3 579	265	128
13	vor dem Jugendschöffengericht.....	5 788	652	315
14	vor dem Strafrichter.....	57 090	4 150	1 475
15	vor dem Jugendrichter.....	25 563	2 048	777
16	Antrag auf Eröffnung eines Sicherungsverfahrens.....	12	1	-
17	Antrag auf Durchführung eines objektiven Verfahrens.....	1	-	-
18	Antrag auf Entscheidung im beschleunigten Verfahren (§ 417 StPO).....	6 346	46	38
19	Antrag auf vereinfachtes Jugendverfahren (§ 76 JGG).....	3 137	717	482
20	Antrag auf Erlass eines Strafbefehls	66 878	10 618	5 911
21	mit Freiheitsstrafe auf Bewährung	602	112	84
22	ohne Freiheitsstrafe	66 276	10 506	5 827
23	Einstellung mit Auflage nach § 153a StPO	18 801	2 262	1 142
24	Täter-Opfer-Ausgleich (Abs.1 Satz 2 Nr. 5).....	712	79	62
25	Schadenswiedergutmachung (Abs.1 Satz 2 Nr. 1).....	567	15	10
26	Geldbetrag für gemeinnützige Einrichtung oder Staatskasse (Abs. 1 Satz 2 Nr. 2).....	16 669	2 105	1 026
27	sonstige gemeinnützige Leistung (Abs. 1 Satz 2 Nr. 3).....	687	55	36
28	Unterhaltspflicht (Abs. 1 Satz 2 Nr. 4).....	2	-	-
29	Teilnahme an einem sozialen Trainingskurs (Abs. 1 Satz 2 Nr. 6).....	10	-	-
30	Teilnahme an einem Aufbauseminar nach § 2b Abs. 2 Satz 2 oder an einem Fahrertrainingseminar nach § 4a StVG (Abs. 1 Satz 2 Nr. 7 StPO).....	6	-	-
31	sonstige Auflagen oder Weisungen (Abs. 1 Satz 2).....	148	8	8
32	Einstellung mit Auflage nach § 37 Abs. 1 oder § 38 Abs. 2 i. V. m. § 37 Abs. 1 BtMG	1	-	-
33	Einstellung nach § 45 JGG	35 272	5 038	2 607
34	da die Voraussetzungen des § 153 StPO vorliegen (Abs. 1)	19 789	2 640	1 322
35	da eine erzieherische Maßnahme durchgeführt oder eingeleitet ist (Abs. 2)	14 699	2 376	1 264
36	da eine jugendrichterliche Ermahnung, Weisung oder Auflage erteilt wurde (Abs. 3)	784	22	21
37	Einstellung wegen Geringfügigkeit (§ 153 Abs. 1 StPO)	85 276	8 729	4 175
38	Einstellung nach § 153b Abs. 1 StPO, da die Voraussetzungen für ein Absehen von Strafe vorliegen	139	9	4
39	Einstellung bei Auslandsstat (§ 153c StPO)	63	14	3
40	Einstellung bei unwesentlicher Nebenstrafat (§ 154 Abs. 1 StPO)	76 125	4 633	2 255
41	Einstellung bei Auslieferung oder Ausweisung des Beschuldigten (§ 154b Abs. 1 bis 3 StPO)	990	99	61
42	Einstellung bei Opfer einer Nötigung oder Erpressung (§ 154c StPO)	2	-	-
43	Fristbestimmung zur oder Einstellung wegen Klärung einer Vorfrage (§ 154d StPO)	744	43	16
44	Absehen von der Erhebung der öffentlichen Klage (§ 154e StPO)	59	1	1
45	Einstellung wegen Abwesenheit des Beschuldigten oder wegen eines anderen in seiner Person liegenden Hindernisses (§ 154f StPO)	35 405	2 384	1 357
46	Einstellung nach § 31a Abs. 1 BtMG	13	2	1
47	Einstellung wegen Schuldunfähigkeit (§ 20 StGB)	2 365	122	94
48	Einstellung nach § 170 Abs. 2 StPO	120 825	10 423	4 974
49	sonstige (vorläufige) Einstellung	2 285	8	2
50	Verweisung auf den Weg der Privatklage	863	98	36
51	Abgabe an die Verwaltungsbehörde als Ordnungswidrigkeit (§ 41 Abs. 2, § 43 OWiG)	346	67	36
52	Abgabe an eine andere Staatsanwaltschaft	20 556	1 968	1 154
53	Verbindung mit einer anderen Sache	62 452	5 631	2 939
54	sonstige Erledigungsart	1 151	21	10
Unter den insgesamt erledigten Verfahren (lfd. Nr. 1) waren Verfahren 1)				
55	mit einem Beschuldigten	542 317	51 483	25 728
56	mit zwei Beschuldigten	69 103	6 390	3 198
57	mit drei Beschuldigten	14 306	1 497	737
58	mit vier bis zehn Beschuldigten	6 625	707	342
59	mit elf und mehr Beschuldigten	160	6	3
60	Zahl der von Ermittlungsverfahren insgesamt betroffenen Personen	756 081	72 109	35 958

1) Die durch Antrag auf Durchführung eines objektives Verfahren erledigten Verfahren sind in der nachstehenden Aufgliederung nicht enthalten.

3 Von der Staatsanwaltschaft beim Landgericht und von der Amtsanwaltschaft erledigte Ermittlungsverfahren nach ausgewählten Sachgebieten

3.3 Erledigte Ermittlungsverfahren 2017 in Strafsachen mit dem Sachgebiet "Diebstahl und Unterschlagung" nach Ländern

3.3.1 Einleitungs- und Erledigungsart

Württemberg Bezirk Stuttgart	Bayern				Berlin	Brandenburg	Bremen	Hamburg	Hessen	Lfd. Nr.
	zusammen	OLG-Bezirk								
		München	Nürnberg	Bamberg						
Anzahl										
30 075	57 711	31 014	16 367	10 330	48 463	19 170	11 629	25 780	42 872	1
3	5	3	1	1	103	6	3	1	12	2
2	5	2	1	2	3	25	-	-	24	3
27 755	51 179	27 313	14 509	9 357	42 819	16 878	10 295	21 393	37 291	4
2 313	6 520	3 692	1 855	973	5 641	2 287	1 332	4 379	5 519	5
6	4	3	1	-	-	-	1	1	3	6
1	8	6	2	-	3	5	1	7	59	7
4 439	8 849	4 721	2 445	1 683	5 462	2 634	1 662	2 741	5 860	8
-	-	-	-	-	-	-	-	-	-	9
18	51	25	15	11	18	4	9	5	18	10
1	2	2	-	-	2	1	3	1	3	11
137	375	184	87	104	151	63	42	46	248	12
337	541	301	123	117	218	92	88	132	414	13
2 675	5 371	2 751	1 664	956	3 710	1 606	1 168	1 801	3 401	14
1 271	2 509	1 458	556	495	1 363	868	352	756	1 776	15
1	4	4	-	-	1	-	1	-	-	16
-	-	-	-	-	-	-	-	-	-	17
8	985	397	427	161	1 025	1 365	34	208	369	18
235	572	294	134	144	618	56	93	21	108	19
4 707	9 010	4 564	2 713	1 733	3 803	1 187	1 121	1 517	4 315	20
28	64	32	29	3	26	7	20	4	18	21
4 679	8 946	4 532	2 684	1 730	3 777	1 180	1 101	1 513	4 297	22
1 120	4 454	2 083	1 754	617	359	334	248	634	1 513	23
17	21	18	1	2	2	62	1	28	29	24
5	7	2	2	3	27	32	3	12	72	25
1 079	4 411	2 059	1 746	606	314	229	238	588	1 259	26
19	14	4	4	6	11	7	1	5	95	27
-	-	-	-	-	-	-	-	-	-	28
-	-	-	-	-	-	-	-	-	7	29
-	-	-	-	-	1	-	1	-	2	30
-	1	-	1	-	4	4	4	1	49	31
-	-	-	-	-	-	-	-	-	1	32
2 431	3 413	1 793	1 038	582	2 422	839	507	1 803	2 806	33
1 318	790	377	178	235	1 867	587	422	1 072	1 152	34
1 112	2 231	1 164	766	301	555	246	68	731	1 581	35
1	392	252	94	46	-	6	17	-	73	36
4 554	4 658	2 836	1 063	759	5 144	2 578	1 503	4 821	5 273	37
5	4	3	1	-	1	8	6	-	5	38
11	13	8	2	3	2	2	2	2	1	39
2 378	4 870	2 269	1 774	827	7 229	2 071	1 638	3 405	6 532	40
38	76	43	19	14	72	15	20	14	72	41
-	1	1	-	-	-	-	-	-	-	42
27	94	38	25	31	10	35	3	8	82	43
-	4	3	-	1	4	2	-	1	19	44
1 027	2 220	1 039	832	349	4 558	1 137	786	2 007	3 578	45
1	2	1	-	1	2	1	1	-	2	46
28	165	107	24	34	680	113	20	107	177	47
5 449	11 898	6 865	2 829	2 204	7 890	4 709	1 584	3 177	6 531	48
6	44	41	2	1	-	28	-	72	1	49
62	50	24	12	14	30	35	3	23	61	50
31	64	33	15	16	-	4	1	-	5	51
814	1 964	1 141	390	433	2 380	732	303	691	2 060	52
2 692	4 291	2 702	867	722	6 630	1 261	2 091	4 437	3 370	53
11	6	4	1	1	141	24	2	91	131	54
25 755	50 147	27 115	14 187	8 845	42 842	16 671	10 142	22 930	36 766	55
3 192	5 829	2 948	1 745	1 136	4 377	1 837	1 143	2 248	4 727	56
760	1 174	646	292	236	854	472	237	429	850	57
365	554	302	142	110	387	184	104	172	524	58
3	7	3	1	3	3	6	3	1	5	59
36 151	67 946	36 361	19 208	12 377	55 958	22 717	13 672	29 497	51 352	60

3 Von der Staatsanwaltschaft beim Landgericht und von der Anwaltschaft erledigte Ermittlungsverfahren nach ausgewählten Sachgebieten

3.3 Erledigte Ermittlungsverfahren 2017 in Strafsachen mit dem Sachgebiet "Diebstahl und Unterschlagung" nach Ländern

3.3.1 Einleitungs- und Erledigungsart

Lfd. Nr.	Einleitungsart Erledigungsart	Mecklenburg-Vorpommern	Niedersachsen			Nordrhein-		
			zusammen	OLG-Bezirk		zusammen	OLG-	
	Braunschweig	Celle		Oldenburg	Düsseldorf			
Anzahl								
1	Erledigte Verfahren insgesamt	12 144	65 982	12 010	34 350	19 622	158 787	43 218
2	dar. Verfahren der organisierten Kriminalität	2	6	-	4	2	390	27
3	Jugendschutzsachen	15	99	6	64	29	69	17
eingeleitet durch								
4	Polizei	11 154	56 874	10 427	29 510	16 937	139 597	38 315
5	Staatsanwaltschaft	986	9 081	1 579	4 830	2 672	19 142	4 893
6	Steuer-/Zollfahndungsstelle	1	4	1	2	1	5	3
7	Verwaltungsbehörde	3	23	3	8	12	43	7
beendet durch								
8	Anklage	1 719	8 246	1 378	4 220	2 648	28 289	6 522
9	vor dem Schwurgericht	-	-	-	-	-	-	-
10	vor der großen Strafkammer	1	28	2	18	8	72	12
11	vor der Jugendkammer	2	8	2	2	4	22	4
12	vor dem Schöffengericht	36	190	20	84	86	1 137	255
13	vor dem Jugendschöffengericht	84	468	101	210	157	1 979	450
14	vor dem Strafrichter	1 059	4 647	709	2 509	1 429	17 504	3 969
15	vor dem Jugendrichter	537	2 905	544	1 397	964	7 575	1 832
16	Antrag auf Eröffnung eines Sicherungsverfahrens	-	3	1	1	1	-	-
17	Antrag auf Durchführung eines objektiven Verfahrens	-	1	-	1	-	-	-
18	Antrag auf Entscheidung im beschleunigten Verfahren (§ 417 StPO)	21	543	31	370	142	1 481	268
19	Antrag auf vereinfachtes Jugendverfahren (§ 76 JGG)	85	249	25	136	88	328	208
20	Antrag auf Erlass eines Strafbefehls	1 184	6 493	1 367	3 163	1 963	14 517	4 367
21	mit Freiheitsstrafe auf Bewährung	18	117	17	35	65	136	110
22	ohne Freiheitsstrafe	1 166	6 376	1 350	3 128	1 898	14 381	4 257
23	Einstellung mit Auflage nach § 153a StPO	347	1 674	243	919	512	3 325	877
24	Täter-Opfer-Ausgleich (Abs. 1 Satz 2 Nr. 5)	14	77	14	29	34	199	59
25	Schadenswiedergutmachung (Abs. 1 Satz 2 Nr. 1)	32	66	5	41	20	154	29
26	Geldbetrag für gemeinnützige Einrichtung oder Staatskasse (Abs. 1 Satz 2 Nr. 2)	273	1 366	209	712	445	2 828	754
27	sonstige gemeinnützige Leistung (Abs. 1 Satz 2 Nr. 3)	24	142	14	119	9	104	21
28	Unterhaltspflicht (Abs. 1 Satz 2 Nr. 4)	-	1	-	-	1	1	-
29	Teilnahme an einem sozialen Trainingskurs (Abs. 1 Satz 2 Nr. 6)	-	-	-	-	-	2	1
30	Teilnahme an einem Aufbauseminar nach § 2b Abs. 2 Satz 2 oder an einem Fahrertrainingsseminar nach § 4a StVG (Abs. 1 Satz 2 Nr. 7 StPO)	-	-	-	-	-	2	1
31	sonstige Auflagen oder Weisungen (Abs. 1 Satz 2)	4	22	1	18	3	35	12
32	Einstellung mit Auflage nach § 37 Abs. 1 oder § 38 Abs. 2 i. V. m. § 37 Abs. 1 BTMG	-	-	-	-	-	-	-
33	Einstellung nach § 45 JGG	628	3 315	646	1 676	993	8 061	2 306
34	da die Voraussetzungen des § 153 StPO vorliegen (Abs. 1)	445	1 814	353	1 008	453	5 333	1 420
35	da eine erzieherische Maßnahme durchgeführt oder eingeleitet ist (Abs. 2)	180	1 490	290	661	539	2 692	867
36	da eine jugendrichterliche Ermahnung, Weisung oder Auflage erteilt wurde (Abs. 3)	3	11	3	7	1	36	19
37	Einstellung wegen Geringfügigkeit (§ 153 Abs. 1 StPO)	2 027	8 381	1 423	4 474	2 484	22 085	5 134
38	Einstellung nach § 153b Abs. 1 StPO, da die Voraussetzungen für ein Absehen von Strafe vorliegen	-	36	1	27	8	47	16
39	Einstellung bei Auslandsstat (§ 153c StPO)	-	3	3	-	-	13	2
40	Einstellung bei unwesentlicher Nebenstrafat (§ 154 Abs. 1 StPO)	1 203	7 449	1 200	4 262	1 987	20 226	5 185
41	Einstellung bei Auslieferung oder Ausweisung des Beschuldigten (§ 154b Abs. 1 bis 3 StPO)	31	95	20	36	39	195	44
42	Einstellung bei Opfer einer Nötigung oder Erpressung (§ 154c StPO)	-	-	-	-	-	1	1
43	Fristbestimmung zur oder Einstellung wegen Klärung einer Vorfrage (§ 154d StPO)	68	56	13	28	15	82	9
44	Absehen von der Erhebung der öffentlichen Klage (§ 154e StPO)	-	5	-	2	3	11	5
45	Einstellung wegen Abwesenheit des Beschuldigten oder wegen eines anderen in seiner Person liegenden Hindernisses (§ 154f StPO)	307	3 561	688	2 004	869	10 182	2 384
46	Einstellung nach § 31a Abs. 1 BtMG	-	1	-	1	-	1	-
47	Einstellung wegen Schuldunfähigkeit (§ 20 StGB)	34	167	30	69	68	362	86
48	Einstellung nach § 170 Abs. 2 StPO	3 002	16 031	3 033	8 401	4 597	28 792	8 318
49	sonstige (vorläufige) Einstellung	-	6	-	4	2	752	1
50	Verweisung auf den Weg der Privatklage	30	74	9	49	16	256	72
51	Abgabe an die Verwaltungsbehörde als Ordnungswidrigkeit (§ 41 Abs. 2, § 43 OWiG)	1	58	25	14	19	7	2
52	Abgabe an eine andere Staatsanwaltschaft	249	1 658	305	837	516	5 520	1 680
53	Verbindung mit einer anderen Sache	1 156	7 860	1 564	3 649	2 647	13 677	5 543
54	sonstige Erledigungsart	52	17	5	7	5	577	188
Unter den insgesamt erledigten Verfahren (lfd. Nr. 1) waren Verfahren 1)								
55	mit einem Beschuldigten	10 183	54 345	9 829	28 284	16 232	134 985	36 686
56	mit zwei Beschuldigten	1 479	8 711	1 657	4 527	2 527	18 183	5 036
57	mit drei Beschuldigten	338	2 005	350	1 089	566	3 734	997
58	mit vier bis zehn Beschuldigten	139	910	171	445	294	1 788	495
59	mit elf und mehr Beschuldigten	5	10	3	4	3	97	4
60	Zahl der von Ermittlungsverfahren insgesamt betroffenen Personen	14 871	82 152	15 020	42 734	24 398	192 047	52 167

1) Die durch Antrag auf Durchführung eines objektives Verfahren erledigten Verfahren sind in der nachstehenden Aufgliederung nicht enthalten.

3 Von der Staatsanwaltschaft beim Landgericht und von der Amtsanwaltschaft erledigte Ermittlungsverfahren nach ausgewählten Sachgebieten

3.3 Erledigte Ermittlungsverfahren 2017 in Strafsachen mit dem Sachgebiet "Diebstahl und Unterschlagung" nach Ländern

3.3.1 Einleitungs- und Erledigungsart

Westfalen		Rheinland-Pfalz			Saarland	Sachsen	Sachsen-Anhalt	Schleswig-Holstein	Thüringen	Lfd. Nr.
Bezirk		zusammen	OLG-Bezirk							
Hamm	Köln		Koblenz	Zweibrücken						
Anzahl										
76 202	39 367	25 460	15 146	10 314	7 143	35 743	20 198	24 938	16 409	1
362	1	2	2	-	21	1	1	67	6	2
22	30	-	-	-	-	4	23	20	1	3
65 883	35 399	22 487	13 392	9 095	5 987	29 958	18 021	22 518	14 717	4
10 290	3 959	2 961	1 744	1 217	1 155	5 771	2 176	2 417	1 688	5
2	-	4	4	-	1	3	1	-	2	6
27	9	8	6	2	-	11	-	3	2	7
14 698	7 069	3 073	1 978	1 095	1 260	6 331	2 802	3 508	2 820	8
-	-	-	-	-	-	-	-	2	-	9
46	14	15	6	9	7	14	12	14	19	10
9	9	4	3	1	4	1	-	3	6	11
663	219	162	96	66	62	343	132	134	193	12
1 000	529	271	189	82	104	363	138	126	118	13
8 958	4 577	1 600	1 063	537	715	4 453	1 802	2 228	1 875	14
4 022	1 721	1 021	621	400	368	1 157	718	1 001	609	15
-	-	-	-	-	-	-	-	-	2	16
-	-	-	-	-	-	-	-	-	-	17
498	715	22	14	8	9	7	167	55	9	18
100	20	33	33	-	42	30	60	106	19	19
7 545	2 605	2 643	1 574	1 069	669	4 267	1 996	1 661	1 877	20
19	7	33	25	8	4	25	6	7	5	21
7 526	2 598	2 610	1 549	1 061	665	4 242	1 990	1 654	1 872	22
1 751	697	1 116	672	444	61	770	709	738	257	23
76	64	95	48	47	1	14	67	23	-	24
95	30	63	39	24	-	5	36	39	4	25
1 489	585	873	541	332	60	736	518	628	243	26
74	9	78	40	38	-	13	86	44	8	27
-	1	-	-	-	-	-	-	-	-	28
1	-	-	-	-	-	-	-	1	-	29
1	-	-	-	-	-	-	-	-	-	30
15	8	7	4	3	-	2	2	3	2	31
-	-	-	-	-	-	-	-	-	-	32
3 455	2 300	1 560	940	620	429	1 475	788	1 520	668	33
2 150	1 763	765	423	342	324	721	511	1 013	333	34
1 301	524	793	516	277	101	753	277	293	332	35
4	13	2	1	1	4	1	-	214	3	36
10 873	6 078	4 100	2 613	1 487	1 342	4 462	3 009	4 725	2 439	37
30	1	3	2	1	1	9	-	-	10	38
9	2	4	1	3	1	2	1	-	3	39
9 447	5 594	3 078	1 682	1 396	943	4 761	2 332	3 435	2 320	40
102	49	48	38	10	2	144	7	56	44	41
-	-	-	-	-	-	-	-	-	-	42
42	31	32	11	21	39	31	46	33	82	43
5	1	5	4	1	-	-	2	-	5	44
5 553	2 245	24	18	6	327	1 786	629	1 333	586	45
1	-	-	-	-	-	1	-	-	-	46
207	69	54	44	10	20	148	90	84	22	47
13 457	7 017	5 002	2 940	2 062	1 481	6 467	5 577	5 015	3 246	48
535	216	1 290	792	498	5	2	37	28	12	49
107	77	30	25	5	5	64	28	52	24	50
4	1	20	17	3	1	15	26	12	65	51
2 746	1 094	1 018	589	429	105	621	381	593	313	52
4 756	3 378	2 304	1 158	1 146	395	4 346	1 503	1 921	1 579	53
281	108	1	1	-	6	4	8	63	7	54
64 965	33 334	21 550	12 902	8 648	6 049	31 392	17 161	21 613	14 058	55
8 567	4 580	2 915	1 717	1 198	900	3 476	2 367	2 655	1 866	56
1 810	927	697	362	335	139	621	443	467	349	57
847	446	296	164	132	54	250	220	202	134	58
13	80	2	1	1	1	4	7	1	2	59
91 618	48 262	30 822	18 170	12 652	8 530	41 379	24 302	29 261	19 466	60

3 Von der Staatsanwaltschaft beim Landgericht und von der Amtsanwaltschaft erledigte Ermittlungsverfahren nach ausgewählten Sachgebieten

3.3 Erledigte Ermittlungsverfahren 2017 in Strafsachen mit dem Sachgebiet "Diebstahl und Unterschlagung" nach Ländern

3.3.2 Verfahrensdauer

Lfd. Nr.	Verfahrensdauer mehr als ... bis einschließlich... Monate	Einheit	Deutschland	Baden-	
				zusammen	OLG-
					Karlsruhe

Verfahrensdauer vom Tag des Eingangs bei der Staats-/ Amtsanwaltschaft bis zur Erledigung durch die Staats-/Amtsanwaltschaft

	Anzahl	632 512	60 083	30 008
1 Erledigte Verfahren insgesamt	Anzahl			
2 bis 1	%	70,0	75,6	77,0
3 1 - 2	%	12,9	10,9	10,9
4 2 - 3	%	6,2	4,9	4,8
5 3 - 6	%	6,9	5,4	4,7
6 6 - 12	%	3,2	2,7	2,2
7 12 - 18	%	0,6	0,5	0,3
8 18 - 24	%	0,2	0,1	0,0
9 24 - 36	%	0,1	0,0	0,0
10 mehr als 36 Monate	%	0,0	0,0	0,0
11 Durchschnittliche Verfahrensdauer (arithm. Mittel)	Monate	1,2	1,0	0,9
12 dar. erledigt durch Anklage zusammen	Anzahl	92 405	7 149	2 710
13 Durchschnittliche Verfahrensdauer (arithm. Mittel)	Monate	1,5	1,6	1,5

Verfahrensdauer vom Tag der Einleitung des Ermittlungsverfahrens (bei der Einleitungsbehörde) bis zur Erledigung durch die Staats-/Amtsanwaltschaft

	Anzahl	632 512	60 083	30 008
14 Erledigte Verfahren insgesamt	Anzahl			
15 bis 1	%	23,3	31,7	35,5
16 1 - 2	%	24,5	28,2	27,3
17 2 - 3	%	16,7	14,4	13,7
18 3 - 6	%	22,2	16,2	15,0
19 6 - 12	%	9,5	7,2	6,6
20 12 - 18	%	2,1	1,6	1,2
21 18 - 24	%	0,8	0,4	0,3
22 24 - 36	%	0,5	0,2	0,2
23 mehr als 36 Monate	%	0,3	0,1	0,1
24 Durchschnittliche Verfahrensdauer (arithm. Mittel)	Monate	3,4	2,6	2,5
25 dar. erledigt durch Anklage zusammen	Anzahl	92 405	7 149	2 710
26 Durchschnittliche Verfahrensdauer (arithm. Mittel)	Monate	3,4	3,1	3,0

Verfahrensdauer vom Tag der Einleitung des Ermittlungsverfahrens (bei der Einleitungsbehörde) bis zum Eingang bei der Staats-/Amtsanwaltschaft

	Anzahl	632 512	60 083	30 008
27 Erledigte Verfahren insgesamt	Anzahl			
28 bis 1	%	43,4	54,5	57,1
29 1 - 2	%	24,9	23,4	22,3
30 2 - 3	%	12,9	9,4	8,9
31 3 - 6	%	13,0	8,6	7,8
32 6 - 12	%	3,9	3,0	2,9
33 12 - 18	%	0,9	0,6	0,5
34 18 - 24	%	0,5	0,2	0,2
35 24 - 36	%	0,3	0,2	0,2
36 mehr als 36 Monate	%	0,3	0,1	0,1
37 Durchschnittliche Verfahrensdauer (arithm. Mittel)	Monate	2,2	1,6	1,6
38 dar. erledigt durch Anklage zusammen	Anzahl	92 405	7 149	2 710
39 Durchschnittliche Verfahrensdauer (arithm. Mittel)	Monate	1,9	1,5	1,4

3 Von der Staatsanwaltschaft beim Landgericht und von der Amtsanwaltschaft erledigte Ermittlungsverfahren nach ausgewählten Sachgebieten

3.3 Erledigte Ermittlungsverfahren 2017 in Strafsachen mit dem Sachgebiet "Diebstahl und Unterschlagung" nach Ländern

3.3.2 Verfahrensdauer

Württemberg	Bayern				Berlin	Brandenburg	Bremen	Hamburg	Hessen	Lfd. Nr.
Bezirk	zusammen	OLG-Bezirk								
Stuttgart		München	Nürnberg	Bamberg						

Verfahrensdauer vom Tag des Eingangs bei der Staats-/ Amtsanwaltschaft bis zur Erledigung durch die Staats-/Amtsanwaltschaft

30 075	57 711	31 014	16 367	10 330	48 463	19 170	11 629	25 780	42 872	1
74,3	77,3	74,4	84,6	74,5	75,2	63,4	63,1	70,3	62,6	2
10,9	11,2	12,9	7,7	11,3	10,0	11,5	16,2	13,1	14,1	3
4,9	4,7	5,2	3,1	5,8	5,1	7,6	6,9	6,4	7,8	4
6,0	4,6	5,0	3,3	5,7	6,3	9,8	8,0	6,6	9,2	5
3,1	1,8	2,0	1,0	2,4	2,7	5,4	4,8	2,6	4,9	6
0,6	0,3	0,4	0,2	0,2	0,4	1,3	0,7	0,5	0,9	7
0,2	0,1	0,1	0,0	0,1	0,1	0,4	0,2	0,3	0,3	8
0,0	0,0	0,0	0,0	-	0,1	0,3	0,1	0,1	0,1	9
0,0	0,0	0,0	-	-	0,1	0,3	0,0	0,0	0,0	10
1,2	0,9	1,0	0,7	1,0	1,0	1,8	1,5	1,2	1,6	11
4 439	8 849	4 721	2 445	1 683	5 462	2 634	1 662	2 741	5 860	12
1,7	1,2	1,3	1,0	1,4	1,3	2,3	1,9	1,5	1,9	13

Verfahrensdauer vom Tag der Einleitung des Ermittlungsverfahrens (bei der Einleitungsbehörde) bis zur Erledigung durch die Staats-/Amtsanwaltschaft

30 075	57 711	31 014	16 367	10 330	48 463	19 170	11 629	25 780	42 872	14
28,0	29,8	29,7	32,4	25,8	16,9	9,5	18,8	33,9	22,6	15
29,0	27,4	28,5	26,8	25,2	11,2	12,7	19,7	25,3	21,2	16
15,0	15,9	15,8	15,3	16,8	15,9	17,2	16,0	14,9	15,7	17
17,5	18,0	17,3	16,9	21,6	37,4	33,1	27,0	16,5	22,8	18
7,8	6,7	6,5	6,0	8,4	13,6	18,1	14,8	6,8	12,5	19
1,9	1,2	1,1	1,2	1,3	2,8	4,8	2,8	1,6	3,1	20
0,5	0,5	0,5	0,4	0,4	1,0	1,8	0,6	0,6	1,0	21
0,2	0,3	0,3	0,4	0,3	0,7	1,7	0,2	0,4	0,6	22
0,1	0,4	0,3	0,6	0,3	0,4	1,2	0,1	0,2	0,4	23
2,8	2,8	2,7	2,8	3,0	4,3	5,7	3,8	2,7	3,9	24
4 439	8 849	4 721	2 445	1 683	5 462	2 634	1 662	2 741	5 860	25
3,2	2,8	2,8	2,7	3,2	3,9	5,4	3,8	2,7	3,6	26

Verfahrensdauer vom Tag der Einleitung des Ermittlungsverfahrens (bei der Einleitungsbehörde) bis zum Eingang bei der Staats-/Amtsanwaltschaft

30 075	57 711	31 014	16 367	10 330	48 463	19 170	11 629	25 780	42 872	27
51,9	51,8	55,2	48,7	46,5	22,9	18,9	40,6	56,7	45,0	28
24,6	22,2	21,7	22,8	22,7	14,7	18,9	20,5	25,5	22,7	29
10,0	10,7	9,8	11,5	12,3	20,1	21,4	13,8	8,4	12,7	30
9,4	10,5	9,2	11,3	13,0	33,0	27,5	17,4	6,0	12,5	31
3,2	3,3	2,8	3,7	4,1	6,5	8,5	6,6	2,2	4,7	32
0,6	0,6	0,5	0,7	0,7	1,4	2,1	0,8	0,6	1,2	33
0,2	0,3	0,3	0,3	0,2	0,6	1,1	0,2	0,2	0,5	34
0,2	0,3	0,2	0,4	0,2	0,6	0,9	0,1	0,2	0,4	35
0,1	0,3	0,2	0,5	0,3	0,3	0,8	0,0	0,1	0,3	36
1,7	1,9	1,7	2,2	2,1	3,3	3,9	2,2	1,5	2,3	37
4 439	8 849	4 721	2 445	1 683	5 462	2 634	1 662	2 741	5 860	38
1,5	1,6	1,5	1,7	1,8	2,6	3,1	1,9	1,3	1,7	39

3 Von der Staatsanwaltschaft beim Landgericht und von der Amtsanwaltschaft erledigte Ermittlungsverfahren nach ausgewählten Sachgebieten

3.3 Erledigte Ermittlungsverfahren 2017 in Strafsachen mit dem Sachgebiet "Diebstahl und Unterschlagung" nach Ländern

3.3.2 Verfahrensdauer

Lfd. Nr.	Verfahrensdauer mehr als ... bis einschließlich... Monate	Einheit	Mecklen- burg- Vor- pommern	Niedersachsen			Nordrhein-		
				zusammen	OLG-Bezirk		zusammen	OLG-	
			Braun- schweig		Celle	Oldenburg			Düsseldorf
Verfahrensdauer vom Tag des Eingangs bei der Staats-/ Amtsanwaltschaft bis zur Erledigung durch die Staats-/Amtsanwaltschaft									
1	Erledigte Verfahren insgesamt	Anzahl	12 144	65 982	12 010	34 350	19 622	158 787	43 218
2	bis 1	%	71,9	71,3	73,8	70,9	70,4	67,6	60,6
3	1 - 2	%	11,3	13,7	11,2	14,3	14,3	14,1	15,0
4	2 - 3	%	5,3	5,8	5,5	5,8	5,9	7,1	8,6
5	3 - 6	%	6,5	6,2	6,4	6,0	6,4	7,5	10,0
6	6 - 12	%	3,8	2,6	2,8	2,5	2,5	3,0	4,5
7	12 - 18	%	0,8	0,3	0,2	0,3	0,3	0,5	0,9
8	18 - 24	%	0,2	0,1	0,1	0,1	0,1	0,1	0,2
9	24 - 36	%	0,1	0,1	0,0	0,0	0,1	0,1	0,1
10	mehr als 36 Monate	%	0,0	0,0	0,0	0,0	0,0	0,0	0,0
11	Durchschnittliche Verfahrensdauer (arithm. Mittel)	Monate	1,3	1,1	1,1	1,2	1,2	1,2	1,6
12	dar. erledigt durch Anklage zusammen	Anzahl	1 719	8 246	1 378	4 220	2 648	28 289	6 522
13	Durchschnittliche Verfahrensdauer (arithm. Mittel)	Monate	1,5	1,5	1,4	1,6	1,5	1,4	1,7
Verfahrensdauer vom Tag der Einleitung des Ermittlungsverfahrens (bei der Einleitungsbehörde) bis zur Erledigung durch die Staats-/Amtsanwaltschaft									
14	Erledigte Verfahren insgesamt	Anzahl	12 144	65 982	12 010	34 350	19 622	158 787	43 218
15	bis 1	%	15,7	25,9	29,6	25,4	24,6	22,5	16,5
16	1 - 2	%	28,0	27,4	26,8	27,4	27,7	26,7	23,5
17	2 - 3	%	17,5	17,3	15,9	17,6	17,7	17,6	18,2
18	3 - 6	%	22,3	19,5	17,1	19,8	20,5	21,2	25,0
19	6 - 12	%	10,4	7,2	8,1	6,9	7,3	8,3	11,7
20	12 - 18	%	3,2	1,6	1,8	1,6	1,5	1,7	2,5
21	18 - 24	%	1,0	0,4	0,3	0,5	0,3	1,0	1,2
22	24 - 36	%	1,0	0,4	0,2	0,5	0,3	0,7	0,9
23	mehr als 36 Monate	%	0,8	0,3	0,2	0,4	0,2	0,4	0,4
24	Durchschnittliche Verfahrensdauer (arithm. Mittel)	Monate	4,1	2,9	2,8	3,0	2,9	3,3	4,0
25	dar. erledigt durch Anklage zusammen	Anzahl	1 719	8 246	1 378	4 220	2 648	28 289	6 522
26	Durchschnittliche Verfahrensdauer (arithm. Mittel)	Monate	3,8	3,1	3,0	3,1	3,1	3,1	3,7
Verfahrensdauer vom Tag der Einleitung des Ermittlungsverfahrens (bei der Einleitungsbehörde) bis zum Eingang bei der Staats-/Amtsanwaltschaft									
27	Erledigte Verfahren insgesamt	Anzahl	12 144	65 982	12 010	34 350	19 622	158 787	43 218
28	bis 1	%	31,0	51,2	51,5	51,8	50,1	43,1	36,5
29	1 - 2	%	30,8	23,8	24,3	23,2	24,7	29,6	31,2
30	2 - 3	%	14,8	11,1	10,8	11,2	11,2	12,6	14,5
31	3 - 6	%	15,3	9,5	8,9	9,4	10,1	9,9	11,9
32	6 - 12	%	5,2	2,8	3,1	2,6	2,7	2,6	3,5
33	12 - 18	%	1,1	0,8	0,9	0,8	0,7	0,6	0,8
34	18 - 24	%	0,4	0,3	0,2	0,4	0,1	0,9	1,0
35	24 - 36	%	0,9	0,2	0,2	0,2	0,1	0,4	0,4
36	mehr als 36 Monate	%	0,6	0,3	0,1	0,3	0,2	0,3	0,3
37	Durchschnittliche Verfahrensdauer (arithm. Mittel)	Monate	2,8	1,8	1,7	1,8	1,7	2,1	2,4
38	dar. erledigt durch Anklage zusammen	Anzahl	1 719	8 246	1 378	4 220	2 648	28 289	6 522
39	Durchschnittliche Verfahrensdauer (arithm. Mittel)	Monate	2,4	1,6	1,6	1,5	1,6	1,8	2,0

3 Von der Staatsanwaltschaft beim Landgericht und von der Amtsanwaltschaft erledigte Ermittlungsverfahren nach ausgewählten Sachgebieten

3.3 Erledigte Ermittlungsverfahren 2017 in Strafsachen mit dem Sachgebiet "Diebstahl und Unterschlagung" nach Ländern

3.3.2 Verfahrensdauer

Westfalen		Rheinland-Pfalz			Saarland	Sachsen	Sachsen-Anhalt	Schleswig-Holstein	Thüringen	Lfd. Nr.
Bezirk		zusammen	OLG-Bezirk							
Hamm	Köln		Koblenz	Zweibrücken						

Verfahrensdauer vom Tag des Eingangs bei der Staats-/ Amtsanwaltschaft bis zur Erledigung durch die Staats-/Amtsanwaltschaft

76 202	39 367	25 460	15 146	10 314	7 143	35 743	20 198	24 938	16 409	1
71,0	68,7	68,4	73,2	61,2	65,4	69,7	68,1	70,3	61,9	2
13,8	13,6	13,7	10,9	17,7	11,8	12,2	13,5	12,4	15,7	3
6,4	6,7	7,0	5,7	8,9	6,8	5,8	6,4	6,4	6,8	4
6,3	7,1	7,5	6,6	8,8	8,9	6,9	7,2	7,2	8,7	5
2,1	3,1	2,9	2,9	3,0	4,6	4,5	3,8	3,0	4,4	6
0,3	0,5	0,4	0,5	0,3	1,5	0,8	0,8	0,5	1,3	7
0,1	0,2	0,1	0,1	0,1	0,7	0,1	0,2	0,1	0,5	8
0,0	0,1	0,0	0,0	0,0	0,2	0,0	0,1	0,1	0,4	9
0,0	0,0	0,0	0,1	0,0	0,1	0,0	0,0	0,0	0,2	10
1,0	1,3	1,2	1,1	1,4	1,8	1,4	1,4	1,2	1,9	11
14 698	7 069	3 073	1 978	1 095	1 260	6 331	2 802	3 508	2 820	12
1,1	1,5	1,6	1,6	1,8	2,1	1,8	1,7	1,4	2,2	13

Verfahrensdauer vom Tag der Einleitung des Ermittlungsverfahrens (bei der Einleitungsbehörde) bis zur Erledigung durch die Staats-/Amtsanwaltschaft

76 202	39 367	25 460	15 146	10 314	7 143	35 743	20 198	24 938	16 409	14
25,3	23,4	26,4	29,5	21,8	21,1	23,1	17,6	15,2	10,9	15
28,6	26,8	26,9	28,0	25,3	30,5	23,5	24,2	27,9	21,0	16
17,6	17,0	16,6	15,6	18,0	18,3	16,1	16,8	20,4	18,8	17
19,2	20,8	19,9	17,8	23,1	18,6	21,7	23,4	24,1	27,6	18
6,4	7,9	7,9	7,0	9,3	8,0	11,4	12,4	9,4	14,6	19
1,2	1,7	1,4	1,3	1,5	2,1	3,0	3,5	1,8	3,8	20
0,7	1,1	0,4	0,4	0,3	0,9	0,8	1,1	0,4	1,7	21
0,5	0,7	0,3	0,2	0,3	0,4	0,3	0,6	0,4	1,2	22
0,3	0,5	0,3	0,2	0,3	0,1	0,2	0,3	0,2	0,6	23
2,9	3,4	2,9	2,7	3,2	3,1	3,5	4,0	3,3	4,7	24
14 698	7 069	3 073	1 978	1 095	1 260	6 331	2 802	3 508	2 820	25
2,8	3,3	3,2	3,0	3,4	3,6	3,7	4,0	3,5	4,7	26

Verfahrensdauer vom Tag der Einleitung des Ermittlungsverfahrens (bei der Einleitungsbehörde) bis zum Eingang bei der Staats-/Amtsanwaltschaft

76 202	39 367	25 460	15 146	10 314	7 143	35 743	20 198	24 938	16 409	27
45,4	46,0	50,5	50,8	50,0	46,7	44,6	37,4	30,5	30,9	28
30,1	26,9	25,7	26,7	24,1	32,5	22,9	24,6	34,5	26,8	29
11,9	12,1	11,1	10,8	11,6	13,5	12,0	13,3	16,6	15,0	30
8,7	9,9	9,3	8,8	10,0	6,2	13,5	15,0	13,6	17,1	31
2,1	2,7	2,4	2,0	3,1	0,7	5,6	7,1	3,5	6,9	32
0,6	0,6	0,5	0,4	0,6	0,2	0,9	1,4	0,6	2,0	33
0,7	1,0	0,2	0,2	0,2	0,1	0,3	0,5	0,2	0,7	34
0,3	0,4	0,2	0,2	0,2	0,0	0,2	0,4	0,2	0,4	35
0,3	0,4	0,2	0,1	0,3	0,0	0,1	0,2	0,2	0,2	36
1,9	2,1	1,7	1,6	1,8	1,3	2,1	2,6	2,2	2,8	37
14 698	7 069	3 073	1 978	1 095	1 260	6 331	2 802	3 508	2 820	38
1,7	1,8	1,5	1,5	1,6	1,5	2,0	2,3	2,0	2,5	39

3 Von der Staatsanwaltschaft beim Landgericht und von der Amtsanwaltschaft erledigte Ermittlungsverfahren nach ausgewählten Sachgebieten

3.4 Erledigte Ermittlungsverfahren 2017 in Strafsachen mit dem Sachgebiet "Betrug und Untreue" nach Ländern

3.4.1 Einleitungs- und Erledigungsart

Lfd. Nr.	Einleitungsart Erledigungsart	Deutschland	Baden-	
			zusammen	OLG-Karlsruhe
Anzahl				
1	Erledigte Verfahren insgesamt	1 007 527	100 641	56 279
2	dar. Verfahren der organisierten Kriminalität	916	3	2
3	Jugendschutzsachen	188	-	-
eingeleitet durch				
4	Polizei	663 732	73 477	40 291
5	Staatsanwaltschaft	264 624	19 536	11 724
6	Steuer-/Zollfahndungsstelle	61 871	6 692	3 747
7	Verwaltungsbehörde	17 300	936	517
beendet durch				
8	Anklage	73 057	4 159	1 687
9	vor dem Schwurgericht	1	-	-
10	vor der großen Strafkammer	255	15	9
11	vor der Jugendkammer	12	-	-
12	vor dem Schöffengericht	2 711	263	115
13	vor dem Jugendschöffengericht	2 543	180	104
14	vor dem Strafrichter	48 689	2 579	957
15	vor dem Jugendrichter	18 846	1 122	502
16	Antrag auf Eröffnung eines Sicherungsverfahrens	2	-	-
17	Antrag auf Durchführung eines objektiven Verfahrens	4	2	2
18	Antrag auf Entscheidung im beschleunigten Verfahren (§ 417 StPO)	2 320	20	20
19	Antrag auf vereinfachtes Jugendverfahren (§ 76 JGG)	1 065	193	126
20	Antrag auf Erlass eines Strafbefehls	111 891	15 660	9 766
21	mit Freiheitsstrafe auf Bewährung	808	156	119
22	ohne Freiheitsstrafe	111 083	15 504	9 647
23	Einstellung mit Auflage nach § 153a StPO	22 975	2 180	1 196
24	Täter-Opfer-Ausgleich (Abs. 1 Satz 2 Nr. 5)	1 056	69	65
25	Schadenswiedergutmachung (Abs. 1 Satz 2 Nr. 1)	4 554	146	67
26	Geldbetrag für gemeinnützige Einrichtung oder Staatskasse (Abs. 1 Satz 2 Nr. 2)	16 316	1 906	1 025
27	sonstige gemeinnützige Leistung (Abs. 1 Satz 2 Nr. 3)	823	53	35
28	Unterhaltspflicht (Abs. 1 Satz 2 Nr. 4)	2	1	1
29	Teilnahme an einem sozialen Trainingskurs (Abs. 1 Satz 2 Nr. 6)	17	-	-
30	Teilnahme an einem Aufbauseminar nach § 2b Abs. 2 Satz 2 oder an einem Fahreignungsseminar nach § 4a StVG (Abs. 1 Satz 2 Nr. 7 StPO)	11	-	-
31	sonstige Auflagen oder Weisungen (Abs. 1 Satz 2)	196	5	3
32	Einstellung mit Auflage nach § 37 Abs. 1 oder § 38 Abs. 2 i. V. m. § 37 Abs. 1 BtMG	1	-	-
33	Einstellung nach § 45 JGG	22 730	3 484	2 234
34	da die Voraussetzungen des § 153 StPO vorliegen (Abs. 1)	14 228	2 019	1 400
35	da eine erzieherische Maßnahme durchgeführt oder eingeleitet ist (Abs. 2)	8 106	1 456	825
36	da eine jugendrichterliche Ermahnung, Weisung oder Auflage erteilt wurde (Abs. 3)	396	9	9
37	Einstellung wegen Geringfügigkeit (§ 153 Abs. 1 StPO)	125 087	9 503	6 086
38	Einstellung nach § 153b Abs. 1 StPO, da die Voraussetzungen für ein Absehen von Strafe vorliegen	205	10	2
39	Einstellung bei Auslandsstat (§ 153c StPO)	253	19	6
40	Einstellung bei unwesentlicher Nebenstrafat (§ 154 Abs. 1 StPO)	111 299	8 728	4 719
41	Einstellung bei Auslieferung oder Ausweisung des Beschuldigten (§ 154b Abs. 1 bis 3 StPO)	930	172	95
42	Einstellung bei Opfer einer Nötigung oder Erpressung (§ 154c StPO)	8	-	-
43	Fristbestimmung zur oder Einstellung wegen Klärung einer Vorfrage (§ 154d StPO)	1 393	137	42
44	Absehen von der Erhebung der öffentlichen Klage (§ 154e StPO)	92	-	-
45	Einstellung wegen Abwesenheit des Beschuldigten oder wegen eines anderen in seiner Person liegenden Hindernisses (§ 154f StPO)	59 512	5 652	3 166
46	Einstellung nach § 31a Abs. 1 BtMG	11	3	2
47	Einstellung wegen Schuldnunfähigkeit (§ 20 StGB)	1 947	170	136
48	Einstellung nach § 170 Abs. 2 StPO	215 217	23 078	12 879
49	sonstige (vorläufige) Einstellung	3 737	6	2
50	Verweisung auf den Weg der Privatklage	416	50	28
51	Abgabe an die Verwaltungsbehörde als Ordnungswidrigkeit (§ 41 Abs. 2, § 43 OWiG)	17 947	2 784	1 446
52	Abgabe an eine andere Staatsanwaltschaft	134 793	16 362	8 021
53	Verbindung mit einer anderen Sache	98 354	8 040	4 465
54	sonstige Erledigungsart	2 281	229	153
Unter den insgesamt erledigten Verfahren (lfd. Nr. 1) waren Verfahren 1)				
55	mit einem Beschuldigten	931 096	92 506	51 695
56	mit zwei Beschuldigten	62 058	6 542	3 648
57	mit drei Beschuldigten	9 971	1 025	578
58	mit vier bis zehn Beschuldigten	4 193	539	333
59	mit elf und mehr Beschuldigten	205	27	23
60	Zahl der von Ermittlungsverfahren insgesamt betroffenen Personen	1 108 804	111 807	62 787

1) Die durch Antrag auf Durchführung eines objektives Verfahren erledigten Verfahren sind in der nachstehenden Aufgliederung nicht enthalten.

3 Von der Staatsanwaltschaft beim Landgericht und von der Amtsanwaltschaft erledigte Ermittlungsverfahren nach ausgewählten Sachgebieten

3.4 Erledigte Ermittlungsverfahren 2017 in Strafsachen mit dem Sachgebiet "Betrug und Untreue" nach Ländern

3.4.1 Einleitungs- und Erledigungsart

Württemberg Bezirk Stuttgart	Bayern				Berlin	Brandenburg	Bremen	Hamburg	Hessen	Lfd. Nr.
	zusammen	OLG-Bezirk								
		München	Nürnberg	Bamberg						
Anzahl										
44 362	105 989	63 939	23 899	18 151	74 157	20 936	13 704	31 353	79 147	1
1	3	-	1	2	161	67	36	5	26	2
-	6	3	2	1	4	12	-	2	11	3
33 186	72 209	42 202	17 063	12 944	50 054	14 512	8 789	21 433	53 679	4
7 812	23 544	15 404	4 641	3 499	20 866	6 035	3 710	9 086	21 880	5
2 945	9 344	5 856	1 891	1 597	2 464	292	1 157	720	1 886	6
419	892	477	304	111	773	97	48	114	1 702	7
2 472	7 307	4 179	2 000	1 128	3 888	1 832	695	1 372	4 176	8
-	-	-	-	-	-	-	-	1	-	9
6	36	16	10	10	26	5	6	18	15	10
-	-	-	-	-	2	-	-	-	-	11
148	371	214	76	81	153	83	21	36	212	12
76	237	125	71	41	91	49	16	23	137	13
1 622	4 632	2 533	1 268	831	2 307	1 339	389	953	2 588	14
620	2 031	1 291	575	165	1 309	356	263	341	1 224	15
-	1	1	-	-	-	-	-	-	-	16
-	-	-	-	-	-	-	-	2	-	17
-	863	541	235	87	574	391	42	28	47	18
67	203	120	63	20	269	7	22	7	27	19
5 894	12 950	7 929	3 202	1 819	9 104	1 233	1 790	1 765	7 706	20
37	88	44	24	20	40	7	19	1	15	21
5 857	12 862	7 885	3 178	1 799	9 064	1 226	1 771	1 764	7 691	22
984	4 227	2 925	854	448	612	493	492	627	1 651	23
4	23	22	-	1	2	57	-	20	12	24
79	8	1	4	3	60	201	16	14	578	25
881	4 177	2 890	849	438	515	208	469	589	923	26
18	14	8	1	5	19	11	2	3	67	27
-	-	-	-	-	1	-	-	-	-	28
-	-	-	-	-	-	-	-	-	11	29
-	-	-	-	-	7	-	-	-	3	30
2	5	4	-	1	8	16	5	1	57	31
-	-	-	-	-	-	-	-	-	1	32
1 250	2 667	1 765	615	287	1 706	320	350	1 254	2 241	33
619	782	571	89	122	1 359	235	303	817	1 246	34
631	1 635	1 002	491	142	345	83	41	437	958	35
-	250	192	35	23	2	2	6	-	37	36
3 417	6 007	4 182	840	985	4 306	1 994	1 413	4 700	9 463	37
8	1	1	-	-	2	6	2	-	5	38
13	66	52	10	4	2	-	-	1	2	39
4 009	9 602	5 556	2 706	1 340	7 269	2 229	1 990	3 221	10 916	40
77	102	50	30	22	32	9	3	9	29	41
-	-	-	-	-	1	-	-	-	1	42
95	215	73	70	72	8	40	7	34	209	43
-	8	5	1	2	3	4	-	3	32	44
2 486	5 460	2 757	1 630	1 073	4 721	1 452	1 026	2 388	8 148	45
1	1	-	1	-	-	-	-	-	1	46
34	178	130	30	18	433	53	11	49	173	47
10 199	26 925	16 396	5 994	4 535	23 279	5 424	1 881	6 778	14 137	48
4	76	74	1	1	-	17	1	623	1	49
22	34	24	7	3	16	6	2	16	26	50
1 338	2 138	1 111	315	712	84	25	294	1	763	51
8 341	18 908	10 654	4 009	4 245	5 603	3 682	1 117	3 390	12 688	52
3 575	7 947	5 386	1 272	1 289	12 103	1 688	2 555	4 978	6 491	53
76	103	28	14	61	142	31	11	107	213	54
40 811	98 611	59 546	22 270	16 795	68 902	19 166	12 430	28 892	72 789	55
2 894	6 118	3 624	1 367	1 127	3 936	1 495	1 083	1 946	4 562	56
447	830	504	181	145	771	190	143	343	1 492	57
206	412	256	75	81	519	82	43	151	287	58
4	18	9	6	3	29	3	5	19	17	59
49 020	115 580	69 660	25 996	19 924	82 312	23 163	15 295	34 903	88 005	60

3 Von der Staatsanwaltschaft beim Landgericht und von der Amtsanwaltschaft erledigte Ermittlungsverfahren nach ausgewählten Sachgebieten

3.4 Erledigte Ermittlungsverfahren 2017 in Strafsachen mit dem Sachgebiet "Betrug und Untreue" nach Ländern

3.4.1 Einleitungs- und Erledigungsart

Lfd. Nr.	Einleitungsart Erledigungsart	Mecklenburg-Vorpommern	Niedersachsen			Nordrhein-		
			zusammen	OLG-Bezirk			zusammen	OLG-Düsseldorf
				Braunschweig	Celle	Oldenburg		
Anzahl								
1	Erledigte Verfahren insgesamt	20 568	102 114	17 573	55 673	28 868	257 477	75 259
2	dar. Verfahren der organisierten Kriminalität	1	14	-	9	5	435	132
3	Jugendschutzsachen	16	65	1	40	24	37	14
eingeleitet durch								
4	Polizei	14 589	64 388	11 241	36 844	16 303	163 632	47 085
5	Staatsanwaltschaft	3 817	29 438	4 997	15 125	9 316	71 099	17 058
6	Steuer-/Zollfahndungsstelle	1 945	6 387	902	2 754	2 731	15 051	5 226
7	Verwaltungsbehörde	217	1 901	433	950	518	7 695	5 890
beendet durch								
8	Anklage	1 486	6 531	1 082	3 735	1 714	27 529	6 163
9	vor dem Schwurgericht	-	-	-	-	-	-	-
10	vor der großen Strafkammer	2	20	6	6	8	53	8
11	vor der Jugendkammer	1	4	-	4	-	4	-
12	vor dem Schöffengericht	29	158	21	68	69	700	149
13	vor dem Jugendschöffengericht	54	204	35	107	62	1 100	199
14	vor dem Strafrichter	1 089	4 268	649	2 420	1 199	18 434	3 864
15	vor dem Jugendrichter	311	1 877	371	1 130	376	7 238	1 943
16	Antrag auf Eröffnung eines Sicherungsverfahrens	-	-	-	-	-	-	-
17	Antrag auf Durchführung eines objektiven Verfahrens	-	-	-	-	-	-	-
18	Antrag auf Entscheidung im beschleunigten Verfahren (§ 417 StPO)	17	61	8	29	24	201	18
19	Antrag auf vereinfachtes Jugendverfahren (§ 76 JGG)	56	82	11	61	10	136	104
20	Antrag auf Erlass eines Strafbefehls	2 236	11 479	2 049	6 407	3 023	27 498	9 302
21	mit Freiheitsstrafe auf Bewährung	50	135	34	62	39	210	172
22	ohne Freiheitsstrafe	2 186	11 344	2 015	6 345	2 984	27 288	9 130
23	Einstellung mit Auflage nach § 153a StPO	515	3 423	605	1 489	1 329	3 824	1 073
24	Täter-Opfer-Ausgleich (Abs. 1 Satz 2 Nr. 5)	8	65	5	34	26	569	178
25	Schadenswiedergutmachung (Abs. 1 Satz 2 Nr. 1)	208	790	43	367	380	1 119	292
26	Geldbetrag für gemeinnützige Einrichtung oder Staatskasse (Abs. 1 Satz 2 Nr. 2)	239	2 373	535	942	896	1 938	559
27	sonstige gemeinnützige Leistung (Abs. 1 Satz 2 Nr. 3)	53	181	20	139	22	142	28
28	Unterhaltungspflicht (Abs. 1 Satz 2 Nr. 4)	-	-	-	-	-	-	-
29	Teilnahme an einem sozialen Trainingskurs (Abs. 1 Satz 2 Nr. 6)	-	-	-	-	-	6	-
30	Teilnahme an einem Aufbauseminar nach § 2b Abs. 2 Satz 2 oder an einem Fahreignungsseminar nach § 4a StVG (Abs. 1 Satz 2 Nr. 7 StPO)	-	-	-	-	-	1	-
31	sonstige Auflagen oder Weisungen (Abs. 1 Satz 2)	7	14	2	7	5	49	16
32	Einstellung mit Auflage nach § 37 Abs. 1 oder § 38 Abs. 2 i. V. m. § 37 Abs. 1 BTMG	-	-	-	-	-	-	-
33	Einstellung nach § 45 JGG	447	1 504	390	817	297	5 409	1 913
34	da die Voraussetzungen des § 153 StPO vorliegen (Abs. 1)	327	905	237	501	167	4 307	1 583
35	da eine erzieherische Maßnahme durchgeführt oder eingeleitet ist (Abs. 2)	119	596	153	313	130	1 080	322
36	da eine jugendrichterliche Ermahnung, Weisung oder Auflage erteilt wurde (Abs. 3)	1	3	-	3	-	22	8
37	Einstellung wegen Geringfügigkeit (§ 153 Abs. 1 StPO)	2 219	11 180	1 739	6 382	3 059	36 829	10 493
38	Einstellung nach § 153b Abs. 1 StPO, da die Voraussetzungen für ein Absehen von Strafe vorliegen	2	42	-	22	20	100	15
39	Einstellung bei Auslandstat (§ 153c StPO)	-	24	3	21	-	117	18
40	Einstellung bei unwesentlicher Nebenstraftat (§ 154 Abs. 1 StPO)	2 292	11 528	1 668	6 987	2 873	33 108	9 004
41	Einstellung bei Auslieferung oder Ausweisung des Beschuldigten (§ 154b Abs. 1 bis 3 StPO)	23	63	26	20	17	149	51
42	Einstellung bei Opfer einer Nötigung oder Erpressung (§ 154c StPO)	-	1	-	1	-	2	-
43	Fristbestimmung zur oder Einstellung wegen Klärung einer Vorfrage (§ 154d StPO)	61	152	36	49	67	152	16
44	Absehen von der Erhebung der öffentlichen Klage (§ 154e StPO)	-	11	2	6	3	18	5
45	Einstellung wegen Abwesenheit des Beschuldigten oder wegen eines anderen in seiner Person liegenden Hindernisses (§ 154f StPO)	764	6 335	966	3 613	1 756	17 113	4 126
46	Einstellung nach § 31a Abs. 1 BTMG	-	1	-	-	1	4	-
47	Einstellung wegen Schuldnfähigkeit (§ 20 StGB)	55	121	18	56	47	447	133
48	Einstellung nach § 170 Abs. 2 StPO	4 691	22 775	4 512	12 073	6 190	47 051	13 697
49	sonstige (vorläufige) Einstellung	1	15	3	8	4	414	9
50	Verweisung auf den Weg der Privatklage	10	49	3	36	10	121	45
51	Abgabe an die Verwaltungsbehörde als Ordnungswidrigkeit (§ 41 Abs. 2, § 43 OWiG)	1 021	2 675	287	1 354	1 034	1 294	549
52	Abgabe an eine andere Staatsanwaltschaft	2 248	14 120	2 451	7 301	4 368	29 021	7 856
53	Verbindung mit einer anderen Sache	2 274	9 721	1 705	5 022	2 994	26 033	10 372
54	sonstige Erledigungsart	150	221	9	184	28	907	297
Unter den insgesamt erledigten Verfahren (lfd. Nr. 1) waren Verfahren 1)								
55	mit einem Beschuldigten	18 881	93 061	15 982	51 089	25 990	239 238	69 536
56	mit zwei Beschuldigten	1 415	7 452	1 349	3 716	2 387	15 028	4 717
57	mit drei Beschuldigten	212	1 070	165	540	365	2 190	682
58	mit vier bis zehn Beschuldigten	58	515	76	322	117	969	306
59	mit elf und mehr Beschuldigten	2	16	1	6	9	52	18
60	Zahl der von Ermittlungsverfahren insgesamt betroffenen Personen	22 666	113 777	19 530	61 681	32 566	281 394	82 764

1) Die durch Antrag auf Durchführung eines objektives Verfahren erledigten Verfahren sind in der nachstehenden Aufgliederung nicht enthalten.

3 Von der Staatsanwaltschaft beim Landgericht und von der Amtsanwaltschaft erledigte Ermittlungsverfahren nach ausgewählten Sachgebieten

3.4 Erledigte Ermittlungsverfahren 2017 in Strafsachen mit dem Sachgebiet "Betrug und Untreue" nach Ländern

3.4.1 Einleitungs- und Erledigungsart

Westfalen		Rheinland-Pfalz			Saarland	Sachsen	Sachsen-Anhalt	Schleswig-Holstein	Thüringen	Lfd. Nr.
Bezirk		zusammen	OLG-Bezirk							
Hamm	Köln		Koblenz	Zweibrücken						
Anzahl										
115 550	66 668	46 016	27 963	18 053	11 103	51 992	42 383	27 928	22 019	1
303	-	1	1	-	2	4	1	155	2	2
12	11	-	-	-	-	3	7	25	-	3
77 354	39 193	31 993	19 203	12 790	6 974	36 187	17 396	19 093	15 327	4
30 957	23 084	7 898	4 782	3 116	2 669	10 085	23 091	8 180	3 690	5
5 807	4 018	5 015	3 182	1 833	1 360	4 511	1 833	507	2 707	6
1 432	373	1 110	796	314	100	1 209	63	148	295	7
14 325	7 041	2 766	1 825	941	939	4 628	1 665	1 961	2 123	8
-	-	-	-	-	-	-	-	-	-	9
27	18	19	14	5	12	9	5	7	7	10
4	-	1	1	-	-	-	-	-	-	11
418	133	151	105	46	45	161	73	149	106	12
640	261	124	74	50	34	141	36	72	45	13
9 734	4 836	1 917	1 298	619	636	3 424	1 263	1 261	1 610	14
3 502	1 793	554	333	221	212	893	288	472	355	15
-	-	-	-	-	-	-	-	-	-	16
-	-	-	-	-	-	-	-	-	-	17
68	115	1	-	1	-	-	54	19	2	18
26	6	2	2	-	8	12	10	23	8	19
12 673	5 523	5 466	3 059	2 407	1 136	6 697	2 788	1 447	2 936	20
19	19	49	37	12	6	14	7	5	6	21
12 654	5 504	5 417	3 022	2 395	1 130	6 683	2 781	1 442	2 930	22
1 761	990	1 774	1 070	704	68	1 095	1 002	690	302	23
157	234	135	34	101	1	7	73	12	3	24
589	238	721	451	270	3	34	249	365	42	25
911	468	817	507	310	62	997	579	277	247	26
84	30	83	63	20	1	56	96	33	9	27
-	-	-	-	-	-	-	-	-	-	28
3	3	-	-	-	-	-	-	-	-	29
1	-	-	-	-	-	-	-	-	-	30
16	17	18	15	3	1	1	5	3	1	31
-	-	-	-	-	-	-	-	-	-	32
1 878	1 618	651	315	336	159	1 151	410	426	551	33
1 382	1 342	383	166	217	123	538	284	293	307	34
493	265	268	149	119	31	613	126	77	241	35
3	11	-	-	-	5	-	-	56	3	36
15 163	11 173	5 801	3 747	2 054	1 161	5 314	18 384	3 420	3 393	37
85	-	16	12	4	2	4	1	-	12	38
34	65	14	8	6	2	-	1	1	4	39
15 432	8 672	5 474	2 973	2 501	1 238	5 836	2 338	3 197	2 333	40
79	19	25	18	7	45	131	8	23	107	41
2	-	1	1	-	-	-	1	-	1	42
86	50	69	23	46	49	71	43	25	121	43
9	4	6	4	2	-	2	1	-	4	44
8 980	4 007	85	44	41	559	2 589	776	1 672	772	45
2	2	1	1	-	-	-	-	-	-	46
172	142	80	37	43	30	77	23	38	9	47
20 501	12 853	7 970	5 033	2 937	2 476	9 992	7 342	7 512	3 906	48
279	126	2 525	1 517	1 008	1	3	38	3	13	49
46	30	8	6	2	2	14	11	44	7	50
745	-	2 602	1 468	1 134	1 157	1 504	322	391	892	51
14 331	6 834	7 404	4 776	2 628	1 479	7 143	4 162	4 672	2 794	52
8 390	7 271	3 255	2 010	1 245	582	5 718	2 979	2 299	1 691	53
483	127	20	14	6	10	11	24	65	37	54
107 383	62 319	42 152	25 506	16 646	10 244	48 433	40 046	25 276	20 469	55
6 717	3 594	3 261	2 088	1 173	737	3 028	1 977	2 223	1 255	56
981	527	405	260	145	81	403	272	311	233	57
449	214	190	105	85	41	125	84	117	61	58
20	14	8	4	4	-	3	4	1	1	59
126 286	72 344	50 909	31 039	19 870	12 139	56 327	45 292	31 251	23 984	60

3 Von der Staatsanwaltschaft beim Landgericht und von der Amtsanwaltschaft erledigte Ermittlungsverfahren nach ausgewählten Sachgebieten

3.4 Erledigte Ermittlungsverfahren 2017 in Strafsachen mit dem Sachgebiet "Betrug und Untreue" nach Ländern

3.4.2 Verfahrensdauer

Lfd. Nr.	Verfahrensdauer mehr als ... bis einschließlich... Monate	Einheit	Deutschland	Baden-	
				zusammen	OLG-
					Karlsruhe

Verfahrensdauer vom Tag des Eingangs bei der Staats-/ Amtsanwaltschaft bis zur Erledigung durch die Staats-/Amtsanwaltschaft

	Anzahl	1 007 527	100 641	56 279
1 Erledigte Verfahren insgesamt	Anzahl			
2 bis 1	%	57,3	62,8	66,1
3 1 - 2	%	15,3	14,3	13,6
4 2 - 3	%	8,7	7,9	7,4
5 3 - 6	%	10,6	9,1	8,2
6 6 - 12	%	6,4	4,4	3,8
7 12 - 18	%	1,1	1,0	0,7
8 18 - 24	%	0,4	0,2	0,2
9 24 - 36	%	0,2	0,2	0,1
10 mehr als 36 Monate	%	0,1	0,1	0,1
11 Durchschnittliche Verfahrensdauer (arithm. Mittel)	Monate	1,9	1,6	1,4
12 dar. erledigt durch Anklage zusammen	Anzahl	73 057	4 159	1 687
13 Durchschnittliche Verfahrensdauer (arithm. Mittel)	Monate	2,6	3,3	3,0

Verfahrensdauer vom Tag der Einleitung des Ermittlungsverfahrens (bei der Einleitungsbehörde) bis zur Erledigung durch die Staats-/Amtsanwaltschaft

	Anzahl	1 007 527	100 641	56 279
14 Erledigte Verfahren insgesamt	Anzahl			
15 bis 1	%	21,3	26,0	27,8
16 1 - 2	%	19,9	21,7	23,7
17 2 - 3	%	16,1	14,5	14,5
18 3 - 6	%	24,5	19,8	18,6
19 6 - 12	%	13,7	12,2	11,1
20 12 - 18	%	2,8	4,4	3,5
21 18 - 24	%	0,8	0,9	0,5
22 24 - 36	%	0,5	0,4	0,2
23 mehr als 36 Monate	%	0,2	0,2	0,1
24 Durchschnittliche Verfahrensdauer (arithm. Mittel)	Monate	3,8	3,7	3,3
25 dar. erledigt durch Anklage zusammen	Anzahl	73 057	4 159	1 687
26 Durchschnittliche Verfahrensdauer (arithm. Mittel)	Monate	4,5	5,4	4,7

Verfahrensdauer vom Tag der Einleitung des Ermittlungsverfahrens (bei der Einleitungsbehörde) bis zum Eingang bei der Staats-/Amtsanwaltschaft

	Anzahl	1 007 527	100 641	56 279
27 Erledigte Verfahren insgesamt	Anzahl			
28 bis 1	%	50,8	55,7	56,9
29 1 - 2	%	19,8	17,6	18,4
30 2 - 3	%	11,3	8,2	8,1
31 3 - 6	%	12,3	8,8	8,2
32 6 - 12	%	4,4	6,5	6,0
33 12 - 18	%	1,0	2,6	2,1
34 18 - 24	%	0,2	0,4	0,3
35 24 - 36	%	0,2	0,1	0,1
36 mehr als 36 Monate	%	0,0	0,0	0,0
37 Durchschnittliche Verfahrensdauer (arithm. Mittel)	Monate	1,9	2,1	1,9
38 dar. erledigt durch Anklage zusammen	Anzahl	73 057	4 159	1 687
39 Durchschnittliche Verfahrensdauer (arithm. Mittel)	Monate	1,8	2,1	1,7

3 Von der Staatsanwaltschaft beim Landgericht und von der Amtsanwaltschaft erledigte Ermittlungsverfahren nach ausgewählten Sachgebieten

3.4 Erledigte Ermittlungsverfahren 2017 in Strafsachen mit dem Sachgebiet "Betrug und Untreue" nach Ländern

3.4.2 Verfahrensdauer

Württemberg	Bayern				Berlin	Brandenburg	Bremen	Hamburg	Hessen	Lfd. Nr.
Bezirk	OLG-Bezirk									
Stuttgart	zusammen	München	Nürnberg	Bamberg						

Verfahrensdauer vom Tag des Eingangs bei der Staats-/ Amtsanwaltschaft bis zur Erledigung durch die Staats-/Amtsanwaltschaft

44 362	105 989	63 939	23 899	18 151	74 157	20 936	13 704	31 353	79 147	1
58,6	62,6	61,8	68,4	57,6	71,4	44,4	54,0	53,6	53,7	2
15,1	16,1	16,9	13,7	16,2	10,2	15,1	16,1	14,4	14,9	3
8,7	8,1	8,1	6,9	9,6	5,3	10,3	8,3	8,9	9,3	4
10,3	8,7	8,7	7,2	10,7	7,7	16,9	11,2	13,4	12,6	5
5,2	3,5	3,3	2,9	4,9	3,6	9,4	8,2	6,9	7,1	6
1,3	0,6	0,7	0,5	0,6	0,9	2,4	1,5	1,6	1,6	7
0,3	0,2	0,3	0,2	0,2	0,4	0,7	0,4	0,6	0,5	8
0,3	0,1	0,1	0,1	0,1	0,3	0,6	0,3	0,4	0,2	9
0,1	0,1	0,1	0,0	0,0	0,2	0,3	0,0	0,2	0,1	10
1,9	1,5	1,5	1,3	1,7	1,4	2,9	2,2	2,3	2,2	11
2 472	7 307	4 179	2 000	1 128	3 888	1 832	695	1 372	4 176	12
3,5	2,5	2,6	1,9	3,4	3,1	4,2	4,0	4,7	3,5	13

Verfahrensdauer vom Tag der Einleitung des Ermittlungsverfahrens (bei der Einleitungsbehörde) bis zur Erledigung durch die Staats-/Amtsanwaltschaft

44 362	105 989	63 939	23 899	18 151	74 157	20 936	13 704	31 353	79 147	14
23,7	25,4	25,8	28,3	20,2	21,8	9,0	17,5	19,0	22,8	15
19,1	21,8	22,2	22,5	19,3	12,0	9,6	12,6	17,3	17,2	16
14,5	16,0	15,9	15,8	16,7	13,5	13,4	13,4	14,7	14,5	17
21,3	21,3	20,1	20,2	26,6	34,1	33,6	31,4	25,4	27,4	18
13,7	10,4	10,4	9,2	12,0	14,8	25,2	19,4	17,0	13,7	19
5,5	3,4	3,8	2,9	2,3	2,2	5,8	4,0	4,3	2,9	20
1,3	0,5	0,5	0,5	0,7	0,9	1,7	1,1	1,3	0,9	21
0,6	1,0	0,9	0,3	2,1	0,5	1,2	0,5	0,7	0,5	22
0,3	0,2	0,3	0,2	0,1	0,3	0,5	0,1	0,3	0,1	23
4,2	3,6	3,6	3,2	4,1	4,0	5,8	4,5	4,5	3,8	24
2 472	7 307	4 179	2 000	1 128	3 888	1 832	695	1 372	4 176	25
5,8	4,9	5,2	4,0	5,7	5,5	7,0	6,1	6,6	5,1	26

Verfahrensdauer vom Tag der Einleitung des Ermittlungsverfahrens (bei der Einleitungsbehörde) bis zum Eingang bei der Staats-/Amtsanwaltschaft

44 362	105 989	63 939	23 899	18 151	74 157	20 936	13 704	31 353	79 147	27
54,1	53,6	55,6	52,1	48,6	35,5	26,8	44,3	42,0	55,1	28
16,6	18,8	18,2	20,4	18,7	12,2	17,5	14,7	23,1	16,9	29
8,3	10,1	9,4	10,6	11,9	15,0	18,7	9,6	13,3	9,7	30
9,6	9,3	8,0	9,9	13,0	28,6	26,8	21,9	14,2	14,4	31
7,2	5,1	5,6	4,6	4,4	7,7	8,5	8,1	6,0	3,0	32
3,3	1,9	2,2	1,8	1,1	0,6	1,1	1,0	1,1	0,6	33
0,6	0,3	0,1	0,3	0,9	0,1	0,3	0,3	0,3	0,2	34
0,2	0,8	0,8	0,1	1,4	0,1	0,3	0,1	0,1	0,1	35
0,0	0,1	0,1	0,1	0,1	0,0	0,0	0,0	0,1	0,0	36
2,3	2,1	2,1	1,9	2,4	2,6	3,0	2,4	2,2	1,7	37
2 472	7 307	4 179	2 000	1 128	3 888	1 832	695	1 372	4 176	38
2,4	2,4	2,6	2,1	2,3	2,3	2,8	2,2	1,9	1,6	39

3 Von der Staatsanwaltschaft beim Landgericht und von der Amtsanwaltschaft erledigte Ermittlungsverfahren nach ausgewählten Sachgebieten

3.4 Erledigte Ermittlungsverfahren 2017 in Strafsachen mit dem Sachgebiet "Betrug und Untreue" nach Ländern

3.4.2 Verfahrensdauer

Lfd. Nr.	Verfahrensdauer mehr als ... bis einschließlich... Monate	Einheit	Mecklen- burg- Vor- pommern	Niedersachsen			Nordrhein-		
				zusammen	OLG-Bezirk		zusammen	OLG-	
					Braun- schweig	Celle		Oldenburg	Düsseldorf
Verfahrensdauer vom Tag des Eingangs bei der Staats-/ Amtsanwaltschaft bis zur Erledigung durch die Staats-/Amtsanwaltschaft									
1	Erledigte Verfahren insgesamt	Anzahl	20 568	102 114	17 573	55 673	28 868	257 477	75 259
2	bis 1	%	64,9	58,1	60,2	59,2	54,4	57,5	52,8
3	1 - 2	%	12,6	17,7	16,1	17,7	18,7	16,5	16,5
4	2 - 3	%	6,9	9,2	8,5	9,0	10,1	9,5	10,1
5	3 - 6	%	9,2	10,1	9,7	9,7	10,9	10,8	12,7
6	6 - 12	%	4,2	4,0	4,2	3,6	4,5	4,5	6,1
7	12 - 18	%	1,3	0,6	0,7	0,5	0,9	0,8	1,2
8	18 - 24	%	0,5	0,2	0,3	0,2	0,3	0,2	0,3
9	24 - 36	%	0,3	0,1	0,2	0,1	0,2	0,1	0,2
10	mehr als 36 Monate	%	0,1	0,0	0,1	0,0	0,0	0,1	0,1
11	Durchschnittliche Verfahrensdauer (arithm. Mittel)	Monate	1,7	1,6	1,6	1,6	1,8	1,7	2,1
12	dar. erledigt durch Anklage zusammen	Anzahl	1 486	6 531	1 082	3 735	1 714	27 529	6 163
13	Durchschnittliche Verfahrensdauer (arithm. Mittel)	Monate	2,3	2,6	2,7	2,2	3,3	2,0	2,4
Verfahrensdauer vom Tag der Einleitung des Ermittlungsverfahrens (bei der Einleitungsbehörde) bis zur Erledigung durch die Staats-/Amtsanwaltschaft									
14	Erledigte Verfahren insgesamt	Anzahl	20 568	102 114	17 573	55 673	28 868	257 477	75 259
15	bis 1	%	15,6	25,1	28,3	24,2	24,7	19,9	16,4
16	1 - 2	%	17,9	24,3	24,4	25,3	22,4	23,2	19,9
17	2 - 3	%	15,5	17,6	16,1	18,1	17,5	19,0	19,2
18	3 - 6	%	26,7	22,6	20,4	23,0	22,9	24,2	27,0
19	6 - 12	%	18,8	8,3	8,4	7,5	9,7	10,7	13,3
20	12 - 18	%	3,7	1,4	1,5	1,2	1,8	2,0	2,8
21	18 - 24	%	1,0	0,4	0,4	0,4	0,6	0,5	0,7
22	24 - 36	%	0,6	0,3	0,3	0,2	0,3	0,3	0,4
23	mehr als 36 Monate	%	0,2	0,1	0,1	0,1	0,1	0,1	0,2
24	Durchschnittliche Verfahrensdauer (arithm. Mittel)	Monate	4,5	2,9	2,8	2,9	3,1	3,4	3,9
25	dar. erledigt durch Anklage zusammen	Anzahl	1 486	6 531	1 082	3 735	1 714	27 529	6 163
26	Durchschnittliche Verfahrensdauer (arithm. Mittel)	Monate	4,7	3,9	4,2	3,5	4,8	3,6	4,3
Verfahrensdauer vom Tag der Einleitung des Ermittlungsverfahrens (bei der Einleitungsbehörde) bis zum Eingang bei der Staats-/Amtsanwaltschaft									
27	Erledigte Verfahren insgesamt	Anzahl	20 568	102 114	17 573	55 673	28 868	257 477	75 259
28	bis 1	%	35,5	60,8	60,5	60,7	61,3	47,4	43,1
29	1 - 2	%	20,0	18,3	19,7	18,5	16,8	25,8	26,1
30	2 - 3	%	13,2	9,2	8,9	9,2	9,4	13,3	15,4
31	3 - 6	%	18,0	8,9	8,4	9,1	8,7	10,1	11,5
32	6 - 12	%	11,3	2,2	2,0	1,8	3,0	2,6	3,1
33	12 - 18	%	1,6	0,4	0,4	0,4	0,5	0,4	0,5
34	18 - 24	%	0,3	0,1	0,1	0,1	0,1	0,1	0,1
35	24 - 36	%	0,1	0,1	0,0	0,1	0,1	0,1	0,1
36	mehr als 36 Monate	%	0,1	0,0	0,0	0,0	0,1	0,0	0,1
37	Durchschnittliche Verfahrensdauer (arithm. Mittel)	Monate	2,8	1,3	1,2	1,3	1,3	1,7	1,8
38	dar. erledigt durch Anklage zusammen	Anzahl	1 486	6 531	1 082	3 735	1 714	27 529	6 163
39	Durchschnittliche Verfahrensdauer (arithm. Mittel)	Monate	2,5	1,4	1,5	1,3	1,5	1,7	1,9

3 Von der Staatsanwaltschaft beim Landgericht und von der Amtsanwaltschaft erledigte Ermittlungsverfahren nach ausgewählten Sachgebieten

3.4 Erledigte Ermittlungsverfahren 2017 in Strafsachen mit dem Sachgebiet "Betrug und Untreue" nach Ländern

3.4.2 Verfahrensdauer

Westfalen		Rheinland-Pfalz			Saarland	Sachsen	Sachsen-Anhalt	Schleswig-Holstein	Thüringen	Lfd. Nr.
Bezirk		zusammen	OLG-Bezirk							
Hamm	Köln		Koblenz	Zweibrücken						

Verfahrensdauer vom Tag des Eingangs bei der Staats-/ Amtsanwaltschaft bis zur Erledigung durch die Staats-/Amtsanwaltschaft

115 550	66 668	46 016	27 963	18 053	11 103	51 992	42 383	27 928	22 019	1
59,9	58,7	55,9	59,4	50,6	53,0	56,3	28,1	48,8	50,9	2
16,4	16,7	17,3	15,3	20,3	15,2	16,1	10,4	15,8	17,4	3
9,3	9,1	10,0	8,9	11,7	8,9	9,4	6,4	11,0	9,3	4
10,1	9,8	10,8	10,1	11,9	11,9	10,5	10,8	15,2	12,6	5
3,5	4,2	4,7	4,8	4,5	6,7	6,1	40,9	6,9	6,2	6
0,4	0,9	0,9	1,0	0,6	2,5	1,2	2,1	1,3	1,8	7
0,1	0,3	0,2	0,3	0,2	1,0	0,3	1,3	0,5	0,7	8
0,1	0,2	0,1	0,2	0,1	0,6	0,1	0,1	0,3	0,6	9
0,0	0,1	0,1	0,1	0,1	0,3	0,1	0,0	0,2	0,3	10
1,5	1,7	1,8	1,7	1,9	2,5	1,9	4,8	2,3	2,5	11
14 325	7 041	2 766	1 825	941	939	4 628	1 665	1 961	2 123	12
1,6	2,3	3,0	3,2	2,7	3,8	2,5	2,9	3,5	3,2	13

Verfahrensdauer vom Tag der Einleitung des Ermittlungsverfahrens (bei der Einleitungsbehörde) bis zur Erledigung durch die Staats-/Amtsanwaltschaft

115 550	66 668	46 016	27 963	18 053	11 103	51 992	42 383	27 928	22 019	14
20,2	23,5	28,7	31,6	24,1	29,1	19,7	8,6	14,1	14,2	15
25,2	23,3	21,4	21,7	20,8	20,1	22,1	10,1	17,6	15,7	16
19,2	18,3	15,8	15,0	17,1	14,9	16,6	9,7	16,6	17,3	17
23,7	21,9	21,2	19,6	23,8	20,3	23,3	19,5	29,7	30,1	18
9,4	9,9	9,9	9,0	11,3	9,9	13,1	46,6	16,4	14,7	19
1,4	2,0	1,9	1,9	1,9	3,3	3,3	3,1	3,8	4,7	20
0,4	0,6	0,6	0,7	0,4	1,3	1,1	1,7	0,9	1,5	21
0,3	0,3	0,3	0,4	0,3	0,7	0,7	0,4	0,5	1,2	22
0,1	0,2	0,1	0,1	0,2	0,3	0,2	0,1	0,3	0,5	23
3,1	3,2	3,1	3,0	3,3	3,6	3,9	6,1	4,4	4,8	24
14 325	7 041	2 766	1 825	941	939	4 628	1 665	1 961	2 123	25
3,3	3,7	4,2	4,4	3,9	4,9	4,2	4,8	5,5	5,2	26

Verfahrensdauer vom Tag der Einleitung des Ermittlungsverfahrens (bei der Einleitungsbehörde) bis zum Eingang bei der Staats-/Amtsanwaltschaft

115 550	66 668	46 016	27 963	18 053	11 103	51 992	42 383	27 928	22 019	27
46,6	53,8	62,6	63,7	60,9	66,4	49,3	67,2	46,3	41,4	28
27,7	22,1	17,7	17,7	17,8	16,9	22,0	11,9	21,4	20,8	29
13,1	11,3	8,2	8,3	8,0	9,1	10,3	7,6	11,7	15,2	30
9,6	9,5	7,8	7,4	8,5	5,6	11,7	9,1	12,7	14,7	31
2,3	2,7	2,9	2,2	4,0	1,6	4,7	3,4	6,1	5,3	32
0,4	0,4	0,5	0,4	0,6	0,3	1,2	0,5	1,3	1,8	33
0,1	0,1	0,1	0,2	0,1	0,1	0,5	0,2	0,3	0,5	34
0,1	0,1	0,1	0,1	0,1	0,0	0,2	0,1	0,1	0,3	35
0,1	0,0	0,0	0,0	0,0	0,0	0,0	0,1	0,1	0,0	36
1,6	1,5	1,3	1,3	1,5	1,0	1,9	1,3	2,1	2,3	37
14 325	7 041	2 766	1 825	941	939	4 628	1 665	1 961	2 123	38
1,6	1,5	1,2	1,2	1,2	1,0	1,7	1,9	2,0	2,0	39

3 Von der Staatsanwaltschaft beim Landgericht und von der Anwaltschaft erledigte Ermittlungsverfahren nach ausgewählten Sachgebieten

3.5 Erledigte Ermittlungsverfahren 2017 in Strafsachen mit dem Sachgebiet "Straftaten im Straßenverkehr" nach Ländern

3.5.1 Einleitungs- und Erledigungsart

Lfd. Nr.	Einleitungsart Erledigungsart	Deutschland	Baden-	
			zusammen	OLG-Karlsruhe
		Anzahl		
1	Erledigte Verfahren insgesamt	865 225	94 430	44 573
2	dar. Verfahren der organisierten Kriminalität	48	5	-
3	Jugendschutzsachen	2 121	-	-
	eingeleitet durch			
4	Polizei	791 479	89 465	41 545
5	Staatsanwaltschaft	52 415	3 969	2 321
6	Steuer-/Zollfahndungsstelle	304	36	18
7	Verwaltungsbehörde	21 027	960	689
	beendet durch			
8	Anklage	48 719	2 928	905
9	vor dem Schwurgericht	3	-	-
10	vor der großen Strafkammer	26	2	1
11	vor der Jugendkammer	1	-	-
12	vor dem Schöffengericht	376	30	10
13	vor dem Jugendschöffengericht	748	77	37
14	vor dem Strafrichter	36 344	2 202	678
15	vor dem Jugendrichter	11 221	617	179
16	Antrag auf Eröffnung eines Sicherungsverfahrens	23	2	-
17	Antrag auf Durchführung eines objektiven Verfahrens	-	-	-
18	Antrag auf Entscheidung im beschleunigten Verfahren (§ 417 StPO)	2 426	18	18
19	Antrag auf vereinfachtes Jugendverfahren (§ 76 JGG)	707	208	120
20	Antrag auf Erlass eines Strafbefehls	171 464	27 633	12 747
21	mit Freiheitsstrafe auf Bewährung	525	85	73
22	ohne Freiheitsstrafe	170 939	27 548	12 674
23	Einstellung mit Auflage nach § 153a StPO	61 086	6 530	3 424
24	Täter-Opfer-Ausgleich (Abs.1 Satz 2 Nr. 5)	482	38	27
25	Schadenswiedergutmachung (Abs.1 Satz 2 Nr. 1)	488	6	3
26	Geldbetrag für gemeinnützige Einrichtung oder Staatskasse (Abs. 1 Satz 2 Nr. 2)	59 105	6 461	3 389
27	sonstige gemeinnützige Leistung (Abs. 1 Satz 2 Nr. 3)	600	14	4
28	Unterhaltungspflicht (Abs. 1 Satz 2 Nr. 4)	1	-	-
29	Teilnahme an einem sozialen Trainingskurs (Abs. 1 Satz 2 Nr. 6)	18	-	-
30	Teilnahme an einem Aufbauseminar nach § 2b Abs. 2 Satz 2 oder an einem Fahreignungsseminar nach § 4a StVG (Abs. 1 Satz 2 Nr. 7 StPO)	14	-	-
31	sonstige Auflagen oder Weisungen (Abs. 1 Satz 2)	378	11	1
32	Einstellung mit Auflage nach § 37 Abs. 1 oder § 38 Abs. 2 i. V. m. § 37 Abs. 1 BtMG	1	-	-
33	Einstellung nach § 45 JGG	12 811	1 579	803
34	da die Voraussetzungen des § 153 StPO vorliegen (Abs. 1)	5 616	495	300
35	da eine erzieherische Maßnahme durchgeführt oder eingeleitet ist (Abs. 2)	6 651	1 076	495
36	da eine jugendrichterliche Ermahnung, Weisung oder Auflage erteilt wurde (Abs. 3)	544	8	8
37	Einstellung wegen Geringfügigkeit (§ 153 Abs. 1 StPO)	73 566	4 221	2 044
38	Einstellung nach § 153b Abs. 1 StPO, da die Voraussetzungen für ein Absehen von Strafe vorliegen	375	50	30
39	Einstellung bei Auslandstat (§ 153c StPO)	21	3	2
40	Einstellung bei unwesentlicher Nebenstraftat (§ 154 Abs. 1 StPO)	18 732	1 292	574
41	Einstellung bei Auslieferung oder Ausweisung des Beschuldigten (§ 154b Abs. 1 bis 3 StPO)	105	12	5
42	Einstellung bei Opfer einer Nötigung oder Erpressung (§ 154c StPO)	2	-	-
43	Einstellung bei Fristbestimmung zur oder Einstellung wegen Klärung einer Vorfrage (§ 154d StPO)	158	1	-
44	Absehen von der Erhebung der öffentlichen Klage (§ 154e StPO)	293	-	-
45	Einstellung wegen Abwesenheit des Beschuldigten oder wegen eines anderen in seiner Person liegenden Hindernisses (§ 154f StPO)	8 291	523	270
46	Einstellung nach § 31a Abs. 1 BtMG	35	1	-
47	Einstellung wegen Schuldunfähigkeit (§ 20 StGB)	259	18	9
48	Einstellung nach § 170 Abs. 2 StPO	194 435	11 858	6 197
49	sonstige (vorläufige) Einstellung	1 043	3	3
50	Verweisung auf den Weg der Privatklage	6 664	418	145
51	Abgabe an die Verwaltungsbehörde als Ordnungswidrigkeit (§ 41 Abs. 2, § 43 OWiG)	209 972	24 060	14 848
52	Abgabe an eine andere Staatsanwaltschaft	19 660	1 554	890
53	Verbindung mit einer anderen Sache	22 919	2 754	1 459
54	sonstige Erledigungsart	11 458	8 764	80
55	Unter den insgesamt erledigten Verfahren (lfd. Nr. 1) waren Verfahren 1)			
56	mit einem Beschuldigten	824 460	90 097	42 817
57	mit zwei Beschuldigten	38 116	4 009	1 637
58	mit drei Beschuldigten	2 106	268	96
59	mit vier bis zehn Beschuldigten	534	55	23
	mit elf und mehr Beschuldigten	9	1	-
60	Zahl der von Ermittlungsverfahren insgesamt betroffenen Personen	909 570	99 179	46 490

1) Die durch Antrag auf Durchführung eines objektives Verfahren erledigten Verfahren sind in der nachstehenden Aufgliederung nicht enthalten.

3 Von der Staatsanwaltschaft beim Landgericht und von der Amtsanwaltschaft erledigte Ermittlungsverfahren nach ausgewählten Sachgebieten

3.5 Erledigte Ermittlungsverfahren 2017 in Strafsachen mit dem Sachgebiet "Straftaten im Straßenverkehr" nach Ländern

3.5.1 Einleitungs- und Erledigungsart

Württemberg Bezirk Stuttgart	Bayern				Berlin	Brandenburg	Bremen	Hamburg	Hessen	Lfd. Nr.
	zusammen	OLG-Bezirk								
		München	Nürnberg	Bamberg						
Anzahl										
49 857	140 123	88 019	28 949	23 155	44 480	26 727	9 145	17 822	78 869	1
5	1	1	-	-	9	1	-	1	-	2
-	11	8	-	3	21	513	-	-	27	3
47 920	135 714	85 400	27 954	22 360	42 833	25 387	7 022	14 735	59 320	4
1 648	4 369	2 593	986	790	1 583	1 140	2 088	2 967	6 140	5
18	16	11	2	3	47	6	4	5	26	6
271	24	15	7	2	17	194	31	115	13 383	7
2 023	5 357	2 835	1 316	1 206	2 678	2 592	306	1 070	3 896	8
-	1	1	-	-	1	-	-	-	-	9
1	4	-	1	3	-	-	1	-	3	10
-	-	-	-	-	-	-	-	-	-	11
20	52	27	15	10	23	7	2	2	30	12
40	116	82	14	20	28	23	5	8	48	13
1 524	3 570	1 722	1 030	818	2 096	2 288	172	789	2 720	14
438	1 614	1 003	256	355	530	274	126	271	1 095	15
2	10	8	1	1	3	-	-	-	-	16
-	-	-	-	-	-	-	-	-	-	17
-	482	403	28	51	21	1 363	28	14	181	18
88	151	74	28	49	50	6	19	3	50	19
14 886	27 624	15 563	6 826	5 235	7 893	3 848	1 244	3 360	12 898	20
12	68	34	34	-	11	8	21	2	9	21
14 874	27 556	15 529	6 792	5 235	7 882	3 840	1 223	3 358	12 889	22
3 106	8 934	6 125	1 605	1 204	2 877	2 637	994	1 753	4 582	23
11	10	7	-	3	8	28	1	56	29	24
3	2	1	1	-	40	35	1	17	76	25
3 072	8 903	6 111	1 603	1 189	2 809	2 540	985	1 671	4 263	26
10	5	3	-	2	9	13	4	6	54	27
-	-	-	-	-	1	-	-	-	-	28
-	-	-	-	-	-	1	-	-	3	29
-	-	-	-	-	7	-	-	-	2	30
10	14	3	1	10	3	20	3	3	155	31
-	-	-	-	-	-	-	-	-	-	32
776	1 904	1 131	386	387	272	129	86	188	1 001	33
195	380	244	39	97	194	66	59	71	324	34
581	1 208	652	307	249	77	61	22	117	608	35
-	316	235	40	41	1	2	5	-	69	36
2 177	3 651	2 439	781	431	5 694	2 577	1 248	2 119	11 408	37
20	33	13	12	8	23	25	9	3	26	38
1	11	10	1	-	-	-	-	-	1	39
718	1 512	921	312	279	1 143	659	209	512	2 613	40
7	16	9	5	2	3	5	-	2	14	41
-	-	-	-	-	-	-	-	-	-	42
1	7	1	2	4	2	-	2	1	102	43
-	2	2	-	-	3	4	-	-	241	44
253	820	424	216	180	704	308	97	365	1 441	45
1	2	-	2	-	2	1	-	-	12	46
9	54	24	14	16	24	12	2	12	24	47
5 661	18 316	11 262	4 361	2 693	18 997	7 002	2 333	7 275	20 155	48
-	26	25	1	-	-	21	-	49	2	49
273	617	347	161	109	310	534	124	330	470	50
9 212	66 200	43 470	12 174	10 556	1 515	3 531	1 842	26	14 698	51
664	1 095	664	128	303	863	538	158	110	3 388	52
1 295	2 407	1 713	303	391	1 350	880	428	610	1 453	53
8 684	892	556	286	50	53	55	16	20	213	54
47 280	132 995	84 501	26 307	22 187	42 898	26 309	8 969	16 808	76 436	55
2 372	6 704	3 277	2 514	913	1 509	368	162	940	2 279	56
172	337	189	103	45	59	33	12	66	122	57
32	84	51	23	10	13	17	2	8	32	58
1	3	1	2	-	1	-	-	-	-	59
52 689	147 837	91 873	31 773	24 191	46 164	27 224	9 338	18 922	81 506	60

3 Von der Staatsanwaltschaft beim Landgericht und von der Anwaltschaft erledigte Ermittlungsverfahren nach ausgewählten Sachgebieten

3.5 Erledigte Ermittlungsverfahren 2017 in Strafsachen mit dem Sachgebiet "Straftaten im Straßenverkehr" nach Ländern

3.5.1 Einleitungs- und Erledigungsart

Lfd. Nr.	Einleitungsart Erledigungsart	Mecklenburg-Vorpommern	Niedersachsen			Nordrhein-		
			zusammen	OLG-Bezirk			zusammen	Düsseldorf
	Braunschweig	Celle		Oldenburg				
Anzahl								
1	Erledigte Verfahren insgesamt	16 833	84 211	13 694	42 473	28 044	179 160	45 770
2	dar. Verfahren der organisierten Kriminalität	1	2	-	1	1	17	7
3	Jugendschutzsachen	37	850	114	474	262	554	29
eingeleitet durch								
4	Polizei	15 892	75 606	12 312	38 729	24 565	162 405	40 960
5	Staatsanwaltschaft	768	6 492	1 065	3 029	2 398	13 380	3 758
6	Steuer-/Zollfahndungsstelle	1	20	-	8	12	50	38
7	Verwaltungsbehörde	172	2 093	317	707	1 069	3 325	1 014
beendet durch								
8	Anklage	1 026	3 937	517	1 792	1 628	15 191	2 431
9	vor dem Schwurgericht	-	-	-	-	-	-	-
10	vor der großen Strafkammer	2	3	1	2	-	4	2
11	vor der Jugendkammer	-	-	-	-	-	1	-
12	vor dem Schöffengericht	10	17	3	8	6	108	21
13	vor dem Jugendschöffengericht	5	55	6	19	30	259	57
14	vor dem Strafrichter	858	2 475	269	1 201	1 005	11 479	1 649
15	vor dem Jugendrichter	151	1 387	238	562	587	3 340	702
16	Antrag auf Eröffnung eines Sicherungsverfahrens	-	6	1	4	1	-	-
17	Antrag auf Durchführung eines objektiven Verfahrens	-	-	-	-	-	-	-
18	Antrag auf Entscheidung im beschleunigten Verfahren (§ 417 StPO)	42	81	4	20	57	72	6
19	Antrag auf vereinfachtes Jugendverfahren (§ 76 JGG)	4	85	15	33	37	76	34
20	Antrag auf Erlass eines Strafbefehls	3 960	16 533	2 876	8 364	5 293	31 897	9 670
21	mit Freiheitsstrafe auf Bewährung	8	150	42	40	68	90	69
22	ohne Freiheitsstrafe	3 952	16 383	2 834	8 324	5 225	31 807	9 601
23	Einstellung mit Auflage nach § 153a StPO	1 285	5 916	829	3 038	2 049	14 400	3 585
24	Täter-Opfer-Ausgleich (Abs.1 Satz 2 Nr. 5)	5	74	3	36	35	87	32
25	Schadenswiedergutmachung (Abs.1 Satz 2 Nr. 1)	26	69	3	37	29	134	51
26	Geldbetrag für gemeinnützige Einrichtung oder Staatskasse (Abs. 1 Satz 2 Nr. 2)	1 227	5 570	793	2 840	1 937	13 918	3 428
27	sonstige gemeinnützige Leistung (Abs. 1 Satz 2 Nr. 3)	20	168	25	96	47	144	35
28	Unterhaltungspflicht (Abs. 1 Satz 2 Nr. 4)	-	-	-	-	-	-	-
29	Teilnahme an einem sozialen Trainingskurs (Abs. 1 Satz 2 Nr. 6)	-	-	-	-	-	11	-
30	Teilnahme an einem Aufbauseminar nach § 2b Abs. 2 Satz 2 oder an einem Fahreignungsseminar nach § 4a StVG (Abs. 1 Satz 2 Nr. 7 StPO)	-	-	-	-	-	2	-
31	sonstige Auflagen oder Weisungen (Abs. 1 Satz 2)	7	35	5	29	1	104	39
32	Einstellung mit Auflage nach § 37 Abs. 1 oder § 38 Abs. 2 i. V. m. § 37 Abs. 1 BtMG	-	-	-	-	-	1	-
33	Einstellung nach § 45 JGG	152	1 794	185	635	974	3 226	679
34	da die Voraussetzungen des § 153 StPO vorliegen (Abs. 1)	86	791	56	360	375	1 951	381
35	da eine erzieherische Maßnahme durchgeführt oder eingeleitet ist (Abs. 2)	66	994	128	270	596	1 254	289
36	da eine jugendrichterliche Ermahnung, Weisung oder Auflage erteilt wurde (Abs. 3)	-	9	1	5	3	21	9
37	Einstellung wegen Geringfügigkeit (§ 153 Abs. 1 StPO)	1 677	4 623	537	2 894	1 192	22 233	4 866
38	Einstellung nach § 153b Abs. 1 StPO, da die Voraussetzungen für ein Absehen von Strafe vorliegen	10	46	3	33	10	96	38
39	Einstellung bei Auslandstat (§ 153c StPO)	-	-	-	-	-	5	2
40	Einstellung bei unwesentlicher Nebenstraftat (§ 154 Abs. 1 StPO)	416	1 747	270	951	526	4 340	1 086
41	Einstellung bei Auslieferung oder Ausweisung des Beschuldigten (§ 154b Abs. 1 bis 3 StPO)	5	3	-	2	1	17	7
42	Einstellung bei Opfer einer Nötigung oder Erpressung (§ 154c StPO)	-	-	-	-	-	1	-
43	Fristbestimmung zur oder Einstellung wegen Klärung einer Vorfrage (§ 154d StPO)	-	9	2	1	6	28	3
44	Absehen von der Erhebung der öffentlichen Klage (§ 154e StPO)	-	10	4	4	2	29	1
45	Einstellung wegen Abwesenheit des Beschuldigten oder wegen eines anderen in seiner Person liegenden Hindernisses (§ 154f StPO)	103	866	146	421	299	2 229	615
46	Einstellung nach § 31a Abs. 1 BtMG	-	5	2	3	-	6	1
47	Einstellung wegen Schuldunfähigkeit (§ 20 StGB)	3	22	5	9	8	34	10
48	Einstellung nach § 170 Abs. 2 StPO	3 645	10 998	1 734	6 006	3 258	59 207	14 884
49	sonstige (vorläufige) Einstellung	1	6	-	5	1	410	1
50	Verweisung auf den Weg der Privatklage	164	550	90	340	120	1 484	356
51	Abgabe an die Verwaltungsbehörde als Ordnungswidrigkeit (§ 41 Abs. 2, § 43 OWiG)	3 346	31 310	5 513	14 954	10 843	11 770	3 379
52	Abgabe an eine andere Staatsanwaltschaft	175	2 106	352	1 149	605	7 152	2 426
53	Verbindung mit einer anderen Sache	786	3 227	561	1 620	1 046	4 451	1 493
54	sonstige Erledigungsart	33	331	48	195	88	805	197
Unter den insgesamt erledigten Verfahren (lfd. Nr. 1) waren Verfahren 1)								
56	mit einem Beschuldigten	15 893	77 525	12 764	38 610	26 151	169 854	42 960
57	mit zwei Beschuldigten	875	6 312	873	3 645	1 794	8 667	2 608
58	mit drei Beschuldigten	56	311	45	181	85	484	158
59	mit vier bis zehn Beschuldigten	9	62	12	36	14	153	43
	mit elf und mehr Beschuldigten	-	1	-	1	-	2	1
60	Zahl der von Ermittlungsverfahren insgesamt betroffenen Personen	17 854	91 372	14 696	46 616	30 060	189 370	48 862

1) Die durch Antrag auf Durchführung eines objektiven Verfahrens erledigten Verfahren sind in der nachstehenden Aufgliederung nicht enthalten.

3 Von der Staatsanwaltschaft beim Landgericht und von der Amtsanwaltschaft erledigte Ermittlungsverfahren nach ausgewählten Sachgebieten

3.5 Erledigte Ermittlungsverfahren 2017 in Strafsachen mit dem Sachgebiet "Straftaten im Straßenverkehr" nach Ländern

3.5.1 Einleitungs- und Erledigungsart

Westfalen		Rheinland-Pfalz			Saarland	Sachsen	Sachsen-Anhalt	Schleswig-Holstein	Thüringen	Lfd. Nr.
Bezirk		zusammen	OLG-Bezirk							
Hamm	Köln		Koblenz	Zweibrücken						
Anzahl										
88 982	44 408	49 810	31 671	18 139	11 099	35 553	24 086	30 884	21 993	1
10	-	6	6	-	1	1	1	2	-	2
518	7	4	-	4	-	3	65	33	3	3
80 619	40 826	45 715	28 662	17 053	10 332	33 366	22 791	29 648	21 248	4
6 637	2 985	3 940	2 934	1 006	642	2 038	1 240	940	719	5
9	3	64	10	54	5	3	2	19	-	6
1 717	594	91	65	26	120	146	53	277	26	7
7 879	4 881	2 056	1 501	555	823	2 081	1 597	1 598	1 583	8
-	-	-	-	-	1	-	-	-	-	9
2	-	1	1	-	1	-	1	-	4	10
1	-	-	-	-	-	-	-	-	-	11
65	22	17	10	7	8	26	17	12	15	12
136	66	49	37	12	15	24	14	16	6	13
5 869	3 961	1 486	1 065	421	566	1 788	1 335	1 153	1 367	14
1 806	832	503	388	115	232	243	230	417	191	15
-	-	-	-	-	-	1	-	1	-	16
-	-	-	-	-	-	-	-	-	-	17
60	6	3	3	-	-	-	100	11	10	18
36	6	5	5	-	13	8	4	19	6	19
15 240	6 987	8 540	5 365	3 175	2 488	9 486	5 197	4 180	4 683	20
15	6	57	51	6	2	6	4	2	2	21
15 225	6 981	8 483	5 314	3 169	2 486	9 480	5 193	4 178	4 681	22
6 852	3 963	4 013	2 312	1 701	238	1 793	1 731	2 479	924	23
40	15	95	40	55	1	6	25	18	1	24
56	27	11	5	6	-	1	25	38	7	25
6 634	3 856	3 855	2 237	1 618	236	1 769	1 621	2 367	910	26
88	21	44	26	18	-	7	56	52	4	27
-	-	-	-	-	-	-	-	-	-	28
2	9	-	-	-	-	-	-	3	-	29
-	2	1	1	-	-	-	-	1	1	30
32	33	7	3	4	1	10	4	-	1	31
1	-	-	-	-	-	-	-	-	-	32
1 683	864	794	582	212	185	385	244	603	269	33
998	572	369	283	86	127	130	111	376	86	34
680	285	425	299	126	52	250	132	126	183	35
5	7	-	-	-	6	5	1	101	-	36
9 565	7 802	2 799	1 771	1 028	1 081	2 739	2 168	3 166	2 162	37
50	8	10	6	4	1	9	4	14	16	38
1	2	-	-	-	-	1	-	-	-	39
1 928	1 326	1 138	713	425	426	833	524	593	775	40
10	-	10	6	4	-	1	-	1	16	41
-	1	-	-	-	-	-	1	-	-	42
10	15	1	1	-	-	2	1	-	2	43
22	6	1	1	-	-	-	-	-	3	44
1 179	435	4	4	-	84	263	114	271	99	45
5	-	3	3	-	-	-	3	-	-	46
14	10	16	11	5	2	13	9	14	-	47
29 234	15 089	7 220	4 057	3 163	1 856	8 019	6 903	6 289	4 362	48
267	142	504	270	234	1	-	7	4	9	49
769	359	198	118	80	94	495	241	266	369	50
8 387	4	19 820	13 425	6 395	3 515	8 385	4 271	10 338	5 345	51
3 579	1 147	1 225	725	500	53	319	268	411	245	52
1 847	1 111	1 438	782	656	207	720	625	573	1 010	53
364	244	12	10	2	32	-	74	53	105	54
84 265	42 629	48 052	30 400	17 652	10 933	34 964	22 701	28 276	21 750	55
4 415	1 644	1 645	1 189	456	149	527	1 286	2 469	215	56
228	98	82	57	25	14	45	77	120	20	57
73	37	31	25	6	3	17	21	19	8	58
1	-	-	-	-	-	-	1	-	-	59
94 130	46 378	51 733	33 061	18 672	11 285	36 232	25 616	33 659	22 279	60

3 Von der Staatsanwaltschaft beim Landgericht und von der Amtsanwaltschaft erledigte Ermittlungsverfahren nach ausgewählten Sachgebieten

3.5 Erledigte Ermittlungsverfahren 2017 in Strafsachen mit dem Sachgebiet "Straftaten im Straßenverkehr" nach Ländern

3.5.2 Verfahrensdauer

Lfd. Nr.	Verfahrensdauer mehr als ... bis einschließlich... Monate	Einheit	Deutschland	Baden-	
				zusammen	OLG-
					Karlsruhe

Verfahrensdauer vom Tag des Eingangs bei der Staats-/ Amtsanwaltschaft bis zur Erledigung durch die Staats-/Amtsanwaltschaft

1	Erledigte Verfahren insgesamt	Anzahl	865 225	94 430	44 573
2	bis 1	%	63,3	68,8	69,7
3	1 - 2	%	18,0	16,1	16,2
4	2 - 3	%	8,6	6,7	6,4
5	3 - 6	%	7,6	5,6	5,1
6	6 - 12	%	2,2	2,4	2,3
7	12 - 18	%	0,3	0,3	0,3
8	18 - 24	%	0,1	0,0	0,0
9	24 - 36	%	0,0	0,0	-
10	mehr als 36 Monate	%	0,0	-	-
11	Durchschnittliche Verfahrensdauer (arithm. Mittel)	Monate	1,2	1,1	1,0
12	dar. erledigt durch Anklage zusammen	Anzahl	48 719	2 928	905
13	Durchschnittliche Verfahrensdauer (arithm. Mittel)	Monate	1,8	1,7	1,8

Verfahrensdauer vom Tag der Einleitung des Ermittlungsverfahrens (bei der Einleitungsbehörde) bis zur Erledigung durch die Staats-/Amtsanwaltschaft

14	Erledigte Verfahren insgesamt	Anzahl	865 225	94 430	44 573
15	bis 1	%	17,9	28,9	31,5
16	1 - 2	%	29,6	32,9	32,4
17	2 - 3	%	22,3	18,3	17,5
18	3 - 6	%	23,3	14,7	13,7
19	6 - 12	%	6,0	4,3	4,1
20	12 - 18	%	0,7	0,7	0,8
21	18 - 24	%	0,1	0,1	0,1
22	24 - 36	%	0,1	0,0	0,0
23	mehr als 36 Monate	%	0,0	0,0	0,0
24	Durchschnittliche Verfahrensdauer (arithm. Mittel)	Monate	2,7	2,2	2,1
25	dar. erledigt durch Anklage zusammen	Anzahl	48 719	2 928	905
26	Durchschnittliche Verfahrensdauer (arithm. Mittel)	Monate	3,4	2,9	2,8

Verfahrensdauer vom Tag der Einleitung des Ermittlungsverfahrens (bei der Einleitungsbehörde) bis zum Eingang bei der Staats-/Amtsanwaltschaft

27	Erledigte Verfahren insgesamt	Anzahl	865 225	94 430	44 573
28	bis 1	%	43,9	59,5	62,1
29	1 - 2	%	33,2	27,2	25,9
30	2 - 3	%	13,5	8,7	7,8
31	3 - 6	%	8,2	3,8	3,4
32	6 - 12	%	1,1	0,7	0,6
33	12 - 18	%	0,1	0,1	0,1
34	18 - 24	%	0,0	0,0	0,0
35	24 - 36	%	0,0	0,0	0,0
36	mehr als 36 Monate	%	0,0	0,0	0,0
37	Durchschnittliche Verfahrensdauer (arithm. Mittel)	Monate	1,4	1,1	1,0
38	dar. erledigt durch Anklage zusammen	Anzahl	48 719	2 928	905
39	Durchschnittliche Verfahrensdauer (arithm. Mittel)	Monate	1,5	1,0	1,0

3 Von der Staatsanwaltschaft beim Landgericht und von der Amtsanwaltschaft erledigte Ermittlungsverfahren nach ausgewählten Sachgebieten

3.5 Erledigte Ermittlungsverfahren 2017 in Strafsachen mit dem Sachgebiet "Straftaten im Straßenverkehr" nach Ländern

3.5.2 Verfahrensdauer

Württemberg	Bayern				Berlin	Brandenburg	Bremen	Hamburg	Hessen	Lfd. Nr.
Bezirk	zusammen	OLG-Bezirk								
Stuttgart		München	Nürnberg	Bamberg						

Verfahrensdauer vom Tag des Eingangs bei der Staats-/ Amtsanwaltschaft bis zur Erledigung durch die Staats-/Amtsanwaltschaft

49 857	140 123	88 019	28 949	23 155	44 480	26 727	9 145	17 822	78 869	1
68,0	77,2	75,2	87,0	72,7	68,4	58,8	55,4	47,3	49,8	2
16,1	12,5	13,5	7,6	15,0	14,7	18,3	20,2	18,3	20,8	3
7,0	5,1	5,6	2,8	6,1	7,8	8,9	10,6	12,4	12,1	4
6,1	4,1	4,6	2,1	5,1	6,8	9,9	10,5	15,8	12,2	5
2,5	1,0	1,1	0,5	1,0	2,0	3,5	2,9	5,5	4,3	6
0,3	0,1	0,1	0,0	0,0	0,2	0,4	0,3	0,6	0,6	7
0,0	0,0	0,0	-	0,0	0,0	0,1	0,0	0,1	0,1	8
0,0	0,0	0,0	-	-	0,0	0,0	0,0	0,1	0,0	9
-	0,0	0,0	0,0	-	0,0	0,1	-	0,0	0,0	10
1,1	0,8	0,8	0,5	0,8	1,0	1,5	1,4	1,9	1,7	11
2 023	5 357	2 835	1 316	1 206	2 678	2 592	306	1 070	3 896	12
1,7	1,4	1,5	0,9	1,5	1,8	2,1	2,1	2,9	2,3	13

Verfahrensdauer vom Tag der Einleitung des Ermittlungsverfahrens (bei der Einleitungsbehörde) bis zur Erledigung durch die Staats-/Amtsanwaltschaft

49 857	140 123	88 019	28 949	23 155	44 480	26 727	9 145	17 822	78 869	14
26,7	24,0	25,8	23,6	17,6	9,5	5,1	22,2	12,5	18,9	15
33,3	33,4	32,4	37,6	32,1	23,9	11,4	24,7	19,8	26,9	16
19,1	21,0	20,2	21,0	24,2	23,8	19,1	22,7	19,5	21,4	17
15,6	17,7	17,7	14,8	21,4	32,8	43,5	23,5	32,3	23,8	18
4,6	3,6	3,6	2,8	4,3	8,9	18,5	6,1	13,9	7,6	19
0,7	0,2	0,2	0,2	0,3	0,9	2,0	0,5	1,6	1,0	20
0,1	0,0	0,0	0,0	0,0	0,1	0,3	0,1	0,2	0,2	21
0,0	0,0	0,0	0,0	0,0	0,1	0,1	0,0	0,1	0,1	22
0,0	0,0	0,0	0,0	0,0	0,0	0,1	0,0	0,1	0,0	23
2,3	2,2	2,2	2,0	2,5	3,2	4,5	2,5	3,7	2,8	24
2 023	5 357	2 835	1 316	1 206	2 678	2 592	306	1 070	3 896	25
2,9	2,9	2,9	2,8	3,1	4,0	4,8	3,4	4,1	3,6	26

Verfahrensdauer vom Tag der Einleitung des Ermittlungsverfahrens (bei der Einleitungsbehörde) bis zum Eingang bei der Staats-/Amtsanwaltschaft

49 857	140 123	88 019	28 949	23 155	44 480	26 727	9 145	17 822	78 869	27
57,2	43,7	46,8	38,4	38,3	22,1	15,0	53,8	34,4	57,6	28
28,3	33,6	32,5	36,8	33,7	30,8	22,2	34,9	34,4	27,6	29
9,6	14,7	13,3	16,3	18,0	23,0	23,0	7,4	16,8	9,4	30
4,1	7,1	6,6	7,4	8,7	21,6	32,9	3,3	12,7	4,6	31
0,7	0,8	0,7	1,1	1,1	2,2	6,4	0,4	1,4	0,6	32
0,1	0,1	0,1	0,1	0,1	0,2	0,3	0,1	0,2	0,1	33
0,0	0,0	0,0	0,0	0,0	0,1	0,1	0,1	0,1	0,0	34
0,0	0,0	0,0	0,0	0,0	0,0	0,0	0,0	0,0	0,0	35
0,0	0,0	0,0	-	0,0	0,0	0,0	0,0	0,0	0,0	36
1,1	1,4	1,3	1,5	1,6	2,2	2,9	1,1	1,7	1,1	37
2 023	5 357	2 835	1 316	1 206	2 678	2 592	306	1 070	3 896	38
1,1	1,5	1,4	1,9	1,5	2,2	2,7	1,3	1,3	1,2	39

3 Von der Staatsanwaltschaft beim Landgericht und von der Amtsanwaltschaft erledigte Ermittlungsverfahren nach ausgewählten Sachgebieten

3.5 Erledigte Ermittlungsverfahren 2017 in Strafsachen mit dem Sachgebiet "Straftaten im Straßenverkehr" nach Ländern

3.5.2 Verfahrensdauer

Lfd. Nr.	Verfahrensdauer mehr als ... bis einschließlich... Monate	Einheit	Mecklenburg-Vorpommern	Niedersachsen			Nordrhein-		
				zusammen	OLG-Bezirk		zusammen	OLG-	
					Braunschweig	Celle		Oldenburg	Düsseldorf
Verfahrensdauer vom Tag des Eingangs bei der Staats-/ Amtsanwaltschaft bis zur Erledigung durch die Staats-/Amtsanwaltschaft									
1	Erledigte Verfahren insgesamt	Anzahl	16 833	84 211	13 694	42 473	28 044	179 160	45 770
2	bis 1	%	57,0	63,5	69,8	59,6	66,4	56,1	48,7
3	1 - 2	%	23,9	21,4	17,3	24,4	18,9	20,9	20,3
4	2 - 3	%	9,1	8,3	7,1	8,9	8,0	10,8	12,6
5	3 - 6	%	7,4	5,6	4,7	5,8	5,7	9,6	13,6
6	6 - 12	%	2,3	1,1	1,1	1,2	0,9	2,3	4,1
7	12 - 18	%	0,3	0,1	0,1	0,1	0,1	0,2	0,5
8	18 - 24	%	0,1	0,0	-	0,0	0,0	0,0	0,0
9	24 - 36	%	-	0,0	-	0,0	0,0	0,0	0,0
10	mehr als 36 Monate	%	-	0,0	-	0,0	-	0,0	0,0
11	Durchschnittliche Verfahrensdauer (arithm. Mittel)	Monate	1,3	1,1	1,0	1,1	1,0	1,3	1,7
12	dar. erledigt durch Anklage zusammen	Anzahl	1 026	3 937	517	1 792	1 628	15 191	2 431
13	Durchschnittliche Verfahrensdauer (arithm. Mittel)	Monate	1,7	1,7	1,5	2,0	1,5	1,8	2,2
Verfahrensdauer vom Tag der Einleitung des Ermittlungsverfahrens (bei der Einleitungsbehörde) bis zur Erledigung durch die Staats-/Amtsanwaltschaft									
14	Erledigte Verfahren insgesamt	Anzahl	16 833	84 211	13 694	42 473	28 044	179 160	45 770
15	bis 1	%	7,1	20,9	23,6	17,2	25,2	14,2	9,5
16	1 - 2	%	25,1	35,3	37,7	34,2	35,8	30,5	24,0
17	2 - 3	%	27,6	23,8	21,6	26,1	21,3	23,7	23,3
18	3 - 6	%	32,2	16,9	14,0	19,2	15,0	25,1	32,1
19	6 - 12	%	7,1	2,8	2,7	3,0	2,5	5,8	9,8
20	12 - 18	%	0,7	0,2	0,2	0,2	0,2	0,6	1,2
21	18 - 24	%	0,1	0,0	0,0	0,0	0,0	0,1	0,2
22	24 - 36	%	0,0	0,0	0,0	0,0	0,0	0,0	0,1
23	mehr als 36 Monate	%	0,0	0,0	0,0	0,0	-	0,0	0,0
24	Durchschnittliche Verfahrensdauer (arithm. Mittel)	Monate	3,2	2,1	2,0	2,3	2,0	2,8	3,4
25	dar. erledigt durch Anklage zusammen	Anzahl	1 026	3 937	517	1 792	1 628	15 191	2 431
26	Durchschnittliche Verfahrensdauer (arithm. Mittel)	Monate	3,5	2,8	2,8	3,1	2,6	3,1	3,9
Verfahrensdauer vom Tag der Einleitung des Ermittlungsverfahrens (bei der Einleitungsbehörde) bis zum Eingang bei der Staats-/Amtsanwaltschaft									
27	Erledigte Verfahren insgesamt	Anzahl	16 833	84 211	13 694	42 473	28 044	179 160	45 770
28	bis 1	%	25,4	54,9	53,3	52,2	59,7	43,5	34,7
29	1 - 2	%	42,1	32,3	33,9	33,9	29,2	38,7	40,5
30	2 - 3	%	20,0	9,0	9,1	9,9	7,7	11,9	16,1
31	3 - 6	%	11,2	3,2	3,0	3,5	2,9	5,3	7,7
32	6 - 12	%	1,3	0,4	0,5	0,4	0,5	0,6	0,8
33	12 - 18	%	0,0	0,1	0,1	0,1	0,0	0,1	0,1
34	18 - 24	%	0,0	0,0	0,0	0,0	0,0	0,0	0,0
35	24 - 36	%	0,0	0,0	-	-	0,0	0,0	0,0
36	mehr als 36 Monate	%	0,0	0,0	0,0	0,0	-	0,0	0,0
37	Durchschnittliche Verfahrensdauer (arithm. Mittel)	Monate	1,8	1,1	1,1	1,1	1,0	1,3	1,5
38	dar. erledigt durch Anklage zusammen	Anzahl	1 026	3 937	517	1 792	1 628	15 191	2 431
39	Durchschnittliche Verfahrensdauer (arithm. Mittel)	Monate	1,8	1,1	1,2	1,1	1,1	1,3	1,6

3 Von der Staatsanwaltschaft beim Landgericht und von der Amtsanwaltschaft erledigte Ermittlungsverfahren nach ausgewählten Sachgebieten

3.5 Erledigte Ermittlungsverfahren 2017 in Strafsachen mit dem Sachgebiet "Straftaten im Straßenverkehr" nach Ländern

3.5.2 Verfahrensdauer

Westfalen		Rheinland-Pfalz			Saarland	Sachsen	Sachsen-Anhalt	Schleswig-Holstein	Thüringen	Lfd. Nr.
Bezirk		zusammen	OLG-Bezirk							
Hamm	Köln		Koblenz	Zweibrücken						

Verfahrensdauer vom Tag des Eingangs bei der Staats-/ Amtsanwaltschaft bis zur Erledigung durch die Staats-/Amtsanwaltschaft

88 982	44 408	49 810	31 671	18 139	11 099	35 553	24 086	30 884	21 993	1
59,5	56,9	68,9	74,1	59,9	61,2	66,5	67,0	52,9	66,4	2
21,9	19,7	16,3	13,1	21,8	15,2	16,6	16,8	22,6	17,7	3
9,7	11,0	7,4	5,8	10,1	7,6	7,1	7,6	12,3	7,9	4
7,4	9,8	6,0	5,4	7,0	8,7	6,5	6,5	9,9	5,9	5
1,4	2,3	1,3	1,3	1,2	4,1	2,7	1,8	2,0	1,5	6
0,1	0,2	0,1	0,1	0,0	1,8	0,5	0,2	0,1	0,4	7
0,0	0,0	0,0	0,0	0,0	1,1	0,0	0,0	0,0	0,1	8
0,0	0,0	0,0	0,0	-	0,3	0,0	0,0	0,0	0,1	9
0,0	0,0	0,0	-	0,0	0,0	-	0,0	-	0,0	10
1,2	1,4	1,0	0,9	1,2	1,9	1,3	1,1	1,4	1,2	11
7 879	4 881	2 056	1 501	555	823	2 081	1 597	1 598	1 583	12
1,5	2,0	1,5	1,4	1,5	2,4	1,8	1,7	2,0	1,8	13

Verfahrensdauer vom Tag der Einleitung des Ermittlungsverfahrens (bei der Einleitungsbehörde) bis zur Erledigung durch die Staats-/Amtsanwaltschaft

88 982	44 408	49 810	31 671	18 139	11 099	35 553	24 086	30 884	21 993	14
16,7	13,9	24,9	25,7	23,4	11,3	13,2	12,0	5,3	9,7	15
33,5	31,0	30,9	31,7	29,6	33,5	27,0	28,7	22,5	27,8	16
24,1	23,5	19,5	18,5	21,1	23,8	23,0	25,0	29,9	24,7	17
21,7	24,8	19,9	19,3	21,0	20,9	26,5	25,9	35,6	30,2	18
3,7	5,9	4,5	4,4	4,6	6,4	8,5	7,5	6,1	6,5	19
0,2	0,6	0,3	0,3	0,2	2,1	1,4	0,7	0,4	0,7	20
0,0	0,1	0,0	0,0	0,0	1,4	0,2	0,1	0,1	0,2	21
0,0	0,0	0,0	0,0	-	0,5	0,1	0,0	0,1	0,1	22
0,0	0,0	0,0	0,0	0,0	0,0	0,0	0,0	0,0	0,0	23
2,4	2,8	2,4	2,3	2,4	3,3	3,1	2,9	3,1	3,0	24
7 879	4 881	2 056	1 501	555	823	2 081	1 597	1 598	1 583	25
2,8	3,3	3,0	2,9	3,0	3,9	3,6	3,7	3,7	3,7	26

Verfahrensdauer vom Tag der Einleitung des Ermittlungsverfahrens (bei der Einleitungsbehörde) bis zum Eingang bei der Staats-/Amtsanwaltschaft

88 982	44 408	49 810	31 671	18 139	11 099	35 553	24 086	30 884	21 993	27
47,4	44,7	52,1	48,1	59,2	35,3	34,5	31,2	23,4	31,2	28
38,6	37,0	27,6	29,5	24,2	45,9	30,5	35,8	46,5	33,4	29
10,0	11,4	10,2	11,1	8,7	14,7	17,6	18,0	21,0	19,0	30
3,6	5,9	9,0	10,2	7,0	3,7	14,2	12,8	8,2	14,5	31
0,4	0,8	0,9	1,0	0,8	0,3	2,9	2,1	0,8	1,6	32
0,1	0,1	0,1	0,1	0,1	0,0	0,2	0,2	0,0	0,2	33
0,0	0,0	0,0	0,0	-	0,0	0,0	0,1	0,0	0,0	34
0,0	0,0	0,0	0,0	-	0,0	0,0	0,0	0,0	0,0	35
0,0	0,0	0,0	0,0	0,0	0,0	0,0	0,0	0,0	0,0	36
1,2	1,3	1,3	1,4	1,2	1,4	1,9	1,8	1,7	1,9	37
7 879	4 881	2 056	1 501	555	823	2 081	1 597	1 598	1 583	38
1,3	1,3	1,5	1,5	1,5	1,5	1,8	2,0	1,7	1,9	39

3 Von der Staatsanwaltschaft beim Landgericht und von der Amtsanwaltschaft erledigte Ermittlungsverfahren nach ausgewählten Sachgebieten

3.6 Erledigte Ermittlungsverfahren 2017 in Strafsachen mit dem Sachgebiet "Wirtschafts- und Steuerstrafsachen, Geldwäschdelikte" nach Ländern

3.6.1 Einleitungs- und Erledigungsart

Lfd. Nr.	Einleitungsart Erledigungsart	Deutschland	Baden-	
			zusammen	OLG-Karlsruhe
		Anzahl		
1	Erledigte Verfahren insgesamt	135 836	11 854	5 328
2	dar. Verfahren der organisierten Kriminalität	2 380	2	-
3	Jugendschutzsachen	30	-	-
	eingeleitet durch			
4	Polizei	50 844	6 720	2 143
5	Staatsanwaltschaft	59 162	3 325	1 954
6	Steuer-/Zollfahndungsstelle	21 725	1 683	1 163
7	Verwaltungsbehörde	4 105	126	68
	beendet durch			
8	Anklage	6 691	308	110
9	vor dem Schwurgericht	4	-	-
10	vor der großen Strafkammer	565	39	14
11	vor der Jugendkammer	2	1	-
12	vor dem Schöffengericht	1 363	138	50
13	vor dem Jugendschöffengericht	51	5	3
14	vor dem Strafrichter	4 409	112	39
15	vor dem Jugendrichter	297	13	4
16	Antrag auf Eröffnung eines Sicherungsverfahrens	1	-	-
17	Antrag auf Durchführung eines objektiven Verfahrens	8	1	-
18	Antrag auf Entscheidung im beschleunigten Verfahren (§ 417 StPO)	2	-	-
19	Antrag auf vereinfachtes Jugendverfahren (§ 76 JGG)	9	5	5
20	Antrag auf Erlass eines Strafbefehls	11 031	965	543
21	mit Freiheitsstrafe auf Bewährung	420	69	34
22	ohne Freiheitsstrafe	10 611	896	509
23	Einstellung mit Auflage nach § 153a StPO	5 185	211	99
24	Täter-Opfer-Ausgleich (Abs.1 Satz 2 Nr. 5)	24	-	-
25	Schadenswiedergutmachung (Abs.1 Satz 2 Nr. 1)	226	1	1
26	Geldbetrag für gemeinnützige Einrichtung oder Staatskasse (Abs. 1 Satz 2 Nr. 2)	4 733	201	97
27	sonstige gemeinnützige Leistung (Abs. 1 Satz 2 Nr. 3)	134	8	1
28	Unterhaltspflicht (Abs. 1 Satz 2 Nr. 4)	2	-	-
29	Teilnahme an einem sozialen Trainingskurs (Abs. 1 Satz 2 Nr. 6)	1	-	-
30	Teilnahme an einem Aufbauseminar nach § 2b Abs. 2 Satz 2 oder an einem Fahreignungsseminar nach § 4a StVG (Abs. 1 Satz 2 Nr. 7 StPO)	1	-	-
31	sonstige Auflagen oder Weisungen (Abs. 1 Satz 2)	64	1	-
32	Einstellung mit Auflage nach § 37 Abs. 1 oder § 38 Abs. 2 i. V. m. § 37 Abs. 1 BtMG	1	-	-
33	Einstellung nach § 45 JGG	492	41	15
34	da die Voraussetzungen des § 153 StPO vorliegen (Abs. 1)	338	27	6
35	da eine erzieherische Maßnahme durchgeführt oder eingeleitet ist (Abs. 2)	135	13	9
36	da eine jugendrichterliche Ermahnung, Weisung oder Auflage erteilt wurde (Abs. 3)	19	1	-
37	Einstellung wegen Geringfügigkeit (§ 153 Abs. 1 StPO)	14 723	1 354	409
38	Einstellung nach § 153b Abs. 1 StPO, da die Voraussetzungen für ein Absehen von Strafe vorliegen	21	3	-
39	Einstellung bei Auslandstat (§ 153c StPO)	315	3	2
40	Einstellung bei unwesentlicher Nebenstrafat (§ 154 Abs. 1 StPO)	5 783	389	147
41	Einstellung bei Auslieferung oder Ausweisung des Beschuldigten (§ 154b Abs. 1 bis 3 StPO)	48	1	-
42	Einstellung bei Opfer einer Nötigung oder Erpressung (§ 154c StPO)	-	-	-
43	Fristbestimmung zur oder Einstellung wegen Klärung einer Vorfrage (§ 154d StPO)	238	22	4
44	Absehen von der Erhebung der öffentlichen Klage (§ 154e StPO)	22	1	1
45	Einstellung wegen Abwesenheit des Beschuldigten oder wegen eines anderen in seiner Person liegenden Hindernisses (§ 154f StPO)	3 162	174	85
46	Einstellung nach § 31a Abs. 1 BtMG	8	2	2
47	Einstellung wegen Schuldunfähigkeit (§ 20 StGB)	19	-	-
48	Einstellung nach § 170 Abs. 2 StPO	47 761	5 311	2 544
49	sonstige (vorläufige) Einstellung	223	4	1
50	Verweisung auf den Weg der Privatklage	784	76	31
51	Abgabe an die Verwaltungsbehörde als Ordnungswidrigkeit (§ 41 Abs. 2, § 43 OWiG)	6 513	321	215
52	Abgabe an eine andere Staatsanwaltschaft	16 890	1 184	469
53	Verbindung mit einer anderen Sache	13 053	880	416
54	sonstige Erledigungsart	2 853	598	230
	Unter den insgesamt erledigten Verfahren (lfd. Nr. 1) waren Verfahren 1)			
55	mit einem Beschuldigten	112 126	9 012	4 186
56	mit zwei Beschuldigten	16 669	1 872	781
57	mit drei Beschuldigten	4 091	564	214
58	mit vier bis zehn Beschuldigten	2 743	374	132
59	mit elf und mehr Beschuldigten	199	31	15
60	Zahl der von Ermittlungsverfahren insgesamt betroffenen Personen	175 409	16 792	7 298

1) Die durch Antrag auf Durchführung eines objektives Verfahren erledigten Verfahren sind in der nachstehenden Aufgliederung nicht enthalten.

3 Von der Staatsanwaltschaft beim Landgericht und von der Amtsanwaltschaft erledigte Ermittlungsverfahren nach ausgewählten Sachgebieten

3.6 Erledigte Ermittlungsverfahren 2017 in Strafsachen mit dem Sachgebiet "Wirtschafts- und Steuerstrafsachen, Geldwäschdelikte" nach Ländern

3.6.1 Einleitungs- und Erledigungsart

Württemberg Bezirk Stuttgart	Bayern				Berlin	Brandenburg	Bremen	Hamburg	Hessen	Lfd. Nr.
	zusammen	OLG-Bezirk								
		München	Nürnberg	Bamberg						
Anzahl										
6 526	14 002	8 438	3 063	2 501	9 178	9 539	1 211	3 366	13 627	1
2	23	23	-	-	51	1 066	2	-	20	2
-	1	1	-	-	4	2	-	-	1	3
4 577	7 284	4 572	1 495	1 217	3 604	2 096	539	1 746	2 711	4
1 371	5 056	3 138	933	985	3 422	2 822	436	1 200	8 301	5
520	1 402	642	494	266	1 839	3 447	198	364	2 359	6
58	260	86	141	33	313	1 174	38	56	256	7
198	919	615	153	151	274	1 102	79	171	522	8
-	2	1	-	1	-	-	-	-	-	9
25	99	63	20	16	21	17	6	10	108	10
1	-	-	-	-	-	-	-	1	-	11
88	244	151	45	48	58	25	12	15	118	12
2	10	4	2	4	7	3	1	-	4	13
73	532	371	82	79	170	1 038	51	131	272	14
9	32	25	4	3	18	19	9	14	20	15
-	-	-	-	-	-	-	-	-	-	16
1	-	-	-	-	2	-	-	1	-	17
-	-	-	-	-	-	1	-	-	-	18
-	-	-	-	-	3	-	-	1	-	19
422	1 515	853	410	252	518	1 157	154	120	807	20
35	44	26	9	9	31	13	6	3	28	21
387	1 471	827	401	243	487	1 144	148	117	779	22
112	357	191	79	87	142	693	34	106	627	23
-	-	-	-	-	-	16	-	3	-	24
-	-	-	-	-	8	12	-	-	59	25
104	351	189	76	86	132	601	29	101	544	26
7	3	-	3	-	2	61	-	2	14	27
-	-	-	-	-	-	1	-	-	-	28
-	-	-	-	-	-	-	-	-	-	29
-	-	-	-	-	-	-	-	-	-	30
1	3	2	-	1	-	2	5	-	9	31
-	-	-	-	-	-	-	-	-	-	32
26	53	27	19	7	45	37	6	31	70	33
21	33	19	10	4	36	29	6	18	37	34
4	16	7	6	3	9	8	-	13	30	35
1	4	1	3	-	-	-	-	-	3	36
945	1 142	553	313	276	659	914	84	422	1 654	37
3	-	-	-	-	-	1	2	-	2	38
1	270	214	10	46	-	2	-	-	7	39
242	508	266	141	101	361	402	76	182	636	40
1	2	1	1	-	4	1	-	-	19	41
-	-	-	-	-	-	-	-	-	-	42
18	15	4	7	4	6	5	-	6	64	43
-	-	-	-	-	-	1	-	2	5	44
89	272	164	66	42	418	147	58	145	510	45
-	-	-	-	-	-	2	-	-	3	46
-	4	2	-	2	1	1	-	1	7	47
2 767	5 335	3 332	1 210	793	4 437	1 604	438	1 478	5 462	48
3	12	5	1	6	-	3	1	20	78	49
45	63	32	21	10	38	39	1	63	81	50
106	258	70	101	87	29	1 348	14	1	340	51
715	1 540	923	263	354	438	1 524	57	218	1 457	52
464	1 238	788	231	219	1 743	547	196	345	1 183	53
368	499	398	37	64	60	8	11	53	92	54
4 826	11 212	6 777	2 423	2 012	7 322	8 775	983	2 486	11 304	55
1 091	1 877	1 067	450	360	1 209	596	143	580	1 631	56
350	506	317	112	77	391	103	41	175	385	57
242	373	253	70	50	244	61	39	118	293	58
16	34	24	8	2	10	4	5	6	14	59
9 494	19 101	11 665	4 197	3 239	12 323	10 642	1 657	4 879	17 384	60

3 Von der Staatsanwaltschaft beim Landgericht und von der Anwaltschaft erledigte Ermittlungsverfahren nach ausgewählten Sachgebieten

3.6 Erledigte Ermittlungsverfahren 2017 in Strafsachen mit dem Sachgebiet "Wirtschafts- und Steuerstrafsachen, Geldwäschdelikte" nach Ländern

3.6.1 Einleitungs- und Erledigungsart

Lfd. Nr.	Einleitungsart Erledigungsart	Mecklenburg-Vorpommern	Niedersachsen			Nordrhein-		
			zusammen	OLG-Bezirk		zusammen	Düsseldorf	
	Braunschweig	Celle		Oldenburg				
Anzahl								
1	Erledigte Verfahren insgesamt	3 959	11 092	2 683	5 385	3 024	31 373	8 935
2	dar. Verfahren der organisierten Kriminalität	-	4	-	1	3	887	328
3	Jugendschutzsachen	5	-	-	-	-	8	2
eingeleitet durch								
4	Polizei	1 758	4 264	1 611	1 627	1 026	11 624	3 715
5	Staatsanwaltschaft	1 725	5 546	888	3 063	1 595	14 826	3 831
6	Steuer-/Zollfahndungsstelle	378	958	118	505	335	4 005	1 188
7	Verwaltungsbehörde	98	324	66	190	68	918	201
beendet durch								
8	Anklage	140	424	58	225	141	1 507	243
9	vor dem Schwurgericht	-	-	-	-	-	-	-
10	vor der großen Strafkammer	11	38	13	14	11	137	39
11	vor der Jugendkammer	-	-	-	-	-	-	-
12	vor dem Schöffengericht	26	89	6	55	28	374	69
13	vor dem Jugendschöffengericht	2	-	-	-	-	15	2
14	vor dem Strafrichter	90	253	28	131	94	913	127
15	vor dem Jugendrichter	11	44	11	25	8	68	6
16	Antrag auf Eröffnung eines Sicherungsverfahrens	-	-	-	-	-	-	-
17	Antrag auf Durchführung eines objektiven Verfahrens	-	2	-	1	1	2	-
18	Antrag auf Entscheidung im beschleunigten Verfahren (§ 417 StPO)	-	-	-	-	-	1	-
19	Antrag auf vereinfachtes Jugendverfahren (§ 76 JGG)	-	-	-	-	-	-	-
20	Antrag auf Erlass eines Strafbefehls	458	916	142	553	221	1 908	599
21	mit Freiheitsstrafe auf Bewährung	15	47	11	17	19	83	30
22	ohne Freiheitsstrafe	443	869	131	536	202	1 825	569
23	Einstellung mit Auflage nach § 153a StPO	134	368	71	162	135	1 124	188
24	Täter-Opfer-Ausgleich (Abs.1 Satz 2 Nr. 5)	-	2	-	2	-	-	-
25	Schadenswiedergutmachung (Abs.1 Satz 2 Nr. 1)	17	21	3	7	11	76	18
26	Geldbetrag für gemeinnützige Einrichtung oder Staatskasse (Abs. 1 Satz 2 Nr. 2)	111	319	59	139	121	1 019	159
27	sonstige gemeinnützige Leistung (Abs. 1 Satz 2 Nr. 3)	1	13	8	3	2	17	7
28	Unterhaltspflicht (Abs. 1 Satz 2 Nr. 4)	-	-	-	-	-	1	-
29	Teilnahme an einem sozialen Trainingskurs (Abs. 1 Satz 2 Nr. 6)	-	-	-	-	-	1	-
30	Teilnahme an einem Aufbauseminar nach § 2b Abs. 2 Satz 2 oder an einem Fahreignungsseminar nach § 4a StVG (Abs. 1 Satz 2 Nr. 7 StPO)	-	-	-	-	-	-	-
31	sonstige Auflagen oder Weisungen (Abs. 1 Satz 2)	5	13	1	11	1	10	4
32	Einstellung mit Auflage nach § 37 Abs. 1 oder § 38 Abs. 2 i. V. m. § 37 Abs. 1 BtMG	-	-	-	-	-	-	-
33	Einstellung nach § 45 JGG	10	43	8	23	12	79	17
34	da die Voraussetzungen des § 153 StPO vorliegen (Abs. 1)	6	33	7	18	8	64	15
35	da eine erzieherische Maßnahme durchgeführt oder eingeleitet ist (Abs. 2)	3	10	1	5	4	13	2
36	da eine jugendrichterliche Ermahnung, Weisung oder Auflage erteilt wurde (Abs. 3)	1	-	-	-	-	2	-
37	Einstellung wegen Geringfügigkeit (§ 153 Abs. 1 StPO)	478	1 167	188	698	281	4 421	902
38	Einstellung nach § 153b Abs. 1 StPO, da die Voraussetzungen für ein Absehen von Strafe vorliegen	-	3	-	2	1	-	-
39	Einstellung bei Auslandstat (§ 153c StPO)	-	17	-	17	-	4	-
40	Einstellung bei unwesentlicher Nebenstrafat (§ 154 Abs. 1 StPO)	216	417	90	204	123	1 596	365
41	Einstellung bei Auslieferung oder Ausweisung des Beschuldigten (§ 154b Abs. 1 bis 3 StPO)	-	1	-	1	-	8	3
42	Einstellung bei Opfer einer Nötigung oder Erpressung (§ 154c StPO)	-	-	-	-	-	-	-
43	Fristbestimmung zur oder Einstellung wegen Klärung einer Vorfrage (§ 154d StPO)	1	68	5	18	45	25	5
44	Absehen von der Erhebung der öffentlichen Klage (§ 154e StPO)	2	-	-	-	-	9	3
45	Einstellung wegen Abwesenheit des Beschuldigten oder wegen eines anderen in seiner Person liegenden Hindernisses (§ 154f StPO)	36	191	28	119	44	983	258
46	Einstellung nach § 31a Abs. 1 BtMG	-	-	-	-	-	-	-
47	Einstellung wegen Schuldunfähigkeit (§ 20 StGB)	-	1	-	1	-	1	-
48	Einstellung nach § 170 Abs. 2 StPO	1 088	4 314	844	2 207	1 263	11 006	3 378
49	sonstige (vorläufige) Einstellung	-	-	-	-	-	4	-
50	Verweisung auf den Weg der Privatklage	41	33	7	23	3	166	40
51	Abgabe an die Verwaltungsbehörde als Ordnungswidrigkeit (§ 41 Abs. 2, § 43 OWiG)	83	130	10	87	33	1 942	603
52	Abgabe an eine andere Staatsanwaltschaft	336	1 665	1 056	421	188	2 671	844
53	Verbindung mit einer anderen Sache	913	1 029	144	457	428	3 063	1 075
54	sonstige Erledigungsart	23	303	32	166	105	853	412
Unter den insgesamt erledigten Verfahren (lfd. Nr. 1) waren Verfahren 1)								
55	mit einem Beschuldigten	3 119	9 369	2 378	4 503	2 488	25 662	7 110
56	mit zwei Beschuldigten	672	1 249	219	640	390	4 080	1 264
57	mit drei Beschuldigten	80	291	43	155	93	945	356
58	mit vier bis zehn Beschuldigten	80	173	41	82	50	631	189
59	mit elf und mehr Beschuldigten	8	8	2	4	2	53	16
60	Zahl der von Ermittlungsverfahren insgesamt betroffenen Personen	5 310	13 687	3 175	6 710	3 802	41 025	12 009

1) Die durch Antrag auf Durchführung eines objektives Verfahren erledigten Verfahren sind in der nachstehenden Aufgliederung nicht enthalten.

3 Von der Staatsanwaltschaft beim Landgericht und von der Amtsanwaltschaft erledigte Ermittlungsverfahren nach ausgewählten Sachgebieten

3.6 Erledigte Ermittlungsverfahren 2017 in Strafsachen mit dem Sachgebiet "Wirtschafts- und Steuerstrafsachen, Geldwäschdelikte" nach Ländern

3.6.1 Einleitungs- und Erledigungsart

Westfalen		Rheinland-Pfalz			Saarland	Sachsen	Sachsen-Anhalt	Schleswig-Holstein	Thüringen	Lfd. Nr.
Bezirk		zusammen	OLG-Bezirk							
Hamm	Köln		Koblenz	Zweibrücken						
Anzahl										
12 882	9 556	8 593	6 503	2 090	1 126	5 049	2 285	6 596	2 986	1
552	7	2	2	-	-	3	6	313	1	2
2	4	-	-	-	-	-	-	9	-	3
4 799	3 110	2 450	1 204	1 246	541	1 710	731	1 678	1 388	4
5 945	5 050	5 445	4 888	557	397	2 090	1 317	2 203	1 051	5
1 629	1 188	391	191	200	182	1 180	182	2 647	510	6
509	208	307	220	87	6	69	55	68	37	7
703	561	155	111	44	80	431	141	274	164	8
-	-	-	-	-	1	-	-	-	1	9
71	27	13	9	4	8	14	18	18	8	10
-	-	-	-	-	-	-	-	-	-	11
213	92	41	24	17	24	76	20	56	47	12
10	3	1	-	1	1	1	-	1	-	13
365	421	98	77	21	46	335	96	169	103	14
44	18	2	1	1	-	5	7	30	5	15
-	-	1	1	-	-	-	-	-	-	16
-	2	-	-	-	-	-	-	-	-	17
-	1	-	-	-	-	-	-	-	-	18
-	-	-	-	-	-	-	-	-	-	19
862	447	481	266	215	131	572	208	767	354	20
32	21	37	13	24	8	17	7	7	5	21
830	426	444	253	191	123	555	201	760	349	22
470	466	306	255	51	75	173	108	601	126	23
-	-	2	1	1	-	-	-	1	-	24
36	22	5	3	2	-	-	4	20	3	25
419	441	296	248	48	75	170	90	574	120	26
9	1	2	2	-	-	2	7	1	1	27
-	1	-	-	-	-	-	-	-	-	28
1	-	-	-	-	-	-	-	-	-	29
-	-	-	-	-	-	-	-	-	-	30
5	1	1	1	-	-	1	7	5	2	31
-	-	-	-	-	-	-	-	-	-	32
41	21	6	3	3	3	14	8	42	4	33
34	15	2	1	1	2	11	6	25	3	34
6	5	4	2	2	1	3	2	9	1	35
1	1	-	-	-	-	-	-	8	-	36
2 033	1 486	512	352	160	144	459	283	673	357	37
-	-	-	-	-	-	2	-	-	8	38
4	-	7	2	5	1	1	1	2	-	39
671	560	222	106	116	40	275	67	216	180	40
3	2	-	-	-	-	2	-	9	1	41
-	-	-	-	-	-	-	-	-	-	42
13	7	5	4	1	3	2	-	13	3	43
2	4	-	-	-	-	-	-	1	1	44
544	181	3	2	1	16	92	24	70	23	45
-	-	1	1	-	-	-	-	-	-	46
1	-	1	-	1	-	-	-	1	1	47
4 295	3 333	1 322	838	484	476	1 676	948	1 719	1 147	48
3	1	92	55	37	1	1	4	3	-	49
62	64	9	6	3	8	31	28	96	11	50
752	587	626	233	393	25	103	82	1 155	56	51
1 222	605	4 395	4 018	377	35	527	156	498	189	52
1 024	964	373	244	129	74	635	191	314	329	53
177	264	76	6	70	14	53	36	142	32	54
10 658	7 894	7 772	5 983	1 789	893	4 085	1 825	5 774	2 533	55
1 613	1 203	605	376	229	165	713	327	608	342	56
358	231	125	85	40	44	145	82	136	78	57
238	204	82	52	30	23	96	49	76	31	58
15	22	9	7	2	1	10	2	2	2	59
16 674	12 342	9 994	7 442	2 552	1 498	6 630	3 014	7 853	3 620	60

3 Von der Staatsanwaltschaft beim Landgericht und von der Amtsanwaltschaft erledigte Ermittlungsverfahren nach ausgewählten Sachgebieten

3.6 Erledigte Ermittlungsverfahren 2017 in Strafsachen mit dem Sachgebiet "Wirtschafts- und Steuerstrafsachen, Geldwäschdelikte" nach Ländern

3.6.2 Verfahrensdauer

Lfd. Nr.	Verfahrensdauer mehr als ... bis einschließlich... Monate	Einheit	Deutschland	Baden-	
				zusammen	OLG-
					Karlsruhe

Verfahrensdauer vom Tag des Eingangs bei der Staats-/ Amtsanwaltschaft bis zur Erledigung durch die Staats-/Amtsanwaltschaft

1	Erledigte Verfahren insgesamt	Anzahl	135 836	11 854	5 328
2	bis 1	%	45,6	54,8	57,4
3	1 - 2	%	13,5	11,9	11,0
4	2 - 3	%	8,5	6,5	6,0
5	3 - 6	%	12,8	9,5	9,1
6	6 - 12	%	10,0	8,9	9,3
7	12 - 18	%	3,8	3,5	3,1
8	18 - 24	%	2,1	1,7	1,1
9	24 - 36	%	1,8	1,7	1,2
10	mehr als 36 Monate	%	2,0	1,6	1,8
11	Durchschnittliche Verfahrensdauer (arithm. Mittel)	Monate	4,5	3,8	3,5
12	dar. erledigt durch Anklage zusammen	Anzahl	6 691	308	110
13	Durchschnittliche Verfahrensdauer (arithm. Mittel)	Monate	12,4	16,9	18,1

Verfahrensdauer vom Tag der Einleitung des Ermittlungsverfahrens (bei der Einleitungsbehörde) bis zur Erledigung durch die Staats-/Amtsanwaltschaft

14	Erledigte Verfahren insgesamt	Anzahl	135 836	11 854	5 328
15	bis 1	%	26,4	37,7	39,8
16	1 - 2	%	14,0	13,6	13,0
17	2 - 3	%	10,6	8,8	7,8
18	3 - 6	%	19,6	15,6	16,3
19	6 - 12	%	15,1	13,0	13,0
20	12 - 18	%	5,8	5,2	4,8
21	18 - 24	%	3,0	2,2	1,6
22	24 - 36	%	2,6	2,0	1,4
23	mehr als 36 Monate	%	2,8	1,9	2,2
24	Durchschnittliche Verfahrensdauer (arithm. Mittel)	Monate	6,4	5,1	4,8
25	dar. erledigt durch Anklage zusammen	Anzahl	6 691	308	110
26	Durchschnittliche Verfahrensdauer (arithm. Mittel)	Monate	16,0	18,4	20,2

Verfahrensdauer vom Tag der Einleitung des Ermittlungsverfahrens (bei der Einleitungsbehörde) bis zum Eingang bei der Staats-/Amtsanwaltschaft

27	Erledigte Verfahren insgesamt	Anzahl	135 836	11 854	5 328
28	bis 1	%	69,9	75,9	76,0
29	1 - 2	%	9,4	7,4	7,0
30	2 - 3	%	5,3	4,3	3,9
31	3 - 6	%	7,5	7,1	7,9
32	6 - 12	%	4,4	3,6	3,5
33	12 - 18	%	1,5	1,0	1,0
34	18 - 24	%	0,7	0,3	0,2
35	24 - 36	%	0,7	0,3	0,3
36	mehr als 36 Monate	%	0,5	0,2	0,2
37	Durchschnittliche Verfahrensdauer (arithm. Mittel)	Monate	1,9	1,3	1,2
38	dar. erledigt durch Anklage zusammen	Anzahl	6 691	308	110
39	Durchschnittliche Verfahrensdauer (arithm. Mittel)	Monate	3,7	1,5	2,0

3 Von der Staatsanwaltschaft beim Landgericht und von der Amtsanwaltschaft erledigte Ermittlungsverfahren nach ausgewählten Sachgebieten

3.6 Erledigte Ermittlungsverfahren 2017 in Strafsachen mit dem Sachgebiet "Wirtschafts- und Steuerstrafsachen, Geldwäschdelikte" nach Ländern

3.6.2 Verfahrensdauer

Württemberg	Bayern				Berlin	Brandenburg	Bremen	Hamburg	Hessen	Lfd. Nr.
Bezirk	OLG-Bezirk									
Stuttgart	zusammen	München	Nürnberg	Bamberg						

Verfahrensdauer vom Tag des Eingangs bei der Staats-/ Amtsanwaltschaft bis zur Erledigung durch die Staats-/Amtsanwaltschaft

6 526	14 002	8 438	3 063	2 501	9 178	9 539	1 211	3 366	13 627	1
52,7	50,2	48,6	52,7	52,7	58,2	39,8	46,8	51,7	34,2	2
12,7	13,7	14,4	13,4	11,6	7,2	20,4	9,7	8,3	12,7	3
6,9	7,7	7,9	7,1	7,9	4,8	12,8	5,0	4,7	9,6	4
9,8	11,7	12,5	10,4	10,6	9,2	14,6	10,0	9,1	16,7	5
8,6	8,9	9,1	8,8	8,1	8,9	7,6	12,8	13,2	13,9	6
3,8	3,3	3,1	3,0	4,4	3,5	2,3	5,4	6,4	5,2	7
2,1	1,7	1,7	1,6	2,0	1,7	1,0	2,5	2,2	2,5	8
2,0	1,7	1,7	1,6	2,0	1,7	0,9	4,1	2,1	2,4	9
1,4	1,0	1,1	1,3	0,6	4,6	0,6	3,7	2,4	2,8	10
3,9	3,7	3,8	3,7	3,7	5,2	3,2	6,3	5,1	6,0	11
198	919	615	153	151	274	1 102	79	171	522	12
16,3	12,6	12,4	12,7	13,7	14,2	4,4	24,3	13,9	16,8	13

Verfahrensdauer vom Tag der Einleitung des Ermittlungsverfahrens (bei der Einleitungsbehörde) bis zur Erledigung durch die Staats-/Amtsanwaltschaft

6 526	14 002	8 438	3 063	2 501	9 178	9 539	1 211	3 366	13 627	14
36,0	32,8	31,5	37,8	30,9	22,7	8,6	18,7	25,4	20,7	15
14,1	13,8	14,2	14,3	11,5	9,5	12,8	8,2	11,1	12,8	16
9,5	9,2	9,4	8,6	9,5	7,7	17,3	7,3	9,0	10,5	17
14,9	16,6	17,2	14,8	16,5	20,8	33,2	19,9	16,9	20,4	18
13,0	14,1	14,3	12,7	15,0	18,0	18,1	22,2	19,0	18,4	19
5,6	5,9	5,5	4,7	8,6	7,7	4,7	9,2	9,5	7,4	20
2,7	3,0	2,7	2,6	4,2	4,1	2,2	4,0	3,1	3,4	21
2,4	2,4	2,7	1,8	2,5	4,3	1,9	5,4	2,9	2,9	22
1,7	2,3	2,4	2,7	1,2	5,3	1,3	5,3	3,1	3,3	23
5,2	5,8	5,9	5,5	6,0	8,9	5,9	9,7	7,4	7,5	24
198	919	615	153	151	274	1 102	79	171	522	25
17,5	17,4	17,9	16,6	15,9	20,1	7,1	28,5	18,2	19,0	26

Verfahrensdauer vom Tag der Einleitung des Ermittlungsverfahrens (bei der Einleitungsbehörde) bis zum Eingang bei der Staats-/Amtsanwaltschaft

6 526	14 002	8 438	3 063	2 501	9 178	9 539	1 211	3 366	13 627	27
75,8	73,8	74,4	77,5	67,4	52,3	40,4	54,2	63,9	74,9	28
7,8	6,2	5,8	5,9	7,9	9,2	21,2	6,3	10,8	9,1	29
4,6	3,8	3,5	4,1	4,6	5,9	13,2	6,1	6,6	4,6	30
6,4	6,7	6,7	5,5	8,4	15,3	15,3	15,2	9,4	5,0	31
3,7	4,8	5,0	3,5	5,6	8,5	6,6	12,1	5,1	4,2	32
1,0	2,0	1,8	1,3	3,3	3,9	1,4	3,3	2,2	0,9	33
0,4	1,2	1,1	0,8	2,1	2,2	0,8	1,3	0,8	0,6	34
0,3	0,6	0,8	0,4	0,3	2,2	0,7	1,0	0,7	0,4	35
0,2	0,9	0,9	1,1	0,4	0,4	0,4	0,6	0,4	0,3	36
1,3	2,1	2,2	1,9	2,3	3,6	2,8	3,4	2,2	1,5	37
198	919	615	153	151	274	1 102	79	171	522	38
1,2	4,7	5,5	3,9	2,2	5,9	2,7	4,2	4,3	2,2	39

3 Von der Staatsanwaltschaft beim Landgericht und von der Amtsanwaltschaft erledigte Ermittlungsverfahren nach ausgewählten Sachgebieten

3.6 Erledigte Ermittlungsverfahren 2017 in Strafsachen mit dem Sachgebiet "Wirtschafts- und Steuerstrafsachen, Geldwäschdelikte" nach Ländern

3.6.2 Verfahrensdauer

Lfd. Nr.	Verfahrensdauer mehr als ... bis einschließlich... Monate	Einheit	Mecklenburg-Vorpommern	Niedersachsen			Nordrhein-		
				zusammen	OLG-Bezirk		zusammen	OLG-	
					Braunschweig	Celle		Oldenburg	Düsseldorf
Verfahrensdauer vom Tag des Eingangs bei der Staats-/ Amtsanwaltschaft bis zur Erledigung durch die Staats-/Amtsanwaltschaft									
1	Erledigte Verfahren insgesamt	Anzahl	3 959	11 092	2 683	5 385	3 024	31 373	8 935
2	bis 1	%	34,2	43,0	48,0	40,1	43,8	49,2	48,0
3	1 - 2	%	9,1	15,0	17,1	14,5	13,9	14,1	14,2
4	2 - 3	%	7,2	9,3	10,0	9,3	8,6	8,3	8,7
5	3 - 6	%	11,2	14,1	11,6	15,4	14,2	12,0	12,6
6	6 - 12	%	14,4	11,8	9,1	13,6	11,1	8,2	8,7
7	12 - 18	%	10,4	3,6	1,5	4,2	4,5	3,1	3,1
8	18 - 24	%	10,0	1,4	0,9	1,4	1,7	1,7	1,3
9	24 - 36	%	2,2	1,1	1,2	0,9	1,3	1,6	1,5
10	mehr als 36 Monate	%	1,3	0,7	0,6	0,6	0,9	1,9	1,9
11	Durchschnittliche Verfahrensdauer (arithm. Mittel)	Monate	6,9	3,7	3,0	3,8	3,9	4,0	4,0
12	dar. erledigt durch Anklage zusammen	Anzahl	140	424	58	225	141	1 507	243
13	Durchschnittliche Verfahrensdauer (arithm. Mittel)	Monate	14,5	8,7	8,9	7,6	10,2	12,0	17,7
Verfahrensdauer vom Tag der Einleitung des Ermittlungsverfahrens (bei der Einleitungsbehörde) bis zur Erledigung durch die Staats-/Amtsanwaltschaft									
14	Erledigte Verfahren insgesamt	Anzahl	3 959	11 092	2 683	5 385	3 024	31 373	8 935
15	bis 1	%	18,2	28,5	25,9	28,2	31,3	31,2	30,6
16	1 - 2	%	8,9	15,9	19,2	15,1	14,3	15,7	15,8
17	2 - 3	%	8,1	11,4	16,1	10,2	9,3	10,4	10,4
18	3 - 6	%	15,6	19,6	21,8	18,9	18,9	18,5	18,7
19	6 - 12	%	19,1	14,6	11,1	16,9	13,5	12,7	13,9
20	12 - 18	%	12,5	4,6	2,0	5,2	5,8	4,4	4,5
21	18 - 24	%	11,0	2,0	1,2	2,1	2,4	2,2	1,9
22	24 - 36	%	4,5	1,8	1,2	1,7	2,6	2,3	1,9
23	mehr als 36 Monate	%	2,1	1,8	1,6	1,7	2,0	2,5	2,4
24	Durchschnittliche Verfahrensdauer (arithm. Mittel)	Monate	9,1	5,2	4,4	5,4	5,5	5,5	5,5
25	dar. erledigt durch Anklage zusammen	Anzahl	140	424	58	225	141	1 507	243
26	Durchschnittliche Verfahrensdauer (arithm. Mittel)	Monate	18,5	16,8	22,6	14,9	17,4	14,9	19,8
Verfahrensdauer vom Tag der Einleitung des Ermittlungsverfahrens (bei der Einleitungsbehörde) bis zum Eingang bei der Staats-/Amtsanwaltschaft									
27	Erledigte Verfahren insgesamt	Anzahl	3 959	11 092	2 683	5 385	3 024	31 373	8 935
28	bis 1	%	68,5	79,2	72,2	82,8	79,1	72,7	72,3
29	1 - 2	%	7,5	6,5	11,1	4,8	5,6	10,7	11,6
30	2 - 3	%	4,4	4,0	7,5	2,6	3,2	5,1	5,3
31	3 - 6	%	7,5	5,1	6,6	4,0	5,7	6,4	5,7
32	6 - 12	%	9,1	2,3	1,2	2,5	2,9	3,1	3,5
33	12 - 18	%	1,4	0,9	0,3	0,8	1,7	0,8	0,6
34	18 - 24	%	0,6	0,5	0,2	0,6	0,3	0,5	0,4
35	24 - 36	%	0,4	0,6	0,1	0,8	0,8	0,5	0,3
36	mehr als 36 Monate	%	0,7	0,9	0,9	0,9	0,8	0,4	0,3
37	Durchschnittliche Verfahrensdauer (arithm. Mittel)	Monate	2,2	1,6	1,4	1,6	1,6	1,6	1,5
38	dar. erledigt durch Anklage zusammen	Anzahl	140	424	58	225	141	1 507	243
39	Durchschnittliche Verfahrensdauer (arithm. Mittel)	Monate	4,1	8,1	13,6	7,3	7,2	2,9	2,0

3 Von der Staatsanwaltschaft beim Landgericht und von der Amtsanwaltschaft erledigte Ermittlungsverfahren nach ausgewählten Sachgebieten

3.6 Erledigte Ermittlungsverfahren 2017 in Strafsachen mit dem Sachgebiet "Wirtschafts- und Steuerstrafsachen, Geldwäschdelikte" nach Ländern

3.6.2 Verfahrensdauer

Westfalen		Rheinland-Pfalz			Saarland	Sachsen	Sachsen-Anhalt	Schleswig-Holstein	Thüringen	Lfd. Nr.
Bezirk		zusammen	OLG-Bezirk							
Hamm	Köln		Koblenz	Zweibrücken						

Verfahrensdauer vom Tag des Eingangs bei der Staats-/ Amtsanwaltschaft bis zur Erledigung durch die Staats-/Amtsanwaltschaft

12 882	9 556	8 593	6 503	2 090	1 126	5 049	2 285	6 596	2 986	1
50,5	48,5	33,4	28,6	48,2	29,8	34,7	39,5	57,3	39,1	2
14,9	13,0	17,2	16,6	19,3	11,0	13,2	14,4	11,8	13,1	3
8,2	8,0	13,6	15,7	7,1	7,6	8,0	8,9	6,4	10,3	4
11,8	11,6	20,2	23,3	10,7	10,6	13,7	14,4	9,1	14,1	5
7,6	8,5	9,9	10,8	7,1	14,4	16,5	10,0	6,2	9,3	6
2,6	3,7	2,4	2,1	3,4	8,4	5,5	4,4	2,6	4,1	7
1,5	2,1	0,9	0,9	1,1	7,3	3,5	2,9	1,6	2,8	8
1,5	1,9	1,1	1,0	1,5	5,2	2,7	2,5	1,6	3,0	9
1,3	2,7	1,1	1,0	1,5	5,8	2,2	2,9	3,5	4,2	10
3,5	4,6	3,9	3,9	3,8	9,4	6,0	5,6	5,1	6,1	11
703	561	155	111	44	80	431	141	274	164	12
10,7	11,0	20,2	20,2	19,9	23,7	14,7	15,8	12,3	20,2	13

Verfahrensdauer vom Tag der Einleitung des Ermittlungsverfahrens (bei der Einleitungsbehörde) bis zur Erledigung durch die Staats-/Amtsanwaltschaft

12 882	9 556	8 593	6 503	2 090	1 126	5 049	2 285	6 596	2 986	14
28,8	35,2	25,2	24,0	29,0	15,0	23,4	26,8	27,0	15,5	15
15,9	15,3	18,0	16,6	22,3	12,5	9,9	15,4	19,1	12,2	16
10,8	10,0	14,1	15,6	9,6	7,2	8,0	10,0	11,9	10,4	17
20,3	16,1	23,2	25,7	15,4	14,2	17,4	16,8	16,4	21,2	18
12,6	11,7	12,3	12,3	12,4	15,5	19,6	14,0	12,2	17,6	19
4,4	4,3	3,1	2,5	5,0	10,5	9,0	6,3	4,7	7,7	20
2,4	2,3	1,3	1,1	1,9	9,0	4,9	3,5	2,3	3,9	21
2,6	2,2	1,3	1,1	2,1	7,1	4,0	2,8	2,3	4,5	22
2,3	2,9	1,4	1,1	2,2	9,0	3,8	4,3	4,0	6,9	23
5,6	5,4	4,6	4,3	5,5	12,4	8,4	7,4	7,3	9,8	24
703	561	155	111	44	80	431	141	274	164	25
15,5	11,9	21,9	21,3	23,4	25,2	19,2	21,0	15,0	25,2	26

Verfahrensdauer vom Tag der Einleitung des Ermittlungsverfahrens (bei der Einleitungsbehörde) bis zum Eingang bei der Staats-/Amtsanwaltschaft

12 882	9 556	8 593	6 503	2 090	1 126	5 049	2 285	6 596	2 986	27
67,1	80,6	87,6	91,7	75,1	71,6	72,9	77,2	64,5	54,0	28
11,5	8,8	3,9	2,6	8,1	8,3	5,8	6,8	13,0	12,4	29
5,8	3,9	3,4	3,2	4,3	4,5	3,4	3,5	7,0	6,9	30
8,1	4,7	2,2	1,3	5,3	4,2	6,4	6,0	6,9	12,9	31
3,8	1,5	1,7	0,8	4,4	3,6	5,2	3,2	5,4	6,1	32
1,4	0,3	0,7	0,4	1,6	2,7	3,0	0,9	1,5	3,0	33
0,8	0,1	0,1	0,0	0,4	1,4	1,4	0,6	0,7	1,0	34
1,0	0,2	0,1	0,0	0,3	2,1	1,2	0,7	0,5	1,7	35
0,6	0,1	0,2	0,1	0,5	1,5	0,8	1,1	0,5	2,0	36
2,1	0,8	0,7	0,4	1,7	3,0	2,4	1,8	2,2	3,7	37
703	561	155	111	44	80	431	141	274	164	38
4,7	0,9	1,7	1,0	3,5	1,6	4,5	5,2	2,8	5,0	39

3 Von der Staatsanwaltschaft beim Landgericht und von der Anwaltschaft erledigte Ermittlungsverfahren nach ausgewählten Sachgebieten

3.7 Erledigte Ermittlungsverfahren 2017 in Strafsachen mit dem Sachgebiet "Straftaten nach dem Betäubungsmittelgesetz" nach Ländern

3.7.1 Einleitungs- und Erledigungsart

Lfd. Nr.	Einleitungsart Erledigungsart	Deutschland	Baden-	
			zusammen	OLG-Karlsruhe
		Anzahl		
1	Erledigte Verfahren insgesamt	374 020	48 351	24 845
2	dar. Verfahren der organisierten Kriminalität	1 208	19	8
3	Jugendschutzsachen	52	-	-
	eingeleitet durch			
4	Polizei	322 267	42 955	20 691
5	Staatsanwaltschaft	28 202	2 997	1 983
6	Steuer-/Zollfahndungsstelle	22 676	2 365	2 140
7	Verwaltungsbehörde	875	34	31
	beendet durch			
8	Anklage	49 327	4 714	1 751
9	vor dem Schwurgericht	4	-	-
10	vor der großen Strafkammer	2 058	161	75
11	vor der Jugendkammer	138	16	7
12	vor dem Schöffengericht	8 841	1 198	500
13	vor dem Jugendschöffengericht	3 438	558	224
14	vor dem Strafrichter	18 419	920	305
15	vor dem Jugendrichter	16 429	1 861	640
16	Antrag auf Eröffnung eines Sicherungsverfahrens	3	-	-
17	Antrag auf Durchführung eines objektiven Verfahrens	1	-	-
18	Antrag auf Entscheidung im beschleunigten Verfahren (§ 417 StPO)	638	5	1
19	Antrag auf vereinfachtes Jugendverfahren (§ 76 JGG)	1 215	401	301
20	Antrag auf Erlass eines Strafbefehls	34 250	6 334	3 783
21	mit Freiheitsstrafe auf Bewährung	115	25	20
22	ohne Freiheitsstrafe	34 135	6 309	3 763
23	Einstellung mit Auflage nach § 153a StPO	5 848	990	654
24	Täter-Opfer-Ausgleich (Abs. 1 Satz 2 Nr. 5)	15	-	-
25	Schadenswiedergutmachung (Abs. 1 Satz 2 Nr. 1)	28	-	-
26	Geldbetrag für gemeinnützige Einrichtung oder Staatskasse (Abs. 1 Satz 2 Nr. 2)	5 642	979	643
27	sonstige gemeinnützige Leistung (Abs. 1 Satz 2 Nr. 3)	61	5	5
28	Unterhaltspflicht (Abs. 1 Satz 2 Nr. 4)	4	-	-
29	Teilnahme an einem sozialen Trainingskurs (Abs. 1 Satz 2 Nr. 6)	2	-	-
30	Teilnahme an einem Aufbauseminar nach § 2b Abs. 2 Satz 2 oder an einem Fahreignungsseminar nach § 4a StVG (Abs. 1 Satz 2 Nr. 7 StPO)	3	-	-
31	sonstige Auflagen oder Weisungen (Abs. 1 Satz 2)	93	6	6
32	Einstellung mit Auflage nach § 37 Abs. 1 oder § 38 Abs. 2 i. V. m. § 37 Abs. 1 BtMG	4	1	1
33	Einstellung nach § 45 JGG	24 750	4 542	2 250
34	da die Voraussetzungen des § 153 StPO vorliegen (Abs. 1)	12 023	2 480	1 112
35	da eine erzieherische Maßnahme durchgeführt oder eingeleitet ist (Abs. 2)	11 992	2 021	1 097
36	da eine jugendrichterliche Ermahnung, Weisung oder Auflage erteilt wurde (Abs. 3)	735	41	41
37	Einstellung wegen Geringfügigkeit (§ 153 Abs. 1 StPO)	7 745	1 574	733
38	Einstellung nach § 153b Abs. 1 StPO, da die Voraussetzungen für ein Absehen von Strafe vorliegen	259	5	4
39	Einstellung bei Auslandstat (§ 153c StPO)	62	4	4
40	Einstellung bei unwesentlicher Nebenstraftat (§ 154 Abs. 1 StPO)	28 673	3 028	1 219
41	Einstellung bei Auslieferung oder Ausweisung des Beschuldigten (§ 154b Abs. 1 bis 3 StPO)	211	24	21
42	Einstellung bei Opfer einer Nötigung oder Erpressung (§ 154c StPO)	2	-	-
43	Fristbestimmung zur oder Einstellung wegen Klärung einer Vorfrage (§ 154d StPO)	3	-	-
44	Absehen von der Erhebung der öffentlichen Klage (§ 154e StPO)	18	-	-
45	Einstellung wegen Abwesenheit des Beschuldigten oder wegen eines anderen in seiner Person liegenden Hindernisses (§ 154f StPO)	6 187	433	227
46	Einstellung nach § 31a Abs. 1 BtMG	72 874	7 862	4 880
47	Einstellung wegen Schuldunfähigkeit (§ 20 StGB)	152	7	4
48	Einstellung nach § 170 Abs. 2 StPO	101 069	11 026	5 197
49	sonstige (vorläufige) Einstellung	727	13	1
50	Verweisung auf den Weg der Privatklage	44	2	2
51	Abgabe an die Verwaltungsbehörde als Ordnungswidrigkeit (§ 41 Abs. 2, § 43 OWiG)	5 038	2 214	1 213
52	Abgabe an eine andere Staatsanwaltschaft	18 569	2 354	1 258
53	Verbindung mit einer anderen Sache	15 824	2 759	1 300
54	sonstige Erledigungsart	527	59	41
	Unter den insgesamt erledigten Verfahren (lfd. Nr. 1) waren Verfahren 1)			
55	mit einem Beschuldigten	353 339	45 936	23 551
56	mit zwei Beschuldigten	15 088	1 625	837
57	mit drei Beschuldigten	3 369	423	244
58	mit vier bis zehn Beschuldigten	2 169	355	202
59	mit elf und mehr Beschuldigten	54	12	11
60	Zahl der von Ermittlungsverfahren insgesamt betroffenen Personen	405 221	52 378	27 137

1) Die durch Antrag auf Durchführung eines objektives Verfahren erledigten Verfahren sind in der nachstehenden Aufgliederung nicht enthalten.

3 Von der Staatsanwaltschaft beim Landgericht und von der Anwaltschaft erledigte Ermittlungsverfahren nach ausgewählten Sachgebieten

3.7 Erledigte Ermittlungsverfahren 2017 in Strafsachen mit dem Sachgebiet "Straftaten nach dem Betäubungsmittelgesetz" nach Ländern

3.7.1 Einleitungs- und Erledigungsart

Württemberg Bezirk Stuttgart	Bayern				Berlin	Brandenburg	Bremen	Hamburg	Hessen	Lfd. Nr.
	zusammen	OLG-Bezirk								
		München	Nürnberg	Bamberg						
Anzahl										
23 506	54 412	30 352	13 379	10 681	15 605	9 153	3 257	12 644	35 426	1
11	25	8	12	5	146	10	2	6	16	2
-	9	6	2	1	-	4	-	1	1	3
22 264	50 028	27 974	12 184	9 870	14 057	8 285	2 812	10 130	23 785	4
1 014	2 812	1 626	596	590	1 392	641	326	2 425	1 914	5
225	1 549	736	595	218	155	214	118	85	9 685	6
3	23	16	4	3	1	13	1	4	42	7
2 963	9 916	5 442	2 285	2 189	1 719	745	392	1 157	2 873	8
-	-	-	-	-	-	-	-	1	-	9
86	452	176	162	114	114	33	46	54	153	10
9	34	10	13	11	11	1	1	-	10	11
698	1 450	800	343	307	362	85	49	294	540	12
334	852	480	163	209	120	19	23	38	158	13
615	3 351	1 684	863	804	759	298	66	473	1 113	14
1 221	3 777	2 292	741	744	353	309	207	297	899	15
-	2	1	1	-	-	-	-	-	-	16
-	-	-	-	-	-	-	-	-	-	17
4	461	128	174	159	-	2	14	46	5	18
100	359	139	75	145	59	35	10	31	32	19
2 551	7 101	3 983	1 442	1 676	810	529	283	944	1 808	20
5	14	5	3	6	1	1	2	-	1	21
2 546	7 087	3 978	1 439	1 670	809	528	281	944	1 807	22
336	1 499	1 103	199	197	34	59	33	812	191	23
-	-	-	-	-	-	-	-	1	-	24
-	-	-	-	-	2	1	-	1	5	25
336	1 493	1 101	195	197	26	56	29	810	167	26
-	1	1	-	-	4	2	-	-	6	27
-	-	-	-	-	-	-	1	-	-	28
-	-	-	-	-	-	-	-	-	2	29
-	1	1	-	-	-	-	-	-	-	30
-	4	-	4	-	2	-	3	-	11	31
-	-	-	-	-	1	-	-	-	1	32
2 292	4 770	2 885	1 270	615	278	497	207	1 562	2 601	33
1 368	1 428	1 193	61	174	192	256	181	521	1 807	34
924	2 873	1 441	1 129	303	86	237	21	1 041	766	35
-	469	251	80	138	-	4	5	-	28	36
841	537	219	250	68	595	77	99	151	239	37
1	8	-	3	5	94	1	1	-	7	38
-	8	8	-	-	2	-	1	-	1	39
1 809	4 754	2 202	1 803	749	1 273	561	609	1 360	1 309	40
3	28	17	6	5	9	3	8	11	27	41
-	-	-	-	-	-	1	-	-	-	42
-	-	-	-	-	-	-	-	-	1	43
-	1	1	-	-	2	-	-	5	7	44
206	514	278	161	75	1 180	108	115	496	446	45
2 982	6 759	3 667	1 856	1 236	5 629	2 144	664	2 894	8 482	46
3	31	21	3	7	33	4	1	14	7	47
5 829	11 091	6 349	2 607	2 135	2 148	3 383	328	1 599	14 843	48
12	13	11	2	-	-	130	-	14	-	49
-	2	2	-	-	1	1	-	-	1	50
1 001	916	241	276	399	-	253	-	-	173	51
1 096	2 971	1 872	477	622	427	324	152	402	1 419	52
1 459	2 652	1 779	479	394	1 237	289	340	1 103	886	53
18	19	4	10	5	74	7	-	43	67	54
22 385	51 085	28 450	12 541	10 094	14 830	8 713	2 951	12 026	33 940	55
788	2 434	1 434	583	417	544	343	204	458	1 058	56
179	558	293	158	107	141	63	47	97	255	57
153	334	174	97	63	84	33	54	63	167	58
1	1	1	-	-	6	1	1	-	6	59
25 241	59 228	33 043	14 644	11 541	16 853	9 762	3 783	13 545	37 775	60

3 Von der Staatsanwaltschaft beim Landgericht und von der Anwaltschaft erledigte Ermittlungsverfahren nach ausgewählten Sachgebieten

3.7 Erledigte Ermittlungsverfahren 2017 in Strafsachen mit dem Sachgebiet "Straftaten nach dem Betäubungsmittelgesetz" nach Ländern

3.7.1 Einleitungs- und Erledigungsart

Lfd. Nr.	Einleitungsart Erledigungsart	Mecklenburg-Vorpommern	Niedersachsen			Nordrhein-		
			zusammen	OLG-Bezirk			zusammen	Düsseldorf
	Braunschweig	Celle		Oldenburg				
Anzahl								
1	Erledigte Verfahren insgesamt	6 427	38 770	6 048	19 920	12 802	75 810	23 526
2	dar. Verfahren der organisierten Kriminalität	6	35	18	9	8	757	237
3	Jugendschutzsachen	3	9	1	3	5	15	7
eingeleitet durch								
4	Polizei	5 819	33 564	5 610	17 694	10 260	62 846	18 573
5	Staatsanwaltschaft	417	3 378	426	2 073	879	7 598	2 002
6	Steuer-/Zollfahndungsstelle	184	1 808	11	146	1 651	5 240	2 902
7	Verwaltungsbehörde	7	20	1	7	12	126	49
beendet durch								
8	Anklage	533	3 881	558	1 863	1 460	14 675	3 187
9	vor dem Schwurgericht	-	-	-	-	-	1	1
10	vor der großen Strafkammer	17	127	24	35	68	500	203
11	vor der Jugendkammer	2	10	1	3	6	27	11
12	vor dem Schöffengericht	114	800	107	409	284	2 151	571
13	vor dem Jugendschöffengericht	42	241	36	95	110	773	176
14	vor dem Strafrichter	122	1 109	182	543	384	6 963	1 208
15	vor dem Jugendrichter	236	1 594	208	778	608	4 260	1 017
16	Antrag auf Eröffnung eines Sicherungsverfahrens	-	-	-	-	-	-	-
17	Antrag auf Durchführung eines objektiven Verfahrens	-	1	-	-	1	-	-
18	Antrag auf Entscheidung im beschleunigten Verfahren (§ 417 StPO)	-	90	-	78	12	14	-
19	Antrag auf vereinfachtes Jugendverfahren (§ 76 JGG)	4	137	7	85	45	42	24
20	Antrag auf Erlass eines Strafbefehls	607	2 745	472	1 123	1 150	6 852	3 118
21	mit Freiheitsstrafe auf Bewährung	2	23	7	12	4	27	19
22	ohne Freiheitsstrafe	605	2 722	465	1 111	1 146	6 825	3 099
23	Einstellung mit Auflage nach § 153a StPO	140	792	67	274	451	644	218
24	Täter-Opfer-Ausgleich (Abs.1 Satz 2 Nr. 5)	-	8	-	8	-	6	3
25	Schadenswiedergutmachung (Abs.1 Satz 2 Nr. 1)	-	1	-	1	-	11	6
26	Geldbetrag für gemeinnützige Einrichtung oder Staatskasse (Abs. 1 Satz 2 Nr. 2)	137	746	56	255	435	588	203
27	sonstige gemeinnützige Leistung (Abs. 1 Satz 2 Nr. 3)	1	17	10	1	6	22	3
28	Unterhaltspflicht (Abs. 1 Satz 2 Nr. 4)	-	-	-	-	-	3	-
29	Teilnahme an einem sozialen Trainingskurs (Abs. 1 Satz 2 Nr. 6)	-	-	-	-	-	-	-
30	Teilnahme an einem Aufbauseminar nach § 2b Abs. 2 Satz 2 oder an einem Fahreignungsseminar nach § 4a StVG (Abs. 1 Satz 2 Nr. 7 StPO)	-	-	-	-	-	2	-
31	sonstige Auflagen oder Weisungen (Abs. 1 Satz 2)	2	20	1	9	10	12	3
32	Einstellung mit Auflage nach § 37 Abs. 1 oder § 38 Abs. 2 i. V. m. § 37 Abs. 1 BtMG	-	1	-	-	1	-	-
33	Einstellung nach § 45 JGG	413	1 851	550	670	631	3 992	988
34	da die Voraussetzungen des § 153 StPO vorliegen (Abs. 1)	220	811	245	355	211	2 051	537
35	da eine erzieherische Maßnahme durchgeführt oder eingeleitet ist (Abs. 2)	156	1 030	304	307	419	1 913	432
36	da eine jugendrichterliche Ermahnung, Weisung oder Auflage erteilt wurde (Abs. 3)	37	10	1	8	1	28	19
37	Einstellung wegen Geringfügigkeit (§ 153 Abs. 1 StPO)	65	1 176	115	776	285	1 469	194
38	Einstellung nach § 153b Abs. 1 StPO, da die Voraussetzungen für ein Absehen von Strafe vorliegen	3	29	-	25	4	25	17
39	Einstellung bei Auslandstat (§ 153c StPO)	-	37	2	35	-	8	3
40	Einstellung bei unwesentlicher Nebenstraftat (§ 154 Abs. 1 StPO)	398	2 660	406	1 319	935	6 608	1 959
41	Einstellung bei Auslieferung oder Ausweisung des Beschuldigten (§ 154b Abs. 1 bis 3 StPO)	2	11	5	4	2	36	7
42	Einstellung bei Opfer einer Nötigung oder Erpressung (§ 154c StPO)	-	-	-	-	-	-	-
43	Fristbestimmung zur oder Einstellung wegen Klärung einer Vorfrage (§ 154d StPO)	-	-	-	-	-	2	-
44	Absehen von der Erhebung der öffentlichen Klage (§ 154e StPO)	-	1	-	1	-	1	1
45	Einstellung wegen Abwesenheit des Beschuldigten oder wegen eines anderen in seiner Person liegenden Hindernisses (§ 154f StPO)	70	408	86	213	109	1 711	488
46	Einstellung nach § 31a Abs. 1 BtMG	1 531	8 508	1 179	4 698	2 631	14 768	4 833
47	Einstellung wegen Schuldunfähigkeit (§ 20 StGB)	6	5	-	3	2	26	9
48	Einstellung nach § 170 Abs. 2 StPO	2 245	11 414	2 087	6 189	3 138	18 378	6 096
49	sonstige (vorläufige) Einstellung	-	2	-	1	1	183	35
50	Verweisung auf den Weg der Privatklage	-	1	-	1	-	6	1
51	Abgabe an die Verwaltungsbehörde als Ordnungswidrigkeit (§ 41 Abs. 2, § 43 OWiG)	6	1 047	6	429	612	128	22
52	Abgabe an eine andere Staatsanwaltschaft	153	2 618	147	1 654	817	3 882	1 568
53	Verbindung mit einer anderen Sache	238	1 351	359	478	514	2 144	695
54	sonstige Erledigungsart	13	4	2	1	1	216	63
Unter den insgesamt erledigten Verfahren (lfd. Nr. 1) waren Verfahren 1)								
55	mit einem Beschuldigten	6 034	36 472	5 784	18 629	12 059	70 156	21 614
56	mit zwei Beschuldigten	271	1 683	216	924	543	4 174	1 419
57	mit drei Beschuldigten	75	373	32	221	120	905	314
58	mit vier bis zehn Beschuldigten	46	237	16	143	78	563	173
59	mit elf und mehr Beschuldigten	1	4	-	3	1	12	6
60	Zahl der von Ermittlungsverfahren insgesamt betroffenen Personen	7 035	42 146	6 395	21 867	13 884	84 320	26 421

1) Die durch Antrag auf Durchführung eines objektives Verfahren erledigten Verfahren sind in der nachstehenden Aufgliederung nicht enthalten.

3 Von der Staatsanwaltschaft beim Landgericht und von der Amtsanwaltschaft erledigte Ermittlungsverfahren nach ausgewählten Sachgebieten

3.7 Erledigte Ermittlungsverfahren 2017 in Strafsachen mit dem Sachgebiet "Straftaten nach dem Betäubungsmittelgesetz" nach Ländern

3.7.1 Einleitungs- und Erledigungsart

Westfalen		Rheinland-Pfalz			Saarland	Sachsen	Sachsen-Anhalt	Schleswig-Holstein	Thüringen	Lfd. Nr.
Bezirk		zusammen	OLG-Bezirk							
Hamm	Köln		Koblenz	Zweibrücken						
Anzahl										
32 661	19 623	22 690	15 736	6 954	3 849	14 957	8 785	10 917	12 967	1
514	6	10	10	-	6	13	24	60	73	2
5	3	-	-	-	-	6	3	1	-	3
27 204	17 069	20 091	13 553	6 538	3 646	13 549	8 357	9 897	12 446	4
3 882	1 714	1 601	1 248	353	194	790	408	817	492	5
1 510	828	399	338	61	9	615	20	201	29	6
65	12	599	597	2	-	3	-	2	-	7
6 385	5 103	2 555	1 972	583	799	2 348	765	642	1 613	8
-	-	1	1	-	-	1	-	-	-	9
213	84	144	92	52	38	95	45	38	41	10
12	4	9	9	-	1	4	2	-	10	11
945	635	525	370	155	171	485	157	239	221	12
408	189	237	178	59	46	152	44	57	78	13
2 892	2 863	782	667	115	271	1 054	286	146	706	14
1 915	1 328	857	655	202	272	557	231	162	557	15
-	-	1	1	-	-	-	-	-	-	16
-	-	-	-	-	-	-	-	-	-	17
2	12	1	1	-	-	-	-	-	-	18
17	1	16	16	-	8	6	6	37	32	19
2 439	1 295	1 543	1 060	483	270	1 954	1 022	216	1 232	20
6	2	15	10	5	1	1	-	-	2	21
2 433	1 293	1 528	1 050	478	269	1 953	1 022	216	1 230	22
265	161	371	318	53	3	43	78	90	69	23
1	2	-	-	-	-	-	-	-	-	24
2	3	2	2	-	-	-	-	5	-	25
243	142	358	308	50	3	43	64	74	69	26
10	9	1	1	-	-	-	2	-	-	27
2	1	-	-	-	-	-	-	-	-	28
-	-	-	-	-	-	-	-	-	-	29
1	1	-	-	-	-	-	-	-	-	30
6	3	10	7	3	-	-	12	11	-	31
-	-	-	-	-	-	-	-	-	-	32
2 192	812	1 262	922	340	193	912	429	385	856	33
1 178	336	521	359	162	185	440	294	225	411	34
1 005	476	740	562	178	4	470	131	58	445	35
9	-	1	1	-	4	2	4	102	-	36
842	433	369	210	159	285	143	122	484	360	37
4	4	3	1	2	-	3	-	2	78	38
5	-	-	-	-	-	1	-	-	-	39
3 054	1 595	2 196	1 544	652	401	1 459	585	413	1 059	40
18	11	12	8	4	2	29	-	1	8	41
-	-	-	-	-	-	-	-	1	-	42
2	-	-	-	-	-	-	-	-	-	43
-	-	-	-	-	-	-	-	-	1	44
812	411	4	2	2	75	339	86	76	126	45
5 887	4 048	3 185	2 245	940	754	1 431	1 382	5 603	1 278	46
10	7	3	2	1	1	9	1	1	3	47
8 072	4 210	8 502	5 645	2 857	860	4 729	3 735	2 624	4 164	48
139	9	352	278	74	-	3	13	2	2	49
4	1	-	-	-	-	2	-	26	2	50
104	2	64	57	7	10	83	117	9	18	51
1 352	962	1 330	735	595	43	692	207	157	1 438	52
947	502	921	719	202	143	769	237	129	626	53
109	44	-	-	-	2	2	-	19	2	54
30 701	17 841	21 915	15 075	6 840	3 693	14 208	8 371	10 486	12 523	55
1 409	1 346	542	462	80	127	601	333	336	355	56
334	257	132	111	21	18	104	53	64	61	57
215	175	97	84	13	11	43	26	30	26	58
2	4	4	4	-	-	1	2	1	2	59
35 597	22 302	23 929	16 801	7 128	4 055	15 941	9 362	11 500	13 609	60

3 Von der Staatsanwaltschaft beim Landgericht und von der Amtsanwaltschaft erledigte Ermittlungsverfahren nach ausgewählten Sachgebieten

3.7 Erledigte Ermittlungsverfahren 2017 in Strafsachen mit dem Sachgebiet "Straftaten nach dem Betäubungsmittelgesetz" nach Ländern

3.7.2 Verfahrensdauer

Lfd. Nr.	Verfahrensdauer mehr als ... bis einschließlich... Monate	Einheit	Deutschland	Baden-	
				zusammen	OLG-
					Karlsruhe

Verfahrensdauer vom Tag des Eingangs bei der Staats-/ Amtsanwaltschaft bis zur Erledigung durch die Staats-/Amtsanwaltschaft

1	Erledigte Verfahren insgesamt	Anzahl	374 020	48 351	24 845
2	bis 1	%	70,6	71,3	76,0
3	1 - 2	%	10,3	9,4	8,9
4	2 - 3	%	5,2	4,7	4,0
5	3 - 6	%	7,4	7,0	5,2
6	6 - 12	%	4,9	5,9	4,8
7	12 - 18	%	1,1	1,4	0,9
8	18 - 24	%	0,3	0,2	0,1
9	24 - 36	%	0,2	0,0	0,0
10	mehr als 36 Monate	%	0,0	0,0	0,0
11	Durchschnittliche Verfahrensdauer (arithm. Mittel)	Monate	1,5	1,6	1,3
12	dar. erledigt durch Anklage zusammen	Anzahl	49 327	4 714	1 751
13	Durchschnittliche Verfahrensdauer (arithm. Mittel)	Monate	3,2	4,0	4,3

Verfahrensdauer vom Tag der Einleitung des Ermittlungsverfahrens (bei der Einleitungsbehörde) bis zur Erledigung durch die Staats-/Amtsanwaltschaft

14	Erledigte Verfahren insgesamt	Anzahl	374 020	48 351	24 845
15	bis 1	%	23,3	25,1	28,1
16	1 - 2	%	24,3	27,4	29,9
17	2 - 3	%	16,1	15,2	15,6
18	3 - 6	%	21,5	18,0	16,0
19	6 - 12	%	11,1	10,6	7,7
20	12 - 18	%	2,5	2,8	2,1
21	18 - 24	%	0,7	0,6	0,4
22	24 - 36	%	0,3	0,2	0,2
23	mehr als 36 Monate	%	0,1	0,1	0,1
24	Durchschnittliche Verfahrensdauer (arithm. Mittel)	Monate	3,4	3,1	2,7
25	dar. erledigt durch Anklage zusammen	Anzahl	49 327	4 714	1 751
26	Durchschnittliche Verfahrensdauer (arithm. Mittel)	Monate	4,8	5,5	5,5

Verfahrensdauer vom Tag der Einleitung des Ermittlungsverfahrens (bei der Einleitungsbehörde) bis zum Eingang bei der Staats-/Amtsanwaltschaft

27	Erledigte Verfahren insgesamt	Anzahl	374 020	48 351	24 845
28	bis 1	%	46,1	50,1	51,2
29	1 - 2	%	23,8	25,6	27,5
30	2 - 3	%	12,1	10,5	10,1
31	3 - 6	%	12,8	9,5	8,1
32	6 - 12	%	4,2	3,5	2,5
33	12 - 18	%	0,7	0,6	0,5
34	18 - 24	%	0,2	0,1	0,1
35	24 - 36	%	0,1	0,1	0,1
36	mehr als 36 Monate	%	0,0	0,0	0,0
37	Durchschnittliche Verfahrensdauer (arithm. Mittel)	Monate	1,9	1,7	1,5
38	dar. erledigt durch Anklage zusammen	Anzahl	49 327	4 714	1 751
39	Durchschnittliche Verfahrensdauer (arithm. Mittel)	Monate	1,6	1,4	1,2

3 Von der Staatsanwaltschaft beim Landgericht und von der Amtsanwaltschaft erledigte Ermittlungsverfahren nach ausgewählten Sachgebieten

3.7 Erledigte Ermittlungsverfahren 2017 in Strafsachen mit dem Sachgebiet "Straftaten nach dem Betäubungsmittelgesetz" nach Ländern

3.7.2 Verfahrensdauer

Württemberg	Bayern				Berlin	Brandenburg	Bremen	Hamburg	Hessen	Lfd. Nr.
Bezirk	OLG-Bezirk									
Stuttgart	zusammen	München	Nürnberg	Bamberg						

Verfahrensdauer vom Tag des Eingangs bei der Staats-/ Amtsanwaltschaft bis zur Erledigung durch die Staats-/Amtsanwaltschaft

23 506	54 412	30 352	13 379	10 681	15 605	9 153	3 257	12 644	35 426	1
66,4	68,9	65,4	76,5	69,3	71,6	70,5	57,4	80,9	76,1	2
9,9	10,8	12,3	7,7	10,2	7,3	11,0	10,6	7,0	7,7	3
5,4	5,6	6,4	4,4	4,9	4,3	5,4	5,4	2,8	4,4	4
8,9	9,3	10,2	7,2	9,5	6,6	7,2	10,0	4,3	6,6	5
7,0	4,6	4,8	3,4	5,4	7,7	4,3	9,2	2,9	3,9	6
1,9	0,7	0,8	0,7	0,6	1,7	1,0	2,7	1,1	0,9	7
0,4	0,1	0,1	0,1	0,1	0,4	0,4	1,6	0,6	0,2	8
0,0	0,0	0,0	0,0	0,0	0,2	0,3	2,5	0,2	0,1	9
0,0	0,0	0,0	-	-	0,2	0,1	0,6	0,1	0,0	10
1,8	1,4	1,5	1,2	1,4	1,7	1,5	3,3	1,2	1,1	11
2 963	9 916	5 442	2 285	2 189	1 719	745	392	1 157	2 873	12
3,9	2,7	2,8	2,6	2,7	5,1	3,8	5,6	3,6	3,9	13

Verfahrensdauer vom Tag der Einleitung des Ermittlungsverfahrens (bei der Einleitungsbehörde) bis zur Erledigung durch die Staats-/Amtsanwaltschaft

23 506	54 412	30 352	13 379	10 681	15 605	9 153	3 257	12 644	35 426	14
21,9	23,4	26,8	18,4	20,0	26,9	7,1	9,4	34,7	39,4	15
24,8	24,2	24,1	23,3	25,6	23,5	17,6	7,8	30,9	22,4	16
14,8	15,9	14,3	18,2	17,7	12,3	17,9	6,8	11,7	14,6	17
20,2	22,6	21,1	25,9	22,5	17,0	32,5	15,9	14,0	15,0	18
13,6	11,4	11,2	11,8	11,7	15,0	18,4	33,4	5,8	6,5	19
3,6	1,9	1,9	1,9	2,0	4,0	4,3	19,6	1,7	1,4	20
0,9	0,3	0,3	0,4	0,3	0,8	1,4	3,0	0,7	0,4	21
0,2	0,2	0,2	0,1	0,1	0,3	0,6	2,5	0,4	0,2	22
0,1	0,0	0,0	0,0	0,0	0,2	0,1	1,4	0,2	0,0	23
3,6	3,2	3,1	3,4	3,2	3,7	4,8	8,8	2,6	2,4	24
2 963	9 916	5 442	2 285	2 189	1 719	745	392	1 157	2 873	25
5,5	4,2	4,1	4,3	4,3	7,0	6,6	8,9	5,1	5,0	26

Verfahrensdauer vom Tag der Einleitung des Ermittlungsverfahrens (bei der Einleitungsbehörde) bis zum Eingang bei der Staats-/Amtsanwaltschaft

23 506	54 412	30 352	13 379	10 681	15 605	9 153	3 257	12 644	35 426	27
48,9	50,4	57,9	38,7	43,8	44,3	18,7	25,8	51,9	59,9	28
23,5	21,7	19,7	22,7	26,1	25,8	23,2	8,5	28,1	21,5	29
11,0	10,5	7,9	14,4	12,9	10,7	18,3	6,8	8,8	10,6	30
11,0	11,8	9,6	16,6	12,1	12,2	26,7	15,4	9,4	6,4	31
4,6	4,8	4,1	6,7	4,3	6,0	10,0	34,0	1,5	1,3	32
0,7	0,6	0,6	0,7	0,6	0,8	2,2	9,2	0,2	0,2	33
0,2	0,1	0,1	0,1	0,1	0,1	0,6	0,2	0,0	0,1	34
0,1	0,1	0,1	0,1	0,0	0,0	0,2	0,1	0,1	0,0	35
0,0	0,0	0,0	0,0	0,0	0,0	0,0	-	0,0	0,0	36
1,8	1,8	1,6	2,2	1,8	2,0	3,4	5,5	1,4	1,2	37
2 963	9 916	5 442	2 285	2 189	1 719	745	392	1 157	2 873	38
1,6	1,5	1,4	1,8	1,6	1,8	2,7	3,3	1,5	1,1	39

3 Von der Staatsanwaltschaft beim Landgericht und von der Amtsanwaltschaft erledigte Ermittlungsverfahren nach ausgewählten Sachgebieten

3.7 Erledigte Ermittlungsverfahren 2017 in Strafsachen mit dem Sachgebiet "Straftaten nach dem Betäubungsmittelgesetz" nach Ländern

3.7.2 Verfahrensdauer

Lfd. Nr.	Verfahrensdauer mehr als ... bis einschließlich... Monate	Einheit	Mecklenburg-Vorpommern	Niedersachsen			Nordrhein-		
				zusammen	OLG-Bezirk		zusammen	OLG-	
					Braunschweig	Celle		Oldenburg	Düsseldorf
Verfahrensdauer vom Tag des Eingangs bei der Staats-/ Amtsanwaltschaft bis zur Erledigung durch die Staats-/Amtsanwaltschaft									
1	Erledigte Verfahren insgesamt	Anzahl	6 427	38 770	6 048	19 920	12 802	75 810	23 526
2	bis 1	%	73,5	72,7	75,6	72,9	70,9	70,7	64,8
3	1 - 2	%	9,4	9,3	7,4	8,5	11,5	11,3	13,3
4	2 - 3	%	4,4	4,9	4,5	4,8	5,4	5,5	6,9
5	3 - 6	%	6,4	7,0	6,8	7,6	6,2	7,1	8,1
6	6 - 12	%	3,9	4,4	3,5	4,8	4,2	4,1	5,1
7	12 - 18	%	1,4	1,0	0,8	0,9	1,1	0,9	1,2
8	18 - 24	%	0,6	0,5	0,9	0,3	0,4	0,2	0,4
9	24 - 36	%	0,3	0,2	0,3	0,1	0,2	0,1	0,2
10	mehr als 36 Monate	%	0,1	0,0	-	0,0	0,0	0,1	0,1
11	Durchschnittliche Verfahrensdauer (arithm. Mittel)	Monate	1,5	1,5	1,4	1,4	1,5	1,4	1,7
12	dar. erledigt durch Anklage zusammen	Anzahl	533	3 881	558	1 863	1 460	14 675	3 187
13	Durchschnittliche Verfahrensdauer (arithm. Mittel)	Monate	3,6	3,8	4,7	3,5	3,9	2,1	2,9
Verfahrensdauer vom Tag der Einleitung des Ermittlungsverfahrens (bei der Einleitungsbehörde) bis zur Erledigung durch die Staats-/Amtsanwaltschaft									
14	Erledigte Verfahren insgesamt	Anzahl	6 427	38 770	6 048	19 920	12 802	75 810	23 526
15	bis 1	%	12,5	25,0	28,2	23,8	25,3	21,2	11,5
16	1 - 2	%	25,7	27,4	26,2	29,5	24,7	25,1	19,2
17	2 - 3	%	21,0	16,6	15,5	16,4	17,3	18,0	18,8
18	3 - 6	%	27,3	20,2	20,6	19,8	20,7	22,9	31,2
19	6 - 12	%	9,8	8,0	6,5	7,8	9,1	9,5	13,9
20	12 - 18	%	2,3	1,9	1,3	2,1	2,0	1,9	3,0
21	18 - 24	%	0,8	0,6	1,1	0,5	0,6	0,8	1,5
22	24 - 36	%	0,5	0,3	0,5	0,2	0,3	0,4	0,8
23	mehr als 36 Monate	%	0,2	0,0	0,0	0,0	0,0	0,1	0,1
24	Durchschnittliche Verfahrensdauer (arithm. Mittel)	Monate	3,6	3,0	2,9	2,9	3,1	3,3	4,4
25	dar. erledigt durch Anklage zusammen	Anzahl	533	3 881	558	1 863	1 460	14 675	3 187
26	Durchschnittliche Verfahrensdauer (arithm. Mittel)	Monate	5,3	5,2	5,9	5,0	5,2	3,8	5,0
Verfahrensdauer vom Tag der Einleitung des Ermittlungsverfahrens (bei der Einleitungsbehörde) bis zum Eingang bei der Staats-/Amtsanwaltschaft									
27	Erledigte Verfahren insgesamt	Anzahl	6 427	38 770	6 048	19 920	12 802	75 810	23 526
28	bis 1	%	31,7	51,3	51,2	50,9	51,8	43,0	31,4
29	1 - 2	%	28,4	23,2	22,8	24,7	20,9	25,8	23,1
30	2 - 3	%	17,5	11,6	12,0	11,4	11,8	14,2	17,2
31	3 - 6	%	18,2	11,3	12,1	10,4	12,2	12,8	20,9
32	6 - 12	%	3,7	2,3	1,6	2,2	2,8	3,1	5,5
33	12 - 18	%	0,3	0,3	0,2	0,3	0,3	0,4	0,7
34	18 - 24	%	0,1	0,0	0,1	0,0	0,1	0,5	1,2
35	24 - 36	%	0,1	0,0	0,0	0,0	0,0	0,1	0,1
36	mehr als 36 Monate	%	0,0	0,0	0,0	0,0	-	0,0	0,0
37	Durchschnittliche Verfahrensdauer (arithm. Mittel)	Monate	2,2	1,5	1,6	1,5	1,6	1,9	2,6
38	dar. erledigt durch Anklage zusammen	Anzahl	533	3 881	558	1 863	1 460	14 675	3 187
39	Durchschnittliche Verfahrensdauer (arithm. Mittel)	Monate	1,7	1,4	1,3	1,5	1,4	1,6	2,0

3 Von der Staatsanwaltschaft beim Landgericht und von der Amtsanwaltschaft erledigte Ermittlungsverfahren nach ausgewählten Sachgebieten

3.7 Erledigte Ermittlungsverfahren 2017 in Strafsachen mit dem Sachgebiet "Straftaten nach dem Betäubungsmittelgesetz" nach Ländern

3.7.2 Verfahrensdauer

Westfalen		Rheinland-Pfalz			Saarland	Sachsen	Sachsen-Anhalt	Schleswig-Holstein	Thüringen	Lfd. Nr.
Bezirk		zusammen	OLG-Bezirk							
Hamm	Köln		Koblenz	Zweibrücken						

Verfahrensdauer vom Tag des Eingangs bei der Staats-/ Amtsanwaltschaft bis zur Erledigung durch die Staats-/Amtsanwaltschaft

32 661	19 623	22 690	15 736	6 954	3 849	14 957	8 785	10 917	12 967	1
74,8	71,0	66,3	69,3	59,4	59,6	66,1	67,2	80,9	53,5	2
10,0	11,2	12,1	9,2	18,6	9,8	13,1	12,8	6,1	18,0	3
4,6	5,2	6,5	5,5	8,7	5,5	6,4	5,2	3,4	8,0	4
6,2	7,4	8,2	8,1	8,2	9,7	7,6	7,0	4,7	10,7	5
3,5	3,9	5,7	6,2	4,5	9,1	5,5	5,4	3,8	7,3	6
0,7	0,9	0,9	1,1	0,5	3,6	1,0	1,5	0,9	1,6	7
0,2	0,3	0,2	0,3	0,1	2,1	0,3	0,4	0,2	0,5	8
0,1	0,1	0,1	0,1	0,0	0,7	0,0	0,3	0,1	0,3	9
0,0	0,1	0,0	0,0	0,0	0,1	-	0,1	0,1	0,1	10
1,2	1,4	1,5	1,5	1,5	2,9	1,6	1,7	1,1	2,2	11
6 385	5 103	2 555	1 972	583	799	2 348	765	642	1 613	12
2,0	2,0	3,8	3,9	3,5	4,9	3,1	4,4	5,0	3,6	13

Verfahrensdauer vom Tag der Einleitung des Ermittlungsverfahrens (bei der Einleitungsbehörde) bis zur Erledigung durch die Staats-/Amtsanwaltschaft

32 661	19 623	22 690	15 736	6 954	3 849	14 957	8 785	10 917	12 967	14
26,6	23,9	21,7	22,0	21,2	15,1	14,3	13,4	20,3	8,4	15
27,1	28,9	18,2	18,0	18,7	25,3	20,2	24,7	29,3	18,9	16
17,9	17,2	11,5	11,5	11,5	19,1	19,2	18,5	18,0	18,5	17
18,7	20,0	28,0	28,3	27,4	19,8	27,5	25,2	18,6	29,8	18
7,7	7,4	16,7	15,4	19,7	12,0	14,4	13,5	10,4	19,0	19
1,4	1,6	2,7	3,4	1,4	5,0	3,1	3,2	2,6	3,7	20
0,4	0,6	0,7	1,0	0,1	2,4	0,9	0,8	0,6	1,0	21
0,3	0,4	0,3	0,4	0,1	1,2	0,4	0,5	0,2	0,6	22
0,1	0,1	0,1	0,1	0,0	0,1	0,0	0,2	0,1	0,2	23
2,8	2,9	3,9	4,0	3,6	4,4	4,0	4,0	3,2	4,6	24
6 385	5 103	2 555	1 972	583	799	2 348	765	642	1 613	25
3,6	3,2	5,5	5,6	5,0	6,3	5,0	6,6	7,2	5,9	26

Verfahrensdauer vom Tag der Einleitung des Ermittlungsverfahrens (bei der Einleitungsbehörde) bis zum Eingang bei der Staats-/Amtsanwaltschaft

32 661	19 623	22 690	15 736	6 954	3 849	14 957	8 785	10 917	12 967	27
48,1	48,3	44,7	43,4	47,5	46,1	37,2	33,1	37,8	36,1	28
25,8	29,0	16,0	16,6	14,7	29,5	22,9	30,1	28,5	22,1	29
13,4	12,1	8,9	9,2	8,3	14,3	15,3	14,7	14,3	15,7	30
9,7	8,4	23,0	22,6	23,8	8,2	17,1	15,7	12,4	17,7	31
2,4	1,6	6,2	6,5	5,5	1,3	5,8	5,1	5,5	7,1	32
0,3	0,4	0,8	1,2	0,1	0,3	1,1	0,9	1,1	0,8	33
0,1	0,1	0,2	0,3	0,0	0,1	0,4	0,2	0,3	0,3	34
0,1	0,2	0,1	0,1	0,0	0,1	0,2	0,1	0,1	0,0	35
0,0	0,0	0,0	0,0	0,0	0,0	0,0	0,0	0,0	0,0	36
1,6	1,5	2,4	2,5	2,2	1,5	2,4	2,3	2,1	2,4	37
6 385	5 103	2 555	1 972	583	799	2 348	765	642	1 613	38
1,6	1,4	1,7	1,7	1,5	1,4	1,9	2,2	2,1	2,4	39

3 Von der Staatsanwaltschaft beim Landgericht und von der Anwaltschaft erledigte Ermittlungsverfahren nach ausgewählten Sachgebieten

3.8 Erledigte Ermittlungsverfahren 2017 in Strafsachen mit dem Sachgebiet "Einschleusung von Ausländern, andere Aufenthaltsdelikte" nach Ländern *)

3.8.1 Einleitungs- und Erledigungsart

Lfd. Nr.	Einleitungsart Erledigungsart	Deutschland	Baden-	
			zusammen	OLG-Karlsruhe
Anzahl				
1	Erledigte Verfahren insgesamt	206 541	23 208	16 478
2	dar. Verfahren der organisierten Kriminalität	121	1	1
3	Jugendschutzsachen	13	-	-
eingeleitet durch				
4	Polizei	179 851	20 956	14 919
5	Staatsanwaltschaft	23 696	1 971	1 361
6	Steuer-/Zollfahndungsstelle	1 724	190	151
7	Verwaltungsbehörde	1 270	91	47
beendet durch				
8	Anklage	1 601	73	23
9	vor dem Schwurgericht	2	-	-
10	vor der großen Strafkammer	16	-	-
11	vor der Jugendkammer	2	-	-
12	vor dem Schöffengericht	79	3	1
13	vor dem Jugendschöffengericht	30	7	1
14	vor dem Strafrichter	1 165	39	12
15	vor dem Jugendrichter	307	24	9
16	Antrag auf Eröffnung eines Sicherungsverfahrens	-	-	-
17	Antrag auf Durchführung eines objektiven Verfahrens	1	-	-
18	Antrag auf Entscheidung im beschleunigten Verfahren (§ 417 StPO)	769	2	1
19	Antrag auf vereinfachtes Jugendverfahren (§ 76 JGG)	8	2	1
20	Antrag auf Erlass eines Strafbefehls	7 106	1 411	789
21	mit Freiheitsstrafe auf Bewährung	72	5	3
22	ohne Freiheitsstrafe	7 034	1 406	786
23	Einstellung mit Auflage nach § 153a StPO	6 025	899	116
24	Täter-Opfer-Ausgleich (Abs. 1 Satz 2 Nr. 5)	5	1	1
25	Schadenswiedergutmachung (Abs. 1 Satz 2 Nr. 1)	24	-	-
26	Geldbetrag für gemeinnützige Einrichtung oder Staatskasse (Abs. 1 Satz 2 Nr. 2)	5 920	891	110
27	sonstige gemeinnützige Leistung (Abs. 1 Satz 2 Nr. 3)	32	4	4
28	Unterhaltungspflicht (Abs. 1 Satz 2 Nr. 4)	-	-	-
29	Teilnahme an einem sozialen Trainingskurs (Abs. 1 Satz 2 Nr. 6)	3	-	-
30	Teilnahme an einem Aufbauseminar nach § 2b Abs. 2 Satz 2 oder an einem Fahreignungsseminar nach § 4a StVG (Abs. 1 Satz 2 Nr. 7 StPO)	-	-	-
31	sonstige Auflagen oder Weisungen (Abs. 1 Satz 2)	41	3	1
32	Einstellung mit Auflage nach § 37 Abs. 1 oder § 38 Abs. 2 i. V. m. § 37 Abs. 1 BtMG	1	-	-
33	Einstellung nach § 45 JGG	13 570	4 095	3 692
34	da die Voraussetzungen des § 153 StPO vorliegen (Abs. 1)	13 035	3 937	3 574
35	da eine erzieherische Maßnahme durchgeführt oder eingeleitet ist (Abs. 2)	523	158	118
36	da eine jugendrichterliche Ermahnung, Weisung oder Auflage erteilt wurde (Abs. 3)	12	-	-
37	Einstellung wegen Geringfügigkeit (§ 153 Abs. 1 StPO)	111 215	8 544	5 952
38	Einstellung nach § 153b Abs. 1 StPO, da die Voraussetzungen für ein Absehen von Strafe vorliegen	29	2	2
39	Einstellung bei Auslandstat (§ 153c StPO)	7	1	1
40	Einstellung bei unwesentlicher Nebenstraftat (§ 154 Abs. 1 StPO)	5 502	617	341
41	Einstellung bei Auslieferung oder Ausweisung des Beschuldigten (§ 154b Abs. 1 bis 3 StPO)	4 122	913	592
42	Einstellung bei Opfer einer Nötigung oder Erpressung (§ 154c StPO)	-	-	-
43	Fristbestimmung zur oder Einstellung wegen Klärung einer Vorfrage (§ 154d StPO)	124	17	5
44	Absehen von der Erhebung der öffentlichen Klage (§ 154e StPO)	3	-	-
45	Einstellung wegen Abwesenheit des Beschuldigten oder wegen eines anderen in seiner Person liegenden Hindernisses (§ 154f StPO)	12 072	1 590	1 326
46	Einstellung nach § 31a Abs. 1 BtMG	8	-	-
47	Einstellung wegen Schuldunfähigkeit (§ 20 StGB)	17	-	-
48	Einstellung nach § 170 Abs. 2 StPO	17 023	1 569	1 012
49	sonstige (vorläufige) Einstellung	427	5	4
50	Verweisung auf den Weg der Privatklage	19	2	1
51	Abgabe an die Verwaltungsbehörde als Ordnungswidrigkeit (§ 41 Abs. 2, § 43 OWiG)	4 454	318	171
52	Abgabe an eine andere Staatsanwaltschaft	19 026	2 787	2 194
53	Verbindung mit einer anderen Sache	3 148	345	244
54	sonstige Erledigungsart	264	16	11
Unter den insgesamt erledigten Verfahren (lfd. Nr. 1) waren Verfahren 1)				
55	mit einem Beschuldigten	199 695	22 575	16 156
56	mit zwei Beschuldigten	4 452	448	228
57	mit drei Beschuldigten	1 195	98	44
58	mit vier bis zehn Beschuldigten	1 183	85	49
59	mit elf und mehr Beschuldigten	15	2	1
60	Zahl der von Ermittlungsverfahren insgesamt betroffenen Personen	218 089	24 199	16 993

*) Einschl. Straftaten nach dem Aufenthalts- und dem Asylgesetz sowie dem Freizügigkeitsgesetz / EU.

1) Die durch Antrag auf Durchführung eines objektives Verfahren erledigten Verfahren sind in der nachstehenden Aufgliederung nicht enthalten.

3 Von der Staatsanwaltschaft beim Landgericht und von der Anwaltschaft erledigte Ermittlungsverfahren nach ausgewählten Sachgebieten

3.8 Erledigte Ermittlungsverfahren 2017 in Strafsachen mit dem Sachgebiet "Einschleusung von Ausländern, andere Aufenthaltsdelikte" nach Ländern *)

3.8.1 Einleitungs- und Erledigungsart

Württemberg Bezirk Stuttgart	Bayern				Berlin	Brandenburg	Bremen	Hamburg	Hessen	Lfd. Nr.
	zusammen	OLG-Bezirk								
		München	Nürnberg	Bamberg						
Anzahl										
6 730	46 595	31 766	9 307	5 522	11 790	14 895	1 913	5 476	25 636	1
-	10	7	2	1	32	4	1	1	17	2
-	4	2	1	1	2	-	-	1	1	3
6 037	42 563	28 959	8 646	4 958	9 858	13 158	1 652	4 434	22 658	4
610	3 567	2 594	486	487	1 664	1 614	244	986	2 538	5
39	290	119	137	34	235	99	17	50	90	6
44	175	94	38	43	33	24	-	6	350	7
50	607	430	93	84	115	45	8	23	112	8
-	1	1	-	-	-	-	-	1	-	9
-	8	5	1	2	1	-	-	1	1	10
-	-	-	-	-	-	1	-	-	-	11
2	37	29	3	5	7	4	-	3	1	12
6	12	9	3	-	2	-	-	1	2	13
27	448	323	71	54	83	33	2	14	88	14
15	101	63	15	23	22	7	6	3	20	15
-	-	-	-	-	-	-	-	-	-	16
-	-	-	-	-	-	-	-	-	-	17
1	595	588	4	3	-	3	1	2	86	18
1	2	2	-	-	1	-	-	-	3	19
622	2 818	2 027	401	390	280	131	42	54	446	20
2	42	41	1	-	2	1	1	2	-	21
620	2 776	1 986	400	390	278	130	41	52	446	22
783	917	760	93	64	54	54	26	33	2 747	23
-	-	-	-	-	-	-	-	-	2	24
-	-	-	-	-	7	-	-	2	4	25
781	914	757	93	64	44	54	26	30	2 710	26
-	1	1	-	-	2	-	-	-	7	27
-	-	-	-	-	-	-	-	-	-	28
-	-	-	-	-	1	-	-	-	2	29
-	-	-	-	-	-	-	-	-	-	30
2	2	2	-	-	-	-	-	1	22	31
-	-	-	-	-	-	1	-	-	-	32
403	799	703	42	54	1 173	615	53	72	2 115	33
363	706	633	26	47	1 159	612	53	66	1 979	34
40	87	65	15	7	14	3	-	6	131	35
-	6	5	1	-	-	-	-	-	5	36
2 592	28 520	20 173	5 018	3 329	4 650	7 951	1 104	2 809	13 767	37
-	2	1	-	1	-	-	1	-	2	38
-	4	4	-	-	-	-	-	-	-	39
276	755	476	149	130	426	139	61	285	1 116	40
321	1 173	921	149	103	60	138	4	33	277	41
-	-	-	-	-	-	-	-	-	-	42
12	72	2	61	9	11	4	-	-	5	43
-	-	-	-	-	-	1	-	-	1	44
264	908	483	230	195	1 040	1 320	124	578	1 426	45
-	3	2	1	-	-	-	-	-	2	46
-	2	2	-	-	6	3	-	1	3	47
557	2 862	1 957	569	336	1 766	2 700	119	675	1 293	48
1	12	12	-	-	-	1	-	31	-	49
1	1	1	-	-	-	2	-	-	2	50
147	2 466	241	1 946	279	20	23	10	-	270	51
593	3 531	2 680	479	372	1 603	1 690	295	558	1 744	52
101	529	294	65	170	580	68	62	319	205	53
5	17	7	7	3	5	6	3	3	14	54
6 419	45 554	31 335	8 902	5 317	11 572	14 723	1 881	5 242	25 340	55
220	818	322	349	147	142	97	23	145	240	56
54	120	61	29	30	44	48	8	44	33	57
36	102	48	27	27	30	27	1	45	22	58
1	1	-	-	1	2	-	-	-	1	59
7 206	48 044	32 393	9 813	5 838	12 175	15 184	1 955	5 867	26 037	60

3 Von der Staatsanwaltschaft beim Landgericht und von der Anwaltschaft erledigte Ermittlungsverfahren nach ausgewählten Sachgebieten

3.8 Erledigte Ermittlungsverfahren 2017 in Strafsachen mit dem Sachgebiet "Einschleusung von Ausländern, andere Aufenthaltsdelikte" nach Ländern *)

3.8.1 Einleitungs- und Erledigungsart

Lfd. Nr.	Einleitungsart Erledigungsart	Mecklenburg-Vorpommern	Niedersachsen			Nordrhein-		
			zusammen	OLG-Bezirk			zusammen	Düsseldorf
				Braunschweig	Celle	Oldenburg		
Anzahl								
1	Erledigte Verfahren insgesamt	2 846	9 290	1 502	4 931	2 857	23 823	7 608
2	dar. Verfahren der organisierten Kriminalität	-	5	-	3	2	27	7
3	Jugendschutzsachen	-	1	-	1	-	4	-
eingeleitet durch								
4	Polizei	1 994	6 562	717	3 755	2 090	18 574	6 139
5	Staatsanwaltschaft	801	2 443	729	1 011	703	4 752	1 324
6	Steuer-/Zollfahndungsstelle	18	123	17	64	42	328	82
7	Verwaltungsbehörde	33	162	39	101	22	169	63
beendet durch								
8	Anklage	33	65	14	35	16	307	62
9	vor dem Schwurgericht	-	-	-	-	-	-	-
10	vor der großen Strafkammer	-	2	-	2	-	1	1
11	vor der Jugendkammer	-	-	-	-	-	1	-
12	vor dem Schöffengericht	1	3	-	1	2	7	1
13	vor dem Jugendschöffengericht	-	-	-	-	-	4	2
14	vor dem Strafrichter	25	40	8	25	7	238	39
15	vor dem Jugendrichter	7	20	6	7	7	56	19
16	Antrag auf Eröffnung eines Sicherungsverfahrens	-	-	-	-	-	-	-
17	Antrag auf Durchführung eines objektiven Verfahrens	-	1	-	1	-	-	-
18	Antrag auf Entscheidung im beschleunigten Verfahren (§ 417 StPO)	2	15	-	15	-	62	2
19	Antrag auf vereinfachtes Jugendverfahren (§ 76 JGG)	-	-	-	-	-	-	-
20	Antrag auf Erlass eines Strafbefehls	69	328	49	132	147	596	220
21	mit Freiheitsstrafe auf Bewährung	-	6	1	1	4	4	4
22	ohne Freiheitsstrafe	69	322	48	131	143	592	216
23	Einstellung mit Auflage nach § 153a StPO	201	219	13	165	41	488	184
24	Täter-Opfer-Ausgleich (Abs. 1 Satz 2 Nr. 5)	-	1	-	1	-	1	-
25	Schadenswiedergutmachung (Abs. 1 Satz 2 Nr. 1)	-	-	-	-	-	3	-
26	Geldbetrag für gemeinnützige Einrichtung oder Staatskasse (Abs. 1 Satz 2 Nr. 2)	198	208	11	159	38	476	179
27	sonstige gemeinnützige Leistung (Abs. 1 Satz 2 Nr. 3)	2	7	2	3	2	1	1
28	Unterhaltspflicht (Abs. 1 Satz 2 Nr. 4)	-	-	-	-	-	-	-
29	Teilnahme an einem sozialen Trainingskurs (Abs. 1 Satz 2 Nr. 6)	-	-	-	-	-	-	-
30	Teilnahme an einem Aufbauseminar nach § 2b Abs. 2 Satz 2 oder an einem Fahreignungsseminar nach § 4a StVG (Abs. 1 Satz 2 Nr. 7 StPO)	-	-	-	-	-	-	-
31	sonstige Auflagen oder Weisungen (Abs. 1 Satz 2)	1	3	-	2	1	7	4
32	Einstellung mit Auflage nach § 37 Abs. 1 oder § 38 Abs. 2 i. V. m. § 37 Abs. 1 BtMG	-	-	-	-	-	-	-
33	Einstellung nach § 45 JGG	80	122	23	61	38	2 015	594
34	da die Voraussetzungen des § 153 StPO vorliegen (Abs. 1)	76	96	21	45	30	1 991	582
35	da eine erzieherische Maßnahme durchgeführt oder eingeleitet ist (Abs. 2)	4	26	2	16	8	24	12
36	da eine jugendrichterliche Ermahnung, Weisung oder Auflage erteilt wurde (Abs. 3)	-	-	-	-	-	-	-
37	Einstellung wegen Geringfügigkeit (§ 153 Abs. 1 StPO)	1 406	3 623	409	2 512	702	12 345	3 587
38	Einstellung nach § 153b Abs. 1 StPO, da die Voraussetzungen für ein Absehen von Strafe vorliegen	1	8	3	1	4	-	-
39	Einstellung bei Auslandstat (§ 153c StPO)	-	-	-	-	-	-	-
40	Einstellung bei unwesentlicher Nebenstrafat (§ 154 Abs. 1 StPO)	51	368	58	224	86	930	294
41	Einstellung bei Auslieferung oder Ausweisung des Beschuldigten (§ 154b Abs. 1 bis 3 StPO)	39	133	31	78	24	357	164
42	Einstellung bei Opfer einer Nötigung oder Erpressung (§ 154c StPO)	-	-	-	-	-	-	-
43	Fristbestimmung zur oder Einstellung wegen Klärung einer Vorfrage (§ 154d StPO)	-	8	1	6	1	1	1
44	Absehen von der Erhebung der öffentlichen Klage (§ 154e StPO)	-	-	-	-	-	-	-
45	Einstellung wegen Abwesenheit des Beschuldigten oder wegen eines anderen in seiner Person liegenden Hindernisses (§ 154f StPO)	219	1 512	208	474	830	1 903	677
46	Einstellung nach § 31a Abs. 1 BtMG	-	-	-	-	-	3	-
47	Einstellung wegen Schuldnunfähigkeit (§ 20 StGB)	1	-	-	-	-	-	-
48	Einstellung nach § 170 Abs. 2 StPO	279	1 239	427	556	256	2 005	667
49	sonstige (vorläufige) Einstellung	-	3	-	3	-	1	-
50	Verweisung auf den Weg der Privatklage	-	3	-	3	-	5	-
51	Abgabe an die Verwaltungsbehörde als Ordnungswidrigkeit (§ 41 Abs. 2, § 43 OWiG)	11	64	6	35	23	26	7
52	Abgabe an eine andere Staatsanwaltschaft	341	1 288	221	486	581	2 351	994
53	Verbindung mit einer anderen Sache	38	281	37	139	105	407	147
54	sonstige Erledigungsart	75	10	2	5	3	21	8
Unter den insgesamt erledigten Verfahren (lfd. Nr. 1) waren Verfahren 1)								
55	mit einem Beschuldigten	2 784	9 041	1 456	4 820	2 765	22 819	7 386
56	mit zwei Beschuldigten	49	187	33	73	81	761	152
57	mit drei Beschuldigten	9	38	9	21	8	138	39
58	mit vier bis zehn Beschuldigten	4	23	4	16	3	99	28
59	mit elf und mehr Beschuldigten	-	-	-	-	-	6	3
60	Zahl der von Ermittlungsverfahren insgesamt betroffenen Personen	2 928	9 663	1 571	5 122	2 970	25 325	7 986

*) Einsch. Straftaten nach dem Aufenthalts- und dem Asylgesetz sowie dem Freizügigkeitgesetz / EU.

1) Die durch Antrag auf Durchführung eines objektives Verfahren erledigten Verfahren sind in der nachstehenden Aufgliederung nicht enthalten.

3 Von der Staatsanwaltschaft beim Landgericht und von der Anwaltschaft erledigte Ermittlungsverfahren nach ausgewählten Sachgebieten

3.8 Erledigte Ermittlungsverfahren 2017 in Strafsachen mit dem Sachgebiet "Einschleusung von Ausländern, andere Aufenthaltsdelikte" nach Ländern *)

3.8.1 Einleitungs- und Erledigungsart

Westfalen		Rheinland-Pfalz			Saarland	Sachsen	Sachsen-Anhalt	Schleswig-Holstein	Thüringen	Lfd. Nr.
Bezirk		zusammen	OLG-Bezirk							
Hamm	Köln		Koblenz	Zweibrücken						
Anzahl										
7 515	8 700	12 807	11 096	1 711	2 978	10 798	6 173	6 268	2 045	1
20	-	-	-	-	5	3	-	15	-	2
4	-	-	-	-	-	-	-	-	-	3
4 931	7 504	11 926	10 404	1 522	2 534	9 983	5 705	5 343	1 951	4
2 350	1 078	645	506	139	429	750	436	777	79	5
152	94	120	88	32	10	38	29	79	8	6
82	24	116	98	18	5	27	3	69	7	7
168	77	29	17	12	15	118	24	12	15	8
-	-	-	-	-	-	-	-	-	-	9
-	-	-	-	-	-	2	-	-	-	10
1	-	-	-	-	-	-	-	-	-	11
5	1	1	1	-	-	12	-	-	-	12
1	1	1	-	1	-	1	-	-	-	13
133	66	24	14	10	13	77	20	11	10	14
28	9	3	2	1	2	26	4	1	5	15
-	-	-	-	-	-	-	-	-	-	16
-	-	-	-	-	-	-	-	-	-	17
1	59	-	-	-	-	-	-	1	-	18
-	-	-	-	-	-	-	-	-	-	19
235	141	164	106	58	24	608	73	24	38	20
-	-	2	2	-	-	7	-	-	-	21
235	141	162	104	58	24	601	73	24	38	22
97	207	173	153	20	1	148	19	39	7	23
-	1	-	-	-	-	-	-	-	-	24
1	2	-	-	-	-	-	1	7	-	25
95	202	166	150	16	1	147	16	32	7	26
-	-	7	3	4	-	-	1	-	-	27
-	-	-	-	-	-	-	-	-	-	28
-	-	-	-	-	-	-	-	-	-	29
-	-	-	-	-	-	-	-	-	-	30
1	2	-	-	-	-	1	1	-	-	31
-	-	-	-	-	-	-	-	-	-	32
642	779	197	165	32	257	871	788	110	208	33
637	772	188	158	30	257	849	785	109	172	34
5	7	9	7	2	-	22	3	-	36	35
-	-	-	-	-	-	-	-	1	-	36
3 433	5 325	9 669	8 430	1 239	1 674	5 148	4 525	4 359	1 121	37
-	-	12	12	-	-	1	-	-	-	38
-	-	-	-	-	-	-	-	2	-	39
389	247	161	111	50	39	355	54	86	59	40
100	93	60	44	16	178	668	8	57	24	41
-	-	-	-	-	-	-	-	-	-	42
-	-	4	2	2	-	2	-	-	-	43
-	-	-	-	-	-	-	-	-	1	44
747	479	4	4	-	348	577	80	382	61	45
2	1	-	-	-	-	-	-	-	-	46
-	-	-	-	-	-	1	-	-	-	47
846	492	315	213	102	181	1 146	364	406	104	48
1	-	370	292	78	-	-	3	-	1	49
2	3	-	-	-	-	-	-	4	-	50
19	-	943	917	26	10	69	13	189	22	51
673	684	560	495	65	237	932	176	572	361	52
153	107	58	47	11	13	154	44	23	22	53
7	6	88	88	-	1	-	2	2	1	54
7 175	8 258	12 148	10 482	1 666	2 790	9 640	6 116	5 496	1 974	55
257	352	525	489	36	161	394	42	376	44	56
47	52	91	85	6	16	305	5	183	15	57
34	37	41	38	3	11	458	10	213	12	58
2	1	2	2	-	-	1	-	-	-	59
8 021	9 318	13 673	11 903	1 770	3 217	13 587	6 264	7 802	2 169	60

3 Von der Staatsanwaltschaft beim Landgericht und von der Amtsanwaltschaft erledigte Ermittlungsverfahren nach ausgewählten Sachgebieten

3.8 Erledigte Ermittlungsverfahren 2017 in Strafsachen mit dem Sachgebiet "Einschleusung von Ausländern, andere Aufenthaltsdelikte" nach Ländern *)

3.8.2 Verfahrensdauer

Lfd. Nr.	Verfahrensdauer mehr als ... bis einschließlich... Monate	Einheit	Deutschland	Baden-	
				zusammen	OLG-
					Karlsruhe

Verfahrensdauer vom Tag des Eingangs bei der Staats-/ Amtsanwaltschaft bis zur Erledigung durch die Staats-/Amtsanwaltschaft

1 Erledigte Verfahren insgesamt	Anzahl	206 541	23 208	16 478
2 bis 1	%	77,3	77,3	79,6
3 1 - 2	%	11,8	11,1	10,7
4 2 - 3	%	4,5	4,7	4,5
5 3 - 6	%	4,4	4,9	4,2
6 6 - 12	%	1,6	1,5	0,8
7 12 - 18	%	0,3	0,4	0,1
8 18 - 24	%	0,1	0,1	-
9 24 - 36	%	0,0	0,0	0,0
10 mehr als 36 Monate	%	0,0	0,0	-
11 Durchschnittliche Verfahrensdauer (arithm. Mittel)	Monate	0,9	0,9	0,7
12 dar. erledigt durch Anklage zusammen	Anzahl	1 601	73	23
13 Durchschnittliche Verfahrensdauer (arithm. Mittel)	Monate	3,0	3,5	3,1

Verfahrensdauer vom Tag der Einleitung des Ermittlungsverfahrens (bei der Einleitungsbehörde) bis zur Erledigung durch die Staats-/Amtsanwaltschaft

14 Erledigte Verfahren insgesamt	Anzahl	206 541	23 208	16 478
15 bis 1	%	32,0	34,2	36,6
16 1 - 2	%	20,9	25,4	25,4
17 2 - 3	%	12,6	14,2	14,3
18 3 - 6	%	18,2	17,5	17,0
19 6 - 12	%	8,3	6,7	5,9
20 12 - 18	%	2,9	1,3	0,7
21 18 - 24	%	4,1	0,4	0,2
22 24 - 36	%	0,8	0,3	0,0
23 mehr als 36 Monate	%	0,0	0,1	0,0
24 Durchschnittliche Verfahrensdauer (arithm. Mittel)	Monate	3,8	2,5	2,2
25 dar. erledigt durch Anklage zusammen	Anzahl	1 601	73	23
26 Durchschnittliche Verfahrensdauer (arithm. Mittel)	Monate	4,4	4,6	4,0

Verfahrensdauer vom Tag der Einleitung des Ermittlungsverfahrens (bei der Einleitungsbehörde) bis zum Eingang bei der Staats-/Amtsanwaltschaft

27 Erledigte Verfahren insgesamt	Anzahl	206 541	23 208	16 478
28 bis 1	%	50,6	54,6	55,3
29 1 - 2	%	16,2	21,3	21,7
30 2 - 3	%	9,3	9,8	10,0
31 3 - 6	%	11,8	9,8	9,1
32 6 - 12	%	5,1	3,5	3,5
33 12 - 18	%	2,6	0,5	0,3
34 18 - 24	%	4,3	0,2	0,1
35 24 - 36	%	0,1	0,2	0,0
36 mehr als 36 Monate	%	0,0	0,1	0,0
37 Durchschnittliche Verfahrensdauer (arithm. Mittel)	Monate	2,9	1,6	1,5
38 dar. erledigt durch Anklage zusammen	Anzahl	1 601	73	23
39 Durchschnittliche Verfahrensdauer (arithm. Mittel)	Monate	1,4	1,1	1,0

*) Einschl. Straftaten nach dem Aufenthalts- und dem Asylgesetz sowie dem Freizügigkeitsgesetz / EU.

3 Von der Staatsanwaltschaft beim Landgericht und von der Amtsanwaltschaft erledigte Ermittlungsverfahren nach ausgewählten Sachgebieten

3.8 Erledigte Ermittlungsverfahren 2017 in Strafsachen mit dem Sachgebiet "Einschleusung von Ausländern, andere Aufenthaltsdelikte" nach Ländern *)

3.8.2 Verfahrensdauer

Württemberg	Bayern				Berlin	Brandenburg	Bremen	Hamburg	Hessen	Lfd. Nr.
Bezirk	zusammen	OLG-Bezirk								
Stuttgart		München	Nürnberg	Bamberg						

Verfahrensdauer vom Tag des Eingangs bei der Staats-/ Amtsanwaltschaft bis zur Erledigung durch die Staats-/Amtsanwaltschaft

6 730	46 595	31 766	9 307	5 522	11 790	14 895	1 913	5 476	25 636	1
71,5	83,2	82,1	88,8	80,1	82,3	69,1	70,2	77,0	84,0	2
12,1	9,9	11,1	5,7	9,9	9,3	16,3	14,6	10,8	7,9	3
5,1	3,1	2,8	2,8	4,8	3,8	7,5	7,3	4,4	3,4	4
6,7	2,7	2,6	2,1	4,0	3,1	5,6	5,3	5,2	3,2	5
3,3	0,9	1,0	0,5	1,1	1,1	1,2	2,2	2,1	1,1	6
1,2	0,3	0,4	0,0	0,1	0,2	0,3	0,1	0,3	0,2	7
0,2	0,0	0,0	0,0	-	0,1	0,1	0,1	0,1	0,1	8
0,1	0,0	0,0	0,0	-	0,1	-	0,2	0,0	0,0	9
0,0	0,0	0,0	-	-	0,1	-	-	0,0	0,0	10
1,4	0,6	0,7	0,5	0,7	0,7	1,0	1,1	0,9	0,6	11
50	607	430	93	84	115	45	8	23	112	12
3,7	2,0	1,9	2,3	2,1	3,3	2,4	4,9	5,5	3,6	13

Verfahrensdauer vom Tag der Einleitung des Ermittlungsverfahrens (bei der Einleitungsbehörde) bis zur Erledigung durch die Staats-/Amtsanwaltschaft

6 730	46 595	31 766	9 307	5 522	11 790	14 895	1 913	5 476	25 636	14
28,6	44,2	40,7	57,8	40,9	23,3	4,5	38,6	26,9	20,3	15
25,3	24,1	26,0	19,0	21,6	24,6	3,6	18,1	24,1	14,2	16
13,8	12,2	12,3	11,0	13,5	17,6	4,9	14,0	17,5	12,3	17
18,7	14,6	15,2	9,6	19,1	21,5	10,7	13,9	23,8	26,1	18
8,8	3,5	3,8	2,2	3,9	11,2	8,4	5,9	6,1	16,7	19
2,9	1,2	1,6	0,2	0,6	0,9	8,5	7,6	0,8	9,4	20
0,9	0,2	0,3	0,1	0,2	0,6	50,7	1,3	0,5	0,8	21
0,8	0,1	0,1	0,1	0,1	0,2	8,8	0,6	0,2	0,1	22
0,3	0,0	0,0	0,0	0,0	0,1	0,0	-	0,1	0,0	23
3,4	2,0	2,2	1,4	2,2	3,1	16,2	3,4	2,7	4,8	24
50	607	430	93	84	115	45	8	23	112	25
4,9	3,0	2,9	3,3	3,8	5,9	4,2	6,8	8,4	4,4	26

Verfahrensdauer vom Tag der Einleitung des Ermittlungsverfahrens (bei der Einleitungsbehörde) bis zum Eingang bei der Staats-/Amtsanwaltschaft

6 730	46 595	31 766	9 307	5 522	11 790	14 895	1 913	5 476	25 636	27
53,0	62,7	60,7	71,4	59,5	33,5	7,8	62,9	42,1	32,0	28
20,4	16,6	17,4	14,3	16,4	26,8	5,4	12,3	27,2	12,9	29
9,2	9,0	9,0	7,9	11,2	14,7	6,0	7,0	14,0	11,3	30
11,5	9,0	9,8	5,1	10,9	15,8	7,5	6,6	14,2	20,6	31
3,5	1,7	1,9	1,1	1,7	8,3	6,2	2,7	1,8	13,6	32
1,0	0,7	1,0	0,1	0,2	0,5	11,7	7,6	0,3	9,0	33
0,5	0,1	0,2	0,1	0,1	0,3	55,3	0,7	0,2	0,5	34
0,7	0,1	0,1	0,0	0,0	0,1	0,1	0,2	0,2	0,1	35
0,2	0,0	-	0,0	0,0	0,0	0,0	-	-	0,0	36
2,0	1,3	1,4	0,9	1,4	2,4	15,2	2,4	1,8	4,0	37
50	607	430	93	84	115	45	8	23	112	38
1,3	1,0	0,9	1,0	1,6	2,7	1,8	1,9	3,0	0,9	39

3 Von der Staatsanwaltschaft beim Landgericht und von der Amtsanwaltschaft erledigte Ermittlungsverfahren nach ausgewählten Sachgebieten

3.8 Erledigte Ermittlungsverfahren 2017 in Strafsachen mit dem Sachgebiet "Einschleusung von Ausländern, andere Aufenthaltsdelikte" nach Ländern *)

3.8.2 Verfahrensdauer

Lfd. Nr.	Verfahrensdauer mehr als ... bis einschließlich... Monate	Einheit	Mecklenburg-Vorpommern	Niedersachsen			Nordrhein-		
				zusammen	OLG-Bezirk		zusammen	OLG-	
					Braunschweig	Celle		Oldenburg	Düsseldorf
Verfahrensdauer vom Tag des Eingangs bei der Staats-/ Amtsanwaltschaft bis zur Erledigung durch die Staats-/Amtsanwaltschaft									
1	Erledigte Verfahren insgesamt	Anzahl	2 846	9 290	1 502	4 931	2 857	23 823	7 608
2	bis 1	%	71,7	75,9	79,2	75,9	74,2	74,4	68,2
3	1 - 2	%	11,2	13,3	9,9	13,9	14,0	12,3	14,1
4	2 - 3	%	5,0	5,1	4,8	4,7	5,8	5,7	6,9
5	3 - 6	%	7,1	3,9	4,2	3,5	4,4	5,5	7,7
6	6 - 12	%	3,7	1,4	1,7	1,5	1,1	1,7	2,4
7	12 - 18	%	1,0	0,2	0,1	0,2	0,2	0,3	0,6
8	18 - 24	%	0,3	0,2	0,1	0,1	0,3	0,0	0,1
9	24 - 36	%	0,1	0,1	-	0,1	-	0,0	0,0
10	mehr als 36 Monate	%	-	0,0	-	0,0	-	0,0	0,1
11	Durchschnittliche Verfahrensdauer (arithm. Mittel)	Monate	1,3	0,9	0,7	0,9	0,9	1,0	1,3
12	dar. erledigt durch Anklage zusammen	Anzahl	33	65	14	35	16	307	62
13	Durchschnittliche Verfahrensdauer (arithm. Mittel)	Monate	6,5	4,4	2,4	6,0	2,6	3,0	4,3
Verfahrensdauer vom Tag der Einleitung des Ermittlungsverfahrens (bei der Einleitungsbehörde) bis zur Erledigung durch die Staats-/Amtsanwaltschaft									
14	Erledigte Verfahren insgesamt	Anzahl	2 846	9 290	1 502	4 931	2 857	23 823	7 608
15	bis 1	%	25,6	39,1	56,6	33,5	39,6	29,8	16,0
16	1 - 2	%	19,5	18,1	12,1	19,3	19,2	22,6	23,1
17	2 - 3	%	15,4	13,3	10,8	11,3	18,1	14,6	18,0
18	3 - 6	%	25,3	22,5	13,8	28,0	17,5	19,5	30,1
19	6 - 12	%	9,5	5,1	4,3	5,9	4,1	10,2	10,0
20	12 - 18	%	2,8	1,1	1,0	1,4	0,8	1,7	1,6
21	18 - 24	%	1,1	0,4	0,5	0,3	0,6	1,0	0,7
22	24 - 36	%	0,6	0,4	0,8	0,3	0,2	0,4	0,4
23	mehr als 36 Monate	%	0,2	0,0	0,1	0,0	-	0,1	0,1
24	Durchschnittliche Verfahrensdauer (arithm. Mittel)	Monate	3,5	2,4	2,0	2,7	2,2	3,1	3,5
25	dar. erledigt durch Anklage zusammen	Anzahl	33	65	14	35	16	307	62
26	Durchschnittliche Verfahrensdauer (arithm. Mittel)	Monate	7,4	6,0	3,5	7,0	5,8	4,9	6,4
Verfahrensdauer vom Tag der Einleitung des Ermittlungsverfahrens (bei der Einleitungsbehörde) bis zum Eingang bei der Staats-/Amtsanwaltschaft									
27	Erledigte Verfahren insgesamt	Anzahl	2 846	9 290	1 502	4 931	2 857	23 823	7 608
28	bis 1	%	44,0	60,9	72,8	57,4	60,6	48,9	37,8
29	1 - 2	%	19,0	12,2	8,7	10,1	17,6	21,2	23,0
30	2 - 3	%	14,5	9,0	7,3	8,1	11,4	9,9	14,8
31	3 - 6	%	16,1	14,8	7,7	20,8	8,0	11,8	19,9
32	6 - 12	%	4,4	1,9	1,5	2,4	1,4	6,1	3,2
33	12 - 18	%	1,1	0,8	0,8	0,9	0,6	1,0	0,6
34	18 - 24	%	0,5	0,2	0,5	0,2	0,3	0,8	0,6
35	24 - 36	%	0,4	0,2	0,6	0,1	0,1	0,2	0,2
36	mehr als 36 Monate	%	0,2	0,0	0,1	0,0	-	0,0	0,0
37	Durchschnittliche Verfahrensdauer (arithm. Mittel)	Monate	2,2	1,5	1,3	1,8	1,3	2,1	2,2
38	dar. erledigt durch Anklage zusammen	Anzahl	33	65	14	35	16	307	62
39	Durchschnittliche Verfahrensdauer (arithm. Mittel)	Monate	1,0	1,6	1,2	1,0	3,1	1,9	2,1

*) Einschl. Straftaten nach dem Aufenthalts- und dem Asylgesetz sowie dem Freizügigkeitsgesetz / EU.

3 Von der Staatsanwaltschaft beim Landgericht und von der Amtsanwaltschaft erledigte Ermittlungsverfahren nach ausgewählten Sachgebieten

3.8 Erledigte Ermittlungsverfahren 2017 in Strafsachen mit dem Sachgebiet "Einschleusung von Ausländern, andere Aufenthaltsdelikte" nach Ländern *)

3.8.2 Verfahrensdauer

Westfalen		Rheinland-Pfalz			Saarland	Sachsen	Sachsen-Anhalt	Schleswig-Holstein	Thüringen	Lfd. Nr.
Bezirk		zusammen	OLG-Bezirk							
Hamm	Köln		Koblenz	Zweibrücken						

Verfahrensdauer vom Tag des Eingangs bei der Staats-/ Amtsanwaltschaft bis zur Erledigung durch die Staats-/Amtsanwaltschaft

7 515	8 700	12 807	11 096	1 711	2 978	10 798	6 173	6 268	2 045	1
73,6	80,5	75,0	74,0	81,8	80,0	68,5	47,8	87,3	62,7	2
12,3	10,8	8,9	9,2	7,0	9,3	15,4	37,2	6,3	21,4	3
6,4	4,0	2,6	2,3	4,6	3,0	5,9	10,8	2,8	7,6	4
5,7	3,3	8,5	9,1	4,4	2,9	6,3	3,4	2,3	6,2	5
1,8	1,1	4,8	5,3	1,9	2,1	3,5	0,6	0,9	1,2	6
0,2	0,2	0,1	0,1	0,4	2,2	0,3	0,1	0,2	0,6	7
0,1	0,0	0,0	0,0	-	0,2	0,1	0,0	0,1	0,2	8
0,0	0,1	0,0	0,0	-	0,3	0,1	0,0	0,1	0,1	9
-	-	0,0	0,0	-	0,0	-	-	-	-	10
1,0	0,7	1,2	1,2	0,8	1,2	1,2	1,2	0,5	1,3	11
168	77	29	17	12	15	118	24	12	15	12
2,3	3,4	6,5	8,1	4,1	7,2	2,9	2,9	4,0	4,1	13

Verfahrensdauer vom Tag der Einleitung des Ermittlungsverfahrens (bei der Einleitungsbehörde) bis zur Erledigung durch die Staats-/Amtsanwaltschaft

7 515	8 700	12 807	11 096	1 711	2 978	10 798	6 173	6 268	2 045	14
43,2	30,4	45,1	45,2	44,2	58,4	28,5	29,0	42,1	14,7	15
20,0	24,5	25,4	26,6	17,8	23,2	20,9	39,6	10,7	19,1	16
11,1	14,7	8,6	7,4	16,2	6,8	12,6	18,7	9,2	15,7	17
14,9	14,4	12,3	11,9	15,2	6,3	20,7	9,3	27,7	33,1	18
6,5	13,5	7,9	8,4	4,8	2,4	13,2	2,4	9,0	10,3	19
1,7	1,7	0,4	0,4	0,9	2,1	3,0	0,7	0,9	4,4	20
1,8	0,5	0,1	0,1	0,4	0,4	0,8	0,2	0,2	2,1	21
0,7	0,2	0,1	0,1	0,4	0,3	0,3	0,1	0,1	0,5	22
0,1	0,0	0,0	0,0	0,1	0,1	0,0	0,0	0,0	0,1	23
2,8	3,0	2,1	2,1	2,3	1,8	3,4	2,0	2,7	4,3	24
168	77	29	17	12	15	118	24	12	15	25
4,1	5,3	8,3	8,9	7,6	7,2	4,5	4,3	4,9	6,2	26

Verfahrensdauer vom Tag der Einleitung des Ermittlungsverfahrens (bei der Einleitungsbehörde) bis zum Eingang bei der Staats-/Amtsanwaltschaft

7 515	8 700	12 807	11 096	1 711	2 978	10 798	6 173	6 268	2 045	27
66,1	43,9	74,9	76,8	63,2	87,0	54,5	86,8	49,4	32,9	28
14,2	25,6	15,3	15,0	17,4	8,2	13,9	6,1	9,2	20,9	29
5,7	9,2	4,7	4,2	7,7	3,3	8,8	2,4	9,4	11,8	30
7,6	8,3	3,6	2,8	8,7	1,3	12,0	2,9	25,7	24,2	31
2,8	11,6	1,0	0,9	1,9	0,2	8,4	1,0	5,8	4,5	32
1,5	1,0	0,2	0,2	0,4	-	1,7	0,5	0,4	4,4	33
1,5	0,3	0,1	0,1	0,4	-	0,4	0,2	0,0	1,1	34
0,5	0,1	0,1	0,1	0,3	-	0,1	0,1	0,0	0,1	35
0,1	0,0	0,0	0,0	0,1	-	0,0	0,0	0,0	0,0	36
1,9	2,3	1,0	0,9	1,5	0,5	2,2	0,7	2,1	3,0	37
168	77	29	17	12	15	118	24	12	15	38
1,8	1,9	1,8	0,7	3,4	0,1	1,5	1,4	1,0	2,0	39

4 Tätigkeiten der Staatsanwaltschaft beim Landgericht und der Amtsanwaltschaft 2017 nach der aufgewandten Zeit*)

Lfd. Nr.	Tätigkeit	Einheit	Deutschland	Baden-	
				zusammen	OLG-
					Karlsruhe
Staatsanwälte und Amtsanwälte					
Anzahl					
1	Aufgewandte Zeit insgesamt	Std.	948 191	99 681	35 951
2	Sitzungsdienst	Std.	760 635	78 274	31 128
3	Fahrt- und Wartezeiten bei auswärtigen Sitzungen.....	Std.	131 776	12 087	3 661
4	Vernehmung von Beschuldigten	Std.	10 882	1 178	245
5	Zahl der vernommenen Beschuldigten	Anz.	6 754	790	157
6	Durchschnittszeit je vernommenen Beschuldigten	Std.	1,6	1,5	1,6
7	Vernehmung von Zeugen	Std.	17 405	2 763	320
8	Zahl der vernommenen Zeugen	Anz.	13 032	1 771	218
9	Durchschnittszeit je vernommenen Zeugen	Std.	1,3	1,6	1,5
10	Anhörung von Sachverständigen	Std.	3 288	1 036	10
11	Zahl der angehörten Sachverständigen	Anz.	2 430	910	7
12	Durchschnittszeit je angehörten Sachverständigen.....	Std.	1,4	1,1	1,4
13	Durchsuchungen/Augenscheinseinnahmen	Std.	9 622	1 421	442
14	Zahl der Durchsuchungen/Augenscheinseinnahmen	Anz.	2 312	317	142
15	Durchschnittszeit je Durchsuchung/Augenscheinseinnahme	Std.	4,2	4,5	3,1
16	Leichenschauen/Leichenöffnungen	Std.	1 820	43	11
17	Zahl der Leichenschauen/-öffnungen	Anz.	2 240	10	3
18	Durchschnittszeit je Leichenschau/-öffnung	Std.	0,8	4,3	3,7
19	Durchsicht auf Papieren (§ 110 StPO).....	Std.	12 763	2 879	134
20	Zahl der Durchsichten.....	Anz.	11 465	603	353
21	Durchschnittszeit je Durchsicht.....	Std.	1,1	4,8	0,4
22	Von der in lfd. Nr. 2 erfassten Stundenzahl entfielen auf Großverfahren 1).....	Std.	32 327	6 287	1 111
Prozent					
1	Aufgewandte Zeit insgesamt		100	100	100
2	Sitzungsdienst		80,2	78,5	86,6
3	Fahrt- und Wartezeiten bei auswärtigen Sitzungen.....		13,9	12,1	10,2
4	Vernehmung von Beschuldigten		1,1	1,2	0,7
7	Vernehmung von Zeugen		1,8	2,8	0,9
10	Anhörung von Sachverständigen		0,3	1,0	0,0
13	Durchsuchungen/Augenscheinseinnahmen		1,0	1,4	1,2
16	Leichenschauen/Leichenöffnungen		0,2	0,0	0,0
19	Durchsicht von Papieren (§ 110 StPO).....		1,3	2,9	0,4
22	Von der in lfd. Nr. 2 erfassten Stundenzahl entfielen auf Großverfahren 1).....		3,4	6,3	3,1

*) Ohne Rechtsreferendare.

1) Einschließlich Geschäftsanfälle der Rechtsreferendare für Baden-Württemberg.

4 Tätigkeiten der Staatsanwaltschaft beim Landgericht und der Amtsanwaltschaft 2017 nach der aufgewandten Zeit*)

Württemberg	Bayern				Berlin	Brandenburg	Bremen	Hamburg	Hessen	Lfd. Nr.
Bezirk	zusammen	OLG-Bezirk								
Stuttgart		München	Nürnberg	Bamberg						

Staatsanwälte und Amtsanwälte

Anzahl

63 730	138 413	84 855	28 647	24 911	49 811	39 107	8 800	38 307	64 205	1
47 146	112 302	67 411	25 255	19 636	47 386	27 375	7 973	30 234	53 584	2
8 426	17 089	11 486	2 553	3 050	-	8 757	372	7 412	7 245	3
933	2 342	1 342	221	779	832	386	77	236	1 860	4
633	1 163	531	80	552	763	335	63	261	669	5
1,5	2,0	2,5	2,8	1,4	1,1	1,2	1,2	0,9	2,8	6
2 443	2 084	1 585	174	325	972	1 889	117	152	862	7
1 553	983	672	119	192	537	1 987	137	78	561	8
1,6	2,1	2,4	1,5	1,7	1,8	1,0	0,9	1,9	1,5	9
1 026	157	68	-	89	80	174	15	49	107	10
903	72	28	-	44	40	212	7	24	39	11
1,1	2,2	2,4	-	2,0	2,0	0,8	2,1	2,0	2,7	12
979	3 561	2 499	380	682	292	170	222	158	405	13
175	789	526	110	153	97	43	44	32	88	14
5,6	4,5	4,8	3,5	4,5	3,0	4,0	5,0	4,9	4,6	15
32	73	33	22	18	135	3	-	28	38	16
7	26	12	7	7	39	1	-	10	9	17
4,6	2,8	2,8	3,1	2,6	3,5	3,0	-	2,8	4,2	18
2 745	805	431	42	332	114	353	24	38	104	19
250	447	244	20	183	51	445	6	15	59	20
11,0	1,8	1,8	2,1	1,8	2,2	0,8	4,0	2,5	1,8	21
5 176	3 654	2 649	815	190	167	1 226	34	1 878	1 744	22

Prozent

100	100	100	100	100	100	100	100	100	100	1
74,0	81,1	79,4	88,2	78,8	95,1	70,0	90,6	78,9	83,5	2
13,2	12,3	13,5	8,9	12,2	-	22,4	4,2	19,3	11,3	3
1,5	1,7	1,6	0,8	3,1	1,7	1,0	0,9	0,6	2,9	4
3,8	1,5	1,9	0,6	1,3	2,0	4,8	1,3	0,4	1,3	7
1,6	0,1	0,1	-	0,4	0,2	0,4	0,2	0,1	0,2	10
1,5	2,6	2,9	1,3	2,7	0,6	0,4	2,5	0,4	0,6	13
0,1	0,1	0,0	0,1	0,1	0,3	0,0	-	0,1	0,1	16
4,3	0,6	0,5	0,1	1,3	0,2	0,9	0,3	0,1	0,2	19
8,1	2,6	3,1	2,8	0,8	0,3	3,1	0,4	4,9	2,7	22

4 Tätigkeiten der Staatsanwaltschaft beim Landgericht und der Amtsanwaltschaft 2017 nach der aufgewandten Zeit*)

Lfd. Nr.	Tätigkeit	Einheit	Mecklenburg-Vorpommern	Niedersachsen			Nordrhein-		
				zusammen	OLG - Bezirk		zusammen	OLG-	
					Braunschweig	Celle		Oldenburg	Düsseldorf
Staatsanwälte und Amtsanwälte									
Anzahl									
1	Aufgewandte Zeit insgesamt	Std.	22 038	88 555	18 020	42 502	28 033	194 124	53 496
2	Sitzungsdienst	Std.	17 301	66 103	12 055	33 024	21 024	159 597	42 794
3	Fahrt- und Wartezeiten bei auswärtigen Sitzungen.....	Std.	3 709	17 445	2 746	8 162	6 537	28 062	9 035
4	Vernehmung von Beschuldigten	Std.	164	428	118	227	83	741	97
5	Zahl der vernommenen Beschuldigten	Anz.	66	197	39	124	34	619	92
6	Durchschnittszeit je vernommenen Beschuldigten	Std.	2,5	2,2	3,0	1,8	2,4	1,2	1,1
7	Vernehmung von Zeugen	Std.	254	1 636	974	604	58	2 521	1 434
8	Zahl der vernommenen Zeugen	Anz.	166	836	300	499	37	2 654	1 266
9	Durchschnittszeit je vernommenen Zeugen	Std.	1,5	2,0	3,2	1,2	1,6	0,9	1,1
10	Anhörung von Sachverständigen	Std.	79	134	30	91	13	442	17
11	Zahl der angehörten Sachverständigen	Anz.	92	79	14	62	3	280	11
12	Durchschnittszeit je angehörten Sachverständigen.....	Std.	0,9	1,7	2,1	1,5	4,3	1,6	1,5
13	Durchsuchungen/Augenscheinseinnahmen	Std.	144	439	122	169	148	611	47
14	Zahl der Durchsuchungen/Augenscheinseinnahmen	Anz.	30	96	16	42	38	172	11
15	Durchschnittszeit je Durchsuchung/Augenscheinseinnahme	Std.	4,8	4,6	7,6	4,0	3,9	3,6	4,3
16	Leichenschauen/Leichenöffnungen	Std.	4	52	-	16	36	1 342	69
17	Zahl der Leichenschauen/-öffnungen	Anz.	1	14	-	3	11	2 091	34
18	Durchschnittszeit je Leichenschau/-öffnung	Std.	4,0	3,7	-	5,3	3,3	0,6	2,0
19	Durchsicht auf Papieren (§ 110 StPO).....	Std.	383	2 318	1 975	209	134	808	3
20	Zahl der Durchsichten.....	Anz.	473	429	158	227	44	573	4
21	Durchschnittszeit je Durchsicht.....	Std.	0,8	5,4	12,5	0,9	3,0	1,4	0,8
22	Von der in lfd. Nr. 2 erfassten Stundenzahl entfielen auf Großverfahren 1).....	Std.	556	4 111	2 823	925	363	6 304	2 202
Prozent									
1	Aufgewandte Zeit insgesamt		100	100	100	100	100	100	100
2	Sitzungsdienst		78,5	74,6	66,9	77,7	75,0	82,2	80,0
3	Fahrt- und Wartezeiten bei auswärtigen Sitzungen.....		16,8	19,7	15,2	19,2	23,3	14,5	16,9
4	Vernehmung von Beschuldigten		0,7	0,5	0,7	0,5	0,3	0,4	0,2
7	Vernehmung von Zeugen		1,2	1,8	5,4	1,4	0,2	1,3	2,7
10	Anhörung von Sachverständigen		0,4	0,2	0,2	0,2	0,0	0,2	0,0
13	Durchsuchungen/Augenscheinseinnahmen		0,7	0,5	0,7	0,4	0,5	0,3	0,1
16	Leichenschauen/Leichenöffnungen		0,0	0,1	-	0,0	0,1	0,7	0,1
19	Durchsicht von Papieren (§ 110 StPO).....		1,7	2,6	11,0	0,5	0,5	0,4	0,0
22	Von der in lfd. Nr. 2 erfassten Stundenzahl entfielen auf Großverfahren 1).....		2,5	4,6	15,7	2,2	1,3	3,2	4,1

*) Ohne Rechtsreferendare.

1) Einschließlich Geschäftsanfälle der Rechtsreferendare für Baden-Württemberg.

4 Tätigkeiten der Staatsanwaltschaft beim Landgericht und der Amtsanwaltschaft 2017 nach der aufgewandten Zeit*)

Westfalen		Rheinland-Pfalz			Saarland	Sachsen	Sachsen-Anhalt	Schleswig-Holstein	Thüringen	Lfd. Nr.
Bezirk		zusammen	OLG-Bezirk							
Hamm	Köln		Koblenz	Zweibrücken						

Staatsanwälte und Amtsanwälte

Anzahl

94 492	46 136	57 900	40 464	17 436	8 634	52 852	28 904	25 529	31 331	1
77 525	39 278	41 773	29 199	12 574	7 135	46 004	22 335	18 983	24 276	2
13 056	5 971	8 146	5 833	2 313	780	5 104	5 297	4 788	5 483	3
442	202	1 373	875	498	52	368	239	333	273	4
329	198	992	603	389	19	268	221	133	195	5
1,3	1,0	1,4	1,5	1,3	2,7	1,4	1,1	2,5	1,4	6
823	264	1 498	834	664	108	788	657	606	498	7
1 113	275	1 196	716	480	71	756	656	234	409	8
0,7	1,0	1,3	1,2	1,4	1,5	1,0	1,0	2,6	1,2	9
325	100	807	700	107	1	65	51	25	66	10
199	70	494	458	36	2	61	50	6	62	11
1,6	1,4	1,6	1,5	3,0	0,5	1,1	1,0	4,2	1,1	12
421	143	1 084	669	415	60	181	91	575	208	13
122	39	318	144	174	10	55	39	108	74	14
3,5	3,7	3,4	4,6	2,4	6,0	3,3	2,3	5,3	2,8	15
1 273	.	4	4	-	-	33	3	35	27	16
2 057	.	2	2	-	-	15	2	12	8	17
0,6	-	2,0	2,0	-	-	2,2	1,5	2,9	3,4	18
627	178	3 215	2 350	865	498	309	231	184	500	19
293	276	2 575	1 157	1 418	4 923	373	170	44	279	20
2,1	0,6	1,2	2,0	0,6	0,1	0,8	1,4	4,2	1,8	21
3 125	977	3 476	2 105	1 371	43,0	873	1 145	211	618	22

Prozent

100	100	100	100	100	100	100	100	100	100	1
82,0	85,1	72,1	72,2	72,1	82,6	87,0	77,3	74,4	77,5	2
13,8	12,9	14,1	14,4	13,3	9,0	9,7	18,3	18,8	17,5	3
0,5	0,4	2,4	2,2	2,9	0,6	0,7	0,8	1,3	0,9	4
0,9	0,6	2,6	2,1	3,8	1,3	1,5	2,3	2,4	1,6	7
0,3	0,2	1,4	1,7	0,6	0,0	0,1	0,2	0,1	0,2	10
0,4	0,3	1,9	1,7	2,4	0,7	0,3	0,3	2,3	0,7	13
1,3	-	0,0	0,0	-	-	0,1	0,0	0,1	0,1	16
0,7	0,4	5,6	5,8	5,0	5,8	0,6	0,8	0,7	1,6	19
3,3	2,1	6,0	5,2	7,9	0,5	1,7	4,0	0,8	2,0	22

noch: 4 Tätigkeiten der Staatsanwaltschaft beim Landgericht und der Amtsanwaltschaft 2017 nach der aufgewandten Zeit*)

Lfd. Nr.	Tätigkeit	Einheit	Deutschland	Baden-	
				zusammen	OLG-Karlsruhe
Staatsanwälte allein ¹⁾					
Anzahl					
23	Aufgewandte Zeit insgesamt	Std.	777 350	87 156	30 349
24	Sitzungsdienst	Std.	625 522	68 316	26 523
25	Fahrt- und Wartezeiten bei auswärtigen Sitzungen.....	Std.	100 254	9 787	2 723
26	Vernehmung von Beschuldigten	Std.	8 933	1 135	243
27	Zahl der vernommenen Beschuldigten	Anz.	5 632	768	153
28	Durchschnittszeit je vernommenen Beschuldigten	Std.	1,6	1,5	1,6
29	Vernehmung von Zeugen	Std.	15 812	2 663	301
30	Zahl der vernommenen Zeugen	Anz.	11 334	1 745	200
31	Durchschnittszeit je vernommenen Zeugen	Std.	1,4	1,5	1,5
32	Anhörung von Sachverständigen	Std.	3 028	1 032	9
33	Zahl der angehörten Sachverständigen	Anz.	2 282	906	6
34	Durchschnittszeit je angehörten Sachverständigen.....	Std.	1,3	1,1	1,5
35	Durchsuchungen/Augenscheinseinnahmen	Std.	9 521	1 363	422
36	Zahl der Durchsuchungen/Augenscheinseinnahmen	Anz.	2 266	302	134
37	Durchschnittszeit je Durchsuchung/Augenscheinseinnahme	Std.	4,2	4,5	3,1
38	Leichenschauen/Leichenöffnungen	Std.	1 807	30	-
39	Zahl der Leichenschauen/-öffnungen	Anz.	2 236	6	-
40	Durchschnittszeit je Leichenschau/-öffnung	Std.	0,8	5,0	-
41	Durchsicht von Papieren (§ 110 StPO).....	Std.	12 473	2 830	128
42	Zahl der Durchsichten.....	Anz.	10 979	524	282
43	Durchschnittszeit je Durchsicht.....	Std.	1,1	5,4	0,5
44	Von der in lfd. Nr. 2 erfassten Stundenzahl entfielen auf Großverfahren	Std.	32 212	6 269	1 109
Amtsanwälte allein ¹⁾					
Anzahl					
45	Aufgewandte Zeit insgesamt	Std.	170 841	12 525	5 602
46	Sitzungsdienst	Std.	135 113	9 958	4 605
47	Fahrt- und Wartezeiten bei auswärtigen Sitzungen.....	Std.	31 522	2 300	938
48	Vernehmung von Beschuldigten	Std.	1 949	43	2
49	Zahl der vernommenen Beschuldigten	Anz.	1 120	20	2
50	Durchschnittszeit je vernommenen Beschuldigten	Std.	1,7	2,2	1,0
51	Vernehmung von Zeugen	Std.	1 593	100	19
52	Zahl der vernommenen Zeugen	Anz.	1 694	22	15
53	Durchschnittszeit je vernommenen Zeugen	Std.	0,9	4,5	1,3
54	Anhörung von Sachverständigen	Std.	260	4	1
55	Zahl der angehörten Sachverständigen	Anz.	148	4	1
56	Durchschnittszeit je angehörten Sachverständigen.....	Std.	1,8	1,0	1,0
57	Durchsuchungen/Augenscheinseinnahmen	Std.	101	58	20
58	Zahl der Durchsuchungen/Augenscheinseinnahmen	Anz.	46	15	8
59	Durchschnittszeit je Durchsuchung/Augenscheinseinnahme	Std.	2,2	3,9	2,5
60	Leichenschauen/Leichenöffnungen	Std.	13	13	11
61	Zahl der Leichenschauen/-öffnungen	Anz.	4	4	3
62	Durchschnittszeit je Leichenschau/-öffnung	Std.	3,3	3,3	3,7
63	Durchsicht von Papieren (§ 110 StPO).....	Std.	290	49	6
64	Zahl der Durchsichten.....	Anz.	486	79	71
65	Durchschnittszeit je Durchsicht.....	Std.	0,6	0,6	0,1
66	Von der in lfd. Nr. 2 erfassten Stundenzahl entfielen auf Großverfahren	Std.	103	6	-

*) Ohne Rechtsreferendare.

1) In Bayern, Sachsen und Saarland keine Amtsanwälte.

noch: 4 Tätigkeiten der Staatsanwaltschaft beim Landgericht und der Amtsanwaltschaft 2017 nach der aufgewandten Zeit*)

Württemberg	Bayern				Berlin	Brandenburg	Bremen	Hamburg	Hessen	Lfd. Nr.
Bezirk	OLG-Bezirk									
Stuttgart	zusammen	München	Nürnberg	Bamberg						

Staatsanwälte allein ¹⁾

Anzahl

56 807	138 413	84 855	28 647	24 911	35 853	33 044	6 999	30 708	46 301	23
41 793	112 302	67 411	25 255	19 636	33 560	23 171	6 266	24 420	40 178	24
7 064	17 089	11 486	2 553	3 050	-	7 256	294	5 643	4 342	25
892	2 342	1 342	221	779	825	283	77	236	557	26
615	1 163	531	80	552	756	200	63	261	282	27
1,5	2,0	2,5	2,8	1,4	1,1	1,4	1,2	0,9	2,0	28
2 362	2 084	1 585	174	325	851	1 668	104	141	652	29
1 545	983	672	119	192	388	1 746	125	71	328	30
1,5	2,1	2,4	1,5	1,7	2,2	1,0	0,8	2,0	2,0	31
1 023	157	68	-	89	79	147	15	49	43	32
900	72	28	-	44	39	179	7	24	22	33
1,1	2,2	2,4	-	2,0	2,0	0,8	2,1	2,0	2,0	34
941	3 561	2 499	380	682	289	168	219	153	394	35
168	789	526	110	153	96	41	43	31	82	36
5,6	4,5	4,8	3,5	4,5	3,0	4,1	5,1	4,9	4,8	37
30	73	33	22	18	135	3	-	28	38	38
6	26	12	7	7	39	1	-	10	9	39
5,0	2,8	2,8	3,1	2,6	3,5	3,0	-	2,8	4,2	40
2 702	805	431	42	332	114	348	24	38	97	41
242	447	244	20	183	51	441	6	15	53	42
11,2	1,8	1,8	2,1	1,8	2,2	0,8	4,0	2,5	1,8	43
5 160	3 654	2 649	815	190	167	1 226	34	1 878	1 742	44

Amtsanwälte allein ¹⁾

Anzahl

6 923	13 958	6 063	1 801	7 599	17 904	45
5 353	13 826	4 204	1 707	5 814	13 406	46
1 362	-	1 501	78	1 769	2 903	47
41	7	103	-	-	1 303	48
18	7	135	-	-	387	49
2,3	1,0	0,8	-	-	3,4	50
81	121	221	13	11	210	51
7	149	241	12	7	233	52
11,6	0,8	0,9	1,1	1,6	0,9	53
3	1	27	-	-	64	54
3	1	33	-	-	17	55
1,0	1,0	0,8	-	-	3,8	56
38	3	2	3	5	11	57
7	1	2	1	1	6	58
5,4	3,0	1,0	3,0	5,0	1,8	59
2	-	-	-	-	-	60
1	-	-	-	-	-	61
2,0	-	-	-	-	-	62
43	-	5	-	-	7	63
8	-	4	-	-	6	64
5,4	-	1,3	-	-	1,2	65
6	-	-	-	-	2	66

noch: 4 Tätigkeiten der Staatsanwaltschaft beim Landgericht und der Amtsanwaltschaft 2017 nach der aufgewandten Zeit*)

Lfd. Nr.	Tätigkeit	Einheit	Mecklenburg-Vorpommern	Niedersachsen			Nordrhein-		
				zusammen	OLG-Bezirk		zusammen	Düsseldorf	
					Braunschweig	Celle			Oldenburg
Staatsanwälte allein ¹⁾									
Anzahl									
23	Aufgewandte Zeit insgesamt	Std.	20 227	70 235	15 430	33 011	21 794	128 863	34 345
24	Sitzungsdienst	Std.	16 068	52 640	10 106	25 897	16 637	107 791	27 447
25	Fahrt- und Wartezeiten bei auswärtigen Sitzungen.....	Std.	3 401	12 708	2 135	5 871	4 702	15 586	5 336
26	Vernehmung von Beschuldigten	Std.	149	411	114	221	76	414	57
27	Zahl der vernommenen Beschuldigten	Anz.	55	176	31	118	27	240	53
28	Durchschnittszeit je vernommenen Beschuldigten	Std.	2,7	2,3	3,7	1,9	2,8	1,7	1,1
29	Vernehmung von Zeugen	Std.	200	1 566	963	555	48	1 989	1 373
30	Zahl der vernommenen Zeugen	Anz.	136	755	287	441	27	2 022	1 206
31	Durchschnittszeit je vernommenen Zeugen	Std.	1,5	2,1	3,4	1,3	1,8	1,0	1,1
32	Anhörung von Sachverständigen	Std.	79	101	15	73	13	338	17
33	Zahl der angehörten Sachverständigen	Anz.	92	68	9	56	3	205	11
34	Durchschnittszeit je angehörten Sachverständigen.....	Std.	0,9	1,5	1,7	1,3	4,3	1,6	1,5
35	Durchsuchungen/Augenscheinseinnahmen	Std.	143	439	122	169	148	600	43
36	Zahl der Durchsuchungen/Augenscheinseinnahmen	Anz.	29	96	16	42	38	162	8
37	Durchschnittszeit je Durchsuchung/Augenscheinseinnahme	Std.	4,9	4,6	7,6	4,0	3,9	3,7	5,4
38	Leichenschauen/Leichenöffnungen	Std.	4	52	-	16	36	1 342	69
39	Zahl der Leichenschauen/-öffnungen	Anz.	1	14	-	3	11	2 091	34
40	Durchschnittszeit je Leichenschau/-öffnung	Std.	4,0	3,7	-	5,3	3,3	0,6	2,0
41	Durchsicht von Papieren (§ 110 StPO).....	Std.	183	2 318	1 975	209	134	803	3
42	Zahl der Durchsichten.....	Anz.	94	429	158	227	44	568	4
43	Durchschnittszeit je Durchsicht.....	Std.	1,9	5,4	12,5	0,9	3,0	1,4	0,8
44	Von der in lfd. Nr. 2 erfassten Stundenzahl entfielen auf Großverfahren	Std.	556	4 109	2 821	925	363	6 211	2 202
Amtsanwälte allein ¹⁾									
Anzahl									
45	Aufgewandte Zeit insgesamt	Std.	1 811	18 320	2 590	9 491	6 239	65 261	19 151
46	Sitzungsdienst	Std.	1 233	13 463	1 949	7 127	4 387	51 806	15 347
47	Fahrt- und Wartezeiten bei auswärtigen Sitzungen.....	Std.	308	4 737	611	2 291	1 835	12 476	3 699
48	Vernehmung von Beschuldigten	Std.	15	17	4	6	7	327	40
49	Zahl der vernommenen Beschuldigten	Anz.	11	21	8	6	7	379	39
50	Durchschnittszeit je vernommenen Beschuldigten	Std.	1,4	0,8	0,5	1,0	1,0	0,9	1,0
51	Vernehmung von Zeugen	Std.	54	70	11	49	10	532	61
52	Zahl der vernommenen Zeugen	Anz.	30	81	13	58	10	632	60
53	Durchschnittszeit je vernommenen Zeugen	Std.	1,8	0,9	0,8	0,8	1,0	0,8	1,0
54	Anhörung von Sachverständigen	Std.	-	33	15	18	-	104	-
55	Zahl der angehörten Sachverständigen	Anz.	-	11	5	6	-	75	-
56	Durchschnittszeit je angehörten Sachverständigen.....	Std.	-	3,0	3,0	3,0	-	1,4	-
57	Durchsuchungen/Augenscheinseinnahmen	Std.	1	-	-	-	-	11	4
58	Zahl der Durchsuchungen/Augenscheinseinnahmen	Anz.	1	-	-	-	-	10	3
59	Durchschnittszeit je Durchsuchung/Augenscheinseinnahme	Std.	1,0	-	-	-	-	1,1	1,3
60	Leichenschauen/Leichenöffnungen	Std.	-	-	-	-	-	-	-
61	Zahl der Leichenschauen/-öffnungen	Anz.	-	-	-	-	-	-	-
62	Durchschnittszeit je Leichenschau/-öffnung	Std.	-	-	-	-	-	-	-
63	Durchsicht von Papieren (§ 110 StPO).....	Std.	200	-	-	-	-	5	-
64	Zahl der Durchsichten.....	Anz.	379	-	-	-	-	5	-
65	Durchschnittszeit je Durchsicht.....	Std.	0,5	-	-	-	-	1,0	-
66	Von der in lfd. Nr. 2 erfassten Stundenzahl entfielen auf Großverfahren	Std.	-	2	2	-	-	93	-

*) Ohne Rechtsreferendare.

1) In Bayern, Sachsen und Saarland keine Amtsanwälte.

noch: 4 Tätigkeiten der Staatsanwaltschaft beim Landgericht und der Amtsanwaltschaft 2017 nach der aufgewandten Zeit*)

Westfalen		Rheinland-Pfalz			Saarland	Sachsen	Sachsen-Anhalt	Schleswig-Holstein	Thüringen	Lfd. Nr.
Bezirk		zusammen	OLG-Bezirk							
Hamm	Köln		Koblenz	Zweibrücken						

Staatsanwälte allein ¹⁾

Anzahl

61 318	33 200	44 528	31 690	12 838	8 634	52 852	21 345	22 688	29 504	23
51 378	28 966	31 249	22 158	9 091	7 135	46 004	16 591	16 974	22 857	24
6 468	3 782	5 550	4 225	1 325	780	5 104	3 639	3 997	5 078	25
319	38	1 266	845	421	52	368	215	330	273	26
157	30	866	577	289	19	268	190	130	195	27
2,0	1,3	1,5	1,5	1,5	2,7	1,4	1,1	2,5	1,4	28
523	93	1 401	786	615	108	788	524	575	498	29
704	112	1 096	676	420	71	756	495	208	409	30
0,7	0,8	1,3	1,2	1,5	1,5	1,0	1,1	2,8	1,2	31
321	.	787	681	106	1	65	51	18	66	32
194	.	488	453	35	2	61	50	5	62	33
1,7	-	1,6	1,5	3,0	0,5	1,1	1,0	3,6	1,1	34
414	143	1 079	664	415	60	181	91	575	206	35
115	39	310	136	174	10	55	39	108	73	36
3,6	3,7	3,5	4,9	2,4	6,0	3,3	2,3	5,3	2,8	37
1 273	-	4	4	-	-	33	3	35	27	38
2 057	-	2	2	-	-	15	2	12	8	39
0,6	-	2,0	2,0	-	-	2,2	1,5	2,9	3,4	40
622	178	3 192	2 327	865	498	309	231	184	499	41
288	276	2 563	1 145	1 418	4 923	373	170	44	278	42
2,2	0,6	1,2	2,0	0,6	0,1	0,8	1,4	4,2	1,8	43
3 032	977	3 476	2 105	1 371	43,0	873	1 145	211	618	44

Amtsanwälte allein ¹⁾

Anzahl

33 174	12 936	13 372	8 774	4 598	.	.	7 559	2 841	1 827	45
26 147	10 312	10 524	7 041	3 483	.	.	5 744	2 009	1 419	46
6 588	2 189	2 596	1 608	988	.	.	1 658	791	405	47
123	164	107	30	77	.	.	24	3	-	48
172	168	126	26	100	.	.	31	3	-	49
0,7	1,0	0,8	1,2	0,8	.	.	0,8	1,0	-	50
300	171	97	48	49	.	.	133	31	-	51
409	163	100	40	60	.	.	161	26	-	52
0,7	1,0	1,0	1,2	0,8	.	.	0,8	1,2	-	53
4	100	20	19	1	.	.	-	7	-	54
5	70	6	5	1	.	.	-	1	-	55
0,8	1,4	3,3	3,8	1,0	.	.	-	7,0	-	56
7	-	5	5	-	.	.	-	-	-	57
7	-	8	8	-	.	.	-	-	-	58
1,0	-	0,6	0,6	-	.	.	-	-	2,0	59
-	-	-	-	-	.	.	-	-	-	60
-	-	-	-	-	.	.	-	-	-	61
-	-	-	-	-	.	.	-	-	-	62
5	-	23	23	-	.	.	-	-	1	63
5	-	12	12	-	.	.	-	-	1	64
1,0	-	1,9	1,9	-	.	.	-	-	1,0	65
93	-	-	-	-	.	.	-	-	-	66

5 Geschäftsentwicklung bei der Staatsanwaltschaft beim Oberlandesgericht

5.1 2011 bis 2017

Lfd. Nr.	Stand der Erledigung ----- Geschäftsart	Deutschland					
		2011	2012 2)	2013	2014	2015	2016

Geschäftsentwicklung der Ermittlungsverfahren OJs

1	Anhängige Verfahren zu Jahresbeginn	-	15	22	24	35	69	172
2	Neuzugänge 1)	19	20	12	29	61	160	523
3	Abgaben innerhalb der Staatsanwaltschaft beim OLG	2	-	-	4	13	68	78
4	Erledigte Verfahren 1)	2	12	10	18	27	57	175
5	Anhängige Verfahren am Jahresende	17	23	24	35	69	172	520

Geschäftsentwicklung der Ermittlungsverfahren Js, die von der Staatsanwaltschaft beim OLG gemäß § 145 GVG übernommen wurden

6	Anhängige Verfahren zu Jahresbeginn	636	713	955	857	483	521	473
7	Neuzugänge 1)	4 480	4 732	4 127	4 132	1 744	2 381	2 837
8	Abgaben innerhalb der Staatsanwaltschaft beim OLG	823	707	112	103	111	527	276
9	Erledigte Verfahren 1) 3) 4).....	4 408	4 473	4 225	4 506	1 706	2 429	2 752
10	Anhängige Verfahren am Jahresende	708	972	857	483	521	473	558

Sonstige Geschäfte der Staatsanwaltschaft beim OLG

11	Revisionen	6 647	6 454	6 478	6 469	6 312	6 322	6 239
12	Rechtsbeschwerden nach dem OWiG	10 215	10 348	10 354	10 333	10 598	11 184	12 703
	davon:							
13	Rechtsbeschwerden gemäß § 79 Abs.1 Satz 1	4 909	5 034	4 883	4 698	4 748	5 028	5 511
14	Anträge auf Zulassung der Rechtsbeschwerde (§§ 79 Abs.1 Satz 2, § 80) 5).....	5 306	5 314	5 471	5 635	5 850	6 156	7 192
15	Beschwerden gegen gerichtliche Entscheidungen (Ws)	17 144	17 285	16 923	15 866	16 239	15 834	15 888
16	Beschwerden gegen Staats-/Amtsanwälte (Zs)	46 301	45 707	44 148	43 068	43 420	41 526	39 417
17	Haftprüfungsverfahren	2 778	2 851	2 937	2 913	2 860	3 248	3 895
18	Aus- und Durchlieferungssachen	3 303	3 357	3 148	3 330	3 557	3 670	3 980
19	Gnadensachen	1 427	1 277	1 167	1 118	1 105	990	926
20	Verfahren nach der BRAO, der PAO, der BNotO und dem Steuerberatungsgesetz	7 352	6 665	6 631	7 169	6 930	6 763	6 253
21	Diziplinarverfahren gegen Richter und Beamte.....	88	66	80	98	.	.	.
22	Entscheidungen in Vorverfahren gemäß §§ 23ff EGGVG 6)	665	732	642	648	541	655	573
23	Rechtssachen (Vertretung des Justizfiskus)	1 427	1 830	1 767	1 629	1 626	1 401	1 436
24	Entschädigungssachen nach dem StrEG	1 912	1 916	1 752	1 925	1 897	1 766	1 780
25	Angelegenheiten nach dem NATO-Truppenstatut	-	-	-	-	-	-	-
26	Rechtshilfeangelegenheiten mit dem Ausland	5 785	5 650	5 824	6 191	6 213	6 704	6 760
27	Kartellbußgeldsachen	25	12	23	28	78	12	28

1) Ohne Abgaben innerhalb der Staatsanwaltschaft beim OLG.

2) Daten für Berlin aus 2011.

3) Daten von Berlin ab 2013 ohne Rehabilitierungsverfahren.

4) Daten von Bayern ab 2015 ohne Geldwäscheverdachtsanzeigen, diese werden von den Staatsanwaltschaften bearbeitet.

5) Ab 2015 einschl. § 87k IRG.

6) Ab 2015 einschl. bis § 30a EGGVG.

5 Geschäftsentwicklung bei der Staatsanwaltschaft beim Oberlandesgericht

5.2 Geschäftsentwicklung 2017 bei den einzelnen Oberlandesgerichten

Bayern				Berlin	Brandenburg	Bremen	Hamburg	Hessen	Lfd. Nr.
zusammen	Oberlandesgericht								
	München	Nürnberg	Bamberg						

Geschäftsentwicklung der Ermittlungsverfahren OJs

13	13	22	-	14	12	1
69	69	52	-	58	71	2
18	18	10	-	4	-	3
21	21	23	-	28	14	4
61	61	51	-	44	69	5

Geschäftsentwicklung der Ermittlungsverfahren Js, die von der Staatsanwaltschaft beim OLG gemäß § 145 GVG übernommen wurden

109	11	-	98	65	1	40	-	-	6
1 448	128	1	1 319	176	1	2	-	3	7
91	6	-	85	17	-	-	-	-	8
1 304	102	1	1 201	139	1	13	-	3	9
253	37	-	216	102	1	29	-	-	10

Sonstige Geschäfte der Staatsanwaltschaft beim OLG

992	552	299	141	375	164	26	295	409	11
1 950	-	-	1 950	391	841	25	170	1 391	12
950	-	-	950	222	399	9	58	588	13
1 000	-	-	1 000	169	442	16	112	803	14
2 742	1 510	738	494	593	285	158	442	1 179	15
6 334	3 800	1 440	1 094	3 399	1 236	284	798	2 626	16
2 261	1 329	553	379	119	51	3	11	300	17
779	483	205	91	224	94	26	97	367	18
461	236	159	66	1	48	6	-	1	19
928	750	139	39	945	205	25	131	445	20
227	162	33	32	-	3	2	8	18	21
42	11	28	3	-	134	-	4	203	22
286	157	70	59	-	51	35	111	197	23
1 596	1 184	195	217	1 382	118	45	248	696	24
-	-	-	-	-	-	-	-	3	25

5 Geschäftsentwicklung bei der Staatsanwaltschaft beim Oberlandesgericht

5.2 Geschäftsentwicklung 2017 bei den einzelnen Oberlandesgerichten

Lfd. Nr.	Stand der Erledigung ----- Geschäftsart	Mecklenburg-Vorpommern	Niedersachsen			Nordrhein-	
			zusammen	Oberlandesgericht		zusammen	Oberlandes
				Braunschweig	Celle		Oldenburg

Geschäftsentwicklung der Ermittlungsverfahren OJs

1	Anhängige Verfahren zu Jahresbeginn	-	11	11	11	11	54	54
2	Neuzugänge 1)	1	33	33	33	33	91	91
3	Abgaben innerhalb der Staatsanwaltschaft beim OLG	-	17	17	17	17	18	18
4	Erledigte Verfahren 1)	1	16	16	16	16	35	35
5	Anhängige Verfahren am Jahresende	-	28	28	28	28	110	110

Geschäftsentwicklung der Ermittlungsverfahren Js, die von der Staatsanwaltschaft beim OLG gemäß § 145 GVG übernommen wurden

6	Anhängige Verfahren zu Jahresbeginn	-	2	-	2	-	4	4
7	Neuzugänge 1)	13	121	-	121	-	9	3
8	Abgaben innerhalb der Staatsanwaltschaft beim OLG	-	65	-	65	-	4	2
9	Erledigte Verfahren 1)	12	86	-	86	-	7	3
10	Anhängige Verfahren am Jahresende	1	37	-	37	-	6	4

Sonstige Geschäfte der Staatsanwaltschaft beim OLG

11	Revisionen	120	619	70	278	271	1 301	423
12	Rechtsbeschwerden nach dem OWiG	280	1 329	282	667	380	2 861	982
	davon:							
13	Rechtsbeschwerden gemäß § 79 Abs.1 Satz 1 OWiG.....	139	536	95	299	142	1 094	401
14	Anträge auf Zulassung der Rechtsbeschwerde (§§ 79 Abs.1 Satz 2, § 80, § 87k IRG)	141	793	187	368	238	1 767	581
15	Beschwerden gegen gerichtliche Entscheidungen (Ws)	330	1 528	254	689	585	3 974	1 611
16	Beschwerden gegen Staats-/Amtsanwälte (Zs)	932	4 525	737	2 389	1 399	7 439	2 097
17	Haftprüfungsverfahren	20	45	10	22	13	343	142
18	Aus- und Durchlieferungssachen	47	226	42	104	80	1 264	277
19	Gnadensachen	25	68	4	28	36	22	8
20	Berufsgerichtliche Verfahren (z.B. Verfahren nach der BRAO, der PatAnwO, der BNotO und dem Steuerberatungsgesetz	156	559	87	259	213	1 947	559
21	Entscheidungen in Vorverfahren und sonstige Verfahren gemäß §§ 23 bis 30a EGGVG	-	98	23	43	32	114	25
22	Rechtssachen (Vertretung des Justizfiskus)	6	229	17	163	49	246	63
23	Entschädigungssachen nach dem StrEG	32	217	17	137	63	489	126
24	Rechtshilfeangelegenheiten mit dem Ausland	36	397	19	208	170	931	550
25	Kartellbußgeldsachen	-	-	-	-	-	25	25

1) Ohne Abgaben innerhalb der Staatsanwaltschaft beim OLG.

5 Geschäftsentwicklung bei der Staatsanwaltschaft beim Oberlandesgericht

5.2 Geschäftsentwicklung 2017 bei den einzelnen Oberlandesgerichten

Westfalen		Rheinland-Pfalz			Saarland	Sachsen	Sachsen-Anhalt	Schleswig-Holstein	Thüringen	Lfd. Nr.
gericht		zusammen	Oberlandesgericht							
Hamm	Köln		Koblenz	Zwei- brücken						

Geschäftsentwicklung der Ermittlungsverfahren OJs

		4	4			-	1	2	3	1
		46	46			15	2	-	8	2
		8	8			3	-	-	-	3
		7	7			3	3	1	-	4
		43	43			12	-	1	11	5

Geschäftsentwicklung der Ermittlungsverfahren Js, die von der Staatsanwaltschaft beim OLG gemäß § 145 VVG übernommen wurden

-	-	140	127	13	6	40	16	-	-	6
6	-	346	236	110	32	153	91	-	-	7
2	-	50	36	14	1	22	4	-	-	8
4	-	429	311	118	35	134	104	-	-	9
2	-	57	52	5	3	59	3	-	-	10

Sonstige Geschäfte der Staatsanwaltschaft beim OLG

558	320	291	211	80	79	434	253	129	118	11
1 457	422	495	277	218	91	572	290	274	336	12
565	128	226	119	107	33	239	163	96	111	13
892	294	269	158	111	58	333	127	178	225	14
1 631	732	888	579	309	204	765	567	474	394	15
3 371	1 971	1 652	1 005	647	417	2 048	1 424	1 109	899	16
46	155	87	47	40	28	129	10	30	80	17
764	223	117	100	17	37	108	24	80	22	18
7	7	43	34	9	224	-	24	-	3	19
1 034	354	179	74	105	44	126	69	126	38	20
81	8	9	6	3	8	46	13	15	11	21
142	41	117	100	17	-	27	3	76	12	22
203	160	87	62	25	40	100	26	58	39	23
63	318	172	125	47	37	261	69	143	59	24
-	-	-	-	-	-	-	-	-	-	25

6 Von der Staatsanwaltschaft beim Oberlandesgericht erledigte Ermittlungsverfahren

6.1 Einleitungsbehörde, besondere Arten der Einleitung, Art der Erledigung, Zahl der betroffenen Personen, aufgewandte Zeit 2017

Lfd. Nr.	Einleitungsbehörde Besondere Arten der Einleitung Erledigungsart Betroffene Personen Zeitaufwand	Deutschland	Baden-Württemberg		
			zusammen	Oberlandesgericht	
				Karlsruhe	Stuttgart

Art der Einleitung

1 Erledigte Verfahren OJs insgesamt	175	23		23
Eingeleitet durch				
2 Polizeibehörde	85	6		6
3 Staatsanwaltschaft	90	17		17
4 Steuer-/Zollfahndungsstelle	-	-		-
5 Verwaltungsbehörde	-	-		-
Unter den erledigten Verfahren OJs waren				
6 wiederaufgenommene Verfahren, die vorläufig oder endgültig eingestellt waren	10	-		-
7 nicht eingestellt	165	23		23
8 Durch Trennung innerhalb der Erhebungseinheit angefallene Verfahren OJs	7	-		-

Art der Erledigung

9 Erledigte Verfahren OJs insgesamt	175	23		23
Beendet durch				
10 Anklage	35	2		2
11 Abgabe an eine andere Staatsanwaltschaft	9	1		1
12 Einstellung mit Auflage	-	-		-
13 Einstellung ohne Auflage	60	13		13
14 Schuldunfähigkeit des Beschuldigten	-	-		-
15 Einstellung gemäß § 170 Abs.2 StPO	47	1		1
16 sonstige Art der Erledigung	24	6		6
17 Erledigte Verfahren Js insgesamt (übernommen gemäß § 145 GVG)	2 752	485	291	194
Beendet durch				
18 Anklage	69	-	-	-
19 Antrag auf Erlass eines Strafbefehls	19	-	-	-
20 Einstellung mit Auflage	7	-	-	-
21 Einstellung ohne Auflage.....	379	-	-	-
22 Einstellung gemäß § 170 Abs.2 StPO	958	170	170	-
23 Abgabe an eine andere Staatsanwaltschaft	863	230	117	113
24 Verbindung mit einer anderen Sache	262	4	-	4
25 sonstige Art der Erledigung	195	81	4	77

Zahl der betroffenen Personen

26 Zahl der von Ermittlungsverfahren OJs betroffenen Personen insgesamt	281	46		46
27 Personen, die angeklagt wurden	49	2		2
28 Personen, denen Auflagen erteilt wurden	-	-		-
29 Personen, bezüglich derer sich das Verfahren in anderer Weise erledigte	232	44		44

Aufgewandte Zeit in Stunden

30 Aufgewandte Zeit 1)	3 870	223	25	198
31 Sitzungsdienst	3 076	223	25	198
32 Eigene Ermittlungstätigkeit	794	-	-	-

1) Für Ermittlungsverfahren und sonstige Geschäfte der Staatsanwaltschaft beim OLG.

6 Von der Staatsanwaltschaft beim Oberlandesgericht erledigte Ermittlungsverfahren

6.1 Einleitungsbehörde, besondere Arten der Einleitung, Art der Erledigung, Zahl der betroffenen Personen, aufgewandte Zeit 2017

Bayern				Berlin	Brandenburg	Bremen	Hamburg	Hessen	Lfd. Nr.
Oberlandesgericht									
zusammen	München	Nürnberg	Bamberg	Kammergericht	OLG Brandenburg	OLG Bremen	OLG Hamburg	OLG Frankfurt	

Art der Einleitung

21	21			23	-		28	14	1
20	20			3	-		28	4	2
1	1			20	-		-	10	3
-	-			-	-		-	-	4
-	-			-	-		-	-	5
-	-			1	-		-	-	6
21	21			22	-		28	14	7
-	-			-	-		-	-	8

Art der Erledigung

21	21			23	-		28	14	9
9	9			7	-		4	1	10
-	-			-	-		-	1	11
-	-			-	-		-	-	12
4	4			7	-		9	3	13
-	-			-	-		-	-	14
5	5			7	-		15	6	15
3	3			2	-		-	3	16
1 304	102	1	1 201	139	1	13	-	3	17
34	2	-	32	13	-	1	-	-	18
7	-	-	7	6	-	-	-	-	19
3	-	-	3	-	-	1	-	1	20
312	10	-	302	27	-	-	-	-	21
544	68	-	476	55	1	5	-	-	22
179	6	-	173	4	-	3	-	2	23
170	16	-	154	32	-	1	-	-	24
55	-	1	54	2	-	2	-	-	25

Zahl der betroffenen Personen

33	33			30	-		29	14	26
17	17			10	-		4	1	27
-	-			-	-		-	-	28
16	16			20	-		25	13	29

Aufgewandte Zeit in Stunden

546	357	29	160	278	2	5	64	102	30
486	351	29	106	270	2	5	64	102	31
60	6	-	54	8	-	-	-	-	32

6 Von der Staatsanwaltschaft beim Oberlandesgericht erledigte Ermittlungsverfahren

6.1 Einleitungsbehörde, besondere Arten der Einleitung, Art der Erledigung, Zahl der betroffenen Personen, aufgewandte Zeit 2017

Lfd. Nr.	Einleitungsbehörde Besondere Arten der Einleitung Erledigungsart Betroffene Personen Zeitaufwand	Mecklenburg-Vorpommern OLG Rostock	Niedersachsen			Nordrhein-		
			zusammen	Oberlandesgericht			zusammen	Ober Düsseldorf
				Braunschweig	Celle	Oldenburg		
Art der Einleitung								
1 Erledigte Verfahren OJs insgesamt		1	16	16	16	35	35	
Eingeleitet durch								
2 Polizeibehörde	-	-	6	6	6	12	12	
3 Staatsanwaltschaft	1	10	10	10	10	23	23	
4 Steuer-/Zollfahndungsstelle	-	-	-	-	-	-	-	
5 Verwaltungsbehörde	-	-	-	-	-	-	-	
Unter den erledigten Verfahren OJs waren								
6 wiederaufgenommene Verfahren, die vorläufig oder endgültig eingestellt waren	-	2	2	2	2	6	6	
7 nicht eingestellt	1	14	14	14	14	29	29	
8 Durch Trennung innerhalb der Erhebungseinheit angefallene Verfahren OJs	-	1	1	1	1	6	6	
Art der Erledigung								
9 Erledigte Verfahren OJs insgesamt	1	16	16	16	16	35	35	
Beendet durch								
10 Anklage vor dem OLG	-	3	3	3	3	8	8	
11 Abgabe an eine andere Staatsanwaltschaft	-	3	3	3	3	1	1	
12 Einstellung mit Auflage	-	-	-	-	-	-	-	
13 Einstellung ohne Auflage	-	5	5	5	5	15	15	
14 Schuldunfähigkeit des Beschuldigten	-	-	-	-	-	-	-	
15 Einstellung gemäß § 170 Abs.2 StPO	-	2	2	2	2	8	8	
16 sonstige Art der Erledigung	1	3	3	3	3	3	3	
17 Erledigte Verfahren Js insgesamt (übernommen gemäß § 145 GVG) 2).....	12	86	-	86	-	7	3	
Beendet durch								
18 Anklage	-	4	4	4	4	-	-	
19 Antrag auf Erlass eines Strafbefehls	-	1	1	1	1	-	-	
20 Einstellung mit Auflage	-	1	1	1	1	-	-	
21 Einstellung ohne Auflage.....	-	20	20	20	20	-	-	
22 Einstellung gemäß § 170 Abs.2 StPO	12	31	31	31	31	2	2	
23 Abgabe an eine andere Staatsanwaltschaft	-	15	15	15	15	1	1	
24 Verbindung mit einer anderen Sache	-	1	1	1	1	1	-	
25 sonstige Art der Erledigung	-	13	13	13	13	3	-	
26 Zahl der von Ermittlungsverfahren OJs betroffenen Personen insgesamt	1	27	27	27	27	76	76	
27 Personen, die angeklagt wurden	-	3	3	3	3	11	11	
28 Personen, denen Auflagen erteilt wurden	-	-	-	-	-	-	-	
29 Personen, bezüglich derer sich das Verfahren in anderer Weise erledigte	1	24	24	24	24	65	65	
30 Aufgewandte Zeit 1)	7	217	5	202	10	677	515	
31 Sitzungsdienst	7	217	5	202	10	677	515	
32 Eigene Ermittlungstätigkeit	-	-	-	-	-	-	-	

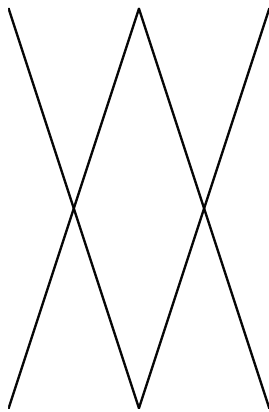
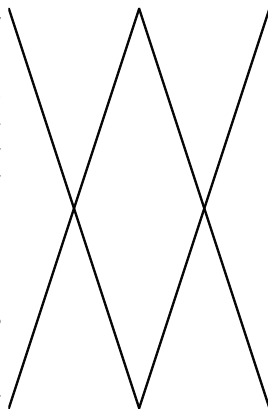
1) Für Ermittlungsverfahren und sonstige Geschäfte der Staatsanwaltschaft beim OLG.

6 Von der Staatsanwaltschaft beim Oberlandesgericht erledigte Ermittlungsverfahren


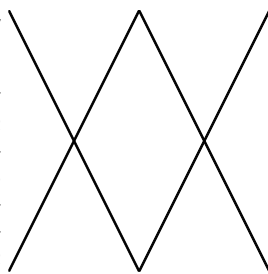
6.1 Einleitungsbehörde, besondere Arten der Einleitung, Art der Erledigung, Zahl der betroffenen Personen, aufgewandte Zeit 2017

Westfalen		Rheinland-Pfalz			Saarland	Sachsen	Sachsen-Anhalt	Schleswig-Holstein	Thüringen	Lfd. Nr.
landesgericht		zusammen	Oberlandesgericht		OLG Saarbrücken	OLG Dresden	OLG Naumburg	OLG Schleswig	OLG Jena	
Hamm	Köln		Koblenz	Zweibrücken						

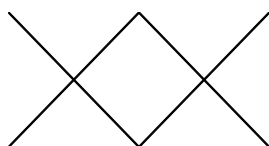
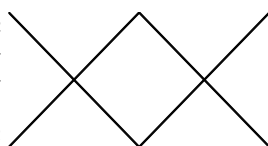
Art der Einleitung

	7	7		3	3	1	-	1
	3	3		2	-	1	-	2
	4	4		1	3	-	-	3
	-	-		-	-	-	-	4
	-	-		-	-	-	-	5
	1	1		-	-	-	-	6
	6	6		3	3	1	-	7
	-	-		-	-	-	-	8

Art der Erledigung

	7	7		3	3	1	-	9	
	-	-		1	-	-	-	10	
	2	2		-	1	-	-	11	
	-	-		-	-	-	-	12	
	3	3		1	-	-	-	13	
	-	-		-	-	-	-	14	
	-	-		-	2	1	-	15	
	2	2		1	-	-	-	16	
4	-	429	311	118	35	134	104	-	17
-	-	8	8	-	-	9	-	-	18
-	-	4	4	-	-	1	-	-	19
-	-	-	-	-	-	1	-	-	20
-	-	8	8	-	-	12	-	-	21
-	-	56	45	11	35	46	1	-	22
-	-	298	204	94	-	30	101	-	23
1	-	19	19	-	-	34	-	-	24
3	-	36	23	13	-	1	2	-	25

Zahl der betroffenen Personen

	12	12		3	9	1	-	26
	-	-		1	-	-	-	27
	-	-		-	-	-	-	28
	12	12		2	9	1	-	29

Aufgewandte Zeit in Stunden

103	59	108	104	4	-	1 587	18	30	6	30
103	59	89	85	4	-	880	18	30	6	31
-	-	19	19	-	-	707	-	-	-	32

6 Von der Staatsanwaltschaft beim Oberlandesgericht erledigte Ermittlungsverfahren

6.2 Verfahrensdauer 2017 bei den einzelnen Oberlandesgerichten

6.2.1 Anzahl

Lfd. Nr.	Verfahrensdauer mehr als ... bis einschließlich ... Monate	Deutschland	Staatsanwaltschaft beim Oberlandesgericht				
			Stuttgart	München	Berlin 1)	Brandenburg	Hamburg
Verfahrensdauer vom Tag des Eingangs bei der Staatsanwaltschaft bis zur Erledigung durch die Staatsanwaltschaft							
1	Erledigte Verfahren insgesamt	175	23	21	23	-	28
2	bis 1	24	1	3	2	-	1
3	1 - 2	12	-	3	1	-	1
4	2 - 3	10	1	2	2	-	1
5	3 - 6	52	4	2	7	-	15
6	6 - 12	38	1	6	10	-	7
7	12 - 18	18	3	3	1	-	2
8	18 - 24	19	13	2	-	-	-
9	24 - 36	1	-	-	-	-	1
10	mehr als 36 Monate	1	-	-	-	-	-
11	Durchschnittliche Verfahrensdauer (arithm. Mittel)	7,7	14,5	6,9	6,2	-	6,8
12	dar. erledigt durch Anklage	35	2	9	7	-	4
13	Durchschnittliche Verfahrensdauer (arithm. Mittel)	7,3	5,4	9,6	4,1	-	11,4
Verfahrensdauer vom Tag der Einleitung bis zur Erledigung durch die Staatsanwaltschaft							
14	Erledigte Verfahren insgesamt	175	23	21	23	-	28
15	bis 1	16	1	-	2	-	1
16	1 - 2	8	-	-	1	-	1
17	2 - 3	10	1	-	2	-	1
18	3 - 6	49	4	2	7	-	14
19	6 - 12	43	1	7	10	-	8
20	12 - 18	17	3	2	1	-	2
21	18 - 24	22	13	5	-	-	-
22	24 - 36	9	-	5	-	-	1
23	mehr als 36 Monate	1	-	-	-	-	-
24	Durchschnittliche Verfahrensdauer (arithm. Mittel)	9,4	14,5	16,6	6,3	-	6,9
25	dar. erledigt durch Anklage	35	2	9	7	-	4
26	Durchschnittliche Verfahrensdauer (arithm. Mittel)	11,4	5,4	19,5	4,2	-	11,5
Verfahrensdauer vom Tag der Einleitung bis zum Tag des Eingangs bei der Staatsanwaltschaft							
27	Erledigte Verfahren insgesamt	175	23	21	23	-	28
28	bis 1	148	23	3	23	-	28
29	1 - 2	4	-	2	-	-	-
30	2 - 3	3	-	2	-	-	-
31	3 - 6	5	-	4	-	-	-
32	6 - 12	6	-	4	-	-	-
33	12 - 18	1	-	1	-	-	-
34	18 - 24	4	-	1	-	-	-
35	24 - 36	4	-	4	-	-	-
36	mehr als 36 Monate	-	-	-	-	-	-
37	Durchschnittliche Verfahrensdauer (arithm. Mittel)	1,8	0,1	9,7	0,1	-	0,1
38	dar. erledigt durch Anklage	35	2	9	7	-	4
39	Durchschnittliche Verfahrensdauer (arithm. Mittel)	4,1	0,1	9,9	0,1	-	0,1

1) Kammergericht.

6 Von der Staatsanwaltschaft beim Oberlandesgericht erledigte Ermittlungsverfahren

6.2 Verfahrensdauer 2017 bei den einzelnen Oberlandesgerichten

6.2.1 Anzahl

Staatsanwaltschaft beim Oberlandesgericht									Lfd. Nr.
Frankfurt	Rostock	Celle	Düsseldorf	Koblenz	Dresden	Naumburg	Schleswig	Jena	
Verfahrensdauer vom Tag des Eingangs bei der Staatsanwaltschaft bis zur Erledigung durch die Staatsanwaltschaft									
14	1	16	35	7	3	3	1		- 1
-	1	2	9	2	1	2	-	-	- 2
-	-	2	4	1	-	-	-	-	- 3
-	-	-	3	1	-	-	-	-	- 4
9	-	5	6	2	2	-	-	-	- 5
4	-	1	8	1	-	-	-	-	- 6
-	-	4	4	-	-	1	-	-	- 7
1	-	2	-	-	-	-	1	-	- 8
-	-	-	-	-	-	-	-	-	- 9
-	-	-	1	-	-	-	-	-	- 10
7,2	0,1	8,3	6,8	2,7	3,1	5,4	21,7		- 11
1	-	3	8	-	1	-	-	-	- 12
5,5	-	9,7	5,8	-	3,8	-	-	-	- 13
Verfahrensdauer vom Tag der Einleitung bis zur Erledigung durch die Staatsanwaltschaft									
14	1	16	35	7	3	3	1		- 14
-	1	-	9	-	-	2	-	-	- 15
-	-	3	2	1	-	-	-	-	- 16
-	-	-	4	2	-	-	-	-	- 17
8	-	3	5	3	3	-	-	-	- 18
5	-	2	9	1	-	-	-	-	- 19
-	-	4	4	-	-	1	-	-	- 20
1	-	2	-	-	-	-	1	-	- 21
-	-	2	1	-	-	-	-	-	- 22
-	-	-	1	-	-	-	-	-	- 23
7,3	0,1	11,5	7,7	3,7	4,1	5,4	22,1		- 24
1	-	3	8	-	1	-	-	-	- 25
5,6	-	16,8	9,8	-	3,8	-	-	-	- 26
Verfahrensdauer vom Tag der Einleitung bis zum Tag des Eingangs bei der Staatsanwaltschaft									
14	1	16	35	7	3	3	1		- 27
14	1	12	33	5	2	3	1		- 28
-	-	1	-	1	-	-	-	-	- 29
-	-	-	-	-	1	-	-	-	- 30
-	-	-	-	1	-	-	-	-	- 31
-	-	1	1	-	-	-	-	-	- 32
-	-	-	-	-	-	-	-	-	- 33
-	-	2	1	-	-	-	-	-	- 34
-	-	-	-	-	-	-	-	-	- 35
-	-	-	-	-	-	-	-	-	- 36
0,1	0,1	3,2	1,0	1,0	1,0	0,1	0,4		- 37
1	-	3	8	-	1	-	-	-	- 38
0,1	-	7,1	4,0	-	0,1	-	-	-	- 39

6 Von der Staatsanwaltschaft beim Oberlandesgericht erledigte Ermittlungsverfahren

6.2 Verfahrensdauer 2017 bei den einzelnen Oberlandesgerichten

6.2.2 Prozent

Lfd. Nr.	Verfahrensdauer mehr als ... bis einschließlich ... Monate	Deutschland	Staatsanwaltschaft beim Oberlandesgericht				
			Stuttgart	München	Berlin 1)	Brandenburg	Hamburg
Verfahrensdauer vom Tag des Eingangs bei der Staatsanwaltschaft bis zur Erledigung durch die Staatsanwaltschaft							
1	Erledigte Verfahren insgesamt	100	100	100	100	-	100
2	bis 1	13,7	4,3	14,3	8,7	-	3,6
3	1 - 2	6,9	-	14,3	4,3	-	3,6
4	2 - 3	5,7	4,3	9,5	8,7	-	3,6
5	3 - 6	29,7	17,4	9,5	30,4	-	53,6
6	6 - 12	21,7	4,3	28,6	43,5	-	25,0
7	12 - 18	10,3	13,0	14,3	4,3	-	7,1
8	18 - 24	10,9	56,5	9,5	-	-	-
9	24 - 36	0,6	-	-	-	-	3,6
10	mehr als 36 Monate	0,6	-	-	-	-	-
11	Durchschnittliche Verfahrensdauer (arithm. Mittel)	7,7	14,5	6,9	6,2	-	6,8
12	dar. erledigt durch Anklage.....	35	2	9	7	-	4
13	Durchschnittliche Verfahrensdauer (arithm. Mittel)	7,3	5,4	9,6	4,1	-	11,4
Verfahrensdauer vom Tag der Einleitung bis zur Erledigung durch die Staatsanwaltschaft							
14	Erledigte Verfahren insgesamt	100	100	100	100	-	100
15	bis 1	9,1	4,3	-	8,7	-	3,6
16	1 - 2	4,6	-	-	4,3	-	3,6
17	2 - 3	5,7	4,3	-	8,7	-	3,6
18	3 - 6	28,0	17,4	9,5	30,4	-	50,0
19	6 - 12	24,6	4,3	33,3	43,5	-	28,6
20	12 - 18	9,7	13,0	9,5	4,3	-	7,1
21	18 - 24	12,6	56,5	23,8	-	-	-
22	24 - 36	5,1	-	23,8	-	-	3,6
23	mehr als 36 Monate	0,6	-	-	-	-	-
24	Durchschnittliche Verfahrensdauer (arithm. Mittel)	9,4	14,5	16,6	6,3	-	6,9
25	dar. erledigt durch Anklage.....	35	2	9	7	-	4
26	Durchschnittliche Verfahrensdauer (arithm. Mittel)	11,4	5,4	19,5	4,2	-	11,5
Verfahrensdauer vom Tag der Einleitung bis zum Tag des Eingangs bei der Staatsanwaltschaft							
27	Erledigte Verfahren insgesamt	100	100	100	100	-	100
28	bis 1	84,6	100,0	14,3	100,0	-	100,0
29	1 - 2	2,3	-	9,5	-	-	-
30	2 - 3	1,7	-	9,5	-	-	-
31	3 - 6	2,9	-	19,0	-	-	-
32	6 - 12	3,4	-	19,0	-	-	-
33	12 - 18	0,6	-	4,8	-	-	-
34	18 - 24	2,3	-	4,8	-	-	-
35	24 - 36	2,3	-	19,0	-	-	-
36	mehr als 36 Monate	-	-	-	-	-	-
37	Durchschnittliche Verfahrensdauer (arithm. Mittel)	1,8	0,1	9,7	0,1	-	0,1
38	dar. erledigt durch Anklage	35	2	9	7	-	4
39	Durchschnittliche Verfahrensdauer (arithm. Mittel)	4,1	0,1	9,9	0,1	-	0,1

1) Kammergericht.

6 Von der Staatsanwaltschaft beim Oberlandesgericht erledigte Ermittlungsverfahren

6.2 Verfahrensdauer 2017 bei den einzelnen Oberlandesgerichten

6.2.2 Prozent

Staatsanwaltschaft beim Oberlandesgericht									Lfd. Nr.
Frankfurt	Rostock	Celle	Düsseldorf	Koblenz	Dresden	Naumburg	Schleswig	Jena	
Verfahrensdauer vom Tag des Eingangs bei der Staatsanwaltschaft bis zur Erledigung durch die Staatsanwaltschaft									
100	100	100	100	100	100	100	100	100	- 1
-	100,0	12,5	25,7	28,6	33,3	66,7	-	-	- 2
-	-	12,5	11,4	14,3	-	-	-	-	- 3
-	-	-	8,6	14,3	-	-	-	-	- 4
64,3	-	31,3	17,1	28,6	66,7	-	-	-	- 5
28,6	-	6,3	22,9	14,3	-	-	-	-	- 6
-	-	25,0	11,4	-	-	33,3	-	-	- 7
7,1	-	12,5	-	-	-	-	100,0	-	- 8
-	-	-	-	-	-	-	-	-	- 9
-	-	-	2,9	-	-	-	-	-	- 10
7,2	0,1	8,3	6,8	2,7	3,1	5,4	21,7	-	- 11
1	-	3	8	-	1	-	-	-	- 12
5,5	-	9,7	5,8	-	3,8	-	-	-	- 13
Verfahrensdauer vom Tag der Einleitung bis zur Erledigung durch die Staatsanwaltschaft									
100	100	100	100	100	100	100	100	100	- 14
-	100,0	-	25,7	-	-	66,7	-	-	- 15
-	-	18,8	5,7	14,3	-	-	-	-	- 16
-	-	-	11,4	28,6	-	-	-	-	- 17
57,1	-	18,8	14,3	42,9	100,0	-	-	-	- 18
35,7	-	12,5	25,7	14,3	-	-	-	-	- 19
-	-	25,0	11,4	-	-	33,3	-	-	- 20
7,1	-	12,5	-	-	-	-	100,0	-	- 21
-	-	12,5	2,9	-	-	-	-	-	- 22
-	-	-	2,9	-	-	-	-	-	- 23
7,3	0,1	11,5	7,7	3,7	4,1	5,4	22,1	-	- 24
1	-	3	8	-	1	-	-	-	- 25
5,6	-	16,8	9,8	-	3,8	-	-	-	- 26
Verfahrensdauer vom Tag der Einleitung bis zum Tag des Eingangs bei der Staatsanwaltschaft									
100	100	100	100	100	100	100	100	100	- 27
100,0	100,0	75,0	94,3	71,4	66,7	100,0	100,0	-	- 28
-	-	6,3	-	14,3	-	-	-	-	- 29
-	-	-	-	-	33,3	-	-	-	- 30
-	-	-	-	14,3	-	-	-	-	- 31
-	-	6,3	2,9	-	-	-	-	-	- 32
-	-	-	-	-	-	-	-	-	- 33
-	-	12,5	2,9	-	-	-	-	-	- 34
-	-	-	-	-	-	-	-	-	- 35
-	-	-	-	-	-	-	-	-	- 36
0,1	0,1	3,2	1,0	1,0	1,0	0,1	0,4	-	- 37
1	-	3	8	-	1	-	-	-	- 38
0,1	-	7,1	4,0	-	0,1	-	-	-	- 39

Katalog der Sachgebietschlüssel

Sachgebiet

Staatschutzsachen, politische Strafsachen, Vergehen nach § 131 StGB (bei allen Staatsanwaltschaften); sonstige Verfahren bei der Generalstaatsanwaltschaft und dem Oberlandesgericht

- 10 Staatschutzsachen
- 11 Politische Strafsachen
- 12 Vergehen nach § 131 StGB
- 13 sonstige Ermittlungsverfahren bei der Generalstaatsanwaltschaft und die daraus hervorgehenden gerichtlichen Verfahren, auch soweit der Generalbundesanwalt beim Bundesgerichtshof die Ermittlungen geführt hat

Straftaten gegen die sexuelle Selbstbestimmung

- 15 Straftaten gegen die sexuelle Selbstbestimmung (soweit nicht Sachgebiet 20)
- 16 Verbreitung pornografischer Schriften (§§ 184 bis 184e StGB)

Straftaten gegen das Leben und gegen die körperliche Unversehrtheit

- 20 Kapitalverbrechen im Sinne von § 74 Abs. 2 GVG (soweit nicht Sachgebiete 52 oder 53)
- 21 vorsätzliche Körperverletzungen (soweit nicht Sachgebiete 20, 51, 53 oder 90)

Eigentums- und Vermögensdelikte

- 25 Diebstahl und Unterschlagung (soweit nicht Sachgebiet 51)
- 26 Betrug und Untreue (soweit nicht Sachgebiete 40, 41 oder 51)

Verkehrsstraftaten

- 35 Verkehrsstraftaten mit fahrlässiger Tötung sowie gemeingefährliche Straftaten nach den §§ 315 bis 315d, ausgenommen Vergehen nach § 315c Abs. 1 Nr. 1 Buchst. a StGB
- 36 sonstige Verkehrsstraftaten

Wirtschafts- und Steuerstrafsachen, Geldwäschedelikte

- 40 Wirtschaftsstrafsachen im Sinne des § 74c GVG mit Ausnahme der Verfahren, in denen allein Anklage zum Strafrichter oder ein Strafbefehlsantrag, falls bei diesem nach Einspruch der Strafrichter entscheiden soll, in Betracht kommen; bei Einstellung ist maßgeblich, ob die Sache nach Art und Umfang mindestens zur Zuständigkeit des Schöffengerichts gehört hätte
- 41 sonstige Wirtschaftsstrafsachen (soweit nicht Sachgebiet 44)
- 42 Steuerstrafsachen (soweit nicht Sachgebiet 40)
- 43 Geldwäschedelikte nach § 261 StGB
- 44 Straftaten im Sinne des § 74c Abs. 1 GVG, die von nicht gewerbsmäßigen Abnehmern über das Internet begangen wurden (soweit nicht Sachgebiet 40)

Straftaten gegen die Umwelt

- 45 Umweltschutzstrafsachen

Korruptionsdelikte und Straftaten von Amtsträgern

- 50 Korruptionsdelikte (soweit nicht Sachgebiete 40 oder 41)
- 51 Verfahren gegen Justizbedienstete, Richter, Notare, sonstige Amtsträger und Rechtsanwälte wegen Straftaten, die im Zusammenhang mit ihrer Berufsausübung stehen (ohne Korruptionsdelikte) (soweit nicht Sachgebiete 40 oder 41) ohne die besonderen, von Polizeibediensteten in Ausübung des Dienstes begangenen Straftaten (Sachgebiete 52 bis 54)
- 52 vorsätzliche Tötungsdelikte durch Polizeibedienstete
- 53 Gewaltausübung und Aussetzung durch Polizeibedienstete
- 54 Zwang und Missbrauch des Amtes durch Polizeibedienstete

Einschleusung von Ausländern und Straftaten nach dem Aufenthalts- und dem Asylgesetz sowie dem Freizügigkeitsgesetz/EU

- 55 Einschleusung von Ausländern
- 56 sonstige Straftaten nach dem Aufenthalts- und dem Asylgesetz sowie dem Freizügigkeitsgesetz/EU

Straftaten nach dem Betäubungsmittelgesetz

- 60 Straftaten nach dem Betäubungsmittelgesetz, für die das Gesetz eine Freiheitsstrafe von nicht unter einem Jahr vorsieht
- 61 sonstige Straftaten nach dem Betäubungsmittelgesetz

Sonstige besondere Straftaten

- 65 Ärztesachen und Straftaten nach dem Heilpraktikergesetz
- 66 Pressestrafsachen

Sonstige Straftaten

- 90 sonstige, allgemeine Straftaten, für die das Gesetz Freiheitsstrafen von nicht unter einem Jahr vorsieht
- 98 Verfahren gegen Strafunmündige
- 99 sonstige allgemeine Straftaten