

# Kindertagesbetreuung regional 2012



Ein Vergleich aller 402 Kreise  
in Deutschland



# Kindertagesbetreuung regional 2012

Ein Vergleich aller 402 Kreise  
in Deutschland

**Herausgeber:**

Statistische Ämter des Bundes und der Länder

**Herstellung und Redaktion:**

Statistisches Bundesamt  
65180 Wiesbaden  
Telefon: +49 (0) 611 75-2405  
Telefax: +49 (0) 611 75-3330  
[www.destatis.de/kontakt](http://www.destatis.de/kontakt)

**Fachliche Informationen zu dieser Veröffentlichung:**

Statistisches Bundesamt  
Bereich „Soziales“  
Telefon: +49 (0) 611 75-8167  
Telefax: +49 (0) 611 75-8994  
[jugendhilfe@destatis.de](mailto:jugendhilfe@destatis.de)

Erscheinungsfolge: jährlich  
Erschienen im Dezember 2012

**Weiterführende Informationen:**

[www.statistikportal.de](http://www.statistikportal.de)

**Fotorechte:** © Statistische Ämter des Bundes und der Länder

© Statistisches Bundesamt, Wiesbaden, 2012  
(im Auftrag der Herausbergemeinschaft)

Vervielfältigung und Verbreitung, auch auszugsweise, mit Quellenangabe gestattet.

|  |  |
|--|--|
| <b>Einführung</b> .....  | <b>5</b>   |
| <b>Methodische Grundlagen der Statistik</b> .....  | <b>6</b>   |
| <b>Kindertagesbetreuung in Deutschland im Überblick</b> .....  | <b>6</b>   |
| Betreuung von Kindern unter 3 Jahren .....   | 7  |
| <b>Betreuungssituation in den Stadt- und Landkreisen</b> .....   | <b>9</b>   |
| Betreuung von Kindern unter 3 Jahren .....   | 9  |
| Kinder unter 3 Jahren nach Einzelaltersjahren .....  | 12   |
| Kinder unter 3 Jahren in Ganztagsbetreuung .....   | 14   |
| Kinder unter 3 Jahren in Kindertagesbetreuung mit Migrationshintergrund .....  | 15   |
| <b>Zusammenfassung</b> .....   | <b>16</b>  |
| <b>Anhang</b>  |  |
| Tabelle A1: Kinder in öffentlich geförderter Kindertagespflege, die nicht zusätzlich eine Kindertageseinrichtung besuchen, sowie Kinder in Kindertageseinrichtungen unter 3 Jahren am 1. März 2012 nach Verwaltungsbezirken .....  | 18   |
| Tabelle A2: Kinder in öffentlich geförderter Kindertagespflege, die nicht zusätzlich eine Kindertageseinrichtung oder eine Ganztagschule besuchen, sowie Kinder in Kindertageseinrichtungen im Alter von 3 bis unter 6 Jahren am 1. März 2012 nach Verwaltungsbezirken ..... | 34   |
| <b>Adressen der Statistischen Ämter des Bundes und der Länder</b> .....  | <b>42</b>  |
| <b>Tabellenverzeichnis</b>   |  |
| Tabelle 1: Kinder unter 3 Jahren in Kindertagesbetreuung am 1. März 2012 nach Ländern .....  | 8  |
| Tabelle 2: Kinder unter 3 Jahren in Kindertagesbetreuung am 1. März 2012 nach Einzelaltersjahren und Ländern .....   | 12   |
| <b>Abbildungsverzeichnis</b>   |  |
| Abbildung 1: Die 10 Kreise mit höchster und niedrigster Betreuungsquote für Kinder unter 3 Jahren am 1. März 2012 in % .....   | 9  |
| Abbildung 2: Betreuungsquoten der Kinder unter 3 Jahren am 1. März 2012 nach Kreisen .....   | 11   |
| Abbildung 3: Betreuungsquoten der Kinder im Alter von 1 bis unter 2 Jahren am 1. März 2012 nach Kreisen .....  | 13   |
| <b>Zeichenerklärung und Abkürzungen</b>  |  |
| –  | nichts vorhanden (genau Null) bzw. keine Veränderung eingetreten |
| %  | Prozent  |
| SGB  | Sozialgesetzbuch   |



Der Ausbau der Kindertagesbetreuung steht derzeit im Mittelpunkt der öffentlichen Diskussion. Neben anderen familienpolitischen Leistungen (u. a. Elterngeld, Kindergeld) gilt der Ausbau der Infrastruktur in der Kindertagesbetreuung als eine wichtige Voraussetzung, um Paare bei der Realisierung bestehender Kinderwünsche zu unterstützen. Zusätzlich zu dem damit verbundenen Ziel, die Geburtenrate in Deutschland wieder zu erhöhen, können wichtige arbeitsmarktpolitische Anforderungen erreicht werden. Es gilt, gut ausgebildeten und qualifizierten Müttern und Vätern bessere Chancen als bislang auf dem Arbeitsmarkt zu eröffnen. Grundlegende Elemente einer qualitativ hochwertigen Kindertagesbetreuung sind auch die Aspekte Erziehung und Bildung, durch deren Einbeziehung der umfassende, ganzheitliche pädagogische Auftrag der Arbeit in Tageseinrichtungen deutlich wird. Außerdem vermittelt Kindertagesbetreuung Kindern, die heute häufig ohne oder nur mit einem Geschwister aufwachsen, wichtige Sozialisationserfahrungen.

Auf dem Krippengipfel von Bund, Ländern und Kommunen im Jahr 2007 wurde vereinbart, bis zum Jahr 2013 bundesweit für 35 % der Kinder unter 3 Jahren ein Angebot zur Kindertagesbetreuung in einer Kindertageseinrichtung oder durch eine Tagesmutter bzw. einen Tagesvater zu schaffen. Die damalige Planungsgröße wurde auf 750 000 Plätze beziffert. Mittlerweile wird der Bedarf sogar auf rund 780 000 Plätze für unter 3-Jährige geschätzt, was einer Betreuungsquote von gut 39 % entspricht. Da der Bedarf regional unterschiedlich hoch sein wird, kann es auf regionaler Ebene zu deutlichen Abweichungen nach oben oder auch nach unten kommen. Neben dem Ziel, bis zum Jahr 2013 bundesweit für 39 % der Kinder unter 3 Jahren ein Betreuungsangebot zur Verfügung zu stellen, gibt es ab dem Kindergartenjahr 2013/2014 zudem einen Rechtsanspruch auf einen Betreuungsplatz ab Vollendung des ersten Lebensjahres.

Da der Fokus der öffentlichen Diskussion derzeit insbesondere auf den Ausbaustand bei der Altersgruppe der unter 3-jährigen Kinder gerichtet ist, wird in der vorliegenden Veröffentlichung der Schwerpunkt auf diese Altersgruppe gerichtet. Im Tabellenanhang sind dann die Ergebnisse sowohl für Kinder unter 3 Jahren in Kindertagesbetreuung als auch für Kinder im Alter von 3 bis unter 6 Jahren dargestellt.

### Methodische Grundlagen der Statistik

Die Statistiken der Kindertagesbetreuung – die „Statistik der Kinder und tätigen Personen in Tageseinrichtungen“ und die „Statistik der Kinder und tätigen Personen in öffentlich geförderter Kindertagespflege“ – liefern Angaben zu den Kindertageseinrichtungen und zur öffentlich geförderten Kindertagespflege, den dort betreuten Kindern sowie den tätigen Personen in der Kindertagesbetreuung.

Aufgrund der hohen Bedeutung verlässlicher und aktueller Daten zur Kindertagesbetreuung wird die in der Vergangenheit nur alle vier Jahre durchgeführte Statistik seit dem Jahr 2006 jährlich zum Stichtag 1. März (bis 2008: 15. März) durchgeführt. Neben den Angaben zu dem in den Tageseinrichtungen tätigen Personal werden Individualdaten zu den in den Tageseinrichtungen betreuten Kindern erhoben. Seit dem Gesetz zur Weiterentwicklung der Kinder- und Jugendhilfe (KICK) wird zusätzlich zu der Statistik zu Kindertageseinrichtungen auch eine Statistik zu Kindern in Kindertagespflege sowie über Tagesmütter und Tagesväter erstellt. Ziel beider Erhebungen ist es, einen umfassenden Überblick über die Inanspruchnahme bei der Betreuung in Kindertageseinrichtungen und die mit öffentlichen Mitteln geförderte Kindertagespflege zu erhalten.

Erhoben werden in beiden Statistiken unter anderem Geburtsmonat und -jahr des Kindes, der zeitliche Umfang der Betreuung, ein möglicher Migrationshintergrund sowie ein nachgewiesener und erweiterter Förderbedarf wegen körperlicher und/oder geistiger Behinderung bzw. wegen drohender oder seelischer Behinderung, sofern die Förderung in der Einrichtung bzw. in der Tagespflege geleistet wird.

Ein Migrationshintergrund wird einem Kind dann zugeschrieben, wenn mindestens ein Elternteil aus dem Ausland stammt, dort also geboren ist. Die aktuelle Staatsangehörigkeit der Eltern spielt dabei keine Rolle. Durch die ausschließliche Erfassung der Staatsangehörigkeit kann kein Rückschluss auf die Herkunft der Eltern gezogen werden.

Indem sowohl Kinder in Kindertageseinrichtungen als auch solche in Kindertagespflege in der Statistik erfasst werden, ermöglicht dies einen umfassenden Überblick über die Zahl der Kinder, die Tagesbetreuung in Anspruch nehmen. Die zentrale Kennziffer dafür ist die Betreuungsquote, die den Anteil der betreuten Kinder in einer Kindertageseinrichtung und in Kindertagespflege an allen Kindern der entsprechenden Altersgruppe angibt.

### Kindertagesbetreuung in Deutschland im Überblick

Am 1. März 2012 wurden in Deutschland insgesamt rund 2,5 Millionen Kinder unter 6 Jahren ergänzend zur Erziehung und Betreuung durch die Eltern in einer Kindertageseinrichtung oder in Kindertagespflege betreut.

Insgesamt rund 558 200 Kinder, die ein entsprechendes Angebot genutzt haben, waren unter 3 Jahre alt. Der weit überwiegende Teil dieser Kinder (472 200 bzw. 85 %) wurde in einer Kindertageseinrichtung betreut. Mit einem Anteil von rund 15 % ist der Anteil der Kinder in Kindertagespflege gegenüber März 2011 konstant geblieben. In der Altersgruppe der 3- bis 5-jährigen Kinder spielt die Betreuung durch eine Tagesmutter oder einen Tagesvater eine deutlich geringere Rolle. Der Anteil lag hier im März 2012 bei lediglich 0,6 %.



Allerdings ist anzumerken, dass es rund 13 300 Kinder unter 6 Jahren gab, die zusätzlich zum Besuch in einer Kindertageseinrichtung auch von einer Tagesmutter oder einem Tagesvater betreut wurden; und zwar 2 000 Kinder unter 3 Jahren und 11 300 Kinder im Alter von 3 bis 5 Jahren. Damit ist die Zahl dieser Kinder in der Altersgruppe der unter 3-Jährigen etwas zurückgegangen (2011: 2 600 Kinder) und bei den 3- bis 5-Jährigen leicht gestiegen (2011: 10 400 Kinder).

### Betreuung von Kindern unter 3 Jahren

In der Altersgruppe der unter 3-Jährigen insgesamt wurden damit zum Stichtag 1. März 2012 bundesweit 558 200 Kinder in einer Kindertageseinrichtung oder durch eine Tagespflegeperson betreut. Dies entspricht einem Anteil von 27,6 % an allen Kindern in dieser Altersgruppe (Betreuungsquote). Während die Betreuungsquote in den westdeutschen Bundesländern bei 22,3 % lag, war sie in Ostdeutschland mit 49,0 % mehr als doppelt so hoch. Die höchsten Betreuungsquoten für Kinder unter 3 Jahren gab es in Sachsen-Anhalt (57,5%), Mecklenburg-Vorpommern (53,6 %) und Brandenburg (53,4 %). Unter den westdeutschen Flächenländern hatte Rheinland-Pfalz mit 27,0 % die höchste Betreuungsquote. Die bundesweit niedrigste Betreuungsquote gab es im März 2012 nach wie vor in Nordrhein-Westfalen (18,1 %).

**Betreuungsquote in Ostdeutschland mehr als zweimal so hoch wie in Westdeutschland**

Gegenüber den Vorjahren ist die Betreuungsquote damit erneut angestiegen. Im März 2011 lag die Quote bundesweit bei 25,2 % und im März 2010 bei 23,0 %. Den höchsten Anstieg gegenüber dem Vorjahr gab es mit 3,5 Prozentpunkten im März 2012 in Niedersachsen und Hamburg. Dort stieg die Quote binnen eines Jahres auf 22,1 % in Niedersachsen bzw. 35,8 % in der Hansestadt. Aber auch in Thüringen (+ 2,9 Prozentpunkte) und Schleswig-Holstein (+ 2,6 Prozentpunkte) stieg die Betreuungsquote überdurchschnittlich stark an. Den geringsten Anstieg gab es in Bremen (+ 1,6 Prozentpunkte).

Während in Ostdeutschland neun von zehn betreuten Kindern dieser Altersgruppe in Kindertageseinrichtungen betreut wurden, spielt in den westdeutschen Bundesländern die Kindertagespflege eine größere Rolle. Dort nahmen die Eltern von rund 18 % der unter 3-jährigen Betreuten eine Tagesmutter oder einen Tagesvater ergänzend zur eigenen Betreuung in Anspruch; entsprechend wurden 82 % in Tageseinrichtungen betreut.

**Kindertageseinrichtungen in Ostdeutschland stärker in Anspruch genommen**

**Tabelle 1: Kinder unter 3 Jahren in Kindertagesbetreuung<sup>1)</sup> am 1. März 2012 nach Ländern**

| Land                                   | Insgesamt      |                                    | Davon                       |             |   |             |
|--|----------------|------------------------------------|-----------------------------|-------------|---|-------------|
|  |                |                                    | in Kindertageseinrichtungen |             | in öffentlich geförderter Kindertagespflege |             |
|  | Anzahl         | Betreuungsquote <sup>2)</sup> in % | Anzahl                      | Anteil in % | Anzahl                                      | Anteil in % |
| Baden-Württemberg .....                | 62 732         | 23,1                               | 54 272                      | 86,5        | 8 460                                       | 13,5        |
| Bayern .....                           | 73 003         | 23,0                               | 66 241                      | 90,7        | 6 762                                       | 9,3         |
| Berlin .....                           | 41 820         | 42,6                               | 37 725                      | 90,2        | 4 095                                       | 9,8         |
| Brandenburg .....                      | 30 708         | 53,4                               | 26 410                      | 86,0        | 4 298                                       | 14,0        |
| Bremen .....                           | 3 432          | 21,2                               | 2 737                       | 79,7        | 695   | 20,3        |
| Hamburg .....                          | 17 738         | 35,8                               | 15 480                      | 87,3        | 2 258                                       | 12,7        |
| Hessen .....                           | 36 729         | 23,7                               | 29 917                      | 81,5        | 6 812                                       | 18,5        |
| Mecklenburg-Vorpommern ...             | 21 025         | 53,6                               | 16 139                      | 76,8        | 4 886                                       | 23,2        |
| Niedersachsen .....                    | 41 772         | 22,1                               | 32 094                      | 76,8        | 9 678                                       | 23,2        |
| Nordrhein-Westfalen .....              | 79 118         | 18,1                               | 55 697                      | 70,4        | 23 421                                      | 29,6        |
| Rheinland-Pfalz .....                  | 25 589         | 27,0                               | 23 556                      | 92,1        | 2 033                                       | 7,9         |
| Saarland .....                         | 4 670          | 22,1                               | 4 195                       | 89,8        | 475   | 10,2        |
| Sachsen .....                          | 48 244         | 46,4                               | 42 408                      | 87,9        | 5 836                                       | 12,1        |
| Sachsen-Anhalt .....                   | 29 559         | 57,5                               | 29 080                      | 98,4        | 479   | 1,6         |
| Schleswig-Holstein .....               | 16 295         | 24,2                               | 11 425                      | 70,1        | 4 870                                       | 29,9        |
| Thüringen .....                        | 25 774         | 49,8                               | 24 800                      | 96,2        | 974   | 3,8         |
| <b>Deutschland</b> .....               | <b>558 208</b> | <b>27,6</b>                        | <b>472 176</b>              | <b>84,6</b> | <b>86 032</b>                               | <b>15,4</b> |
| Früheres Bundesgebiet .....            | 361 078        | 22,3                               | 295 614                     | 81,9        | 65 464                                      | 18,1        |
| Neue Länder<br>(einschl. Berlin) ..... | 197 130        | 49,0                               | 176 562                     | 89,6        | 20 568                                      | 10,4        |

1) Kinder in Kindertageseinrichtungen zuzüglich Kinder in öffentlich geförderter Kindertagespflege, die nicht zusätzlich eine Kindertageseinrichtung besuchen.

2) Anteil der betreuten Kinder an allen Kindern dieser Altersgruppe.

## Betreuungssituation in den Stadt- und Landkreisen

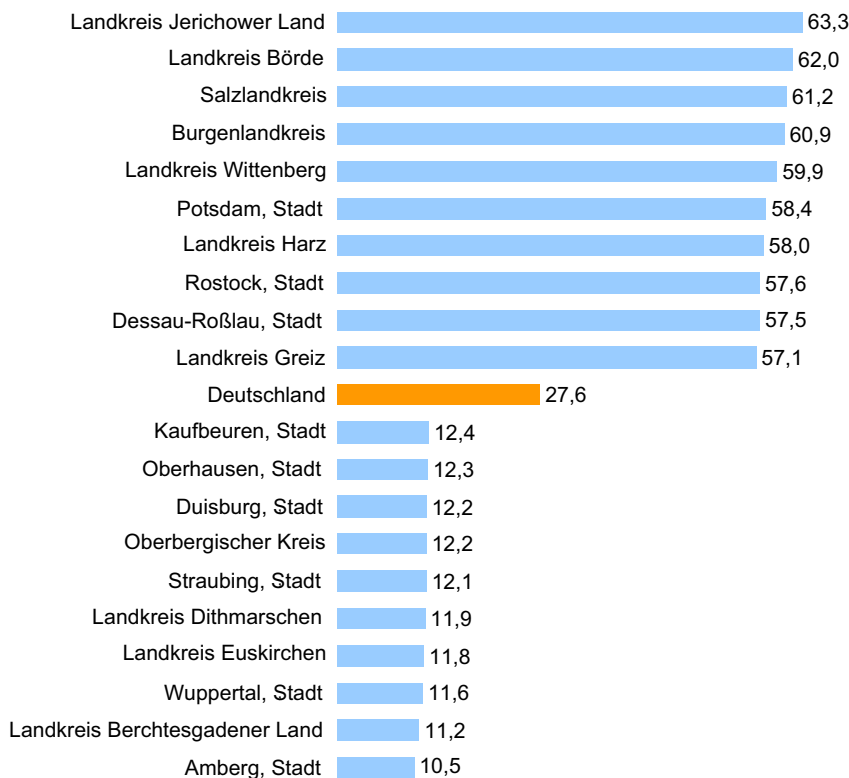
### Betreuung von Kindern unter 3 Jahren

Wie auf Länderebene treten auch auf Ebene der Stadt- und Landkreise deutliche Unterschiede bei der Betreuung von Kindern unter 3 Jahren auf.

Die höchsten Betreuungsquoten gab es zum Stichtag 1. März 2012 im sachsen-anhaltischen Landkreis Jerichower Land (63,3 %), gefolgt vom Landkreis Börde (62 %) und dem Salzlandkreis (61,2 %). Die höchsten Werte bei der Betreuung der unter 3-Jährigen wurden in Westdeutschland neben der baden-württembergischen Universitätsstadt Heidelberg (40,4 %) in der bayerischen Stadt Coburg (40 %) und dem rheinland-pfälzischen Landkreis Mainz-Bingen (37,9 %) erreicht. Die niedrigste Betreuungsquote wies die kreisfreie Stadt Amberg in Bayern mit 10,5 % auf. Während dort nur etwa elf von 100 Eltern mit Kindern unter 3 Jahren ein ergänzendes Betreuungsangebot wahrnehmen (konnten), waren es in vielen ostdeutschen Kreisen die Eltern von jedem zweiten Kind.

**Deutliches Ost-West-Gefälle bei der Betreuung unter 3-Jähriger**

**Abbildung 1: Die 10 Kreise mit höchster und niedrigster Betreuungsquote für Kinder unter 3 Jahren am 1. März 2012 in %**



Quelle: Statistische Ämter des Bundes und der Länder

### **Zahl der Kreise mit einer höheren Betreuungsquote in Westdeutschland deutlich angestiegen**

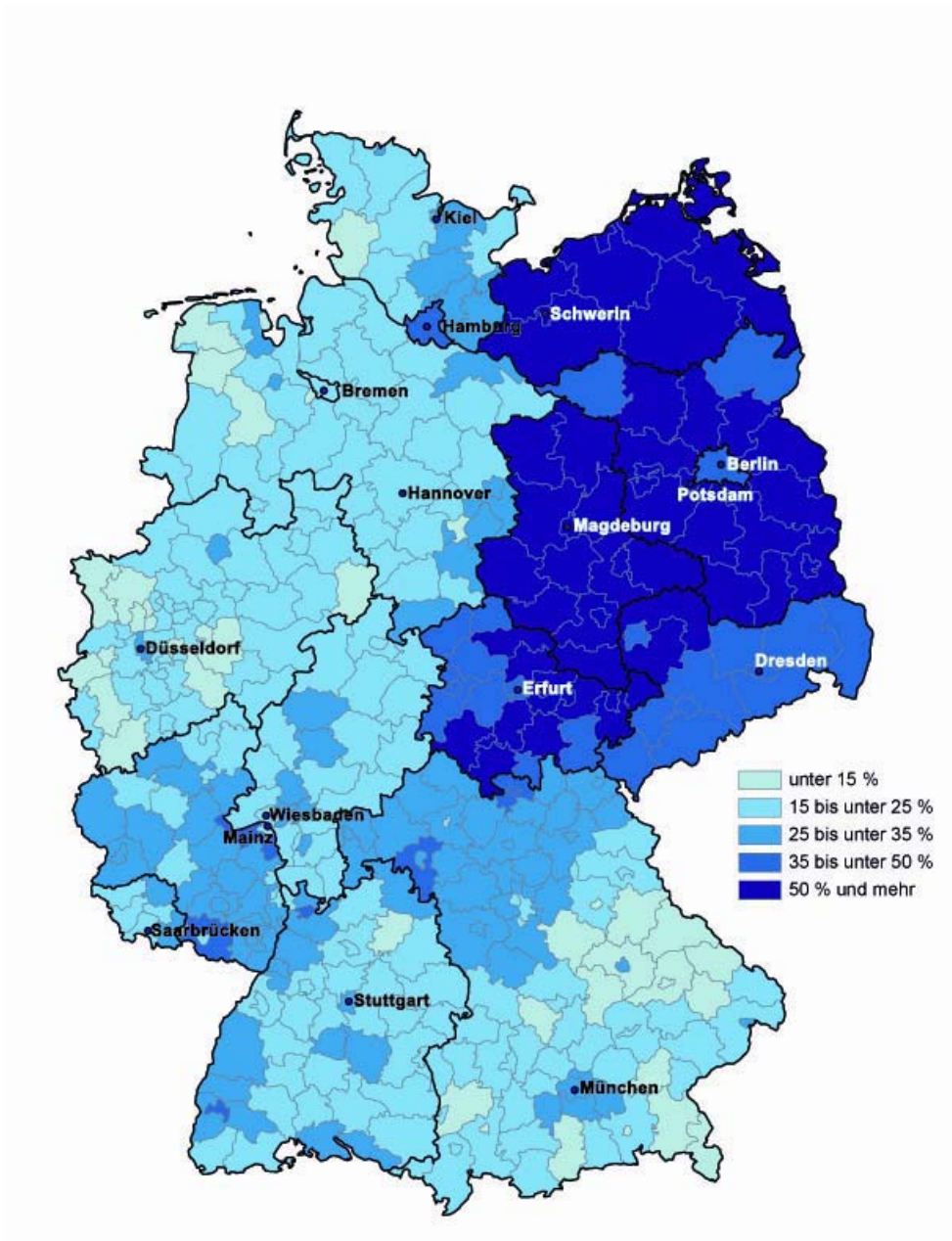
Obwohl sich die Betreuungsquoten in den westdeutschen Kreisen auf einem deutlich geringeren Niveau bewegen als in den ostdeutschen Bundesländern, lassen sich wie bereits in den Vorjahren positive Veränderungen erkennen. So ist die Zahl der Kreise, die eine Betreuungsquote von weniger als 15 % aufwiesen, von 78 im März 2011 auf 40 Kreise im März 2012 zurückgegangen. Die Zahl der Kreise mit einer Betreuungsquote zwischen 15 % und 25 % ist nach einem leichten Anstieg im Vorjahr (+ 16 Kreise), im März 2012 wieder geringfügig zurückgegangen (von 187 auf 182 Kreise). Bei den Kreisen mit einer Betreuungsquote zwischen 25 % und 35 % gab es dafür einen deutlichen Anstieg von 58 auf 95 Kreise.

In Ostdeutschland zeigt sich nach wie vor eine komplett andere Betreuungssituation. Keine Stadt und kein Landkreis wies eine Betreuungsquote von weniger als 40 % bei den unter 3-jährigen Kindern auf. In 25 der insgesamt 77 Kreise lag die Betreuungsquote zwischen 40 % und 50 % und in mehr als zwei Drittel der Kreise (52 Kreise) bei 50 % und mehr. Die Zahl der Kreise mit einer Betreuungsquote von mindestens 50 % hat sich damit gegenüber dem Vorjahr noch einmal leicht erhöht (2011: 50 Kreise). Besonders hervorzuheben sind hier die Landkreise und kreisfreien Städte in Sachsen-Anhalt und Mecklenburg-Vorpommern, wo die Betreuungsquote bei den unter 3-jährigen Kindern flächendeckend bei mindestens 50 % lag.

Bei einem Vergleich der kleinsten und größten Werte der regionalen Betreuungsquoten in den Bundesländern wird die Bandbreite in der Versorgung der Kinder unter 3 Jahren noch deutlicher. Die niedrigsten Betreuungsquoten in sämtlichen ostdeutschen Landkreisen und kreisfreien Städten sowie in Berlin übersteigen alle Maximalwerte in westdeutschen Kreisen.

Die dargestellten Unterschiede zwischen den ost- und westdeutschen Kreisen werden in dem folgenden Schaubild deutlich.

Abbildung 2: Betreuungsquoten der Kinder unter 3 Jahren am 1. März 2012<sup>1)</sup>  
nach Kreisen



1) Kinder in Kindertageseinrichtungen zuzüglich Kinder in öffentlich geförderter Kindertagespflege, die nicht zusätzlich eine Kindertageseinrichtung besuchen, je 100 Kinder in dieser Altersgruppe.

Verwaltungsgrenzen: © Bundesamt für Kartographie und Geodäsie, Frankfurt am Main, 2012  
Vervielfältigung, Verbreitung und öffentliche Zugänglichmachung, auch auszugsweise, mit Quellenangabe gestattet.

Geografische Namen: © GeoBasis-DE / BKG (2009)

Quelle: Statistische Ämter des Bundes und der Länder

**Kinder unter 3 Jahren nach Einzelaltersjahren**

Unterschiede werden nicht nur auf regionaler Ebene bei der Gruppe der unter 3-Jährigen insgesamt deutlich, sondern auch bei einem Vergleich der Einzelaltersjahre. An dieser Stelle ist zu berücksichtigen, dass der Rechtsanspruch auf einen Betreuungsplatz in einigen ostdeutschen Ländern bereits ab einem früheren Kindesalter eingeräumt wird als dies in der bundesgesetzlichen Regelung der Fall ist.<sup>1)</sup>

**Jedes vierte einjährige Kind in Betreuung**

Während bundesweit nur knapp 3 von 100 Kindern (2,8 %) unter einem Jahr in Kindertagesbetreuung waren, steigt der Anteil bei den 1-Jährigen (28,4 %) und 2-Jährigen (51,1 %) deutlich an. In Ostdeutschland waren im März 2012 bereits sechs von zehn Kindern (59,4 %) mit einem Jahr in einer Kindertageseinrichtung oder bei einer Tagespflegeperson, in Westdeutschland etwa jedes fünfte einjährige Kind (20,7 %). Bei den 2-jährigen Kindern steigt die Betreuungsquote in Ostdeutschland auf 82,5 %, im Westen betrug die Betreuungsquote 43,4 %.

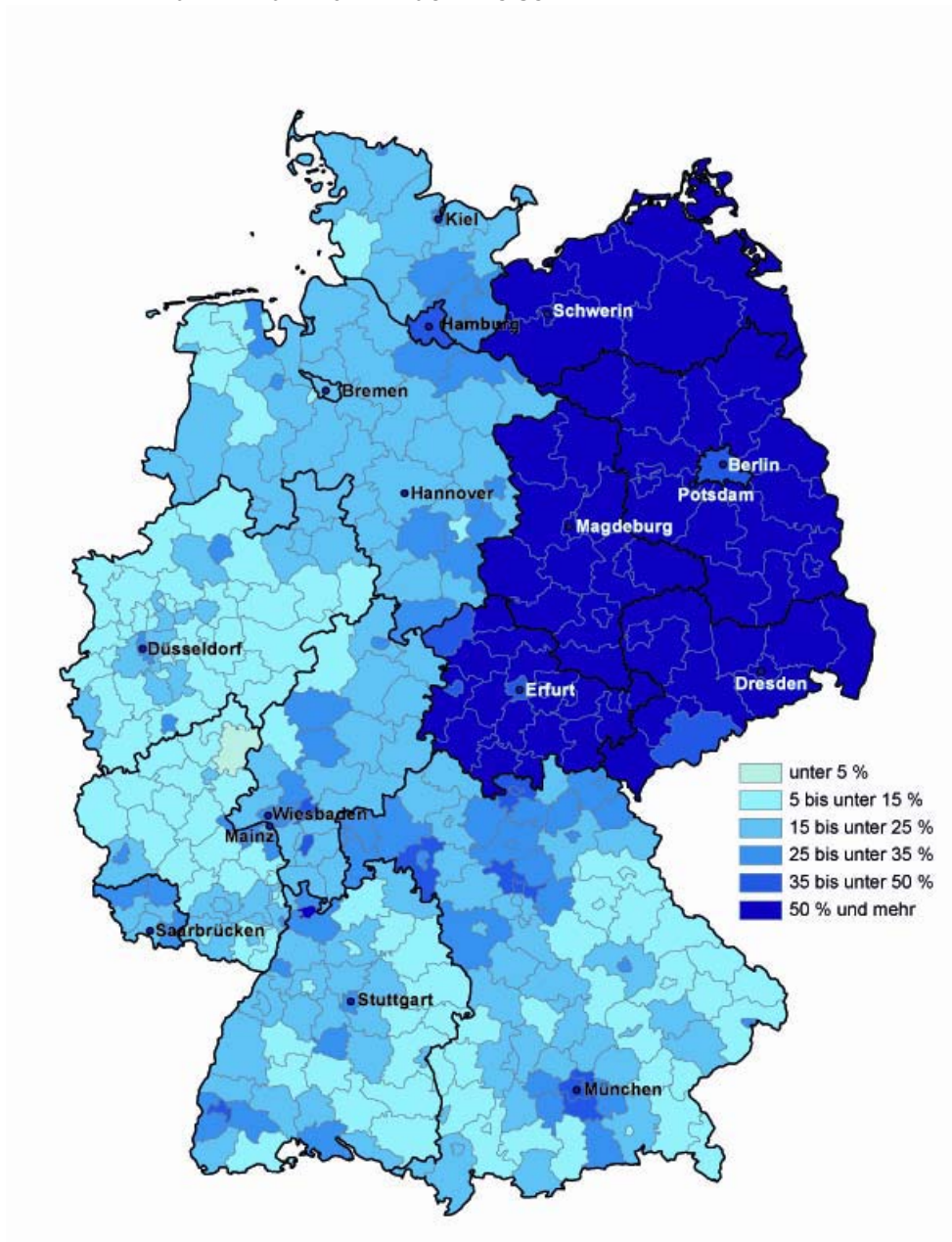
**Tabelle 2: Kinder unter 3 Jahren in Kindertagesbetreuung<sup>1)</sup> am 1. März 2012 nach Einzelaltersjahren und Ländern**

| Land                                | Betreuungsquoten <sup>2)</sup> von Kindern<br>im Alter von ... bis unter ... Jahren |             |             |
|-------------------------------------|---|-------------|-------------|
|                                     | 0 – 1   | 1 – 2       | 2 – 3       |
|                                     | %   |             |             |
| Baden-Württemberg .....             | 2,6   | 20,8        | 45,3        |
| Bayern .....                        | 2,4   | 23,3        | 42,9        |
| Berlin .....                        | 3,0   | 48,9        | 76,6        |
| Brandenburg .....                   | 6,6   | 66,4        | 84,5        |
| Bremen .....                        | 2,1   | 22,1        | 39,3        |
| Hamburg .....                       | 4,5   | 42,7        | 61,2        |
| Hessen .....                        | 2,6   | 24,1        | 44,3        |
| Mecklenburg-Vorpommern .....        | 6,3   | 67,5        | 85,2        |
| Niedersachsen .....                 | 2,1   | 21,9        | 41,5        |
| Nordrhein-Westfalen .....           | 1,9   | 15,0        | 37,1        |
| Rheinland-Pfalz .....               | 2,0   | 15,1        | 64,1        |
| Saarland .....                      | 3,3   | 22,6        | 40,7        |
| Sachsen .....                       | 3,5   | 56,8        | 79,0        |
| Sachsen-Anhalt .....                | 8,4   | 73,9        | 89,0        |
| Schleswig-Holstein .....            | 2,4   | 25,4        | 43,3        |
| Thüringen .....                     | 3,3   | 56,3        | 89,7        |
| <b>Deutschland</b> .....            | <b>2,8</b>  | <b>28,4</b> | <b>51,1</b> |
| Früheres Bundesgebiet .....         | 2,3   | 20,7        | 43,4        |
| Neue Länder (einschl. Berlin) ..... | 4,7   | 59,4        | 82,5        |

1) Kinder in Kindertageseinrichtungen zuzüglich Kinder in öffentlich geförderter Kindertagespflege, die nicht zusätzlich eine Kindertageseinrichtung besuchen.  
2) Anteil der betreuten Kinder an allen Kindern dieser Altersgruppe.

1) Z. B. besteht in Sachsen-Anhalt ein Rechtsanspruch auf Kindertagesbetreuung bereits ab Geburt des Kindes, in Thüringen mit Vollendung des ersten Lebensjahres und in Rheinland-Pfalz mit Vollendung des zweiten Lebensjahres.

Abbildung 3: Betreuungsquoten der Kinder im Alter von 1 bis unter 2 Jahren am 1. März 2012<sup>1)</sup> nach Kreisen



1) Kinder in öffentlich geförderter Kindertagespflege, die nicht zusätzlich eine Kindertageseinrichtung besuchen, sowie Kinder in Kindertageseinrichtungen, je 100 Kinder in dieser Altersgruppe.

Verwaltungsgrenzen: © Bundesamt für Kartographie und Geodäsie, Frankfurt am Main, 2012

Vervielfältigung, Verbreitung und öffentliche Zugänglichmachung, auch auszugsweise, mit Quellenangabe gestattet.

Geografische Namen: © GeoBasis-DE / BKG (2009)

Quelle: Statistische Ämter des Bundes und der Länder

Bei den Kindern im Alter von einem Jahr lag die Betreuungsquote Anfang März 2012 in 71 der insgesamt 77 ostdeutschen Kreise bei mindestens 50 % (siehe Schaubild 3). Die mit Abstand höchsten Betreuungsquoten wiesen auch hier in Sachsen-Anhalt der Landkreis Jerichower Land mit 84,1 %, gefolgt vom Landkreis Börde mit 82 % und dem Landkreis Wittenberg mit 79,5 % auf. Das bedeutet, dass dort vier von fünf Kindern im Alter von einem Jahr in einer Kindertageseinrichtung oder durch eine Tagesmutter bzw. einen Tagesvater betreut wurden. In Westdeutschland betrug die Betreuungsquote bei den 1-Jährigen in gut jedem dritten Kreis weniger als 15 % (in 113 von 325 Kreisen). Auch hier hatte die Stadt Heidelberg mit 51,5 % die höchste Betreuungsquote aller westdeutschen Kreise. Die niedrigsten Betreuungsquoten bei den 1-jährigen Kindern gab es im rheinland-pfälzischen Westerwaldkreis mit 4,7 %.

Bei den Kindern im Alter von 2 Jahren war in allen 77 ostdeutschen Kreisen und in 85 der insgesamt 325 westdeutschen Kreise jedes zweite Kind in Kindertagesbetreuung. Damit lag Anfang März 2012 bundesweit in 162 von 402 Kreisen (40,3 %) die Betreuungsquote bei den 2-jährigen Kindern bei mindestens 50 %. In Westdeutschland verteilt sich die Betreuungsquote größtenteils auf Werte zwischen 35 % und 50 % (in 166 Kreisen bzw. 51,1 %).

### Kinder unter 3 Jahren in Ganztagsbetreuung

**Nur wenige Kinder unter 3 Jahren werden ganztags betreut**

Die Ganztagsbetreuung von Kindern im Alter unter 3 Jahren ist nach wie vor ein Bereich, der vergleichsweise wenig ausgebaut ist. So wurde im März 2012 im bundesweiten Durchschnitt nur etwa jedes siebte Kind (14,6 %) unter 3 Jahren (295 800) durchgehend mehr als sieben Stunden in einer Kindertageseinrichtung oder in Kindertagespflege betreut. Gegenüber dem Vorjahr bedeutet dies jedoch bei den unter 3-Jährigen einen Anstieg um 1,7 Prozentpunkte.

**Quote der ganztags betreuten Kinder in Ostdeutschland fast viermal so hoch wie in Westdeutschland**

Die in den vorherigen Abschnitten erläuterten Unterschiede in der Betreuung zwischen Ost- und Westdeutschland spiegeln sich auch bei der Ganztagsbetreuung wider. Während in Westdeutschland die Ganztagsbetreuungsquote bei 9,3 % aller Kinder in dieser Altersgruppe lag, war in Ostdeutschland mehr als jedes dritte Kind (36,0 %) aller Kinder unter 3 Jahren in Ganztagsbetreuung. Die Ganztagsbetreuungsquote war damit fast viermal so hoch wie in Westdeutschland.

Diese Gegensätze werden bei der Betrachtung der regionalen Ebene besonders deutlich. Mit nur einigen Ausnahmen wiesen die westdeutschen Kreise eine Ganztagsbetreuungsquote von 15 % oder weniger auf. In Ostdeutschland lagen die Ganztagsbetreuungsquoten deutlich über dem Westniveau. Fast alle Kreise (73 von 77 Kreisen) dort hatten Ganztagsbetreuungsquoten von mindestens 30 % bei den unter 3-Jährigen.



Die hessische Stadt Frankfurt am Main (23,3 %) und die baden-württembergische Stadt Heidelberg (23,1 %) wiesen die höchsten Ganztagsbetreuungsquoten bei den unter 3-Jährigen in Westdeutschland auf.

Während in den thüringischen Landkreisen Saale-Holzland-Kreis (52,9 %) und Weimarer Land (50,3 %) und der Stadt Jena (51,1 %) mehr als jedes zweite Kind unter 3 Jahren ganztags betreut wurde, wurden im bayerischen Landkreis Freyung-Grafenau (0,4 %) nur vereinzelt Kinder durchgehend mehr als sieben Stunden täglich betreut.

### **Kinder unter 3 Jahren in Kindertagesbetreuung mit Migrationshintergrund**

Von den bundesweit rund 558 200 Kindern unter 3 Jahren in Kindertagesbetreuung hatten 95 400 Kinder einen Migrationshintergrund; d. h. mindestens ein Elternteil ist ausländischer Herkunft. Das sind 17 % (2011: 16 %) aller Kinder unter 3 Jahren, die eine Kindertageseinrichtung besuchen oder durch eine Tagesmutter bzw. einen Tagesvater betreut werden. In den westdeutschen Bundesländern hatte mehr als jedes fünfte Kind (rund 79 400 Kinder bzw. 22 %) dieser Altersgruppe in Kindertagesbetreuung einen Migrationshintergrund, in Ostdeutschland nur acht von 100 Kindern unter 3 Jahren (fast 16 000 Kinder bzw. 8 %).

**Jedes sechste Kind in Kindertagesbetreuung hatte einen Migrationshintergrund**

Entsprechend zeigt sich auch bei der regionalen Verteilung unterhalb der Länderebene ein deutliches Bild. Es gibt, außer Berlin, nicht einen Kreis in Ostdeutschland, in dem der Anteil der Kinder in Kindertageseinrichtungen, bei denen mindestens ein Elternteil aus dem Ausland stammt, über 10 % liegt. Der Anteil der Kinder mit Migrationshintergrund an allen Kindern in Kindertagesbetreuung liegt großteils sogar deutlich unter 5 %.

In Westdeutschland hatten Anfang März 2012 in 134 von insgesamt 325 Kreisen zwischen 10 % und 20 % der Kinder in Kindertagesbetreuung einen Migrationshintergrund, in weiteren 152 westdeutschen Kreisen lag der Anteil bei 20 % und mehr. Die bundesweit höchsten Anteile gab es in der hessischen Großstadt Offenbach am Main. Dort hatten mehr als die Hälfte (53 %) aller Kinder unter 3 Jahren in Kindertagesbetreuung mindestens ein Elternteil, das aus dem Ausland stammt.

Es lässt sich zusammenfassen, dass ...

- die Betreuungsquote der unter 3-Jährigen in den Stadt- und Landkreisen der ostdeutschen Bundesländer wie schon in den Vorjahren deutlich über denen in den westdeutschen Ländern lag. Aufgrund des Nachholbedarfes kam es jedoch in Westdeutschland Anfang 2012 in fast allen Kreisen zu einem (teils deutlichen) Anstieg der Betreuungsquote. Aber auch in den ostdeutschen Kreisen stieg die Betreuungsquote, ausgehend von einem bereits hohen Niveau, weiter an.
- alle Kreise in Ostdeutschland und Berlin eine Betreuungsquote bei den unter 3-Jährigen von 40 % aufweisen konnten und größtenteils sogar deutlich überschritten haben. In Westdeutschland gelang dies den Städten Heidelberg und Coburg.
- in Westdeutschland das Betreuungsangebot für die unter 3-Jährigen – wie bereits im Vorjahr – in Hamburg (38,5 %) und in Rheinland-Pfalz (27,0 %) am höchsten ist. Schlusslicht bleibt Nordrhein-Westfalen mit 18,1 %.
- in den ostdeutschen Kreisen deutlich mehr Kinder ganztags betreut werden als in den westdeutschen Bundesländern.
- in den ostdeutschen Kreisen der Anteil der Kinder in Kindertagesbetreuung, die einen Migrationshintergrund haben, deutlich unter dem in westdeutschen Kreisen lag.

# Anhang

Tabelle A1: Kinder in öffentlich geförderter Kindertagespflege, die nicht zusätzlich am 1. März 2012

| Schlüsselnr. | Land<br>Regierungsbezirk/Statistische Region<br>Kreisfreie Stadt<br>Landkreis | Insgesamt     | Darunter mit  |             | Betreuungs-<br>quote <sup>1)</sup> |
|--------------|---|---------------|---|-------------|------------------------------------|
|              |   |               | ausländischem Herkunftsland mindestens eines<br>Elternteils |             |                                    |
|              |   |               | Anzahl  | %           |                                    |
| 1            | 2   | 3             | 4   |             |                                    |
| <b>08</b>    | <b>Baden-Württemberg</b>  | <b>62 732</b> | <b>15 544</b>   | <b>24,8</b> | <b>23,1</b>                        |
|              | <b>Regierungsbezirk Stuttgart</b>   | 21 927        | 5 978   | 27,3        | 21,3                               |
|              | <b>Kreisfreie Städte</b>  |               |   |             |                                    |
| 08 111       | Stuttgart   | 4 954         | 1 766   | 35,6        | 30,2                               |
| 08 121       | Heilbronn   | 504           | 230   | 45,6        | 15,4                               |
|              | <b>Landkreise</b>   |               |   |             |                                    |
| 08 115       | Böblingen   | 2 180         | 604   | 27,7        | 21,8                               |
| 08 116       | Esslingen   | 2 582         | 664   | 25,7        | 19,0                               |
| 08 117       | Göppingen   | 937           | 210   | 22,4        | 15,7                               |
| 08 118       | Ludwigsburg   | 2 994         | 765   | 25,6        | 21,0                               |
| 08 119       | Rems-Murr-Kreis   | 2 002         | 503   | 25,1        | 19,9                               |
| 08 125       | Heilbronn   | 1 869         | 436   | 23,3        | 22,9                               |
| 08 126       | Hohenlohekreis  | 405           | 86  | 21,2        | 14,6                               |
| 08 127       | Schwäbisch Hall   | 776           | 157   | 20,2        | 16,3                               |
| 08 128       | Main-Tauber-Kreis   | 743           | 137   | 18,4        | 25,4                               |
| 08 135       | Heidenheim  | 582           | 158   | 27,1        | 19,1                               |
| 08 136       | Ostalbkreis   | 1 399         | 262   | 18,7        | 17,8                               |
|              | <b>Regierungsbezirk Karlsruhe</b>   | 16 627        | 4 144   | 24,9        | 24,8                               |
|              | <b>Kreisfreie Städte</b>  |               |   |             |                                    |
| 08 211       | Baden-Baden   | 264           | 86  | 32,6        | 24,3                               |
| 08 212       | Karlsruhe   | 2 107         | 545   | 25,9        | 28,2                               |
| 08 221       | Heidelberg  | 1 493         | 456   | 30,5        | 40,4                               |
| 08 222       | Mannheim  | 1 752         | 535   | 30,5        | 22,2                               |
| 08 231       | Pforzheim   | 485           | 188   | 38,8        | 15,2                               |
|              | <b>Landkreise</b>   |               |   |             |                                    |
| 08 215       | Karlsruhe   | 2 649         | 537   | 20,3        | 25,5                               |
| 08 216       | Rastatt   | 1 249         | 345   | 27,6        | 23,5                               |
| 08 225       | Neckar-Odenwald-Kreis   | 706           | 130   | 18,4        | 21,3                               |
| 08 226       | Rhein-Neckar-Kreis  | 3 612         | 808   | 22,4        | 26,7                               |
| 08 235       | Calw  | 758           | 191   | 25,2        | 20,4                               |
| 08 236       | Enzkreis  | 1 062         | 220   | 20,7        | 23,8                               |
| 08 237       | Freudenstadt  | 490           | 103   | 21,0        | 17,2                               |
|              | <b>Regierungsbezirk Freiburg</b>  | 13 841        | 3 103   | 22,4        | 24,9                               |
|              | <b>Kreisfreie Städte</b>  |               |   |             |                                    |
| 08 311       | Freiburg im Breisgau  | 2 272         | 613   | 27,0        | 35,8                               |
|              | <b>Landkreise</b>   |               |   |             |                                    |
| 08 315       | Breisgau-Hochschwarzwald  | 1 780         | 288   | 16,2        | 27,6                               |
| 08 316       | Emmendingen   | 1 033         | 146   | 14,1        | 26,2                               |
| 08 317       | Ortenaukreis  | 2 728         | 574   | 21,0        | 26,2                               |
| 08 325       | Rottweil  | 653           | 134   | 20,5        | 19,2                               |
| 08 326       | Schwarzwald-Baar-Kreis  | 1 072         | 281   | 26,2        | 21,3                               |
| 08 327       | Tuttlingen  | 638           | 225   | 35,3        | 17,9                               |
| 08 335       | Konstanz  | 1 871         | 460   | 24,6        | 28,3                               |
| 08 336       | Lörrach   | 1 122         | 235   | 20,9        | 19,8                               |
| 08 337       | Waldshut  | 672           | 147   | 21,9        | 16,2                               |
|              | <b>Regierungsbezirk Tübingen</b>  | 10 337        | 2 319   | 22,4        | 22,4                               |
|              | <b>Kreisfreie Städte</b>  |               |   |             |                                    |
| 08 421       | Ulm   | 726           | 194   | 26,7        | 21,5                               |
|              | <b>Landkreise</b>   |               |   |             |                                    |
| 08 415       | Reutlingen  | 1 827         | 480   | 26,3        | 26,0                               |
| 08 416       | Tübingen  | 1 781         | 426   | 23,9        | 31,9                               |
| 08 417       | Zollernalbkreis   | 783           | 182   | 23,2        | 17,8                               |
| 08 425       | Alb-Donau-Kreis   | 833           | 176   | 21,1        | 16,8                               |
| 08 426       | Biberach  | 903           | 152   | 16,8        | 17,3                               |
| 08 435       | Bodenseekreis   | 1 396         | 322   | 23,1        | 26,9                               |
| 08 436       | Ravensburg  | 1 405         | 257   | 18,3        | 19,2                               |
| 08 437       | Sigmaringen   | 683           | 130   | 19,0        | 21,6                               |
| <b>09</b>    | <b>Bayern</b>   | <b>73 003</b> | <b>13 711</b>   | <b>18,8</b> | <b>23,0</b>                        |
|              | <b>Regierungsbezirk Oberbayern</b>  | 29 042        | 6 590   | 22,7        | 23,8                               |
|              | <b>Kreisfreie Städte</b>  |               |   |             |                                    |
| 09 161       | Ingolstadt  | 705           | 205   | 29,1        | 20,0                               |
| 09 162       | München   | 12 414        | 3 883   | 31,3        | 29,6                               |
| 09 163       | Rosenheim   | 240           | 65  | 27,1        | 14,9                               |

Fußnoten siehe Seite 32.

**eine Kindertageseinrichtung besuchen, sowie Kinder in Kindertageseinrichtungen unter 3 Jahren  
nach Kreisen**

| Davon (Spalte 1) im Alter von ... bis unter ... Jahren |                      |               |                      |               |                      | Darunter (Spalte 1)                 |   | Name<br>Schlüsselnummer            |
|--|----------------------|---------------|----------------------|---------------|----------------------|-------------------------------------|---|------------------------------------|
| 0 – 1  |                      | 1 – 2         |                      | 2 – 3         |                      | mehr als 7<br>Stunden<br>(ganztags) | Ganztags-<br>betreuungs-<br>quote <sup>2)</sup> |                                    |
| Anzahl   | Betreuungs-<br>quote | Anzahl        | Betreuungs-<br>quote | Anzahl        | Betreuungs-<br>quote |                                     |   |                                    |
| 5  | 6                    | 7             | 8                    | 9             | 10                   | 11                                  | 12  |                                    |
| <b>2 337</b>   | <b>2,6</b>           | <b>19 117</b> | <b>20,8</b>          | <b>41 278</b> | <b>45,3</b>          | <b>20 230</b>                       | <b>7,4</b>                                      | <b>Baden-Württemberg</b>           |
| 784  | 2,3                  | 6 929         | 19,8                 | 14 214        | 41,5                 | 8 687                               | 8,4   | <b>Regierungsbezirk Stuttgart</b>  |
| 264  | 4,7                  | 1 828         | 32,7                 | 2 862         | 54,3                 | 3 678                               | 22,4  | 08 111                             |
| 21   | 1,9                  | 123           | 11,5                 | 360           | 33,5                 | 235                                 | 7,2   | 08 121                             |
| 93   | 2,9                  | 765           | 22,2                 | 1 322         | 40,0                 | 748                                 | 7,5   | 08 115                             |
| 85   | 1,9                  | 816           | 17,5                 | 1 681         | 37,1                 | 890                                 | 6,6   | 08 116                             |
| 23   | 1,2                  | 246           | 12,1                 | 668           | 33,3                 | 230                                 | 3,9   | 08 117                             |
| 90   | 1,9                  | 961           | 19,9                 | 1 943         | 40,8                 | 1 106                               | 7,8   | 08 118                             |
| 51   | 1,5                  | 606           | 17,8                 | 1 345         | 40,2                 | 518                                 | 5,1   | 08 119                             |
| 59   | 2,3                  | 564           | 20,4                 | 1 246         | 45,1                 | 515                                 | 6,3   | 08 125                             |
| 14   | 1,5                  | 120           | 12,8                 | 271           | 29,6                 | 136                                 | 4,9   | 08 126                             |
| 19   | 1,3                  | 209           | 12,6                 | 548           | 34,4                 | 180                                 | 3,8   | 08 127                             |
| 21   | 2,2                  | 186           | 19,4                 | 536           | 54,0                 | 89                                  | 3,0   | 08 128                             |
| 14   | 1,5                  | 147           | 13,9                 | 421           | 40,6                 | 111                                 | 3,6   | 08 135                             |
| 30   | 1,2                  | 358           | 13,5                 | 1 011         | 37,8                 | 251                                 | 3,2   | 08 136                             |
| 709  | 3,2                  | 5 220         | 23,1                 | 10 698        | 47,7                 | 5 997                               | 9,0   | <b>Regierungsbezirk Karlsruhe</b>  |
| 2  | 0,6                  | 61            | 17,6                 | 201           | 51,4                 | 64                                  | 5,9   | 08 211                             |
| 117  | 4,6                  | 783           | 30,7                 | 1 207         | 51,3                 | 1 314                               | 17,6  | 08 212                             |
| 99   | 7,7                  | 629           | 51,5                 | 765           | 64,1                 | 856                                 | 23,1  | 08 221                             |
| 143  | 5,5                  | 667           | 24,7                 | 942           | 35,9                 | 1 272                               | 16,1  | 08 222                             |
| 12   | 1,1                  | 146           | 13,4                 | 327           | 31,6                 | 154                                 | 4,8   | 08 231                             |
| 74   | 2,2                  | 713           | 19,9                 | 1 862         | 53,3                 | 528                                 | 5,1   | 08 215                             |
| 17   | 0,9                  | 322           | 18,7                 | 910           | 50,3                 | 290                                 | 5,4   | 08 216                             |
| 11   | 1,0                  | 161           | 14,8                 | 534           | 45,7                 | 53                                  | 1,6   | 08 225                             |
| 148  | 3,4                  | 1 158         | 25,4                 | 2 306         | 50,2                 | 1 112                               | 8,2   | 08 226                             |
| 27   | 2,2                  | 201           | 16,4                 | 530           | 41,1                 | 103                                 | 2,8   | 08 235                             |
| 40   | 2,9                  | 273           | 17,9                 | 749           | 49,2                 | 179                                 | 4,0   | 08 236                             |
| 19   | 2,1                  | 106           | 10,9                 | 365           | 38,0                 | 72                                  | 2,5   | 08 237                             |
| 491  | 2,7                  | 4 041         | 21,5                 | 9 309         | 49,5                 | 2 879                               | 5,2   | <b>Regierungsbezirk Freiburg</b>   |
| 136  | 6,2                  | 950           | 43,2                 | 1 186         | 60,8                 | 683                                 | 10,8  | 08 311                             |
| 59   | 2,9                  | 588           | 26,9                 | 1 133         | 51,8                 | 278                                 | 4,3   | 08 315                             |
| 18   | 1,5                  | 306           | 22,8                 | 709           | 51,9                 | 147                                 | 3,7   | 08 316                             |
| 58   | 1,8                  | 614           | 17,7                 | 2 056         | 56,5                 | 450                                 | 4,3   | 08 317                             |
| 11   | 0,9                  | 156           | 14,5                 | 486           | 41,9                 | 91                                  | 2,7   | 08 325                             |
| 38   | 2,3                  | 251           | 15,3                 | 783           | 44,3                 | 231                                 | 4,6   | 08 326                             |
| 20   | 1,7                  | 179           | 15,1                 | 439           | 36,6                 | 110                                 | 3,1   | 08 327                             |
| 73   | 3,4                  | 560           | 25,2                 | 1 238         | 54,8                 | 458                                 | 6,9   | 08 335                             |
| 61   | 3,3                  | 307           | 15,3                 | 754           | 41,0                 | 342                                 | 6,0   | 08 336                             |
| 17   | 1,3                  | 130           | 9,0                  | 525           | 36,4                 | 89                                  | 2,1   | 08 337                             |
| 353  | 2,3                  | 2 927         | 18,8                 | 7 057         | 45,4                 | 2 667                               | 5,8   | <b>Regierungsbezirk Tübingen</b>   |
| 51   | 4,3                  | 271,0         | 24,0                 | 404           | 38,4                 | 427                                 | 12,7  | 08 421                             |
| 40   | 1,8                  | 571           | 23,9                 | 1 216         | 50,6                 | 399                                 | 5,7   | 08 415                             |
| 80   | 4,4                  | 596           | 31,9                 | 1 105         | 59,1                 | 589                                 | 10,6  | 08 416                             |
| 13   | 0,9                  | 146           | 10,2                 | 624           | 41,1                 | 82                                  | 1,9   | 08 417                             |
| 29   | 1,8                  | 222           | 13,0                 | 582           | 35,6                 | 188                                 | 3,8   | 08 425                             |
| 35   | 2,1                  | 226           | 12,8                 | 642           | 36,6                 | 225                                 | 4,3   | 08 426                             |
| 56   | 3,3                  | 410           | 23,2                 | 930           | 54,8                 | 288                                 | 5,6   | 08 435                             |
| 36   | 1,5                  | 331           | 13,5                 | 1 038         | 41,6                 | 306                                 | 4,2   | 08 436                             |
| 13   | 1,3                  | 154           | 14,6                 | 516           | 46,4                 | 163                                 | 5,2   | 08 437                             |
| <b>2 535</b>   | <b>2,4</b>           | <b>25 032</b> | <b>23,3</b>          | <b>45 436</b> | <b>42,9</b>          | <b>24 443</b>                       | <b>7,7</b>                                      | <b>Bayern</b>                      |
| 1 202  | 3,0                  | 11 094        | 27,0                 | 16 746        | 41,3                 | 13 212                              | 10,8  | <b>Regierungsbezirk Oberbayern</b> |
| 48   | 4,1                  | 262           | 21,6                 | 395           | 34,6                 | 326                                 | 9,2   | 09 161                             |
| 683  | 4,7                  | 5 188         | 37,2                 | 6 543         | 49,0                 | 6 755                               | 16,1  | 09 162                             |
| 4  | 0,8                  | 67            | 11,7                 | 169           | 33,0                 | 69                                  | 4,3   | 09 163                             |

Noch: Tabelle A1: Kinder in öffentlich geförderter Kindertagespflege, die nicht zusätzlich am 1. März 2012

| Schlüsselnr. | Land<br>Regierungsbezirk/Statistische Region<br>Kreisfreie Stadt<br>Landkreis | Insgesamt | Darunter mit  |      | Betreuungs-<br>quote <sup>1)</sup> |
|--------------|---|-----------|---|------|------------------------------------|
|              |   |           | ausländischem Herkunftsland mindestens eines<br>Elternteils |      |                                    |
|              |   |           | Anzahl  | %    |                                    |
| 1            | 2   | 3         | 4   |      |                                    |
|              | <b>Landkreise</b>   |           |   |      |                                    |
| 09 171       | Altötting   | 453       | 84  | 18,5 | 17,2                               |
| 09 172       | Berchtesgadener Land  | 259       | 41  | 15,8 | 11,2                               |
| 09 173       | Bad Tölz-Wolfratshausen   | 455       | 68  | 14,9 | 14,9                               |
| 09 174       | Dachau  | 816       | 110   | 13,5 | 21,2                               |
| 09 175       | Ebersberg   | 978       | 122   | 12,5 | 26,5                               |
| 09 176       | Eichstätt   | 775       | 131   | 16,9 | 22,6                               |
| 09 177       | Erding  | 744       | 96  | 12,9 | 20,6                               |
| 09 178       | Freising  | 1 002     | 164   | 16,4 | 20,7                               |
| 09 179       | Fürstenfeldbruck  | 1 218     | 163   | 13,4 | 21,4                               |
| 09 180       | Garmisch-Partenkirchen  | 363       | 61  | 16,8 | 18,5                               |
| 09 181       | Landsberg am Lech   | 510       | 42  | 8,2  | 17,6                               |
| 09 182       | Miesbach  | 530       | 64  | 12,1 | 22,1                               |
| 09 183       | Mühlendorf a.Inn  | 361       | 57  | 15,8 | 12,9                               |
| 09 184       | München   | 3 076     | 668   | 21,7 | 32,8                               |
| 09 185       | Neuburg-Schrobenhausen  | 309       | 39  | 12,6 | 12,8                               |
| 09 186       | Pfaffenhofen a.d.Ilm  | 688       | 93  | 13,5 | 22,2                               |
| 09 187       | Rosenheim   | 1 056     | 151   | 14,3 | 16,5                               |
| 09 188       | Starnberg   | 956       | 126   | 13,2 | 28,7                               |
| 09 189       | Traunstein  | 553       | 92  | 16,6 | 13,7                               |
| 09 190       | Weilheim-Schongau   | 581       | 65  | 11,2 | 17,1                               |
|              | <b>Regierungsbezirk Niederbayern</b>  | 4 786     | 656   | 13,7 | 16,8                               |
|              | <b>Kreisfreie Städte</b>  |           |   |      |                                    |
| 09 261       | Landshut  | 348       | 94  | 27,0 | 19,2                               |
| 09 262       | Passau  | 328       | 59  | 18,0 | 33,7                               |
| 09 263       | Straubing   | 124       | 25  | 20,2 | 12,1                               |
|              | <b>Landkreise</b>   |           |   |      |                                    |
| 09 271       | Deggendorf  | 392       | 60  | 15,3 | 14,3                               |
| 09 272       | Freyung-Grafenau  | 320       | 15  | 4,7  | 19,4                               |
| 09 273       | Kelheim   | 434       | 58  | 13,4 | 14,2                               |
| 09 274       | Landshut  | 613       | 90  | 14,7 | 15,8                               |
| 09 275       | Passau  | 793       | 77  | 9,7  | 18,3                               |
| 09 276       | Regen   | 219       | 17  | 7,8  | 13,2                               |
| 09 277       | Rottal-Inn  | 487       | 54  | 11,1 | 17,3                               |
| 09 278       | Straubing-Bogen   | 352       | 29  | 8,2  | 14,8                               |
| 09 279       | Dingolfing-Landau   | 376       | 78  | 20,7 | 17,5                               |
|              | <b>Regierungsbezirk Oberpfalz</b>   | 4 556     | 627   | 13,8 | 17,7                               |
|              | <b>Kreisfreie Städte</b>  |           |   |      |                                    |
| 09 361       | Amberg  | 103       | 15  | 14,6 | 10,5                               |
| 09 362       | Regensburg  | 1 025     | 192   | 18,7 | 27,8                               |
| 09 363       | Weiden i.d.OPf.   | 162       | 36  | 22,2 | 17,4                               |
|              | <b>Landkreise</b>   |           |   |      |                                    |
| 09 371       | Amberg-Weizsach   | 488       | 64  | 13,1 | 21,1                               |
| 09 372       | Cham  | 429       | 38  | 8,9  | 14,9                               |
| 09 373       | Neumarkt i.d.OPf.   | 432       | 73  | 16,9 | 13,4                               |
| 09 374       | Neustadt a.d.Waldnaab   | 431       | 62  | 14,4 | 20,3                               |
| 09 375       | Regensburg  | 690       | 79  | 11,4 | 14,8                               |
| 09 376       | Schwandorf  | 466       | 42  | 9,0  | 14,2                               |
| 09 377       | Tirschenreuth   | 330       | 26  | 7,9  | 20,1                               |
|              | <b>Regierungsbezirk Oberfranken</b>   | 6 795     | 843   | 12,4 | 28,8                               |
|              | <b>Kreisfreie Städte</b>  |           |   |      |                                    |
| 09 461       | Bamberg   | 454       | 69  | 15,2 | 26,8                               |
| 09 462       | Bayreuth  | 411       | 97  | 23,6 | 27,5                               |
| 09 463       | Coburg  | 350       | 69  | 19,7 | 40,0                               |
| 09 464       | Hof   | 266       | 65  | 24,4 | 26,2                               |
|              | <b>Landkreise</b>   |           |   |      |                                    |
| 09 471       | Bamberg   | 981       | 97  | 9,9  | 27,4                               |
| 09 472       | Bayreuth  | 621       | 65  | 10,5 | 25,5                               |
| 09 473       | Coburg  | 687       | 61  | 8,9  | 37,5                               |
| 09 474       | Forchheim   | 758       | 90  | 11,9 | 28,2                               |
| 09 475       | Hof   | 587       | 49  | 8,3  | 30,5                               |
| 09 476       | Kronach   | 394       | 32  | 8,1  | 26,9                               |
| 09 477       | Kulmbach  | 404       | 25  | 6,2  | 26,4                               |
| 09 478       | Lichtenfels   | 393       | 38  | 9,7  | 25,5                               |
| 09 479       | Wunsiedel i.Fichtelgebirge  | 489       | 86  | 17,6 | 33,3                               |

Fußnoten siehe Seite 32.

**eine Kindertageseinrichtung besuchen, sowie Kinder in Kindertageseinrichtungen unter 3 Jahren nach Kreisen**

| Davon (Spalte 1) im Alter von ... bis unter ... Jahren |                      |        |                      |        |                      | Darunter (Spalte 1)                 |   | Name<br>Schlüsselnummer              |
|--|----------------------|--------|----------------------|--------|----------------------|-------------------------------------|---|--------------------------------------|
| 0 – 1  |                      | 1 – 2  |                      | 2 – 3  |                      | mehr als 7<br>Stunden<br>(ganztags) | Ganztags-<br>betreuungs-<br>quote <sup>2)</sup> |                                      |
| Anzahl   | Betreuungs-<br>quote | Anzahl | Betreuungs-<br>quote | Anzahl | Betreuungs-<br>quote |                                     |   |                                      |
| 5  | 6                    | 7      | 8                    | 9      | 10                   | 11                                  | 12  |                                      |
| 18   | 2,1                  | 126    | 14,1                 | 309    | 35,6                 | 73                                  | 2,8   | 09 171                               |
| 2  | 0,3                  | 71     | 9,0                  | 186    | 24,4                 | 58                                  | 2,5   | 09 172                               |
| 8  | 0,8                  | 159    | 14,9                 | 288    | 27,9                 | 155                                 | 5,1   | 09 173                               |
| 29   | 2,2                  | 323    | 24,4                 | 464    | 37,8                 | 349                                 | 9,1   | 09 174                               |
| 33   | 2,9                  | 355    | 27,5                 | 590    | 46,6                 | 454                                 | 12,3  | 09 175                               |
| 29   | 2,5                  | 253    | 21,8                 | 493    | 44,1                 | 193                                 | 5,6   | 09 176                               |
| 22   | 1,9                  | 273    | 22,7                 | 449    | 35,9                 | 377                                 | 10,4  | 09 177                               |
| 25   | 1,5                  | 387    | 23,9                 | 590    | 36,7                 | 406                                 | 8,4   | 09 178                               |
| 23   | 1,3                  | 495    | 26,1                 | 700    | 35,2                 | 688                                 | 12,1  | 09 179                               |
| 5  | 0,8                  | 113    | 17,6                 | 245    | 35,9                 | 50                                  | 2,5   | 09 180                               |
| 12   | 1,2                  | 174    | 18,1                 | 324    | 33,5                 | 142                                 | 4,9   | 09 181                               |
| 12   | 1,6                  | 196    | 25,0                 | 322    | 37,9                 | 189                                 | 7,9   | 09 182                               |
| 10   | 1,1                  | 108    | 11,1                 | 243    | 26,4                 | 90                                  | 3,2   | 09 183                               |
| 116  | 4,0                  | 1 194  | 37,4                 | 1 766  | 53,4                 | 1 625                               | 17,3  | 09 184                               |
| 17   | 2,1                  | 105    | 12,3                 | 187    | 24,5                 | 86                                  | 3,6   | 09 185                               |
| 27   | 2,7                  | 259    | 24,2                 | 402    | 39,0                 | 226                                 | 7,3   | 09 186                               |
| 21   | 1,0                  | 363    | 16,9                 | 672    | 31,2                 | 284                                 | 4,4   | 09 187                               |
| 38   | 3,6                  | 345    | 31,3                 | 573    | 49,5                 | 402                                 | 12,1  | 09 188                               |
| 12   | 0,9                  | 137    | 10,4                 | 404    | 28,9                 | 65                                  | 1,6   | 09 189                               |
| 8  | 0,7                  | 141    | 12,7                 | 432    | 37,2                 | 150                                 | 4,4   | 09 190                               |
| 131  | 1,4                  | 1 390  | 14,5                 | 3 265  | 34,0                 | 843                                 | 3,0   | <b>Regierungsbezirk Niederbayern</b> |
| 16   | 2,7                  | 119    | 19,9                 | 213    | 34,0                 | 148                                 | 8,2   | 09 261                               |
| 9  | 2,8                  | 96     | 30,5                 | 223    | 67,6                 | 69                                  | 7,1   | 09 262                               |
| 2  | 0,6                  | 44     | 12,8                 | 78     | 22,7                 | 26                                  | 2,5   | 09 263                               |
| 10   | 1,1                  | 102    | 10,9                 | 280    | 30,9                 | 51                                  | 1,9   | 09 271                               |
| 6  | 1,0                  | 66     | 12,7                 | 248    | 44,9                 | 7                                   | 0,4   | 09 272                               |
| 14   | 1,5                  | 142    | 13,6                 | 278    | 26,4                 | 102                                 | 3,3   | 09 273                               |
| 19   | 1,5                  | 194    | 14,6                 | 400    | 30,4                 | 177                                 | 4,6   | 09 274                               |
| 17   | 1,2                  | 194    | 13,6                 | 582    | 40,3                 | 69                                  | 1,6   | 09 275                               |
| 8  | 1,5                  | 57     | 9,6                  | 154    | 28,8                 | 14                                  | 0,8   | 09 276                               |
| 16   | 1,8                  | 149    | 15,4                 | 322    | 33,9                 | 64                                  | 2,3   | 09 277                               |
| 5  | 0,7                  | 116    | 14,6                 | 231    | 27,6                 | 43                                  | 1,8   | 09 278                               |
| 9  | 1,3                  | 111    | 15,1                 | 256    | 36,6                 | 73                                  | 3,4   | 09 279                               |
| 152  | 1,8                  | 1 439  | 16,4                 | 2 965  | 34,3                 | 881                                 | 3,4   | <b>Regierungsbezirk Oberpfalz</b>    |
| 1  | 0,3                  | 27     | 8,3                  | 75     | 22,2                 | 30                                  | 3,1   | 09 361                               |
| 58   | 4,8                  | 424    | 33,2                 | 543    | 45,0                 | 287                                 | 7,8   | 09 362                               |
| 5  | 1,7                  | 48     | 13,7                 | 109    | 37,2                 | 57                                  | 6,1   | 09 363                               |
| 20   | 2,8                  | 116    | 14,9                 | 352    | 43,2                 | 55                                  | 2,4   | 09 371                               |
| 17   | 1,8                  | 139    | 14,0                 | 273    | 28,3                 | 56                                  | 1,9   | 09 372                               |
| 6  | 0,6                  | 121    | 11,1                 | 305    | 28,1                 | 95                                  | 3,0   | 09 373                               |
| 6  | 0,9                  | 92     | 13,0                 | 333    | 44,5                 | 59                                  | 2,8   | 09 374                               |
| 24   | 1,6                  | 239    | 15,2                 | 427    | 27,1                 | 143                                 | 3,1   | 09 375                               |
| 11   | 1,0                  | 133    | 11,9                 | 322    | 30,2                 | 65                                  | 2,0   | 09 376                               |
| 4  | 0,8                  | 100    | 17,4                 | 226    | 41,0                 | 34                                  | 2,1   | 09 377                               |
| 244  | 3,2                  | 2 242  | 28,1                 | 4 309  | 54,8                 | 1 633                               | 6,9   | <b>Regierungsbezirk Oberfranken</b>  |
| 20   | 3,6                  | 172    | 29,0                 | 262    | 48,2                 | 152                                 | 9,0   | 09 461                               |
| 24   | 5,0                  | 146    | 27,5                 | 241    | 49,8                 | 77                                  | 5,2   | 09 462                               |
| 25   | 8,3                  | 114    | 41,8                 | 211    | 70,3                 | 112                                 | 12,8  | 09 463                               |
| 11   | 3,3                  | 94     | 25,8                 | 161    | 49,8                 | 81                                  | 8,0   | 09 464                               |
| 29   | 2,5                  | 318    | 26,6                 | 634    | 51,6                 | 216                                 | 6,0   | 09 471                               |
| 15   | 1,9                  | 183    | 21,3                 | 423    | 52,8                 | 96                                  | 3,9   | 09 472                               |
| 20   | 3,3                  | 250    | 41,1                 | 417    | 68,0                 | 206                                 | 11,2  | 09 473                               |
| 26   | 3,0                  | 261    | 29,4                 | 471    | 50,3                 | 148                                 | 5,5   | 09 474                               |
| 29   | 4,5                  | 175    | 27,6                 | 383    | 59,3                 | 127                                 | 6,6   | 09 475                               |
| 9  | 1,8                  | 110    | 23,5                 | 275    | 55,2                 | 91                                  | 6,2   | 09 476                               |
| 5  | 1,1                  | 132    | 25,0                 | 267    | 51,0                 | 102                                 | 6,7   | 09 477                               |
| 13   | 2,5                  | 132    | 25,7                 | 248    | 49,9                 | 83                                  | 5,4   | 09 478                               |
| 18   | 3,6                  | 155    | 30,6                 | 316    | 68,1                 | 142                                 | 9,7   | 09 479                               |

**Noch: Tabelle A1: Kinder in öffentlich geförderter Kindertagespflege, die nicht zusätzlich  
am 1. März 2012**

| Schlüsselnr.                                   | Land<br>Regierungsbezirk/Statistische Region<br>Kreisfreie Stadt<br>Landkreis | Insgesamt     | Darunter mit  |             | Betreuungs-<br>quote <sup>1)</sup> |
|--|---|---------------|---|-------------|------------------------------------|
|  |   |               | ausländischem Herkunftsland mindestens eines<br>Elternteils |             |                                    |
|  |   |               | Anzahl  | %           |                                    |
| 1  | 2   | 3             | 4   |             |                                    |
| <b>Regierungsbezirk Mittelfranken</b>          |   | 10 875        | 2 134   | 19,6        | 25,5                               |
|  | <b>Kreisfreie Städte</b>  |               |   |             |                                    |
| 09 561   | Ansbach   | 256           | 82  | 32,0        | 26,0                               |
| 09 562   | Erlangen  | 1 004         | 284   | 28,3        | 34,8                               |
| 09 563   | Fürth   | 550           | 137   | 24,9        | 17,7                               |
| 09 564   | Nürnberg  | 2 587         | 771   | 29,8        | 19,5                               |
| 09 565   | Schwabach   | 203           | 36  | 17,7        | 22,4                               |
|  | <b>Landkreise</b>   |               |   |             |                                    |
| 09 571   | Ansbach   | 1 294         | 210   | 16,2        | 29,9                               |
| 09 572   | Erlangen-Höchstadt  | 1 166         | 159   | 13,6        | 34,9                               |
| 09 573   | Fürth   | 685           | 102   | 14,9        | 25,0                               |
| 09 574   | Nürnberger Land   | 1 149         | 131   | 11,4        | 30,5                               |
| 09 575   | Neustadt a.d.Aisch-Bad Windsheim  | 632           | 81  | 12,8        | 28,4                               |
| 09 576   | Roth  | 762           | 66  | 8,7         | 25,6                               |
| 09 577   | Weißenburg-Gunzenhausen   | 587           | 75  | 12,8        | 27,6                               |
| <b>Regierungsbezirk Unterfranken</b>           |   | 9 092         | 1 379   | 15,2        | 30,2                               |
|  | <b>Kreisfreie Städte</b>  |               |   |             |                                    |
| 09 661   | Aschaffenburg   | 455           | 115   | 25,3        | 26,0                               |
| 09 662   | Schweinfurt   | 301           | 138   | 45,8        | 24,2                               |
| 09 663   | Würzburg  | 715           | 152   | 21,3        | 25,7                               |
|  | <b>Landkreise</b>   |               |   |             |                                    |
| 09 671   | Aschaffenburg   | 1 246         | 156   | 12,5        | 32,1                               |
| 09 672   | Bad Kissingen   | 656           | 77  | 11,7        | 28,4                               |
| 09 673   | Rhön-Grabfeld   | 574           | 67  | 11,7        | 31,5                               |
| 09 674   | Haßberge  | 579           | 41  | 7,1         | 29,1                               |
| 09 675   | Kitzingen   | 576           | 62  | 10,8        | 29,3                               |
| 09 676   | Miltenberg  | 886           | 189   | 21,3        | 28,9                               |
| 09 677   | Main-Spessart   | 892           | 116   | 13,0        | 32,2                               |
| 09 678   | Schweinfurt   | 777           | 109   | 14,0        | 30,6                               |
| 09 679   | Würzburg  | 1 435         | 157   | 10,9        | 36,3                               |
| <b>Regierungsbezirk Schwaben</b>               |   | 7 857         | 1 482   | 18,9        | 17,4                               |
|  | <b>Kreisfreie Städte</b>  |               |   |             |                                    |
| 09 761   | Augsburg  | 1 387         | 470   | 33,9        | 19,7                               |
| 09 762   | Kaufbeuren  | 125           | 31  | 24,8        | 12,4                               |
| 09 763   | Kempten (Allgäu)  | 290           | 86  | 29,7        | 18,5                               |
| 09 764   | Memmingen   | 161           | 51  | 31,7        | 15,7                               |
|  | <b>Landkreise</b>   |               |   |             |                                    |
| 09 771   | Aichach-Friedberg   | 544           | 65  | 11,9        | 16,7                               |
| 09 772   | Augsburg  | 1 109         | 161   | 14,5        | 18,8                               |
| 09 773   | Dillingen a.d.Donau   | 382           | 46  | 12,0        | 16,2                               |
| 09 774   | Günzburg  | 520           | 96  | 18,5        | 16,4                               |
| 09 775   | Neu-Ulm   | 716           | 171   | 23,9        | 16,2                               |
| 09 776   | Lindau (Bodensee)   | 353           | 60  | 17,0        | 19,6                               |
| 09 777   | Ostallgäu   | 527           | 69  | 13,1        | 15,9                               |
| 09 778   | Unterallgäu   | 483           | 52  | 10,8        | 14,0                               |
| 09 779   | Donau-Ries  | 697           | 66  | 9,5         | 21,3                               |
| 09 780   | Oberallgäu  | 563           | 58  | 10,3        | 16,3                               |
| <b>11</b>                                      | <b>Berlin</b>   | <b>41 820</b> | <b>10 217</b>   | <b>24,4</b> | <b>42,6</b>                        |
| <b>12</b>                                      | <b>Brandenburg</b>  | <b>30 708</b> | <b>1 157</b>  | <b>3,8</b>  | <b>53,4</b>                        |
| <b>Statistische Region Brandenburg-Nordost</b> |   | 13 239        | 438   | 3,3         | 52,6                               |
|  | <b>Kreisfreie Städte</b>  |               |   |             |                                    |
| 12 053   | Frankfurt (Oder)  | 741           | 57  | 7,7         | 55,8                               |
|  | <b>Landkreise</b>   |               |   |             |                                    |
| 12 060   | Barnim  | 2 201         | 68  | 3,1         | 52,3                               |
| 12 064   | Märkisch-Oderland   | 2 395         | 67  | 2,8         | 55,9                               |
| 12 065   | Oberhavel   | 2 523         | 68  | 2,7         | 50,9                               |
| 12 067   | Oder-Spree  | 2 227         | 76  | 3,4         | 55,2                               |
| 12 068   | Ostprignitz-Ruppin  | 1 169         | 29  | 2,5         | 52,5                               |
| 12 070   | Prignitz  | 756           | 21  | 2,8         | 48,8                               |
| 12 073   | Uckermark   | 1 227         | 52  | 4,2         | 47,1                               |
| <b>Statistische Region Brandenburg-Südwest</b> |   | 17 469        | 719   | 4,1         | 54,1                               |
|  | <b>Kreisfreie Städte</b>  |               |   |             |                                    |
| 12 051   | Brandenburg an der Havel  | 886           | 33  | 3,7         | 52,7                               |
| 12 052   | Cottbus   | 1 304         | 98  | 7,5         | 55,2                               |
| 12 054   | Potsdam   | 3 014         | 243   | 8,1         | 58,4                               |

Fußnoten siehe Seite 32.



**eine Kindertageseinrichtung besuchen, sowie Kinder in Kindertageseinrichtungen unter 3 Jahren  
nach Kreisen**

| Davon (Spalte 1) im Alter von ... bis unter ... Jahren |                      |               |                      |               |                      | Darunter (Spalte 1)                 |   | Name<br>Schlüsselnummer                            |
|--|----------------------|---------------|----------------------|---------------|----------------------|-------------------------------------|---|--|
| 0 – 1  |                      | 1 – 2         |                      | 2 – 3         |                      | mehr als 7<br>Stunden<br>(ganztags) | Ganztags-<br>betreuungs-<br>quote <sup>2)</sup> |  |
| Anzahl   | Betreuungs-<br>quote | Anzahl        | Betreuungs-<br>quote | Anzahl        | Betreuungs-<br>quote |                                     |   |  |
| 5  | 6                    | 7             | 8                    | 9             | 10                   | 11                                  | 12  |  |
| 369  | 2,6                  | 3 684         | 25,4                 | 6 822         | 48,3                 | 3 629                               | 8,5   | <b>Regierungsbezirk Mittelfranken</b>              |
| 11   | 3,4                  | 68            | 21,0                 | 177           | 52,4                 | 44                                  | 4,5   | 09 561   |
| 56   | 6,1                  | 408           | 40,6                 | 540           | 56,7                 | 447                                 | 15,5  | 09 562   |
| 37   | 3,4                  | 214           | 20,5                 | 299           | 30,6                 | 206                                 | 6,6   | 09 563   |
| 106  | 2,3                  | 995           | 22,4                 | 1 486         | 34,6                 | 1 299                               | 9,8   | 09 564   |
| 8  | 2,6                  | 74            | 23,6                 | 121           | 41,7                 | 61                                  | 6,7   | 09 565   |
| 21   | 1,5                  | 389           | 26,1                 | 884           | 60,5                 | 195                                 | 4,5   | 09 571   |
| 38   | 3,6                  | 440           | 38,2                 | 688           | 60,4                 | 299                                 | 8,9   | 09 572   |
| 20   | 2,3                  | 216           | 23,8                 | 449           | 47,0                 | 227                                 | 8,3   | 09 573   |
| 26   | 2,2                  | 337           | 26,0                 | 786           | 61,6                 | 405                                 | 10,7  | 09 574   |
| 7  | 1,0                  | 163           | 21,8                 | 462           | 61,9                 | 127                                 | 5,7   | 09 575   |
| 22   | 2,3                  | 218           | 20,9                 | 522           | 53,5                 | 223                                 | 7,5   | 09 576   |
| 17   | 2,6                  | 162           | 22,0                 | 408           | 56,0                 | 96                                  | 4,5   | 09 577   |
| 205  | 2,1                  | 2 662         | 26,6                 | 6 225         | 61,6                 | 1 999                               | 6,6   | <b>Regierungsbezirk Unterfranken</b>               |
| 21   | 3,5                  | 151           | 26,2                 | 283           | 49,0                 | 227                                 | 13,0  | 09 661   |
| 5  | 1,2                  | 64            | 15,6                 | 232           | 53,8                 | 97                                  | 7,8   | 09 662   |
| 36   | 3,8                  | 267           | 28,3                 | 412           | 46,3                 | 246                                 | 8,8   | 09 663   |
| 31   | 2,5                  | 375           | 28,6                 | 840           | 63,2                 | 343                                 | 8,8   | 09 671   |
| 5  | 0,6                  | 151           | 19,4                 | 500           | 66,1                 | 95                                  | 4,1   | 09 672   |
| 5  | 0,8                  | 150           | 23,8                 | 419           | 69,9                 | 126                                 | 6,9   | 09 673   |
| 10   | 1,5                  | 173           | 25,0                 | 396           | 61,6                 | 109                                 | 5,5   | 09 674   |
| 7  | 1,1                  | 132           | 21,1                 | 437           | 62,7                 | 113                                 | 5,7   | 09 675   |
| 25   | 2,5                  | 267           | 26,8                 | 594           | 55,6                 | 120                                 | 3,9   | 09 676   |
| 15   | 1,6                  | 239           | 26,1                 | 638           | 68,0                 | 144                                 | 5,2   | 09 677   |
| 12   | 1,4                  | 203           | 24,2                 | 562           | 66,6                 | 132                                 | 5,2   | 09 678   |
| 33   | 2,5                  | 490           | 37,8                 | 912           | 68,6                 | 247                                 | 6,2   | 09 679   |
| 232  | 1,6                  | 2 521         | 16,5                 | 5 104         | 33,7                 | 2 246                               | 5,0   | <b>Regierungsbezirk Schwaben</b>                   |
| 59   | 2,6                  | 507           | 20,8                 | 821           | 35,4                 | 606                                 | 8,6   | 09 761   |
| 6  | 1,8                  | 43            | 12,8                 | 76            | 22,0                 | 39                                  | 3,9   | 09 762   |
| 5  | 1,0                  | 98            | 18,3                 | 187           | 35,2                 | 110                                 | 7,0   | 09 763   |
| 5  | 1,6                  | 61            | 16,7                 | 95            | 26,5                 | 43                                  | 4,2   | 09 764   |
| 21   | 1,9                  | 179           | 16,7                 | 344           | 31,4                 | 187                                 | 5,8   | 09 771   |
| 40   | 2,1                  | 382           | 19,3                 | 687           | 34,8                 | 303                                 | 5,1   | 09 772   |
| 5  | 0,7                  | 114           | 14,4                 | 263           | 32,6                 | 59                                  | 2,5   | 09 773   |
| 14   | 1,4                  | 152           | 14,2                 | 354           | 32,2                 | 96                                  | 3,0   | 09 774   |
| 16   | 1,1                  | 220           | 14,2                 | 480           | 33,4                 | 309                                 | 7,0   | 09 775   |
| 9  | 1,6                  | 120           | 19,9                 | 224           | 35,4                 | 74                                  | 4,1   | 09 776   |
| 16   | 1,5                  | 149           | 13,7                 | 362           | 32,2                 | 81                                  | 2,4   | 09 777   |
| 14   | 1,2                  | 114           | 10,1                 | 355           | 31,0                 | 78                                  | 2,3   | 09 778   |
| 10   | 1,0                  | 196           | 17,7                 | 491           | 43,2                 | 161                                 | 4,9   | 09 779   |
| 12   | 1,1                  | 186           | 15,6                 | 365           | 31,7                 | 100                                 | 2,9   | 09 780   |
| <b>991</b>   | <b>3,0</b>           | <b>16 244</b> | <b>48,9</b>          | <b>24 585</b> | <b>76,6</b>          | <b>28 201</b>                       | <b>28,7</b>                                     | <b>Berlin</b>                                      |
| <b>1 223</b>   | <b>6,6</b>           | <b>13 036</b> | <b>66,4</b>          | <b>16 449</b> | <b>84,5</b>          | <b>21 650</b>                       | <b>37,7</b>                                     | <b>Brandenburg</b>                                 |
| 511  | 6,4                  | 5 618         | 64,9                 | 7 110         | 83,0                 | 9 048                               | 35,9  | <b>Statistische Region<br/>Brandenburg-Nordost</b> |
| 34   | 8,2                  | 322           | 71,6                 | 385           | 83,9                 | 518                                 | 39,1  | 12 053   |
| 85   | 6,3                  | 952           | 65,7                 | 1 164         | 81,6                 | 1 740                               | 41,3  | 12 060   |
| 97   | 7,3                  | 1 016         | 67,4                 | 1 282         | 88,1                 | 1 673                               | 39,1  | 12 064   |
| 95   | 6,1                  | 1 097         | 62,8                 | 1 331         | 79,9                 | 1 696                               | 34,3  | 12 065   |
| 89   | 6,8                  | 942           | 69,9                 | 1 196         | 86,5                 | 1 543                               | 38,2  | 12 067   |
| 27   | 3,9                  | 507           | 66,5                 | 635           | 82,4                 | 689                                 | 31,0  | 12 068   |
| 29   | 5,5                  | 318           | 59,4                 | 409           | 84,3                 | 439                                 | 28,3  | 12 070   |
| 55   | 6,7                  | 464           | 53,8                 | 708           | 76,4                 | 750                                 | 28,8  | 12 073   |
| 712  | 6,8                  | 7 418         | 67,7                 | 9 339         | 85,8                 | 12 602                              | 39,0  | <b>Statistische Region<br/>Brandenburg-Südwest</b> |
| 35   | 6,1                  | 386           | 68,0                 | 465           | 86,4                 | 618                                 | 36,8  | 12 051   |
| 55   | 7,1                  | 559           | 69,7                 | 690           | 88,4                 | 1 060                               | 44,9  | 12 052   |
| 99   | 6,0                  | 1 336         | 74,5                 | 1 579         | 93,2                 | 2 384                               | 46,3  | 12 054   |

**Noch: Tabelle A1: Kinder in öffentlich geförderter Kindertagespflege, die nicht zusätzlich  
am 1. März 2012**

| Schlüsselnr. | Land<br>Regierungsbezirk/Statistische Region<br>Kreisfreie Stadt<br>Landkreis | Insgesamt     | Darunter mit  |             | Betreuungs-<br>quote <sup>1)</sup> |
|--------------|---|---------------|---|-------------|------------------------------------|
|              |   |               | ausländischem Herkunftsland mindestens eines<br>Elternteils |             |                                    |
|              |   |               | Anzahl  | %           |                                    |
| 1            | 2   | 3             | 4   |             |                                    |
|              | <b>Landkreise</b>   |               |   |             |                                    |
| 12 061       | Dahme-Spreewald   | 2 061         | 71  | 3,4         | 54,3                               |
| 12 062       | Elbe-Elster   | 1 173         | 31  | 2,6         | 55,8                               |
| 12 063       | Havelland   | 1 847         | 46  | 2,5         | 49,8                               |
| 12 066       | Oberspreewald-Lausitz   | 1 275         | 33  | 2,6         | 52,0                               |
| 12 069       | Potsdam-Mittelmark  | 2 671         | 73  | 2,7         | 55,4                               |
| 12 071       | Spree-Neiße   | 1 252         | 29  | 2,3         | 52,7                               |
| 12 072       | Teltow-Fläming  | 1 986         | 62  | 3,1         | 51,8                               |
| <b>04</b>    | <b>Bremen</b>   | <b>3 432</b>  | <b>912</b>  | <b>26,6</b> | <b>21,2</b>                        |
|              | <b>Kreisfreie Städte</b>  |               |   |             |                                    |
| 04 011       | Bremen  | 2 988         | 807   | 27,0        | 22,4                               |
| 04 012       | Bremerhaven   | 444           | 105   | 23,6        | 15,9                               |
| <b>02</b>    | <b>Hamburg</b>  | <b>17 738</b> | <b>4 660</b>  | <b>26,3</b> | <b>35,8</b>                        |
| <b>06</b>    | <b>Hessen</b>   | <b>36 729</b> | <b>9 425</b>  | <b>25,7</b> | <b>23,7</b>                        |
|              | <b>Regierungsbezirk Darmstadt</b>   | 24 750        | 7 150   | 28,9        | 24,1                               |
|              | <b>Kreisfreie Städte</b>  |               |   |             |                                    |
| 06 411       | Darmstadt   | 1 228         | 393   | 32,0        | 28,4                               |
| 06 412       | Frankfurt am Main   | 6 323         | 2 466   | 39,0        | 29,3                               |
| 06 413       | Offenbach am Main   | 872           | 464   | 53,2        | 22,4                               |
| 06 414       | Wiesbaden   | 2 021         | 627   | 31,0        | 24,5                               |
|              | <b>Landkreise</b>   |               |   |             |                                    |
| 06 431       | Bergstraße  | 1 311         | 236   | 18,0        | 21,4                               |
| 06 432       | Darmstadt-Dieburg   | 1 381         | 314   | 22,7        | 19,0                               |
| 06 433       | Groß-Gerau  | 1 141         | 307   | 26,9        | 16,0                               |
| 06 434       | Hochtaunuskreis   | 1 722         | 447   | 26,0        | 28,7                               |
| 06 435       | Main-Kinzig-Kreis   | 2 161         | 502   | 23,2        | 22,2                               |
| 06 436       | Main-Taunus-Kreis   | 1 695         | 409   | 24,1        | 27,1                               |
| 06 437       | Odenwaldkreis   | 476           | 109   | 22,9        | 22,3                               |
| 06 438       | Offenbach   | 1 731         | 468   | 27,0        | 19,5                               |
| 06 439       | Rheingau-Taunus-Kreis   | 1 002         | 140   | 14,0        | 24,7                               |
| 06 440       | Wetteraukreis   | 1 686         | 268   | 15,9        | 23,6                               |
|              | <b>Regierungsbezirk Gießen</b>  | 5 825         | 1 208   | 20,7        | 23,7                               |
|              | <b>Landkreise</b>   |               |   |             |                                    |
| 06 531       | Gießen  | 1 732         | 366   | 21,1        | 28,0                               |
| 06 532       | Lahn-Dill-Kreis   | 1 165         | 275   | 23,6        | 18,9                               |
| 06 533       | Limburg-Weilburg  | 919           | 177   | 19,3        | 22,5                               |
| 06 534       | Marburg-Biedenkopf  | 1 499         | 319   | 21,3        | 25,8                               |
| 06 535       | Vogelsbergkreis   | 510           | 71  | 13,9        | 22,4                               |
|              | <b>Regierungsbezirk Kassel</b>  | 6 154         | 1 067   | 17,3        | 22,1                               |
|              | <b>Kreisfreie Städte</b>  |               |   |             |                                    |
| 06 611       | Kassel  | 1 264         | 366   | 29,0        | 24,8                               |
|              | <b>Landkreise</b>   |               |   |             |                                    |
| 06 631       | Fulda   | 1 103         | 167   | 15,1        | 20,4                               |
| 06 632       | Hersfeld-Rotenburg  | 561           | 80  | 14,3        | 20,6                               |
| 06 633       | Kassel  | 1 083         | 153   | 14,1        | 21,7                               |
| 06 634       | Schwalm-Eder-Kreis  | 944           | 110   | 11,7        | 23,7                               |
| 06 635       | Waldeck-Frankenberg   | 681           | 120   | 17,6        | 19,0                               |
| 06 636       | Werra-Meißner-Kreis   | 518           | 71  | 13,7        | 24,5                               |
| <b>13</b>    | <b>Mecklenburg-Vorpommern</b>   | <b>21 025</b> | <b>674</b>  | <b>3,2</b>  | <b>53,6</b>                        |
|              | <b>Kreisfreie Städte</b>  |               |   |             |                                    |
| 13 003       | Rostock   | 3 060         | 193   | 6,3         | 57,6                               |
| 13 004       | Schwerin  | 1 309         | 60  | 4,6         | 55,0                               |
|              | <b>Landkreise</b>   |               |   |             |                                    |
| 13 071       | Mecklenburgische Seenplatte   | 3 383         | 92  | 2,7         | 53,6                               |
| 13 072       | Landkreis Rostock   | 2 820         | 69  | 2,4         | 54,4                               |
| 13 073       | Vorpommern-Rügen  | 2 874         | 60  | 2,1         | 54,1                               |
| 13 074       | Nordwestmecklenburg   | 2 024         | 34  | 1,7         | 50,9                               |
| 13 075       | Vorpommern-Greifswald   | 3 021         | 110   | 3,6         | 52,8                               |
| 13 076       | Ludwigslust-Parchim   | 2 534         | 56  | 2,2         | 50,4                               |

Fußnoten siehe Seite 32.

**eine Kindertageseinrichtung besuchen, sowie Kinder in Kindertageseinrichtungen unter 3 Jahren nach Kreisen**

| Davon (Spalte 1) im Alter von ... bis unter ... Jahren |                      |               |                      |               |                      | Darunter (Spalte 1)                 |   | Name<br>Schlüsselnummer           |
|--|----------------------|---------------|----------------------|---------------|----------------------|-------------------------------------|---|-----------------------------------|
| 0 – 1  |                      | 1 – 2         |                      | 2 – 3         |                      | mehr als 7<br>Stunden<br>(ganztags) | Ganztags-<br>betreuungs-<br>quote <sup>2)</sup> |                                   |
| Anzahl   | Betreuungs-<br>quote | Anzahl        | Betreuungs-<br>quote | Anzahl        | Betreuungs-<br>quote |                                     |   |                                   |
| 5  | 6                    | 7             | 8                    | 9             | 10                   | 11                                  | 12  |                                   |
| 82   | 6,9                  | 882           | 67,0                 | 1 097         | 85,3                 | 1 413                               | 37,2  | 12 061                            |
| 60   | 8,8                  | 475           | 66,9                 | 638           | 89,9                 | 722                                 | 34,3  | 12 062                            |
| 66   | 5,5                  | 750           | 60,7                 | 1 031         | 80,4                 | 1 231                               | 33,1  | 12 063                            |
| 66   | 8,1                  | 523           | 62,5                 | 686           | 85,1                 | 814                                 | 33,2  | 12 066                            |
| 117  | 7,5                  | 1 129         | 69,5                 | 1 425         | 86,3                 | 2 016                               | 41,8  | 12 069                            |
| 46   | 5,8                  | 545           | 70,1                 | 661           | 81,9                 | 865                                 | 36,4  | 12 071                            |
| 86   | 7,1                  | 833           | 64,2                 | 1 067         | 80,1                 | 1 479                               | 38,6  | 12 072                            |
| <b>112</b>   | <b>2,1</b>           | <b>1 205</b>  | <b>22,1</b>          | <b>2 115</b>  | <b>39,3</b>          | <b>1 824</b>                        | <b>11,3</b>                                     | <b>Bremen</b>                     |
| 85   | 1,9                  | 1 049         | 23,1                 | 1 854         | 41,9                 | 1 522                               | 11,4  | 04 011                            |
| 27   | 2,9                  | 156           | 17,0                 | 261           | 27,2                 | 302                                 | 10,8  | 04 012                            |
| <b>760</b>   | <b>4,5</b>           | <b>7 169</b>  | <b>42,7</b>          | <b>9 809</b>  | <b>61,2</b>          | <b>10 395</b>                       | <b>21,0</b>                                     | <b>Hamburg</b>                    |
| <b>1 361</b>   | <b>2,6</b>           | <b>12 594</b> | <b>24,1</b>          | <b>22 774</b> | <b>44,3</b>          | <b>20 943</b>                       | <b>13,5</b>                                     | <b>Hessen</b>                     |
| 1 010  | 3,0                  | 9 069         | 26,3                 | 14 671        | 43,1                 | 15 428                              | 15,0  | <b>Regierungsbezirk Darmstadt</b> |
| 55   | 3,7                  | 503           | 35,3                 | 670           | 47,4                 | 637                                 | 14,7  | 06 411                            |
| 403  | 5,4                  | 2 718         | 37,7                 | 3 202         | 46,9                 | 5 028                               | 23,3  | 06 412                            |
| 57   | 4,5                  | 331           | 25,0                 | 484           | 37,5                 | 617                                 | 15,9  | 06 413                            |
| 76   | 2,8                  | 807           | 28,8                 | 1 138         | 41,6                 | 1 617                               | 19,6  | 06 414                            |
| 49   | 2,4                  | 380           | 18,1                 | 882           | 43,8                 | 647                                 | 10,6  | 06 431                            |
| 46   | 1,9                  | 459           | 18,4                 | 876           | 36,9                 | 628                                 | 8,6   | 06 432                            |
| 31   | 1,3                  | 434           | 18,4                 | 676           | 28,7                 | 535                                 | 7,5   | 06 433                            |
| 48   | 2,6                  | 650           | 30,6                 | 1 024         | 50,4                 | 1 082                               | 18,0  | 06 434                            |
| 72   | 2,3                  | 655           | 20,1                 | 1 434         | 43,3                 | 1 054                               | 10,8  | 06 435                            |
| 58   | 2,9                  | 659           | 31,6                 | 978           | 45,4                 | 984                                 | 15,7  | 06 436                            |
| 11   | 1,6                  | 123           | 17,2                 | 342           | 45,6                 | 180                                 | 8,4   | 06 437                            |
| 45   | 1,5                  | 604           | 20,5                 | 1 082         | 36,8                 | 1 063                               | 12,0  | 06 438                            |
| 24   | 1,9                  | 270           | 20,1                 | 708           | 49,7                 | 503                                 | 12,4  | 06 439                            |
| 35   | 1,5                  | 476           | 20,1                 | 1 175         | 47,9                 | 853                                 | 12,0  | 06 440                            |
| 192  | 2,4                  | 1 717         | 20,7                 | 3 916         | 48,6                 | 2 752                               | 11,2  | <b>Regierungsbezirk Gießen</b>    |
| 62   | 3,0                  | 550           | 26,4                 | 1 120         | 55,6                 | 903                                 | 14,6  | 06 531                            |
| 18   | 0,9                  | 283           | 13,3                 | 864           | 42,2                 | 461                                 | 7,5   | 06 532                            |
| 35   | 2,6                  | 259           | 18,4                 | 625           | 46,8                 | 351                                 | 8,6   | 06 533                            |
| 61   | 3,1                  | 503           | 25,6                 | 935           | 49,2                 | 843                                 | 14,5  | 06 534                            |
| 16   | 2,0                  | 122           | 16,8                 | 372           | 48,6                 | 194                                 | 8,5   | 06 535                            |
| 159  | 1,7                  | 1 808         | 19,2                 | 4 187         | 45,1                 | 2 763                               | 9,9   | <b>Regierungsbezirk Kassel</b>    |
| 45   | 2,6                  | 483           | 28,1                 | 736           | 44,3                 | 721                                 | 14,1  | 06 611                            |
| 24   | 1,3                  | 369           | 20,1                 | 710           | 40,2                 | 623                                 | 11,5  | 06 631                            |
| 27   | 2,8                  | 177           | 19,5                 | 357           | 41,2                 | 291                                 | 10,7  | 06 632                            |
| 23   | 1,4                  | 253           | 15,0                 | 807           | 47,4                 | 306                                 | 6,1   | 06 633                            |
| 17   | 1,3                  | 277           | 19,9                 | 650           | 50,0                 | 297                                 | 7,5   | 06 634                            |
| 16   | 1,4                  | 119           | 10,2                 | 546           | 43,4                 | 244                                 | 6,8   | 06 635                            |
| 7  | 1,0                  | 130           | 18,6                 | 381           | 52,2                 | 281                                 | 13,3  | 06 636                            |
| <b>797</b>   | <b>6,3</b>           | <b>9 047</b>  | <b>67,5</b>          | <b>11 181</b> | <b>85,2</b>          | <b>14 713</b>                       | <b>37,5</b>                                     | <b>Mecklenburg-Vorpommern</b>     |
| 140  | 7,9                  | 1 354         | 75,3                 | 1 566         | 89,7                 | 2 358                               | 44,4  | 13 003                            |
| 44   | 5,9                  | 559           | 66,1                 | 706           | 89,9                 | 978                                 | 41,1  | 13 004                            |
| 113  | 5,5                  | 1 448         | 68,4                 | 1 822         | 85,4                 | 2 232                               | 35,4  | 13 071                            |
| 107  | 6,5                  | 1 243         | 69,2                 | 1 470         | 84,0                 | 1 975                               | 38,1  | 13 072                            |
| 111  | 6,6                  | 1 235         | 68,0                 | 1 528         | 84,7                 | 2 070                               | 39,0  | 13 073                            |
| 77   | 6,0                  | 874           | 63,8                 | 1 073         | 81,7                 | 1 445                               | 36,4  | 13 074                            |
| 121  | 6,4                  | 1 252         | 64,6                 | 1 648         | 87,0                 | 1 973                               | 34,5  | 13 075                            |
| 84   | 5,2                  | 1 082         | 62,5                 | 1 368         | 80,9                 | 1 682                               | 33,4  | 13 076                            |

**Noch: Tabelle A1: Kinder in öffentlich geförderter Kindertagespflege, die nicht zusätzlich  
am 1. März 2012**

| Schlüsselnr. | Land<br>Regierungsbezirk/Statistische Region<br>Kreisfreie Stadt<br>Landkreis | Insgesamt     | Darunter mit  |             | Betreuungs-<br>quote <sup>1)</sup> |
|--------------|---|---------------|---|-------------|------------------------------------|
|              |   |               | ausländischem Herkunftsland mindestens eines<br>Elternteils |             |                                    |
|              |   |               | Anzahl  | %           |                                    |
| 1            | 2   | 3             | 4   |             |                                    |
| <b>03</b>    | <b>Niedersachsen</b>  | <b>41 772</b> | <b>6 139</b>  | <b>14,7</b> | <b>22,1</b>                        |
|              | <b>Statistische Region Braunschweig</b>                                       | 9 174         | 1 339   | 14,6        | 25,3                               |
|              | <b>Kreisfreie Städte</b>  |               |   |             |                                    |
| 03 101       | Braunschweig  | 1 761         | 283   | 16,1        | 27,9                               |
| 03 102       | Salzgitter  | 353           | 86  | 24,4        | 14,9                               |
| 03 103       | Wolfsburg   | 904           | 226   | 25,0        | 28,8                               |
|              | <b>Landkreise</b>   |               |   |             |                                    |
| 03 151       | Gifhorn   | 881           | 73  | 8,3         | 20,9                               |
| 03 152       | Göttingen   | 1 858         | 360   | 19,4        | 31,8                               |
| 03 153       | Goslar  | 715           | 84  | 11,7        | 28,3                               |
| 03 154       | Helmstedt   | 497           | 29  | 5,8         | 27,1                               |
| 03 155       | Northeim  | 601           | 54  | 9,0         | 21,1                               |
| 03 156       | Osterode am Harz  | 282           | 26  | 9,2         | 20,0                               |
| 03 157       | Peine   | 650           | 54  | 8,3         | 21,1                               |
| 03 158       | Wolfenbüttel  | 672           | 64  | 9,5         | 25,7                               |
|              | <b>Statistische Region Hannover</b>   | 11 594        | 1 990   | 17,2        | 22,9                               |
|              | <b>Landkreise</b>   |               |   |             |                                    |
| 03 241       | Region Hannover   | 6 860         | 1 359   | 19,8        | 23,7                               |
| 03 241001    | dar. Landeshauptstadt Hannover  | 3 496         | 877   | 25,1        | 24,3                               |
| 03 251       | Diepholz  | 1 051         | 119   | 11,3        | 21,6                               |
| 03 252       | Hamelnd-Pyrmont   | 703           | 111   | 15,8        | 21,8                               |
| 03 254       | Hildesheim  | 1 450         | 202   | 13,9        | 24,3                               |
| 03 255       | Holzminde   | 288           | 46  | 16,0        | 18,9                               |
| 03 256       | Nienburg (Weser)  | 544           | 74  | 13,6        | 19,1                               |
| 03 257       | Schaumburg  | 698           | 79  | 11,3        | 21,0                               |
|              | <b>Statistische Region Lüneburg</b>   | 9 194         | 1 044   | 11,4        | 22,8                               |
|              | <b>Landkreise</b>   |               |   |             |                                    |
| 03 351       | Celle   | 991           | 89  | 9,0         | 23,0                               |
| 03 352       | Cuxhaven  | 1 021         | 119   | 11,7        | 23,3                               |
| 03 353       | Harburg   | 1 474         | 132   | 9,0         | 24,5                               |
| 03 354       | Lüchow-Dannenberg   | 226           | 22  | 9,7         | 24,1                               |
| 03 355       | Lüneburg  | 1 320         | 165   | 12,5        | 29,1                               |
| 03 356       | Osterholz   | 516           | 41  | 7,9         | 20,5                               |
| 03 357       | Rotenburg (Wümme)   | 744           | 84  | 11,3        | 18,9                               |
| 03 358       | Heidekreis  | 764           | 109   | 14,3        | 22,9                               |
| 03 359       | Stade   | 976           | 123   | 12,6        | 19,0                               |
| 03 360       | Uelzen  | 467           | 47  | 10,1        | 23,6                               |
| 03 361       | Verden  | 695           | 113   | 16,3        | 20,9                               |
|              | <b>Statistische Region Weser-Ems</b>  | 11 810        | 1 766   | 15,0        | 19,1                               |
|              | <b>Kreisfreie Städte</b>  |               |   |             |                                    |
| 03 401       | Delmenhorst   | 226           | 23  | 10,2        | 13,0                               |
| 03 402       | Emden   | 204           | 37  | 18,1        | 16,2                               |
| 03 403       | Oldenburg (Oldenburg)   | 1 155         | 166   | 14,4        | 28,3                               |
| 03 404       | Osnabrück   | 876           | 217   | 24,8        | 21,5                               |
| 03 405       | Wilhelmshaven   | 211           | 27  | 12,8        | 12,8                               |
|              | <b>Landkreise</b>   |               |   |             |                                    |
| 03 451       | Ammerland   | 628           | 44  | 7,0         | 22,5                               |
| 03 452       | Aurich  | 556           | 53  | 9,5         | 12,6                               |
| 03 453       | Cloppenburg   | 670           | 113   | 16,9        | 14,1                               |
| 03 454       | Emsland   | 1 476         | 249   | 16,9        | 18,2                               |
| 03 455       | Friesland   | 537           | 37  | 6,9         | 25,3                               |
| 03 456       | Grafschaft Bentheim   | 706           | 165   | 23,4        | 19,9                               |
| 03 457       | Leer  | 557           | 56  | 10,1        | 13,7                               |
| 03 458       | Oldenburg   | 707           | 67  | 9,5         | 23,6                               |
| 03 459       | Osnabrück   | 1 828         | 292   | 16,0        | 20,3                               |
| 03 460       | Vechta  | 857           | 154   | 18,0        | 21,8                               |
| 03 461       | Wesermarsch   | 403           | 51  | 12,7        | 21,2                               |
| 03 462       | Wittmund  | 213           | 15  | 7,0         | 16,4                               |
| <b>05</b>    | <b>Nordrhein-Westfalen</b>  | <b>79 118</b> | <b>19 987</b>   | <b>25,3</b> | <b>18,1</b>                        |
|              | <b>Regierungsbezirk Düsseldorf</b>  | 21 082        | 5 653   | 26,8        | 16,9                               |
|              | <b>Kreisfreie Städte</b>  |               |   |             |                                    |
| 05 111       | Düsseldorf  | 4 346         | 1 345   | 30,9        | 25,8                               |
| 05 112       | Duisburg  | 1 496         | 542   | 36,2        | 12,2                               |
| 05 113       | Essen   | 2 486         | 654   | 26,3        | 18,2                               |
| 05 114       | Krefeld   | 882           | 293   | 33,2        | 16,2                               |
| 05 116       | Mönchengladbach   | 811           | 258   | 31,8        | 13,1                               |
| 05 117       | Mülheim an der Ruhr   | 525           | 135   | 25,7        | 13,4                               |
| 05 119       | Oberhausen  | 603           | 129   | 21,4        | 12,3                               |
| 05 120       | Remscheid   | 416           | 142   | 34,1        | 15,9                               |
| 05 122       | Solingen  | 745           | 196   | 26,3        | 19,7                               |
| 05 124       | Wuppertal   | 998           | 292   | 29,3        | 11,6                               |

Fußnoten siehe Seite 32.

**eine Kindertageseinrichtung besuchen, sowie Kinder in Kindertageseinrichtungen unter 3 Jahren nach Kreisen**

| Davon (Spalte 1) im Alter von ... bis unter ... Jahren |                      |               |                      |               |                      | Darunter (Spalte 1)                 |   | Name<br>Schlüsselnummer                 |
|--|----------------------|---------------|----------------------|---------------|----------------------|-------------------------------------|---|---|
| 0 – 1  |                      | 1 – 2         |                      | 2 – 3         |                      | mehr als 7<br>Stunden<br>(ganztags) | Ganztags-<br>betreuungs-<br>quote <sup>2)</sup> |   |
| Anzahl   | Betreuungs-<br>quote | Anzahl        | Betreuungs-<br>quote | Anzahl        | Betreuungs-<br>quote |                                     |   |   |
| 5  | 6                    | 7             | 8                    | 9             | 10                   | 11                                  | 12  |   |
| <b>1 298</b>   | <b>2,1</b>           | <b>14 000</b> | <b>21,9</b>          | <b>26 474</b> | <b>41,5</b>          | <b>13 682</b>                       | <b>7,2</b>                                      | <b>Niedersachsen</b>                    |
| 303  | 2,6                  | 3 177         | 25,8                 | 5 694         | 47,0                 | 3 563                               | 9,8   | <b>Statistische Region Braunschweig</b> |
| 71   | 3,3                  | 701           | 32,5                 | 989           | 49,1                 | 643                                 | 10,2  | 03 101                                  |
| 13   | 1,6                  | 113           | 14,3                 | 227           | 28,8                 | 161                                 | 6,8   | 03 102                                  |
| 34   | 3,4                  | 330           | 31,9                 | 540           | 49,8                 | 639                                 | 20,4  | 03 103                                  |
| 25   | 2,0                  | 281           | 19,1                 | 575           | 39,3                 | 234                                 | 5,5   | 03 151                                  |
| 60   | 3,1                  | 652           | 33,6                 | 1 146         | 58,7                 | 744                                 | 12,7  | 03 152                                  |
| 21   | 2,6                  | 232           | 26,1                 | 462           | 55,1                 | 256                                 | 10,1  | 03 153                                  |
| 16   | 2,9                  | 159           | 24,3                 | 322           | 51,4                 | 209                                 | 11,4  | 03 154                                  |
| 10   | 1,1                  | 157           | 16,0                 | 434           | 45,8                 | 107                                 | 3,8   | 03 155                                  |
| 6  | 1,3                  | 80            | 17,3                 | 196           | 39,6                 | 37                                  | 2,6   | 03 156                                  |
| 17   | 1,7                  | 249           | 23,9                 | 384           | 36,7                 | 248                                 | 8,0   | 03 157                                  |
| 30   | 3,4                  | 223           | 25,3                 | 419           | 49,0                 | 285                                 | 10,9  | 03 158                                  |
| 341  | 2,0                  | 3 988         | 23,2                 | 7 265         | 43,2                 | 5 098                               | 10,1  | <b>Statistische Region Hannover</b>     |
| 203  | 2,1                  | 2 419         | 24,7                 | 4 238         | 44,7                 | 3 782                               | 13,1  | 03 241                                  |
| 134  | 2,7                  | 1 241         | 25,5                 | 2 121         | 46,1                 | 2 270                               | 15,8  | 03 241001                               |
| 33   | 2,1                  | 313           | 18,7                 | 705           | 43,8                 | 180                                 | 3,7   | 03 251                                  |
| 9  | 0,9                  | 220           | 20,9                 | 474           | 42,5                 | 246                                 | 7,6   | 03 252                                  |
| 47   | 2,4                  | 532           | 26,1                 | 871           | 43,5                 | 608                                 | 10,2  | 03 254                                  |
| 10   | 2,2                  | 80            | 15,0                 | 198           | 36,4                 | 37                                  | 2,4   | 03 255                                  |
| 16   | 1,7                  | 182           | 18,8                 | 346           | 36,7                 | 82                                  | 2,9   | 03 256                                  |
| 23   | 2,2                  | 242           | 21,1                 | 433           | 38,6                 | 163                                 | 4,9   | 03 257                                  |
| 234  | 1,8                  | 3 014         | 21,9                 | 5 946         | 42,8                 | 2 566                               | 6,4   | <b>Statistische Region Lüneburg</b>     |
| 32   | 2,3                  | 321           | 22,2                 | 638           | 43,1                 | 367                                 | 8,5   | 03 351                                  |
| 25   | 1,8                  | 280           | 19,4                 | 716           | 46,8                 | 208                                 | 4,8   | 03 352                                  |
| 40   | 2,1                  | 523           | 25,8                 | 911           | 44,4                 | 699                                 | 11,6  | 03 353                                  |
| 2  | 0,7                  | 70            | 21,7                 | 154           | 47,2                 | 20                                  | 2,1   | 03 354                                  |
| 48   | 3,3                  | 498           | 32,6                 | 774           | 49,6                 | 468                                 | 10,3  | 03 355                                  |
| 10   | 1,2                  | 165           | 19,4                 | 341           | 39,9                 | 24                                  | 1,0   | 03 356                                  |
| 13   | 1,1                  | 245           | 18,0                 | 486           | 35,5                 | 81                                  | 2,1   | 03 357                                  |
| 25   | 2,4                  | 236           | 20,3                 | 503           | 43,8                 | 138                                 | 4,1   | 03 358                                  |
| 26   | 1,6                  | 331           | 18,4                 | 619           | 35,9                 | 326                                 | 6,4   | 03 359                                  |
| 10   | 1,6                  | 168           | 24,7                 | 289           | 42,1                 | 125                                 | 6,3   | 03 360                                  |
| 3  | 0,3                  | 177           | 15,2                 | 515           | 45,1                 | 110                                 | 3,3   | 03 361                                  |
| 420  | 2,1                  | 3 821         | 18,4                 | 7 569         | 36,2                 | 2 455                               | 4,0   | <b>Statistische Region Weser-Ems</b>    |
| 13   | 2,2                  | 63            | 10,5                 | 150           | 26,9                 | 99                                  | 5,7   | 03 401                                  |
| 9  | 2,2                  | 69            | 15,7                 | 126           | 30,0                 | 56                                  | 4,4   | 03 402                                  |
| 27   | 2,0                  | 454           | 33,8                 | 674           | 48,6                 | 382                                 | 9,4   | 03 403                                  |
| 41   | 2,9                  | 295           | 21,6                 | 540           | 41,0                 | 543                                 | 13,3  | 03 404                                  |
| -  | -                    | 71            | 12,0                 | 140           | 26,6                 | 74                                  | 4,5   | 03 405                                  |
| 20   | 2,2                  | 233           | 24,2                 | 375           | 40,8                 | 82                                  | 2,9   | 03 451                                  |
| 19   | 1,3                  | 169           | 11,3                 | 368           | 24,7                 | 128                                 | 2,9   | 03 452                                  |
| 27   | 1,7                  | 222           | 14,0                 | 421           | 26,1                 | 85                                  | 1,8   | 03 453                                  |
| 56   | 2,1                  | 427           | 16,0                 | 993           | 35,8                 | 267                                 | 3,3   | 03 454                                  |
| 13   | 1,9                  | 180           | 25,3                 | 344           | 47,4                 | 69                                  | 3,3   | 03 455                                  |
| 31   | 2,8                  | 242           | 19,7                 | 433           | 35,1                 | 68                                  | 1,9   | 03 456                                  |
| 12   | 0,9                  | 165           | 11,8                 | 380           | 27,5                 | 64                                  | 1,6   | 03 457                                  |
| 18   | 2,0                  | 231           | 23,3                 | 458           | 42,0                 | 65                                  | 2,2   | 03 458                                  |
| 71   | 2,4                  | 555           | 18,3                 | 1 202         | 40,1                 | 315                                 | 3,5   | 03 459                                  |
| 38   | 3,0                  | 289           | 22,0                 | 530           | 39,3                 | 70                                  | 1,8   | 03 460                                  |
| 16   | 2,6                  | 104           | 16,7                 | 283           | 42,6                 | 79                                  | 4,2   | 03 461                                  |
| 9  | 2,2                  | 52            | 12,3                 | 152           | 33,1                 | 9                                   | 0,7   | 03 462                                  |
| <b>2 656</b>   | <b>1,9</b>           | <b>22 253</b> | <b>15,0</b>          | <b>54 209</b> | <b>37,1</b>          | <b>39 031</b>                       | <b>8,9</b>                                      | <b>Nordrhein-Westfalen</b>              |
| 793  | 1,9                  | 6 238         | 14,7                 | 14 051        | 33,7                 | 11 118                              | 8,9   | <b>Regierungsbezirk Düsseldorf</b>      |
| 232  | 4,1                  | 1 583         | 27,4                 | 2 531         | 46,8                 | 3 081                               | 18,3  | 05 111                                  |
| 60   | 1,5                  | 405           | 9,8                  | 1 031         | 25,1                 | 571                                 | 4,6   | 05 112                                  |
| 111  | 2,4                  | 836           | 18,2                 | 1 539         | 33,8                 | 1 436                               | 10,5  | 05 113                                  |
| 24   | 1,4                  | 216           | 11,5                 | 642           | 35,1                 | 533                                 | 9,8   | 05 114                                  |
| 21   | 1,1                  | 195           | 9,1                  | 595           | 28,5                 | 423                                 | 6,8   | 05 116                                  |
| 21   | 1,6                  | 156           | 12,1                 | 348           | 26,4                 | 208                                 | 5,3   | 05 117                                  |
| 15   | 1,0                  | 160           | 9,1                  | 428           | 27,1                 | 225                                 | 4,6   | 05 119                                  |
| 9  | 1,1                  | 101           | 10,8                 | 306           | 36,0                 | 253                                 | 9,7   | 05 120                                  |
| 35   | 2,9                  | 166           | 12,7                 | 544           | 42,4                 | 321                                 | 8,5   | 05 122                                  |
| 20   | 0,7                  | 210           | 7,2                  | 768           | 26,8                 | 432                                 | 5,0   | 05 124                                  |

Noch: Tabelle A1: Kinder in öffentlich geförderter Kindertagespflege, die nicht zusätzlich am 1. März 2012

| Schlüsselnr. | Land<br>Regierungsbezirk/Statistische Region<br>Kreisfreie Stadt<br>Landkreis<br>Name | Insgesamt<br>1 | Darunter mit<br>ausländischem Herkunftsland mindestens eines<br>Elternteils |             | Betreuungs-<br>quote <sup>1)</sup><br>4 |
|--------------|---|----------------|---|-------------|---|
|              |   |                | Anzahl<br>2   | %<br>3      |   |
|              |   |                |   |             |   |
|              | <b>Landkreise</b>   |                |   |             |   |
| 05 154       | Kleve   | 1 042          | 250   | 24,0        | 14,4                                    |
| 05 158       | Mettmann  | 2 170          | 529   | 24,4        | 19,3                                    |
| 05 162       | Rhein-Kreis Neuss   | 1 966          | 433   | 22,0        | 17,9                                    |
| 05 166       | Viersen   | 1 179          | 205   | 17,4        | 17,7                                    |
| 05 170       | Wesel   | 1 417          | 250   | 17,6        | 13,9                                    |
|              | <b>Regierungsbezirk Köln</b>  | 21 105         | 5 308   | 25,2        | 18,7                                    |
|              | <b>Kreisfreie Städte</b>  |                |   |             |   |
| 05 314       | Bonn  | 2 384          | 581   | 24,4        | 24,8                                    |
| 05 315       | Köln  | 6 289          | 1 989   | 31,6        | 21,5                                    |
| 05 316       | Leverkusen  | 658            | 195   | 29,6        | 16,3                                    |
|              | <b>Landkreise</b>   |                |   |             |   |
| 05 334       | Städteregion Aachen   | 2 670          | 734   | 27,5        | 20,5                                    |
| 05 334002    | dar. Stadt Aachen   | 1 349          | 418   | 31,0        | 23,3                                    |
| 05 358       | Düren   | 901            | 178   | 19,8        | 14,6                                    |
| 05 362       | Rhein-Erft-Kreis  | 1 960          | 407   | 20,8        | 16,9                                    |
| 05 366       | Euskirchen  | 512            | 95  | 18,6        | 11,8                                    |
| 05 370       | Heinsberg   | 790            | 205   | 25,9        | 13,0                                    |
| 05 374       | Oberbergischer Kreis  | 839            | 189   | 22,5        | 12,2                                    |
| 05 378       | Rheinisch-Bergischer Kreis  | 1 560          | 270   | 17,3        | 23,5                                    |
| 05 382       | Rhein-Sieg-Kreis  | 2 542          | 465   | 18,3        | 17,0                                    |
|              | <b>Regierungsbezirk Münster</b>   | 11 920         | 2 516   | 21,1        | 18,8                                    |
|              | <b>Kreisfreie Städte</b>  |                |   |             |   |
| 05 512       | Bottrop   | 434            | 75  | 17,3        | 17,0                                    |
| 05 513       | Gelsenkirchen   | 1 031          | 393   | 38,1        | 16,4                                    |
| 05 515       | Münster   | 1 992          | 415   | 20,8        | 25,7                                    |
|              | <b>Landkreise</b>   |                |   |             |   |
| 05 554       | Borken  | 1 700          | 364   | 21,4        | 17,3                                    |
| 05 558       | Coesfeld  | 1 099          | 164   | 14,9        | 21,7                                    |
| 05 562       | Recklinghausen  | 2 494          | 547   | 21,9        | 18,0                                    |
| 05 566       | Steinfurt   | 1 802          | 287   | 15,9        | 16,1                                    |
| 05 570       | Warendorf   | 1 368          | 271   | 19,8        | 20,0                                    |
|              | <b>Regierungsbezirk Detmold</b>   | 10 149         | 2 658   | 26,2        | 19,2                                    |
|              | <b>Kreisfreie Städte</b>  |                |   |             |   |
| 05 711       | Bielefeld   | 1 990          | 696   | 35,0        | 22,4                                    |
|              | <b>Landkreise</b>   |                |   |             |   |
| 05 754       | Gütersloh   | 1 669          | 426   | 25,5        | 17,8                                    |
| 05 758       | Herford   | 1 238          | 294   | 23,7        | 20,0                                    |
| 05 762       | Höxter  | 487            | 74  | 15,2        | 14,4                                    |
| 05 766       | Lippe   | 1 769          | 404   | 22,8        | 20,0                                    |
| 05 770       | Minden-Lübbecke   | 1 563          | 385   | 24,6        | 19,9                                    |
| 05 774       | Paderborn   | 1 433          | 379   | 26,4        | 17,2                                    |
|              | <b>Regierungsbezirk Arnsberg</b>  | 14 862         | 3 852   | 25,9        | 17,7                                    |
|              | <b>Kreisfreie Städte</b>  |                |   |             |   |
| 05 911       | Bochum  | 1 507          | 392   | 26,0        | 18,8                                    |
| 05 913       | Dortmund  | 2 779          | 862   | 31,0        | 19,7                                    |
| 05 914       | Hagen   | 646            | 256   | 39,6        | 14,7                                    |
| 05 915       | Hamm  | 724            | 196   | 27,1        | 16,3                                    |
| 05 916       | Herne   | 601            | 193   | 32,1        | 16,6                                    |
|              | <b>Landkreise</b>   |                |   |             |   |
| 05 954       | Ennepe-Ruhr-Kreis   | 1 354          | 239   | 17,7        | 19,1                                    |
| 05 958       | Hochsauerlandkreis  | 1 175          | 215   | 18,3        | 19,4                                    |
| 05 962       | Märkischer Kreis  | 1 402          | 440   | 31,4        | 13,9                                    |
| 05 966       | Olpe  | 601            | 150   | 25,0        | 18,0                                    |
| 05 970       | Siegen-Wittgenstein   | 1 097          | 291   | 26,5        | 16,5                                    |
| 05 974       | Soest   | 1 471          | 296   | 20,1        | 20,2                                    |
| 05 978       | Unna  | 1 505          | 322   | 21,4        | 17,1                                    |
| <b>07</b>    | <b>Rheinland-Pfalz</b>  | <b>25 589</b>  | <b>6 252</b>  | <b>24,4</b> | <b>27,0</b>                             |
|              | <b>Statistische Region Koblenz</b>  | 8 296          | 2 060   | 24,8        | 24,3                                    |
|              | <b>Kreisfreie Städte</b>  |                |   |             |   |
| 07 111       | Koblenz   | 617            | 170   | 27,6        | 22,4                                    |
|              | <b>Landkreise</b>   |                |   |             |   |
| 07 131       | Ahrweiler   | 723            | 175   | 24,2        | 26,9                                    |
| 07 132       | Altenkirchen (Westerwald)   | 573            | 152   | 26,5        | 19,2                                    |
| 07 133       | Bad Kreuznach   | 972            | 241   | 24,8        | 25,9                                    |
| 07 134       | Birkenfeld  | 413            | 107   | 25,9        | 22,4                                    |
| 07 135       | Cochem-Zell   | 316            | 72  | 22,8        | 24,1                                    |
| 07 137       | Mayen-Koblenz   | 1 356          | 336   | 24,8        | 27,7                                    |
| 07 138       | Neuwied   | 981            | 248   | 25,3        | 23,1                                    |
| 07 140       | Rhein-Hunsrück-Kreis  | 562            | 148   | 26,3        | 25,1                                    |
| 07 141       | Rhein-Lahn-Kreis  | 746            | 156   | 20,9        | 28,3                                    |
| 07 143       | Westerwaldkreis   | 1 037          | 255   | 24,6        | 21,9                                    |

Fußnoten siehe Seite 32.

**eine Kindertageseinrichtung besuchen, sowie Kinder in Kindertageseinrichtungen unter 3 Jahren nach Kreisen**

| Davon (Spalte 1) im Alter von ... bis unter ... Jahren |                      |              |                      |               |                      | Darunter (Spalte 1)                 |   | Name<br>Schlüsselnummer            |
|--|----------------------|--------------|----------------------|---------------|----------------------|-------------------------------------|---|------------------------------------|
| 0 – 1  |                      | 1 – 2        |                      | 2 – 3         |                      | mehr als 7<br>Stunden<br>(ganztags) | Ganztags-<br>betreuungs-<br>quote <sup>2)</sup> |                                    |
| Anzahl   | Betreuungs-<br>quote | Anzahl       | Betreuungs-<br>quote | Anzahl        | Betreuungs-<br>quote |                                     |   |                                    |
| 5  | 6                    | 7            | 8                    | 9             | 10                   | 11                                  | 12  |                                    |
| 47   | 2,0                  | 265          | 11,0                 | 730           | 29,3                 | 362                                 | 5,0   | 05 154                             |
| 41   | 1,1                  | 630          | 16,7                 | 1 499         | 39,1                 | 1 011                               | 9,0   | 05 158                             |
| 78   | 2,2                  | 622          | 16,8                 | 1 266         | 34,0                 | 1 012                               | 9,2   | 05 162                             |
| 15   | 0,7                  | 298          | 13,2                 | 866           | 37,5                 | 578                                 | 8,7   | 05 166                             |
| 64   | 1,9                  | 395          | 11,5                 | 958           | 28,0                 | 672                                 | 6,6   | 05 170                             |
| <b>Regierungsbezirk Köln</b>                           |                      |              |                      |               |                      |                                     |   |                                    |
| 664  | 1,8                  | 6 340        | 16,6                 | 14 101        | 37,9                 | 11 500                              | 10,2  |                                    |
| 103  | 3,2                  | 930          | 28,4                 | 1 351         | 43,8                 | 1 439                               | 15,0  | 05 314                             |
| 184  | 1,8                  | 1 998        | 19,9                 | 4 107         | 44,2                 | 4 121                               | 14,1  | 05 315                             |
| 13   | 1,0                  | 198          | 14,8                 | 447           | 32,9                 | 345                                 | 8,5   | 05 316                             |
| 138  | 3,1                  | 812          | 18,7                 | 1 720         | 40,1                 | 1 308                               | 10,0  | 05 334                             |
| 81   | 4,0                  | 486          | 25,2                 | 782           | 42,2                 | 796                                 | 13,7  | 05 334002                          |
| 28   | 1,4                  | 217          | 10,2                 | 656           | 31,6                 | 524                                 | 8,5   | 05 358                             |
| 48   | 1,3                  | 572          | 14,5                 | 1 340         | 34,1                 | 955                                 | 8,2   | 05 362                             |
| 7  | 0,5                  | 93           | 6,3                  | 412           | 27,7                 | 193                                 | 4,5   | 05 366                             |
| 21   | 1,1                  | 177          | 8,4                  | 592           | 29,8                 | 309                                 | 5,1   | 05 370                             |
| 14   | 0,6                  | 170          | 7,2                  | 655           | 29,0                 | 352                                 | 5,1   | 05 374                             |
| 32   | 1,5                  | 429          | 19,0                 | 1 099         | 47,8                 | 664                                 | 10,0  | 05 378                             |
| 76   | 1,6                  | 744          | 14,8                 | 1 722         | 33,5                 | 1 290                               | 8,6   | 05 382                             |
| 376  | 1,8                  | 3 105        | 14,5                 | 8 439         | 39,5                 | 4 611                               | 7,3   | <b>Regierungsbezirk Münster</b>    |
| 14   | 1,7                  | 127          | 15,1                 | 293           | 32,6                 | 227                                 | 8,9   | 05 512                             |
| 26   | 1,3                  | 177          | 8,2                  | 828           | 38,0                 | 340                                 | 5,4   | 05 513                             |
| 68   | 2,5                  | 732          | 27,7                 | 1 192         | 48,7                 | 1 064                               | 13,7  | 05 515                             |
| 73   | 2,3                  | 453          | 13,6                 | 1 174         | 35,6                 | 626                                 | 6,4   | 05 554                             |
| 33   | 2,0                  | 262          | 15,3                 | 804           | 46,5                 | 376                                 | 7,4   | 05 558                             |
| 71   | 1,6                  | 571          | 12,2                 | 1 852         | 39,5                 | 869                                 | 6,3   | 05 562                             |
| 43   | 1,2                  | 449          | 11,8                 | 1 310         | 34,6                 | 670                                 | 6,0   | 05 566                             |
| 48   | 2,2                  | 334          | 14,5                 | 986           | 42,2                 | 439                                 | 6,4   | 05 570                             |
| 279  | 1,6                  | 2 794        | 15,6                 | 7 076         | 39,9                 | 5 012                               | 9,5   | <b>Regierungsbezirk Detmold</b>    |
| 56   | 1,9                  | 650          | 21,4                 | 1 284         | 45,1                 | 1 054                               | 11,9  | 05 711                             |
| 34   | 1,1                  | 517          | 16,1                 | 1 118         | 36,0                 | 849                                 | 9,1   | 05 754                             |
| 30   | 1,5                  | 357          | 16,8                 | 851           | 40,6                 | 600                                 | 9,7   | 05 758                             |
| 6  | 0,6                  | 81           | 7,2                  | 400           | 33,5                 | 200                                 | 5,9   | 05 762                             |
| 65   | 2,3                  | 468          | 15,4                 | 1 236         | 41,0                 | 978                                 | 11,1  | 05 766                             |
| 51   | 2,0                  | 404          | 15,3                 | 1 108         | 42,0                 | 663                                 | 8,5   | 05 770                             |
| 37   | 1,3                  | 317          | 11,6                 | 1 079         | 38,3                 | 668                                 | 8,0   | 05 774                             |
| 544  | 2,0                  | 3 776        | 13,3                 | 10 542        | 37,2                 | 6 790                               | 8,1   | <b>Regierungsbezirk Arnsberg</b>   |
| 75   | 2,8                  | 495          | 18,2                 | 937           | 35,2                 | 730                                 | 9,1   | 05 911                             |
| 132  | 2,9                  | 880          | 18,3                 | 1 767         | 37,7                 | 1 644                               | 11,6  | 05 913                             |
| 16   | 1,1                  | 150          | 9,9                  | 480           | 32,7                 | 291                                 | 6,6   | 05 914                             |
| 17   | 1,2                  | 192          | 12,5                 | 515           | 34,1                 | 372                                 | 8,4   | 05 915                             |
| 27   | 2,3                  | 152          | 12,6                 | 422           | 34,4                 | 370                                 | 10,2  | 05 916                             |
| 41   | 1,8                  | 358          | 14,9                 | 955           | 39,6                 | 628                                 | 8,9   | 05 954                             |
| 37   | 1,9                  | 247          | 12,0                 | 891           | 42,6                 | 366                                 | 6,0   | 05 958                             |
| 38   | 1,2                  | 311          | 9,2                  | 1 053         | 30,7                 | 528                                 | 5,2   | 05 962                             |
| 20   | 1,8                  | 97           | 8,5                  | 484           | 43,9                 | 190                                 | 5,7   | 05 966                             |
| 34   | 1,5                  | 259          | 11,5                 | 804           | 36,9                 | 505                                 | 7,6   | 05 970                             |
| 43   | 1,8                  | 314          | 13,2                 | 1 114         | 43,9                 | 598                                 | 8,2   | 05 974                             |
| 64   | 2,3                  | 321          | 10,9                 | 1 120         | 37,1                 | 568                                 | 6,5   | 05 978                             |
| <b>615</b>   | <b>2,0</b>           | <b>4 847</b> | <b>15,1</b>          | <b>20 127</b> | <b>64,1</b>          | <b>11 768</b>                       | <b>12,4</b>                                     | <b>Rheinland-Pfalz</b>             |
| 139  | 1,2                  | 1 172        | 10,2                 | 6 985         | 61,3                 | 3 253                               | 9,5   | <b>Statistische Region Koblenz</b> |
| 16   | 1,6                  | 173          | 19,0                 | 428           | 49,4                 | 331                                 | 12,0  | 07 111                             |
| 19   | 2,1                  | 119          | 13,1                 | 585           | 65,6                 | 277                                 | 10,3  | 07 131                             |
| 8  | 0,8                  | 63           | 6,1                  | 502           | 52,2                 | 135                                 | 4,5   | 07 132                             |
| 29   | 2,4                  | 159          | 12,4                 | 784           | 63,5                 | 387                                 | 10,3  | 07 133                             |
| 5  | 0,8                  | 37           | 6,2                  | 371           | 58,3                 | 76                                  | 4,1   | 07 134                             |
| –  | –                    | 28           | 6,1                  | 288           | 67,1                 | 99                                  | 7,6   | 07 135                             |
| 18   | 1,1                  | 210          | 12,8                 | 1 128         | 68,6                 | 682                                 | 13,9  | 07 137                             |
| 17   | 1,2                  | 152          | 10,7                 | 812           | 57,1                 | 482                                 | 11,3  | 07 138                             |
| 7  | 1,0                  | 49           | 6,8                  | 506           | 62,4                 | 142                                 | 6,3   | 07 140                             |
| 13   | 1,5                  | 105          | 12,6                 | 628           | 68,2                 | 335                                 | 12,7  | 07 141                             |
| 7  | 0,5                  | 77           | 4,7                  | 953           | 60,4                 | 307                                 | 6,5   | 07 143                             |

**Noch: Tabelle A1: Kinder in öffentlich geförderter Kindertagespflege, die nicht zusätzlich  
am 1. März 2012**

| Schlüsselnr. | Land<br>Regierungsbezirk/Statistische Region<br>Kreisfreie Stadt<br>Landkreis | Insgesamt     | Darunter mit  |             | Betreuungs-<br>quote <sup>1)</sup> |
|--------------|---|---------------|---|-------------|------------------------------------|
|              |   |               | ausländischem Herkunftsland mindestens eines<br>Elternteils |             |                                    |
|              |   |               | Anzahl  | %           |                                    |
| 1            | 2   | 3             | 4   |             |                                    |
|              | <b>Statistische Region Trier</b>  | 3 583         | 779   | 21,7        | 29,0                               |
|              | <b>Kreisfreie Städte</b>  |               |   |             |                                    |
| 07 211       | Trier   | 856           | 242   | 28,3        | 32,7                               |
|              | <b>Landkreise</b>   |               |   |             |                                    |
| 07 231       | Bernkastel-Wittlich   | 674           | 103   | 15,3        | 25,9                               |
| 07 232       | Eifelkreis Bitburg-Prüm   | 580           | 126   | 21,7        | 25,3                               |
| 07 233       | Vulkaneifel   | 296           | 66  | 22,3        | 23,1                               |
| 07 235       | Trier-Saarburg  | 1 177         | 242   | 20,6        | 32,9                               |
|              | <b>Statistische Region Rheinhessen-Pfalz</b>                                  | 13 710        | 3 413   | 24,9        | 28,4                               |
|              | <b>Kreisfreie Städte</b>  |               |   |             |                                    |
| 07 311       | Frankenthal (Pfalz)   | 216           | 85  | 39,4        | 18,4                               |
| 07 312       | Kaiserslautern  | 618           | 237   | 38,3        | 25,8                               |
| 07 313       | Landau in der Pfalz   | 355           | 77  | 21,7        | 32,7                               |
| 07 314       | Ludwigshafen am Rhein   | 854           | 385   | 45,1        | 18,1                               |
| 07 315       | Mainz   | 1 264         | 358   | 28,3        | 23,6                               |
| 07 316       | Neustadt an der Weinstraße  | 348           | 70  | 20,1        | 27,6                               |
| 07 317       | Pirmasens   | 161           | 45  | 28,0        | 17,7                               |
| 07 318       | Speyer  | 428           | 166   | 38,8        | 32,1                               |
| 07 319       | Worms   | 365           | 105   | 28,8        | 17,5                               |
| 07 320       | Zweibrücken   | 152           | 40  | 26,3        | 20,7                               |
|              | <b>Landkreise</b>   |               |   |             |                                    |
| 07 331       | Alzey-Worms   | 918           | 186   | 20,3        | 30,7                               |
| 07 332       | Bad Dürkheim  | 951           | 160   | 16,8        | 33,8                               |
| 07 333       | Donnersbergkreis  | 518           | 117   | 22,6        | 29,2                               |
| 07 334       | Germersheim   | 908           | 268   | 29,5        | 29,4                               |
| 07 335       | Kaiserslautern  | 789           | 228   | 28,9        | 32,5                               |
| 07 336       | Kusel   | 402           | 67  | 16,7        | 26,6                               |
| 07 337       | Südliche Weinstraße   | 790           | 133   | 16,8        | 32,9                               |
| 07 338       | Rhein-Pfalz-Kreis   | 1 089         | 274   | 25,2        | 32,6                               |
| 07 339       | Mainz-Bingen  | 1 912         | 339   | 17,7        | 37,9                               |
| 07 340       | Südwestpfalz  | 672           | 73  | 10,9        | 35,5                               |
| <b>10</b>    | <b>Saarland</b>   | <b>4 670</b>  | <b>832</b>  | <b>17,8</b> | <b>22,1</b>                        |
|              | <b>Landkreise</b>   |               |   |             |                                    |
| 10 041       | Regionalverband Saarbrücken   | 1 422         | 324   | 22,8        | 19,7                               |
| 10 041100    | dar. Saarbrücken  | 913           | 260   | 28,5        | 22,2                               |
| 10 042       | Merzig-Wadern   | 561           | 100   | 17,8        | 24,7                               |
| 10 043       | Neunkirchen   | 566           | 88  | 15,5        | 20,8                               |
| 10 044       | Saarlouis   | 795           | 114   | 14,3        | 18,8                               |
| 10 045       | Saarpfalz-Kreis   | 804           | 153   | 19,0        | 27,1                               |
| 10 046       | St. Wendel  | 522           | 53  | 10,2        | 30,1                               |
| <b>14</b>    | <b>Sachsen</b>  | <b>48 244</b> | <b>1 792</b>  | <b>3,7</b>  | <b>46,4</b>                        |
|              | <b>Kreisfreie Städte</b>  |               |   |             |                                    |
| 14 511       | Chemnitz  | 2 762         | 161   | 5,8         | 46,6                               |
| 14 612       | Dresden   | 7 974         | 547   | 6,9         | 46,7                               |
| 14 713       | Leipzig   | 6 891         | 441   | 6,4         | 43,9                               |
|              | <b>Landkreise</b>   |               |   |             |                                    |
| 14 521       | Erzgebirgskreis   | 3 471         | 59  | 1,7         | 40,8                               |
| 14 522       | Mittelsachsen   | 3 619         | 90  | 2,5         | 48,3                               |
| 14 523       | Vogtlandkreis   | 2 306         | 76  | 3,3         | 45,7                               |
| 14 524       | Zwickau   | 3 434         | 88  | 2,6         | 45,6                               |
| 14 625       | Bautzen   | 3 731         | 51  | 1,4         | 48,8                               |
| 14 626       | Görlitz   | 2 660         | 83  | 3,1         | 43,4                               |
| 14 627       | Meißen  | 2 825         | 63  | 2,2         | 46,6                               |
| 14 628       | Sächsische Schweiz-Osterzgebirge  | 2 824         | 41  | 1,5         | 45,8                               |
| 14 729       | Leipzig   | 3 282         | 46  | 1,4         | 53,9                               |
| 14 730       | Nordsachsen   | 2 465         | 46  | 1,9         | 54,4                               |

Fußnoten siehe Seite 32.



**eine Kindertageseinrichtung besuchen, sowie Kinder in Kindertageseinrichtungen unter 3 Jahren  
nach Kreisen**

| Davon (Spalte 1) im Alter von ... bis unter ... Jahren |                      |               |                      |               |                      | Darunter (Spalte 1)                 |   | Name<br>Schlüsselnummer                         |
|--|----------------------|---------------|----------------------|---------------|----------------------|-------------------------------------|---|---|
| 0 – 1  |                      | 1 – 2         |                      | 2 – 3         |                      | mehr als 7<br>Stunden<br>(ganztags) | Ganztags-<br>betreuungs-<br>quote <sup>2)</sup> |   |
| Anzahl   | Betreuungs-<br>quote | Anzahl        | Betreuungs-<br>quote | Anzahl        | Betreuungs-<br>quote |                                     |   |   |
| 5  | 6                    | 7             | 8                    | 9             | 10                   | 11                                  | 12  |   |
| 108  | 2,7                  | 755           | 17,9                 | 2 720         | 65,4                 | 1 751                               | 14,2  | <b>Statistische Region Trier</b>                |
| 45   | 5,1                  | 291           | 32,4                 | 520           | 62,2                 | 451                                 | 17,3  | 07 211  |
| 10   | 1,2                  | 111           | 12,1                 | 553           | 65,9                 | 286                                 | 11,0  | 07 231  |
| 11   | 1,5                  | 90            | 11,7                 | 479           | 60,8                 | 232                                 | 10,1  | 07 232  |
| 5  | 1,3                  | 33            | 7,6                  | 258           | 56,5                 | 107                                 | 8,4   | 07 233  |
| 37   | 3,3                  | 230           | 19,0                 | 910           | 73,6                 | 675                                 | 18,9  | 07 235  |
| 368  | 2,3                  | 2 920         | 17,8                 | 10 422        | 65,7                 | 6 764                               | 14,0  | <b>Statistische Region<br/>Rheinhesen-Pfalz</b> |
| 5  | 1,3                  | 38            | 8,9                  | 173           | 48,5                 | 83                                  | 7,1   | 07 311  |
| 28   | 3,3                  | 158           | 20,2                 | 432           | 55,9                 | 329                                 | 13,7  | 07 312  |
| 7  | 1,9                  | 77            | 21,5                 | 271           | 75,1                 | 183                                 | 16,8  | 07 313  |
| 29   | 1,8                  | 197           | 12,1                 | 628           | 43,1                 | 475                                 | 10,1  | 07 314  |
| 61   | 3,3                  | 399           | 22,4                 | 804           | 46,6                 | 967                                 | 18,1  | 07 315  |
| 18   | 4,5                  | 85            | 18,1                 | 245           | 62,2                 | 179                                 | 14,2  | 07 316  |
| 2  | 0,7                  | 19            | 6,5                  | 140           | 44,9                 | 92                                  | 10,1  | 07 317  |
| 12   | 2,6                  | 118           | 27,8                 | 298           | 65,4                 | 193                                 | 14,5  | 07 318  |
| 19   | 2,6                  | 81            | 11,4                 | 265           | 40,6                 | 164                                 | 7,9   | 07 319  |
| 1  | 0,4                  | 32            | 13,6                 | 119           | 45,9                 | 71                                  | 9,7   | 07 320  |
| 18   | 1,9                  | 145           | 14,6                 | 755           | 72,5                 | 341                                 | 11,4  | 07 331  |
| 19   | 2,1                  | 183           | 19,2                 | 749           | 76,4                 | 465                                 | 16,5  | 07 332  |
| 7  | 1,2                  | 61            | 10,5                 | 450           | 74,5                 | 201                                 | 11,3  | 07 333  |
| 9  | 0,9                  | 138           | 13,1                 | 761           | 74,0                 | 385                                 | 12,5  | 07 334  |
| 13   | 1,6                  | 141           | 17,2                 | 635           | 79,5                 | 338                                 | 13,9  | 07 335  |
| 2  | 0,4                  | 42            | 7,8                  | 358           | 69,5                 | 138                                 | 9,1   | 07 336  |
| 14   | 1,7                  | 93            | 11,9                 | 683           | 83,3                 | 298                                 | 12,4  | 07 337  |
| 7  | 0,6                  | 216           | 19,1                 | 866           | 79,0                 | 543                                 | 16,2  | 07 338  |
| 79   | 4,9                  | 538           | 30,1                 | 1 295         | 79,1                 | 1 021                               | 20,3  | 07 339  |
| 18   | 2,8                  | 159           | 24,8                 | 495           | 82,8                 | 298                                 | 15,8  | 07 340  |
| <b>234</b>   | <b>3,3</b>           | <b>1 610</b>  | <b>22,6</b>          | <b>2 826</b>  | <b>40,7</b>          | <b>2 981</b>                        | <b>14,1</b>                                     | <b>Saarland</b>                                 |
| 72   | 2,9                  | 498           | 20,4                 | 852           | 36,8                 | 823                                 | 11,4  | 10 041  |
| 55   | 3,8                  | 331           | 23,9                 | 527           | 41,0                 | 502                                 | 12,2  | 10 041100                                       |
| 35   | 4,4                  | 190           | 25,0                 | 336           | 47,1                 | 345                                 | 15,2  | 10 042  |
| 35   | 3,8                  | 202           | 22,5                 | 329           | 36,6                 | 404                                 | 14,9  | 10 043  |
| 38   | 2,7                  | 254           | 17,4                 | 503           | 36,6                 | 561                                 | 13,3  | 10 044  |
| 33   | 3,4                  | 306           | 31,3                 | 465           | 45,0                 | 600                                 | 20,2  | 10 045  |
| 21   | 3,9                  | 160           | 27,5                 | 341           | 55,4                 | 248                                 | 14,3  | 10 046  |
| <b>1 194</b>   | <b>3,5</b>           | <b>19 981</b> | <b>56,8</b>          | <b>27 069</b> | <b>79,0</b>          | <b>38 378</b>                       | <b>36,9</b>                                     | <b>Sachsen</b>                                  |
| 75   | 3,7                  | 1 145         | 56,8                 | 1 542         | 81,5                 | 2 403                               | 40,5  | 14 511  |
| 200  | 3,4                  | 3 281         | 57,2                 | 4 493         | 81,9                 | 7 056                               | 41,3  | 14 612  |
| 193  | 3,5                  | 3 094         | 58,3                 | 3 604         | 73,3                 | 5 870                               | 37,4  | 14 713  |
| 66   | 2,4                  | 1 316         | 45,2                 | 2 089         | 73,0                 | 2 188                               | 25,7  | 14 521  |
| 104  | 4,2                  | 1 436         | 57,5                 | 2 079         | 81,8                 | 2 763                               | 36,8  | 14 522  |
| 39   | 2,3                  | 835           | 50,0                 | 1 432         | 84,0                 | 1 550                               | 30,7  | 14 523  |
| 84   | 3,4                  | 1 421         | 53,8                 | 1 929         | 78,5                 | 2 619                               | 34,8  | 14 524  |
| 80   | 3,2                  | 1 524         | 59,1                 | 2 127         | 83,2                 | 2 799                               | 36,6  | 14 625  |
| 57   | 2,9                  | 1 086         | 52,8                 | 1 517         | 71,9                 | 1 963                               | 32,0  | 14 626  |
| 71   | 3,6                  | 1 153         | 56,3                 | 1 601         | 78,1                 | 2 255                               | 37,2  | 14 627  |
| 58   | 2,9                  | 1 155         | 55,1                 | 1 611         | 78,0                 | 2 460                               | 39,9  | 14 628  |
| 95   | 4,9                  | 1 452         | 70,1                 | 1 735         | 83,2                 | 2 614                               | 42,9  | 14 729  |
| 72   | 5,0                  | 1 083         | 69,8                 | 1 310         | 84,7                 | 1 838                               | 40,6  | 14 730  |

Noch: Tabelle A1: Kinder in öffentlich geförderter Kindertagespflege, die nicht zusätzlich am 1. März 2012

| Schlüsselnr. | Land<br>Regierungsbezirk/Statistische Region<br>Kreisfreie Stadt<br>Landkreis | Insgesamt      | Darunter mit  |             | Betreuungs-<br>quote <sup>1)</sup> |
|--------------|---|----------------|---|-------------|------------------------------------|
|              |   |                | ausländischem Herkunftsland mindestens eines<br>Elternteils |             |                                    |
|              |   |                | Anzahl  | %           |                                    |
| 1            | 2   | 3              | 4   |             |                                    |
| <b>15</b>    | <b>Sachsen-Anhalt</b>   | <b>29 559</b>  | <b>1 209</b>  | <b>4,1</b>  | <b>57,5</b>                        |
|              | <b>Kreisfreie Städte</b>  |                |   |             |                                    |
| 15 001       | Dessau-Roßlau   | 1 022          | 61  | 6,0         | 57,5                               |
| 15 002       | Halle (Saale)   | 3 390          | 325   | 9,6         | 54,1                               |
| 15 003       | Magdeburg   | 3 189          | 221   | 6,9         | 54,4                               |
|              | <b>Landkreise</b>   |                |   |             |                                    |
| 15 081       | Altmarkkreis Salzwedel  | 1 126          | 28  | 2,5         | 55,1                               |
| 15 082       | Anhalt-Bitterfeld   | 2 080          | 52  | 2,5         | 57,0                               |
| 15 083       | Börde   | 2 536          | 47  | 1,9         | 62,0                               |
| 15 084       | Burgenlandkreis   | 2 370          | 89  | 3,8         | 60,9                               |
| 15 085       | Harz  | 2 714          | 63  | 2,3         | 58,0                               |
| 15 086       | Jerichower Land   | 1 256          | 33  | 2,6         | 63,3                               |
| 15 087       | Mansfeld-Südharz  | 1 616          | 46  | 2,8         | 55,4                               |
| 15 088       | Saalekreis  | 2 513          | 74  | 2,9         | 56,5                               |
| 15 089       | Salzlandkreis   | 2 588          | 78  | 3,0         | 61,2                               |
| 15 090       | Stendal   | 1 486          | 38  | 2,6         | 54,0                               |
| 15 091       | Wittenberg  | 1 673          | 54  | 3,2         | 59,9                               |
| <b>01</b>    | <b>Schleswig-Holstein</b>   | <b>16 295</b>  | <b>1 963</b>  | <b>12,0</b> | <b>24,2</b>                        |
|              | <b>Kreisfreie Städte</b>  |                |   |             |                                    |
| 01 001       | Flensburg   | 649            | 124   | 19,1        | 28,5                               |
| 01 002       | Kiel  | 1 871          | 340   | 18,2        | 29,9                               |
| 01 003       | Lübeck  | 1 383          | 236   | 17,1        | 26,8                               |
| 01 004       | Neumünster  | 479            | 68  | 14,2        | 24,4                               |
|              | <b>Landkreise</b>   |                |   |             |                                    |
| 01 051       | Dithmarschen  | 365            | 47  | 12,9        | 11,9                               |
| 01 053       | Herzogtum Lauenburg   | 1 187          | 82  | 6,9         | 26,7                               |
| 01 054       | Nordfriesland   | 674            | 83  | 12,3        | 19,1                               |
| 01 055       | Ostholstein   | 941            | 61  | 6,5         | 23,0                               |
| 01 056       | Pinneberg   | 1 781          | 308   | 17,3        | 23,7                               |
| 01 057       | Plön  | 683            | 47  | 6,9         | 25,4                               |
| 01 058       | Rendsburg-Eckernförde   | 1 348          | 79  | 5,9         | 21,5                               |
| 01 059       | Schleswig-Flensburg   | 1 111          | 98  | 8,8         | 23,7                               |
| 01 060       | Segeberg  | 1 712          | 166   | 9,7         | 26,3                               |
| 01 061       | Steinburg   | 480            | 37  | 7,7         | 16,0                               |
| 01 062       | Stormarn  | 1 631          | 187   | 11,5        | 27,5                               |
| <b>16</b>    | <b>Thüringen</b>  | <b>25 774</b>  | <b>920</b>  | <b>3,6</b>  | <b>49,8</b>                        |
|              | <b>Kreisfreie Städte</b>  |                |   |             |                                    |
| 16 051       | Erfurt  | 2 420          | 158   | 6,5         | 43,1                               |
| 16 052       | Gera  | 1 186          | 67  | 5,6         | 54,8                               |
| 16 053       | Jena  | 1 715          | 131   | 7,6         | 53,4                               |
| 16 054       | Suhl  | 334            | 17  | 5,1         | 51,4                               |
| 16 055       | Weimar  | 947            | 71  | 7,5         | 50,9                               |
| 16 056       | Eisenach  | 474            | 20  | 4,2         | 46,4                               |
|              | <b>Landkreise</b>   |                |   |             |                                    |
| 16 061       | Eichsfeld   | 1 136          | 23  | 2,0         | 40,6                               |
| 16 062       | Nordhausen  | 945            | 31  | 3,3         | 47,1                               |
| 16 063       | Wartburgkreis   | 1 411          | 39  | 2,8         | 47,5                               |
| 16 064       | Unstrut-Hainich-Kreis   | 1 272          | 35  | 2,8         | 48,8                               |
| 16 065       | Kyffhäuserkreis   | 843            | 18  | 2,1         | 50,3                               |
| 16 066       | Schmalkalden-Meiningen  | 1 437          | 29  | 2,0         | 51,3                               |
| 16 067       | Gotha   | 1 588          | 41  | 2,6         | 49,0                               |
| 16 068       | Sömmerda  | 947            | 10  | 1,1         | 55,9                               |
| 16 069       | Hildburghausen  | 740            | 11  | 1,5         | 50,3                               |
| 16 070       | Ilm-Kreis   | 1 251          | 53  | 4,2         | 49,9                               |
| 16 071       | Weimarer Land   | 1 145          | 33  | 2,9         | 54,7                               |
| 16 072       | Sonneberg   | 577            | 25  | 4,3         | 49,1                               |
| 16 073       | Saalfeld-Rudolstadt   | 1 225          | 27  | 2,2         | 50,4                               |
| 16 074       | Saale-Holzland-Kreis  | 1 093          | 17  | 1,6         | 56,6                               |
| 16 075       | Saale-Orla-Kreis  | 942            | 14  | 1,5         | 48,4                               |
| 16 076       | Greiz   | 1 191          | 28  | 2,4         | 57,1                               |
| 16 077       | Altenburger Land  | 955            | 22  | 2,3         | 51,6                               |
|              | <b>Deutschland</b>  | <b>558 208</b> | <b>95 394</b>   | <b>17,1</b> | <b>27,6</b>                        |
|              | Früheres Bundesgebiet ohne Berlin   | 361 078        | 79 425  | 22,0        | 22,3                               |
|              | Neue Länder mit Berlin  | 197 130        | 15 969  | 8,1         | 49,0                               |

1) Anteil der Kinder in Kindertagesbetreuung je 100 Kinder in der gleichen Altersgruppe.

2) Anteil der mehr als sieben Stunden (ohne Unterbrechung) täglich betreuten Kinder an allen Kindern in der gleichen Altersgruppe.

**eine Kindertageseinrichtung besuchen, sowie Kinder in Kindertageseinrichtungen unter 3 Jahren nach Kreisen**

| Davon (Spalte 1) im Alter von ... bis unter ... Jahren |                      |                |                      |                |                      | Darunter (Spalte 1)                 |   | Name<br>Schlüsselnummer           |
|--|----------------------|----------------|----------------------|----------------|----------------------|-------------------------------------|---|-----------------------------------|
| 0 – 1  |                      | 1 – 2          |                      | 2 – 3          |                      | mehr als 7<br>Stunden<br>(ganztags) | Ganztags-<br>betreuungs-<br>quote <sup>2)</sup> |                                   |
| Anzahl   | Betreuungs-<br>quote | Anzahl         | Betreuungs-<br>quote | Anzahl         | Betreuungs-<br>quote |                                     |   |                                   |
| 5  | 6                    | 7              | 8                    | 9              | 10                   | 11                                  | 12  |                                   |
| <b>1 415</b>   | <b>8,4</b>           | <b>12 838</b>  | <b>73,9</b>          | <b>15 306</b>  | <b>89,0</b>          | <b>19 312</b>                       | <b>37,6</b>                                     | <b>Sachsen-Anhalt</b>             |
| 49   | 8,6                  | 448            | 73,8                 | 525            | 87,5                 | 634                                 | 35,7  | 15 001                            |
| 150  | 7,2                  | 1 431          | 68,3                 | 1 809          | 86,7                 | 2 266                               | 36,2  | 15 002                            |
| 189  | 9,3                  | 1 370          | 69,2                 | 1 630          | 88,3                 | 2 337                               | 39,9  | 15 003                            |
| 46   | 6,9                  | 504            | 71,4                 | 576            | 86,2                 | 717                                 | 35,1  | 15 081                            |
| 83   | 7,1                  | 892            | 71,1                 | 1 105          | 90,1                 | 1 257                               | 34,4  | 15 082                            |
| 136  | 10,1                 | 1 132          | 82,0                 | 1 268          | 93,4                 | 1 887                               | 46,1  | 15 083                            |
| 86   | 7,0                  | 1 020          | 77,2                 | 1 264          | 93,8                 | 1 475                               | 37,9  | 15 084                            |
| 136  | 9,0                  | 1 168          | 75,9                 | 1 410          | 87,0                 | 1 845                               | 39,5  | 15 085                            |
| 77   | 12,2                 | 568            | 84,1                 | 611            | 89,9                 | 858                                 | 43,2  | 15 086                            |
| 70   | 7,5                  | 685            | 66,8                 | 861            | 90,0                 | 874                                 | 30,0  | 15 087                            |
| 99   | 6,9                  | 1 110          | 75,4                 | 1 304          | 84,4                 | 1 751                               | 39,3  | 15 088                            |
| 152  | 10,9                 | 1 123          | 78,1                 | 1 313          | 93,9                 | 1 449                               | 34,3  | 15 089                            |
| 72   | 8,0                  | 646            | 68,9                 | 768            | 84,1                 | 905                                 | 32,9  | 15 090                            |
| 70   | 7,7                  | 741            | 79,5                 | 862            | 91,2                 | 1 057                               | 37,9  | 15 091                            |
| <b>523</b>   | <b>2,4</b>           | <b>5 869</b>   | <b>25,4</b>          | <b>9 903</b>   | <b>43,3</b>          | <b>6 016</b>                        | <b>8,9</b>                                      | <b>Schleswig-Holstein</b>         |
| 19   | 2,6                  | 259            | 31,9                 | 371            | 51,0                 | 244                                 | 10,7  | 01 001                            |
| 94   | 4,4                  | 730            | 34,0                 | 1 047          | 53,1                 | 1 334                               | 21,3  | 01 002                            |
| 48   | 2,9                  | 544            | 31,0                 | 791            | 45,0                 | 723                                 | 14,0  | 01 003                            |
| 10   | 1,7                  | 157            | 22,9                 | 312            | 45,2                 | 150                                 | 7,6   | 01 004                            |
| 6  | 0,6                  | 88             | 8,3                  | 271            | 25,9                 | 38                                  | 1,2   | 01 051                            |
| 33   | 2,4                  | 442            | 28,2                 | 712            | 47,2                 | 552                                 | 12,4  | 01 053                            |
| 19   | 1,7                  | 237            | 19,5                 | 418            | 35,1                 | 155                                 | 4,4   | 01 054                            |
| 33   | 2,5                  | 326            | 23,7                 | 582            | 42,1                 | 188                                 | 4,6   | 01 055                            |
| 56   | 2,3                  | 635            | 24,8                 | 1 090          | 42,8                 | 702                                 | 9,4   | 01 056                            |
| 24   | 2,9                  | 213            | 23,0                 | 446            | 47,9                 | 153                                 | 5,7   | 01 057                            |
| 41   | 2,1                  | 486            | 22,6                 | 821            | 38,7                 | 246                                 | 3,9   | 01 058                            |
| 20   | 1,4                  | 378            | 24,0                 | 713            | 42,2                 | 134                                 | 2,9   | 01 059                            |
| 50   | 2,4                  | 621            | 27,7                 | 1 041          | 47,0                 | 676                                 | 10,4  | 01 060                            |
| 12   | 1,3                  | 168            | 16,6                 | 300            | 28,7                 | 93                                  | 3,1   | 01 061                            |
| 58   | 3,0                  | 585            | 29,5                 | 988            | 48,9                 | 628                                 | 10,6  | 01 062                            |
| <b>563</b>   | <b>3,3</b>           | <b>9 949</b>   | <b>56,3</b>          | <b>15 262</b>  | <b>89,7</b>          | <b>22 245</b>                       | <b>42,9</b>                                     | <b>Thüringen</b>                  |
| 52   | 2,9                  | 860            | 42,8                 | 1 508          | 84,1                 | 2 216                               | 39,4  | 16 051                            |
| 24   | 3,3                  | 515            | 70,1                 | 647            | 91,5                 | 1 000                               | 46,2  | 16 052                            |
| 52   | 4,7                  | 747            | 70,1                 | 916            | 87,9                 | 1 641                               | 51,1  | 16 053                            |
| 15   | 6,6                  | 150            | 62,5                 | 169            | 92,3                 | 291                                 | 44,8  | 16 054                            |
| 27   | 4,3                  | 403            | 66,0                 | 517            | 83,0                 | 867                                 | 46,6  | 16 055                            |
| 17   | 5,2                  | 139            | 40,4                 | 318            | 90,1                 | 420                                 | 41,1  | 16 056                            |
| 12   | 1,2                  | 346            | 37,4                 | 778            | 86,9                 | 937                                 | 33,5  | 16 061                            |
| 29   | 4,4                  | 352            | 52,6                 | 564            | 83,7                 | 835                                 | 41,6  | 16 062                            |
| 23   | 2,3                  | 534            | 52,4                 | 854            | 90,3                 | 1 117                               | 37,6  | 16 063                            |
| 26   | 3,0                  | 467            | 52,0                 | 779            | 92,7                 | 1 085                               | 41,7  | 16 064                            |
| 12   | 2,2                  | 316            | 56,7                 | 515            | 89,7                 | 644                                 | 38,4  | 16 065                            |
| 18   | 1,9                  | 563            | 58,8                 | 856            | 93,6                 | 1 118                               | 39,9  | 16 066                            |
| 40   | 3,9                  | 596            | 52,6                 | 952            | 88,5                 | 1 348                               | 41,6  | 16 067                            |
| 22   | 4,2                  | 387            | 65,4                 | 538            | 93,9                 | 787                                 | 46,5  | 16 068                            |
| 3  | 0,6                  | 297            | 61,6                 | 440            | 87,0                 | 664                                 | 45,1  | 16 069                            |
| 41   | 5,0                  | 406            | 49,9                 | 804            | 91,7                 | 1 051                               | 42,0  | 16 070                            |
| 23   | 3,5                  | 496            | 66,8                 | 626            | 89,7                 | 1 053                               | 50,3  | 16 071                            |
| 12   | 3,1                  | 219            | 52,6                 | 346            | 93,5                 | 514                                 | 43,7  | 16 072                            |
| 26   | 3,0                  | 496            | 61,8                 | 703            | 92,4                 | 1 027                               | 42,2  | 16 073                            |
| 26   | 4,1                  | 470            | 72,6                 | 597            | 92,3                 | 1 022                               | 52,9  | 16 074                            |
| 10   | 1,6                  | 344            | 50,4                 | 588            | 91,4                 | 806                                 | 41,4  | 16 075                            |
| 40   | 5,9                  | 486            | 67,9                 | 665            | 96,8                 | 927                                 | 44,5  | 16 076                            |
| 13   | 2,2                  | 360            | 57,6                 | 582            | 92,2                 | 875                                 | 47,3  | 16 077                            |
| <b>18 614</b>  | <b>2,8</b>           | <b>194 791</b> | <b>28,4</b>          | <b>344 803</b> | <b>51,1</b>          | <b>295 812</b>                      | <b>14,6</b>                                     | <b>Deutschland</b>                |
| 12 431   | 2,3                  | 113 696        | 20,7                 | 234 951        | 43,4                 | 151 313                             | 9,3   | Früheres Bundesgebiet ohne Berlin |
| 6 183  | 4,7                  | 81 095         | 59,4                 | 109 852        | 82,5                 | 144 499                             | 36,0  | Neue Länder mit Berlin            |

## Anhang

**Tabelle A2: Kinder in öffentlich geförderter Kindertagespflege, die nicht zusätzlich eine Kindertageseinrichtung oder eine Ganztagschule besuchen, sowie Kinder in Kindertageseinrichtungen im Alter von 3 bis unter 6 Jahren am 1. März 2012 nach Kreisen**

| Schlüsselnr. | Land<br>Regierungsbezirk/Statistische Region<br>Kreisfreie Stadt<br>Landkreis | Insgesamt      | Und zwar mit  |             | Betreuungs-<br>quote <sup>1)</sup> | Darunter (Spalte 1)                 |   |
|--------------|---|----------------|---|-------------|------------------------------------|-------------------------------------|---|
|              |   |                | ausländischem Herkunftsland<br>mindestens eines Elternteils |             |                                    | mehr als 7<br>Stunden<br>(ganztags) | Ganztags-<br>betreuungs-<br>quote <sup>2)</sup> |
|              |   |                | Anzahl  | %           |                                    |                                     |   |
|              | Name  | 1              | 2   | 3           | 4                                  | 5                                   | 6   |
| <b>08</b>    | <b>Baden-Württemberg</b>  | <b>267 898</b> | <b>95 910</b>   | <b>35,8</b> | <b>95,2</b>                        | <b>45 462</b>                       | <b>16,1</b>                                     |
|              | <b>Regierungsbezirk Stuttgart</b>   | 102 323        | 40 037  | 39,1        | 95,8                               | 17 411                              | 16,3  |
|              | <b>Kreisfreie Städte</b>  |                |   |             |                                    |                                     |   |
| 08 111       | Stuttgart   | 14 644         | 7 660   | 52,3        | 95,7                               | 6 789                               | 44,4  |
| 08 121       | Heilbronn   | 3 249          | 2 164   | 66,6        | 95,7                               | 707                                 | 20,8  |
|              | <b>Landkreise</b>   |                |   |             |                                    |                                     |   |
| 08 115       | Böblingen   | 10 050         | 4 122   | 41,0        | 95,8                               | 1 399                               | 13,3  |
| 08 116       | Esslingen   | 13 412         | 5 154   | 38,4        | 95,6                               | 1 962                               | 14,0  |
| 08 117       | Göppingen   | 6 099          | 2 257   | 37,0        | 95,3                               | 747                                 | 11,7  |
| 08 118       | Ludwigsburg   | 14 237         | 5 736   | 40,3        | 96,8                               | 1 758                               | 12,0  |
| 08 119       | Rems-Murr-Kreis   | 10 384         | 3 693   | 35,6        | 95,7                               | 978                                 | 9,0   |
| 08 125       | Heilbronn   | 8 486          | 2 824   | 33,3        | 97,6                               | 1 098                               | 12,6  |
| 08 126       | Hohenlohekreis  | 2 828          | 802   | 28,4        | 95,9                               | 250                                 | 8,5   |
| 08 127       | Schwäbisch Hall   | 4 816          | 1 381   | 28,7        | 94,1                               | 607                                 | 11,9  |
| 08 128       | Main-Tauber-Kreis   | 3 117          | 752   | 24,1        | 95,3                               | 233                                 | 7,1   |
| 08 135       | Heidenheim  | 3 057          | 1 153   | 37,7        | 95,1                               | 362                                 | 11,3  |
| 08 136       | Ostalbkreis   | 7 944          | 2 339   | 29,4        | 94,7                               | 521                                 | 6,2   |
|              | <b>Regierungsbezirk Karlsruhe</b>   | 64 294         | 24 447  | 38,0        | 93,9                               | 13 891                              | 20,3  |
|              | <b>Kreisfreie Städte</b>  |                |   |             |                                    |                                     |   |
| 08 211       | Baden-Baden   | 1 082          | 488   | 45,1        | 96,8                               | 254                                 | 22,7  |
| 08 212       | Karlsruhe   | 6 658          | 2 782   | 41,8        | 94,7                               | 2 602                               | 37,0  |
| 08 221       | Heidelberg  | 3 359          | 1 424   | 42,4        | 98,3                               | 1 815                               | 53,1  |
| 08 222       | Mannheim  | 6 851          | 3 784   | 55,2        | 89,6                               | 2 774                               | 36,3  |
| 08 231       | Pforzheim   | 2 858          | 1 734   | 60,7        | 89,1                               | 745                                 | 23,2  |
|              | <b>Landkreise</b>   |                |   |             |                                    |                                     |   |
| 08 215       | Karlsruhe   | 10 600         | 3 324   | 31,4        | 94,8                               | 1 417                               | 12,7  |
| 08 216       | Rastatt   | 5 159          | 1 875   | 36,3        | 93,2                               | 679                                 | 12,3  |
| 08 225       | Neckar-Odenwald-Kreis   | 3 317          | 987   | 29,8        | 95,0                               | 181                                 | 5,2   |
| 08 226       | Rhein-Neckar-Kreis  | 13 129         | 4 530   | 34,5        | 94,2                               | 2 435                               | 17,5  |
| 08 235       | Calw  | 3 741          | 1 255   | 33,5        | 93,1                               | 273                                 | 6,8   |
| 08 236       | Enzkreis  | 4 591          | 1 363   | 29,7        | 94,8                               | 547                                 | 11,3  |
| 08 237       | Freudenstadt  | 2 949          | 901   | 30,6        | 96,4                               | 169                                 | 5,5   |
|              | <b>Regierungsbezirk Freiburg</b>  | 55 385         | 17 883  | 32,3        | 95,4                               | 7 649                               | 13,2  |
|              | <b>Kreisfreie Städte</b>  |                |   |             |                                    |                                     |   |
| 08 311       | Freiburg im Breisgau  | 5 412          | 2 291   | 42,3        | 94,8                               | 1 601                               | 28,0  |
|              | <b>Landkreise</b>   |                |   |             |                                    |                                     |   |
| 08 315       | Breisgau-Hochschwarzwald  | 6 116          | 1 522   | 24,9        | 90,8                               | 773                                 | 11,5  |
| 08 316       | Emmendingen   | 4 081          | 1 012   | 24,8        | 96,2                               | 366                                 | 8,6   |
| 08 317       | Ortenaukreis  | 10 720         | 2 898   | 27,0        | 95,5                               | 1 829                               | 16,3  |
| 08 325       | Rottweil  | 3 584          | 938   | 26,2        | 96,5                               | 128                                 | 3,4   |
| 08 326       | Schwarzwald-Baar-Kreis  | 5 010          | 1 898   | 37,9        | 95,8                               | 514                                 | 9,8   |
| 08 327       | Tuttlingen  | 3 716          | 1 636   | 44,0        | 94,5                               | 169                                 | 4,3   |
| 08 335       | Konstanz  | 6 565          | 2 208   | 33,6        | 95,7                               | 1 205                               | 17,6  |
| 08 336       | Lörrach   | 5 781          | 2 011   | 34,8        | 98,7                               | 798                                 | 13,6  |
| 08 337       | Waldshut  | 4 400          | 1 469   | 33,4        | 96,5                               | 266                                 | 5,8   |
|              | <b>Regierungsbezirk Tübingen</b>  | 45 896         | 13 543  | 29,5        | 95,2                               | 6 511                               | 13,5  |
|              | <b>Kreisfreie Städte</b>  |                |   |             |                                    |                                     |   |
| 08 421       | Ulm   | 3 038          | 1 451   | 47,8        | 93,4                               | 696                                 | 21,4  |
|              | <b>Landkreise</b>   |                |   |             |                                    |                                     |   |
| 08 415       | Reutlingen  | 7 107          | 2 039   | 28,7        | 95,7                               | 968                                 | 13,0  |
| 08 416       | Tübingen  | 5 450          | 1 704   | 31,3        | 96,5                               | 1 471                               | 26,1  |
| 08 417       | Zollernalbkreis   | 4 412          | 1 432   | 32,5        | 93,4                               | 353                                 | 7,5   |
| 08 425       | Alb-Donau-Kreis   | 5 131          | 1 432   | 27,9        | 95,3                               | 508                                 | 9,4   |
| 08 426       | Biberach  | 5 198          | 1 259   | 24,2        | 95,3                               | 522                                 | 9,6   |
| 08 435       | Bodenseekreis   | 5 109          | 1 526   | 29,9        | 96,4                               | 702                                 | 13,2  |
| 08 436       | Ravensburg  | 7 256          | 1 859   | 25,6        | 95,9                               | 759                                 | 10,0  |
| 08 437       | Sigmaringen   | 3 195          | 841   | 26,3        | 93,0                               | 532                                 | 15,5  |
| <b>09</b>    | <b>Bayern</b>   | <b>296 019</b> | <b>78 054</b>   | <b>26,4</b> | <b>91,0</b>                        | <b>87 864</b>                       | <b>27,0</b>                                     |
|              | <b>Regierungsbezirk Oberbayern</b>  | 109 334        | 32 927  | 30,1        | 89,5                               | 37 585                              | 30,8  |
|              | <b>Kreisfreie Städte</b>  |                |   |             |                                    |                                     |   |
| 09 161       | Ingolstadt  | 3 179          | 1 569   | 49,4        | 90,2                               | 1 321                               | 37,5  |
| 09 162       | München   | 33 270         | 16 039  | 48,2        | 88,7                               | 17 748                              | 47,3  |
| 09 163       | Rosenheim   | 1 392          | 608   | 43,7        | 88,2                               | 371                                 | 23,5  |

Fußnoten siehe Seite 41.

**Noch: Tabelle A2: Kinder in öffentlich geförderter Kindertagespflege, die nicht zusätzlich eine Kindertageseinrichtung oder eine Ganztagschule besuchen, sowie Kinder in Kindertageseinrichtungen im Alter von 3 bis unter 6 Jahren am 1. März 2012 nach Kreisen**

| Schlüsselnr.                         | Land<br>Regierungsbezirk/Statistische Region<br>Kreisfreie Stadt<br>Landkreis | Insgesamt     | Und zwar mit  |             | Betreuungs-<br>quote <sup>1)</sup> | Darunter (Spalte 1)                 |   |
|--------------------------------------|---|---------------|---|-------------|------------------------------------|-------------------------------------|---|
|                                      |   |               | ausländischem Herkunftsland<br>mindestens eines Elternteils |             |                                    | mehr als 7<br>Stunden<br>(ganztags) | Ganztags-<br>betreuungs-<br>quote <sup>2)</sup> |
|                                      |   |               | Anzahl  | %           |                                    |                                     |   |
|                                      | Name  | 1             | 2   | 3           | 4                                  | 5                                   | 6   |
| <b>Landkreise</b>                    |   |               |   |             |                                    |                                     |   |
| 09 171                               | Altötting   | 2 464         | 658   | 26,7        | 89,3                               | 402                                 | 14,6  |
| 09 172                               | Berchtesgadener Land  | 1 972         | 425   | 21,6        | 80,5                               | 335                                 | 13,7  |
| 09 173                               | Bad Tölz-Wolfratshausen   | 2 917         | 536   | 18,4        | 88,6                               | 621                                 | 18,9  |
| 09 174                               | Dachau  | 3 770         | 833   | 22,1        | 92,0                               | 1 205                               | 29,4  |
| 09 175                               | Ebersberg   | 3 701         | 709   | 19,2        | 92,3                               | 1 301                               | 32,4  |
| 09 176                               | Eichstätt   | 3 319         | 608   | 18,3        | 92,4                               | 631                                 | 17,6  |
| 09 177                               | Erding  | 3 416         | 646   | 18,9        | 89,4                               | 880                                 | 23,0  |
| 09 178                               | Freising  | 4 436         | 1 105   | 24,9        | 90,6                               | 1 145                               | 23,4  |
| 09 179                               | Fürstenfeldbruck  | 5 185         | 1 147   | 22,1        | 89,8                               | 1 774                               | 30,7  |
| 09 180                               | Garmisch-Partenkirchen  | 1 822         | 303   | 16,6        | 90,7                               | 250                                 | 12,4  |
| 09 181                               | Landsberg am Lech   | 2 902         | 422   | 14,5        | 88,7                               | 460                                 | 14,1  |
| 09 182                               | Miesbach  | 2 229         | 315   | 14,1        | 88,3                               | 522                                 | 20,7  |
| 09 183                               | Mühldorf a.Inn  | 2 412         | 534   | 22,1        | 83,6                               | 290                                 | 10,0  |
| 09 184                               | München   | 9 598         | 2 721   | 28,3        | 94,0                               | 4 284                               | 42,0  |
| 09 185                               | Neuburg-Schrobenhausen  | 2 259         | 482   | 21,3        | 89,4                               | 323                                 | 12,8  |
| 09 186                               | Pfaffenhofen a.d.Ilm  | 2 959         | 519   | 17,5        | 91,9                               | 648                                 | 20,1  |
| 09 187                               | Rosenheim   | 5 760         | 853   | 14,8        | 87,5                               | 971                                 | 14,7  |
| 09 188                               | Starnberg   | 3 508         | 714   | 20,4        | 94,5                               | 1 204                               | 32,4  |
| 09 189                               | Traunstein  | 3 680         | 734   | 19,9        | 84,3                               | 325                                 | 7,4   |
| 09 190                               | Weilheim-Schongau   | 3 184         | 447   | 14,0        | 88,1                               | 574                                 | 15,9  |
| <b>Regierungsbezirk Niederbayern</b> |   | <b>26 461</b> | <b>4 978</b>  | <b>18,8</b> | <b>88,4</b>                        | <b>2 999</b>                        | <b>10,0</b>                                     |
| <b>Kreisfreie Städte</b>             |   |               |   |             |                                    |                                     |   |
| 09 261                               | Landshut  | 1 509         | 643   | 42,6        | 91,0                               | 516                                 | 31,1  |
| 09 262                               | Passau  | 990           | 257   | 26,0        | 98,7                               | 281                                 | 28,0  |
| 09 263                               | Straubing   | 966           | 415   | 43,0        | 90,6                               | 164                                 | 15,4  |
| <b>Landkreise</b>                    |   |               |   |             |                                    |                                     |   |
| 09 271                               | Deggendorf  | 2 525         | 518   | 20,5        | 88,8                               | 163                                 | 5,7   |
| 09 272                               | Freyung-Grafenau  | 1 589         | 80  | 5,0         | 88,2                               | 63                                  | 3,5   |
| 09 273                               | Kelheim   | 2 786         | 649   | 23,3        | 86,4                               | 314                                 | 9,7   |
| 09 274                               | Landshut  | 3 635         | 573   | 15,8        | 86,6                               | 529                                 | 12,6  |
| 09 275                               | Passau  | 3 937         | 477   | 12,1        | 88,3                               | 251                                 | 5,6   |
| 09 276                               | Regen   | 1 516         | 143   | 9,4         | 86,3                               | 93                                  | 5,3   |
| 09 277                               | Rottal-Inn  | 2 597         | 415   | 16,0        | 86,9                               | 235                                 | 7,9   |
| 09 278                               | Straubing-Bogen   | 2 323         | 278   | 12,0        | 89,8                               | 138                                 | 5,3   |
| 09 279                               | Dingolfing-Landau   | 2 088         | 530   | 25,4        | 89,4                               | 252                                 | 10,8  |
| <b>Regierungsbezirk Oberpfalz</b>    |   | <b>24 481</b> | <b>4 833</b>  | <b>19,7</b> | <b>91,7</b>                        | <b>4 074</b>                        | <b>15,3</b>                                     |
| <b>Kreisfreie Städte</b>             |   |               |   |             |                                    |                                     |   |
| 09 361                               | Amberg  | 890           | 366   | 41,1        | 90,3                               | 258                                 | 26,2  |
| 09 362                               | Regensburg  | 3 206         | 1 320   | 41,2        | 91,1                               | 1 080                               | 30,7  |
| 09 363                               | Weiden i.d.OPf.   | 941           | 326   | 34,6        | 98,2                               | 405                                 | 42,3  |
| <b>Landkreise</b>                    |   |               |   |             |                                    |                                     |   |
| 09 371                               | Amberg-Weizsach   | 2 296         | 386   | 16,8        | 93,0                               | 335                                 | 13,6  |
| 09 372                               | Cham  | 2 723         | 236   | 8,7         | 89,8                               | 133                                 | 4,4   |
| 09 373                               | Neumarkt i.d.OPf.   | 3 039         | 468   | 15,4        | 90,9                               | 409                                 | 12,2  |
| 09 374                               | Neustadt a.d.Waldnaab   | 2 176         | 283   | 13,0        | 92,7                               | 302                                 | 12,9  |
| 09 375                               | Regensburg  | 4 546         | 831   | 18,3        | 92,4                               | 683                                 | 13,9  |
| 09 376                               | Schwandorf  | 3 128         | 479   | 15,3        | 90,8                               | 296                                 | 8,6   |
| 09 377                               | Tirschenreuth   | 1 536         | 138   | 9,0         | 91,4                               | 173                                 | 10,3  |
| <b>Regierungsbezirk Oberfranken</b>  |   | <b>23 332</b> | <b>4 224</b>  | <b>18,1</b> | <b>93,6</b>                        | <b>7 269</b>                        | <b>29,2</b>                                     |
| <b>Kreisfreie Städte</b>             |   |               |   |             |                                    |                                     |   |
| 09 461                               | Bamberg   | 1 585         | 511   | 32,2        | 96,0                               | 721                                 | 43,7  |
| 09 462                               | Bayreuth  | 1 489         | 548   | 36,8        | 95,7                               | 442                                 | 28,4  |
| 09 463                               | Coburg  | 989           | 309   | 31,2        | 102,3                              | 523                                 | 54,1  |
| 09 464                               | Hof   | 997           | 357   | 35,8        | 100,2                              | 428                                 | 43,0  |
| <b>Landkreise</b>                    |   |               |   |             |                                    |                                     |   |
| 09 471                               | Bamberg   | 3 588         | 378   | 10,5        | 94,9                               | 812                                 | 21,5  |
| 09 472                               | Bayreuth  | 2 362         | 248   | 10,5        | 92,4                               | 420                                 | 16,4  |
| 09 473                               | Coburg  | 1 901         | 285   | 15,0        | 92,9                               | 771                                 | 37,7  |
| 09 474                               | Forchheim   | 2 733         | 409   | 15,0        | 92,5                               | 556                                 | 18,8  |
| 09 475                               | Hof   | 1 857         | 236   | 12,7        | 88,1                               | 530                                 | 25,2  |
| 09 476                               | Kronach   | 1 340         | 148   | 11,0        | 92,6                               | 542                                 | 37,5  |
| 09 477                               | Kulmbach  | 1 600         | 202   | 12,6        | 92,4                               | 591                                 | 34,1  |
| 09 478                               | Lichtenfels   | 1 464         | 240   | 16,4        | 91,5                               | 399                                 | 24,9  |
| 09 479                               | Wunsiedel i.Fichtelgebirge  | 1 427         | 353   | 24,7        | 93,3                               | 534                                 | 34,9  |

Fußnoten siehe Seite 41.

## Anhang

**Noch: Tabelle A2: Kinder in öffentlich geförderter Kindertagespflege, die nicht zusätzlich eine Kindertageseinrichtung oder eine Ganztagschule besuchen, sowie Kinder in Kindertageseinrichtungen im Alter von 3 bis unter 6 Jahren am 1. März 2012 nach Kreisen**

| Schlüsselnr.                                   | Land<br>Regierungsbezirk/Statistische Region<br>Kreisfreie Stadt<br>Landkreis | Insgesamt     | Und zwar mit  |             | Betreuungs-<br>quote <sup>1)</sup> | Darunter (Spalte 1)                 |   |
|--|---|---------------|---|-------------|------------------------------------|-------------------------------------|---|
|  |   |               | ausländischem Herkunftsland<br>mindestens eines Elternteils |             |                                    | mehr als 7<br>Stunden<br>(ganztags) | Ganztags-<br>betreuungs-<br>quote <sup>2)</sup> |
|  |   |               | Anzahl  | %           |                                    |                                     |   |
|  | Name  | 1             | 2   | 3           | 4                                  | 5                                   | 6   |
| <b>Regierungsbezirk Mittelfranken</b>          |   | 40 201        | 12 722  | 31,6        | 92,6                               | 16 282                              | 37,5  |
| <b>Kreisfreie Städte</b>                       |   |               |   |             |                                    |                                     |   |
| 09 561   | Ansbach   | 995           | 369   | 37,1        | 98,8                               | 268                                 | 26,6  |
| 09 562   | Erlangen  | 2 768         | 1 043   | 37,7        | 101,7                              | 1 411                               | 51,8  |
| 09 563   | Fürth   | 2 686         | 1 195   | 44,5        | 89,4                               | 1 209                               | 40,2  |
| 09 564   | Nürnberg  | 11 138        | 6 117   | 54,9        | 88,3                               | 6 804                               | 53,9  |
| 09 565   | Schwabach   | 859           | 258   | 30,0        | 81,9                               | 265                                 | 25,3  |
| <b>Landkreise</b>                              |   |               |   |             |                                    |                                     |   |
| 09 571   | Ansbach   | 4 349         | 822   | 18,9        | 93,6                               | 858                                 | 18,5  |
| 09 572   | Erlangen-Höchstadt  | 3 399         | 544   | 16,0        | 93,6                               | 1 105                               | 30,4  |
| 09 573   | Fürth   | 2 599         | 574   | 22,1        | 91,2                               | 1 006                               | 35,3  |
| 09 574   | Nürnberger Land   | 3 945         | 700   | 17,7        | 97,0                               | 1 443                               | 35,5  |
| 09 575   | Neustadt a.d.Aisch-Bad Windsheim  | 2 376         | 346   | 14,6        | 96,9                               | 660                                 | 26,9  |
| 09 576   | Roth  | 2 934         | 394   | 13,4        | 94,2                               | 775                                 | 24,9  |
| 09 577   | Weißenburg-Gunzenhausen   | 2 153         | 360   | 16,7        | 95,1                               | 478                                 | 21,1  |
| <b>Regierungsbezirk Unterfranken</b>           |   | 29 759        | 6 665   | 22,4        | 95,5                               | 8 688                               | 27,9  |
| <b>Kreisfreie Städte</b>                       |   |               |   |             |                                    |                                     |   |
| 09 661   | Aschaffenburg   | 1 665         | 724   | 43,5        | 93,1                               | 718                                 | 40,1  |
| 09 662   | Schweinfurt   | 1 242         | 745   | 60,0        | 98,3                               | 384                                 | 30,4  |
| 09 663   | Würzburg  | 2 479         | 902   | 36,4        | 96,8                               | 930                                 | 36,3  |
| <b>Landkreise</b>                              |   |               |   |             |                                    |                                     |   |
| 09 671   | Aschaffenburg   | 4 186         | 830   | 19,8        | 98,1                               | 1 245                               | 29,2  |
| 09 672   | Bad Kissingen   | 2 233         | 342   | 15,3        | 95,3                               | 631                                 | 26,9  |
| 09 673   | Rhön-Grabfeld   | 1 899         | 329   | 17,3        | 94,1                               | 816                                 | 40,4  |
| 09 674   | Haßberge  | 1 849         | 197   | 10,7        | 91,8                               | 385                                 | 19,1  |
| 09 675   | Kitzingen   | 2 031         | 336   | 16,5        | 94,2                               | 707                                 | 32,8  |
| 09 676   | Miltenberg  | 3 096         | 875   | 28,3        | 95,2                               | 590                                 | 18,1  |
| 09 677   | Main-Spessart   | 2 759         | 431   | 15,6        | 95,1                               | 779                                 | 26,9  |
| 09 678   | Schweinfurt   | 2 540         | 455   | 17,9        | 98,5                               | 720                                 | 27,9  |
| 09 679   | Würzburg  | 3 780         | 499   | 13,2        | 93,9                               | 783                                 | 19,4  |
| <b>Regierungsbezirk Schwaben</b>               |   | 42 451        | 11 705  | 27,6        | 90,5                               | 10 967                              | 23,4  |
| <b>Kreisfreie Städte</b>                       |   |               |   |             |                                    |                                     |   |
| 09 761   | Augsburg  | 6 084         | 3 432   | 56,4        | 90,0                               | 3 058                               | 45,3  |
| 09 762   | Kaufbeuren  | 992           | 464   | 46,8        | 93,6                               | 357                                 | 33,7  |
| 09 763   | Kempten (Allgäu)  | 1 496         | 655   | 43,8        | 91,9                               | 652                                 | 40,1  |
| 09 764   | Memmingen   | 966           | 511   | 52,9        | 91,2                               | 276                                 | 26,1  |
| <b>Landkreise</b>                              |   |               |   |             |                                    |                                     |   |
| 09 771   | Aichach-Friedberg   | 3 147         | 485   | 15,4        | 91,6                               | 642                                 | 18,7  |
| 09 772   | Augsburg  | 5 689         | 1 179   | 20,7        | 88,8                               | 1 177                               | 18,4  |
| 09 773   | Dillingen a.d.Donau   | 2 186         | 436   | 19,9        | 90,1                               | 185                                 | 7,6   |
| 09 774   | Günzburg  | 2 933         | 776   | 26,5        | 91,3                               | 507                                 | 15,8  |
| 09 775   | Neu-Ulm   | 4 276         | 1 507   | 35,2        | 95,5                               | 1 607                               | 35,9  |
| 09 776   | Lindau (Bodensee)   | 1 844         | 389   | 21,1        | 92,2                               | 422                                 | 21,1  |
| 09 777   | Ostallgäu   | 3 160         | 446   | 14,1        | 86,5                               | 313                                 | 8,6   |
| 09 778   | Unterallgäu   | 3 225         | 477   | 14,8        | 89,9                               | 504                                 | 14,0  |
| 09 779   | Donau-Ries  | 3 115         | 509   | 16,3        | 90,5                               | 567                                 | 16,5  |
| 09 780   | Oberallgäu  | 3 338         | 439   | 13,2        | 89,3                               | 700                                 | 18,7  |
| <b>11</b>                                      | <b>Berlin</b>   | <b>86 260</b> | <b>31 109</b>   | <b>36,1</b> | <b>93,9</b>                        | <b>53 937</b>                       | <b>58,7</b>                                     |
| <b>12</b>                                      | <b>Brandenburg</b>  | <b>57 071</b> | <b>3 525</b>  | <b>6,2</b>  | <b>96,3</b>                        | <b>35 024</b>                       | <b>59,1</b>                                     |
| <b>Statistische Region Brandenburg-Nordost</b> |   | 25 138        | 1 458   | 5,8         | 96,0                               | 14 648                              | 55,9  |
| <b>Kreisfreie Städte</b>                       |   |               |   |             |                                    |                                     |   |
| 12 053   | Frankfurt (Oder)  | 1 381         | 166   | 12,0        | 99,7                               | 839                                 | 60,6  |
| <b>Landkreise</b>                              |   |               |   |             |                                    |                                     |   |
| 12 060   | Barnim  | 4 227         | 226   | 5,3         | 96,9                               | 2 905                               | 66,6  |
| 12 064   | Märkisch-Oderland   | 4 318         | 223   | 5,2         | 95,9                               | 2 657                               | 59,0  |
| 12 065   | Oberhavel   | 4 860         | 304   | 6,3         | 94,1                               | 2 773                               | 53,7  |
| 12 067   | Oder-Spree  | 3 955         | 233   | 5,9         | 96,1                               | 2 324                               | 56,5  |
| 12 068   | Ostprignitz-Ruppin  | 2 228         | 79  | 3,5         | 96,3                               | 1 085                               | 46,8  |
| 12 070   | Prignitz  | 1 517         | 35  | 2,3         | 95,3                               | 825                                 | 51,8  |
| 12 073   | Uckermark   | 2 652         | 192   | 7,2         | 95,8                               | 1 240                               | 44,8  |
| <b>Statistische Region Brandenburg-Südwest</b> |   | 31 933        | 2 067   | 6,5         | 96,6                               | 20 376                              | 61,6  |
| <b>Kreisfreie Städte</b>                       |   |               |   |             |                                    |                                     |   |
| 12 051   | Brandenburg an der Havel  | 1 640         | 84  | 5,1         | 101,1                              | 1 028                               | 63,3  |
| 12 052   | Cottbus   | 2 154         | 182   | 8,4         | 101,6                              | 1 589                               | 74,9  |
| 12 054   | Potsdam   | 4 921         | 544   | 11,1        | 101,8                              | 3 704                               | 76,6  |

Fußnoten siehe Seite 41.

**Noch: Tabelle A2: Kinder in öffentlich geförderter Kindertagespflege, die nicht zusätzlich eine Kindertageseinrichtung oder eine Ganztagschule besuchen, sowie Kinder in Kindertageseinrichtungen im Alter von 3 bis unter 6 Jahren am 1. März 2012 nach Kreisen**

| Schlüsselnr.                   | Land<br>Regierungsbezirk/Statistische Region<br>Kreisfreie Stadt<br>Landkreis | Insgesamt      | Und zwar mit  |             | Betreuungs-<br>quote <sup>1)</sup> | Darunter (Spalte 1)                 |   |
|--------------------------------|---|----------------|---|-------------|------------------------------------|-------------------------------------|---|
|                                |   |                | ausländischem Herkunftsland<br>mindestens eines Elternteils |             |                                    | mehr als 7<br>Stunden<br>(ganztags) | Ganztags-<br>betreuungs-<br>quote <sup>2)</sup> |
|                                |   |                | Anzahl  | %           |                                    |                                     |   |
|                                | Name  | 1              | 2   | 3           | 4                                  | 5                                   | 6   |
|                                | <b>Landkreise</b>   |                |   |             |                                    |                                     |   |
| 12 061                         | Dahme-Spreewald   | 3 726          | 252   | 6,8         | 95,3                               | 2 289                               | 58,6  |
| 12 062                         | Elbe-Elster   | 2 282          | 102   | 4,5         | 97,8                               | 1 290                               | 55,2  |
| 12 063                         | Havelland   | 3 670          | 224   | 6,1         | 96,0                               | 1 944                               | 50,8  |
| 12 066                         | Oberspreewald-Lausitz   | 2 362          | 86  | 3,6         | 100,5                              | 1 192                               | 50,7  |
| 12 069                         | Potsdam-Mittelmark  | 5 046          | 264   | 5,2         | 91,8                               | 3 474                               | 63,3  |
| 12 071                         | Spree-Neiße   | 2 462          | 121   | 4,9         | 95,7                               | 1 462                               | 56,8  |
| 12 072                         | Teltow-Fläming  | 3 670          | 208   | 5,7         | 91,5                               | 2 404                               | 60,0  |
| <b>04</b>                      | <b>Bremen</b>   | <b>14 368</b>  | <b>6 531</b>  | <b>45,5</b> | <b>89,1</b>                        | <b>4 296</b>                        | <b>26,6</b>                                     |
|                                | <b>Kreisfreie Städte</b>  |                |   |             |                                    |                                     |   |
| 04 011                         | Bremen  | 11 955         | 5 480   | 45,8        | 90,3                               | 3 363                               | 25,4  |
| 04 012                         | Bremerhaven   | 2 413          | 1 051   | 43,6        | 83,8                               | 933                                 | 32,4  |
| <b>02</b>                      | <b>Hamburg <sup>3)</sup></b>  | <b>41 405</b>  | <b>16 833</b>   | <b>40,7</b> | <b>87,4</b>                        | <b>18 200</b>                       | <b>38,4</b>                                     |
| <b>06</b>                      | <b>Hessen</b>   | <b>147 149</b> | <b>58 949</b>   | <b>40,1</b> | <b>93,4</b>                        | <b>65 187</b>                       | <b>41,4</b>                                     |
|                                | <b>Regierungsbezirk Darmstadt</b>   | 95 777         | 43 951  | 45,9        | 92,9                               | 45 919                              | 44,5  |
|                                | <b>Kreisfreie Städte</b>  |                |   |             |                                    |                                     |   |
| 06 411                         | Darmstadt   | 3 693          | 1 878   | 50,9        | 90,5                               | 1 794                               | 43,9  |
| 06 412                         | Frankfurt am Main   | 17 470         | 11 118  | 63,6        | 89,2                               | 11 647                              | 59,5  |
| 06 413                         | Offenbach am Main   | 3 184          | 2 371   | 74,5        | 85,1                               | 2 084                               | 55,7  |
| 06 414                         | Wiesbaden   | 7 433          | 4 041   | 54,4        | 93,2                               | 5 159                               | 64,7  |
|                                | <b>Landkreise</b>   |                |   |             |                                    |                                     |   |
| 06 431                         | Bergstraße  | 6 025          | 1 907   | 31,7        | 96,1                               | 2 271                               | 36,2  |
| 06 432                         | Darmstadt-Dieburg   | 7 024          | 2 568   | 36,6        | 93,6                               | 2 277                               | 30,3  |
| 06 433                         | Groß-Gerau  | 6 501          | 3 538   | 54,4        | 93,8                               | 1 931                               | 27,9  |
| 06 434                         | Hochtaunuskreis   | 6 186          | 2 276   | 36,8        | 96,0                               | 2 984                               | 46,3  |
| 06 435                         | Main-Kinzig-Kreis   | 9 745          | 3 645   | 37,4        | 94,3                               | 3 460                               | 33,5  |
| 06 436                         | Main-Taunus-Kreis   | 6 364          | 2 482   | 39,0        | 94,9                               | 3 119                               | 46,5  |
| 06 437                         | Odenwaldkreis   | 2 092          | 680   | 32,5        | 91,8                               | 461                                 | 20,2  |
| 06 438                         | Offenbach   | 8 465          | 4 175   | 49,3        | 92,4                               | 3 865                               | 42,2  |
| 06 439                         | Rheingau-Taunus-Kreis   | 4 339          | 1 154   | 26,6        | 95,5                               | 1 814                               | 39,9  |
| 06 440                         | Wetteraukreis   | 7 256          | 2 118   | 29,2        | 95,6                               | 3 053                               | 40,2  |
| <b>Regierungsbezirk Gießen</b> |   | 24 079         | 7 603   | 31,6        | 94,8                               | 8 497                               | 33,5  |
|                                | <b>Landkreise</b>   |                |   |             |                                    |                                     |   |
| 06 531                         | Gießen  | 5 870          | 2 072   | 35,3        | 94,3                               | 2 070                               | 33,3  |
| 06 532                         | Lahn-Dill-Kreis   | 6 010          | 2 096   | 34,9        | 95,6                               | 1 984                               | 31,6  |
| 06 533                         | Limburg-Weilburg  | 4 253          | 1 375   | 32,3        | 95,4                               | 1 104                               | 24,8  |
| 06 534                         | Marburg-Biedenkopf  | 5 736          | 1 635   | 28,5        | 94,1                               | 2 590                               | 42,5  |
| 06 535                         | Vogelsbergkreis   | 2 210          | 425   | 19,2        | 95,0                               | 749                                 | 32,2  |
| <b>Regierungsbezirk Kassel</b> |   | 27 293         | 7 395   | 27,1        | 94,2                               | 10 771                              | 37,2  |
|                                | <b>Kreisfreie Städte</b>  |                |   |             |                                    |                                     |   |
| 06 611                         | Kassel  | 4 401          | 2 254   | 51,2        | 91,4                               | 2 290                               | 47,5  |
|                                | <b>Landkreise</b>   |                |   |             |                                    |                                     |   |
| 06 631                         | Fulda   | 5 229          | 1 239   | 23,7        | 94,1                               | 2 654                               | 47,8  |
| 06 632                         | Hersfeld-Rotenburg  | 2 706          | 578   | 21,4        | 91,6                               | 1 408                               | 47,6  |
| 06 633                         | Kassel  | 5 134          | 1 174   | 22,9        | 96,4                               | 1 000                               | 18,8  |
| 06 634                         | Schwalm-Eder-Kreis  | 3 973          | 812   | 20,4        | 94,6                               | 882,0                               | 21,0  |
| 06 635                         | Waldeck-Frankenberg   | 3 765          | 989   | 26,3        | 95,8                               | 1 250                               | 31,8  |
| 06 636                         | Werra-Meißner-Kreis   | 2 085          | 349   | 16,7        | 95,7                               | 1 287                               | 59,1  |
| <b>13</b>                      | <b>Mecklenburg-Vorpommern</b>   | <b>37 061</b>  | <b>1 932</b>  | <b>5,2</b>  | <b>95,9</b>                        | <b>24 186</b>                       | <b>62,6</b>                                     |
|                                | <b>Kreisfreie Städte</b>  |                |   |             |                                    |                                     |   |
| 13 003                         | Rostock   | 4 843          | 489   | 10,1        | 102,5                              | 3 576                               | 75,7  |
| 13 004                         | Schwerin  | 2 271          | 224   | 9,9         | 100,6                              | 1 634                               | 72,4  |
|                                | <b>Landkreise</b>   |                |   |             |                                    |                                     |   |
| 13 071                         | Mecklenburgische Seenplatte   | 6 222          | 259   | 4,2         | 96,4                               | 3 958                               | 61,3  |
| 13 072                         | Landkreis Rostock   | 4 878          | 166   | 3,4         | 91,0                               | 3 154                               | 58,9  |
| 13 073                         | Vorpommern-Rügen  | 5 072          | 175   | 3,5         | 96,1                               | 3 415                               | 64,7  |
| 13 074                         | Nordwestmecklenburg   | 3 634          | 125   | 3,4         | 92,7                               | 2 321                               | 59,2  |
| 13 075                         | Vorpommern-Greifswald   | 5 469          | 319   | 5,8         | 96,7                               | 3 335                               | 59,0  |
| 13 076                         | Ludwigslust-Parchim   | 4 672          | 175   | 3,7         | 93,4                               | 2 793                               | 55,8  |

Fußnoten siehe Seite 41.

# Anhang

**Noch: Tabelle A2: Kinder in öffentlich geförderter Kindertagespflege, die nicht zusätzlich eine Kindertageseinrichtung oder eine Ganztagschule besuchen, sowie Kinder in Kindertageseinrichtungen im Alter von 3 bis unter 6 Jahren am 1. März 2012 nach Kreisen**

| Schlüsselnr. | Land<br>Regierungsbezirk/Statistische Region<br>Kreisfreie Stadt<br>Landkreis | Insgesamt      | Und zwar mit  |             | Betreuungs-<br>quote <sup>1)</sup> | Darunter (Spalte 1)                 |   |
|--------------|---|----------------|---|-------------|------------------------------------|-------------------------------------|---|
|              |   |                | ausländischem Herkunftsland<br>mindestens eines Elternteils |             |                                    | mehr als 7<br>Stunden<br>(ganztags) | Ganztags-<br>betreuungs-<br>quote <sup>2)</sup> |
|              |   |                | Anzahl  | %           |                                    |                                     |   |
|              | Name  | 1              | 2   | 3           | 4                                  | 5                                   | 6   |
| <b>03</b>    | <b>Niedersachsen</b>  | <b>184 856</b> | <b>43 787</b>   | <b>23,7</b> | <b>92,6</b>                        | <b>37 966</b>                       | <b>19,0</b>                                     |
|              | <b>Statistische Region Braunschweig</b>                                       | 35 278         | 8 462   | 24,0        | 92,8                               | 8 993                               | 23,6  |
|              | <b>Kreisfreie Städte</b>  |                |   |             |                                    |                                     |   |
| 03 101       | Braunschweig  | 5 573          | 1 737   | 31,2        | 93,2                               | 1 871                               | 31,3  |
| 03 102       | Salzgitter  | 2 351          | 1 023   | 43,5        | 92,7                               | 726                                 | 28,6  |
| 03 103       | Wolfsburg   | 2 940          | 1 065   | 36,2        | 97,1                               | 1 261                               | 41,6  |
|              | <b>Landkreise</b>   |                |   |             |                                    |                                     |   |
| 03 151       | Gifhorn   | 4 096          | 744   | 18,2        | 87,1                               | 511                                 | 10,9  |
| 03 152       | Göttingen   | 5 606          | 1 388   | 24,8        | 94,3                               | 1 722                               | 29,0  |
| 03 153       | Goslar  | 2 700          | 506   | 18,7        | 96,3                               | 577                                 | 20,6  |
| 03 154       | Helmstedt   | 1 809          | 191   | 10,6        | 85,5                               | 382                                 | 18,0  |
| 03 155       | Northeim  | 2 895          | 501   | 17,3        | 93,8                               | 442                                 | 14,3  |
| 03 156       | Osterode am Harz  | 1 515          | 261   | 17,2        | 94,9                               | 261                                 | 16,3  |
| 03 157       | Peine   | 3 108          | 666   | 21,4        | 91,4                               | 656                                 | 19,3  |
| 03 158       | Wolfenbüttel  | 2 685          | 380   | 14,2        | 94,5                               | 584                                 | 20,6  |
|              | <b>Statistische Region Hannover</b>   | 49 023         | 14 778  | 30,1        | 92,6                               | 14 797                              | 28,0  |
|              | <b>Landkreise</b>   |                |   |             |                                    |                                     |   |
| 03 241       | Region Hannover   | 26 932         | 9 945   | 36,9        | 92,1                               | 10 949                              | 37,5  |
| 03 241001    | dar. Landeshauptstadt Hannover  | 12 245         | 5 833   | 47,6        | 90,7                               | 7 018                               | 52,0  |
| 03 251       | Diepholz  | 4 834          | 924   | 19,1        | 90,9                               | 366                                 | 6,9   |
| 03 252       | Hameln-Pyrmont  | 3 380          | 805   | 23,8        | 97,0                               | 650                                 | 18,7  |
| 03 254       | Hildesheim  | 6 156          | 1 313   | 21,3        | 93,7                               | 1 916                               | 29,2  |
| 03 255       | Holzminen   | 1 474          | 355   | 24,1        | 94,2                               | 114                                 | 7,3   |
| 03 256       | Nienburg (Weser)  | 2 758          | 653   | 23,7        | 91,1                               | 286                                 | 9,4   |
| 03 257       | Schaumburg  | 3 489          | 783   | 22,4        | 93,9                               | 516                                 | 13,9  |
|              | <b>Statistische Region Lüneburg</b>   | 40 776         | 6 858   | 16,8        | 94,0                               | 6 412                               | 14,8  |
|              | <b>Landkreise</b>   |                |   |             |                                    |                                     |   |
| 03 351       | Celle   | 4 281          | 578   | 13,5        | 93,7                               | 832                                 | 18,2  |
| 03 352       | Cuxhaven  | 4 704          | 706   | 15,0        | 97,4                               | 784                                 | 16,2  |
| 03 353       | Harburg   | 6 505          | 1 208   | 18,6        | 98,2                               | 1 423                               | 21,5  |
| 03 354       | Lüchow-Dannenberg   | 997            | 104   | 10,4        | 96,1                               | 161                                 | 15,5  |
| 03 355       | Lüneburg  | 4 495          | 756   | 16,8        | 95,6                               | 1 213                               | 25,8  |
| 03 356       | Osterholz   | 2 511          | 357   | 14,2        | 91,8                               | 183                                 | 6,7   |
| 03 357       | Rotenburg (Wümme)   | 3 924          | 587   | 15,0        | 90,8                               | 190                                 | 4,4   |
| 03 358       | Heidekreis  | 3 366          | 560   | 16,6        | 94,3                               | 369                                 | 10,3  |
| 03 359       | Stade   | 4 794          | 930   | 19,4        | 90,5                               | 696                                 | 13,1  |
| 03 360       | Uelzen  | 2 017          | 302   | 15,0        | 91,3                               | 248                                 | 11,2  |
| 03 361       | Verden  | 3 182          | 770   | 24,2        | 91,4                               | 313                                 | 9,0   |
|              | <b>Statistische Region Weser-Ems</b>  | 59 779         | 13 689  | 22,9        | 91,6                               | 7 764                               | 11,9  |
|              | <b>Kreisfreie Städte</b>  |                |   |             |                                    |                                     |   |
| 03 401       | Delmenhorst   | 1 650          | 586   | 35,5        | 88,4                               | 308                                 | 16,5  |
| 03 402       | Emden   | 1 143          | 240   | 21,0        | 91,1                               | 191                                 | 15,2  |
| 03 403       | Oldenburg (Oldenburg)   | 3 781          | 1 101   | 29,1        | 96,5                               | 1 380                               | 35,2  |
| 03 404       | Osnabrück   | 3 767          | 1 484   | 39,4        | 94,6                               | 1 362                               | 34,2  |
| 03 405       | Wilhelmshaven   | 1 453          | 405   | 27,9        | 88,4                               | 394                                 | 24,0  |
|              | <b>Landkreise</b>   |                |   |             |                                    |                                     |   |
| 03 451       | Ammerland   | 2 935          | 435   | 14,8        | 97,0                               | 268                                 | 8,9   |
| 03 452       | Aurich  | 4 167          | 540   | 13,0        | 86,6                               | 288                                 | 6,0   |
| 03 453       | Cloppenburg   | 4 360          | 1 268   | 29,1        | 87,2                               | 251                                 | 5,0   |
| 03 454       | Emsland   | 8 014          | 1 593   | 19,9        | 91,8                               | 966                                 | 11,1  |
| 03 455       | Friesland   | 2 129          | 269   | 12,6        | 94,0                               | 212                                 | 9,4   |
| 03 456       | Grafschaft Bentheim   | 3 438          | 930   | 27,1        | 91,7                               | 172                                 | 4,6   |
| 03 457       | Leer  | 3 837          | 505   | 13,2        | 88,3                               | 253                                 | 5,8   |
| 03 458       | Oldenburg   | 3 008          | 429   | 14,3        | 91,7                               | 276                                 | 8,4   |
| 03 459       | Osnabrück   | 8 806          | 2 168   | 24,6        | 90,7                               | 957                                 | 9,9   |
| 03 460       | Vechta  | 4 012          | 1 158   | 28,9        | 97,6                               | 158                                 | 3,8   |
| 03 461       | Wesermarsch   | 2 079          | 454   | 21,8        | 96,5                               | 280                                 | 13,0  |
| 03 462       | Wittmund  | 1 200          | 124   | 10,3        | 86,8                               | 48                                  | 3,5   |
| <b>05</b>    | <b>Nordrhein-Westfalen</b>  | <b>422 799</b> | <b>157 903</b>  | <b>37,3</b> | <b>92,9</b>                        | <b>172 594</b>                      | <b>37,9</b>                                     |
|              | <b>Regierungsbezirk Düsseldorf</b>  | 119 680        | 48 412  | 40,5        | 92,6                               | 50 429                              | 39,0  |
|              | <b>Kreisfreie Städte</b>  |                |   |             |                                    |                                     |   |
| 05 111       | Düsseldorf  | 14 598         | 7 365   | 50,5        | 92,9                               | 10 783                              | 68,6  |
| 05 112       | Duisburg  | 11 351         | 5 963   | 52,5        | 91,9                               | 2 406                               | 19,5  |
| 05 113       | Essen   | 12 750         | 5 563   | 43,6        | 90,4                               | 5 681                               | 40,3  |
| 05 114       | Krefeld   | 5 375          | 2 274   | 42,3        | 92,7                               | 2 532                               | 43,6  |
| 05 116       | Mönchengladbach   | 5 895          | 2 521   | 42,8        | 90,0                               | 2 311                               | 35,3  |
| 05 117       | Mülheim an der Ruhr   | 3 624          | 1 575   | 43,5        | 92,0                               | 1 178                               | 29,9  |
| 05 119       | Oberhausen  | 4 470          | 1 789   | 40,0        | 88,3                               | 1 003                               | 19,8  |
| 05 120       | Remscheid   | 2 671          | 1 318   | 49,3        | 94,7                               | 1 423                               | 50,5  |
| 05 122       | Solingen  | 3 768          | 1 678   | 44,5        | 92,1                               | 1 583                               | 38,7  |
| 05 124       | Wuppertal   | 7 877          | 3 815   | 48,4        | 89,4                               | 2 629                               | 29,8  |

Fußnoten siehe Seite 41.



**Noch: Tabelle A2: Kinder in öffentlich geförderter Kindertagespflege, die nicht zusätzlich eine Kindertageseinrichtung oder eine Ganztagschule besuchen, sowie Kinder in Kindertageseinrichtungen im Alter von 3 bis unter 6 Jahren am 1. März 2012 nach Kreisen**

| Schlüsselnr.                       | Land<br>Regierungsbezirk/Statistische Region<br>Kreisfreie Stadt<br>Landkreis | Insgesamt     | Und zwar mit  |             | Betreuungs-<br>quote <sup>1)</sup> | Darunter (Spalte 1)                 |   |
|------------------------------------|---|---------------|---|-------------|------------------------------------|-------------------------------------|---|
|                                    |   |               | ausländischem Herkunftsland<br>mindestens eines Elternteils |             |                                    | mehr als 7<br>Stunden<br>(ganztags) | Ganztags-<br>betreuungs-<br>quote <sup>2)</sup> |
|                                    |   |               | Anzahl  | %           |                                    |                                     |   |
|                                    | Name  | 1             | 2   | 3           | 4                                  | 5                                   | 6   |
| <b>Landkreise</b>                  |   |               |   |             |                                    |                                     |   |
| 05 154                             | Kleve   | 7 363         | 1 757   | 23,9        | 94,7                               | 2 226                               | 28,6  |
| 05 158                             | Mettmann  | 11 726        | 4 340   | 37,0        | 95,1                               | 5 377                               | 43,6  |
| 05 162                             | Rhein-Kreis Neuss   | 11 162        | 3 882   | 34,8        | 95,2                               | 5 432                               | 46,3  |
| 05 166                             | Viersen   | 6 885         | 1 646   | 23,9        | 94,7                               | 2 583                               | 35,5  |
| 05 170                             | Wesel   | 10 165        | 2 926   | 28,8        | 93,5                               | 3 282                               | 30,2  |
| <b>Regierungsbezirk Köln</b>       |   | 106 746       | 40 043  | 37,5        | 93,0                               | 53 690                              | 46,8  |
| <b>Kreisfreie Städte</b>           |   |               |   |             |                                    |                                     |   |
| 05 314                             | Bonn  | 8 540         | 3 917   | 45,9        | 93,5                               | 4 407                               | 48,3  |
| 05 315                             | Köln  | 25 854        | 12 648  | 48,9        | 94,1                               | 18 968                              | 69,0  |
| 05 316                             | Leverkusen  | 3 950         | 1 808   | 45,8        | 91,1                               | 2 148                               | 49,6  |
| <b>Landkreise</b>                  |   |               |   |             |                                    |                                     |   |
| 05 334                             | Städteregion Aachen   | 12 866        | 4 973   | 38,7        | 94,6                               | 6 600                               | 48,5  |
| 05 334002                          | dar. Stadt Aachen   | 5 618         | 2 689   | 47,9        | 97,9                               | 3 869                               | 67,4  |
| 05 358                             | Düren   | 6 208         | 1 939   | 31,2        | 94,1                               | 3 056                               | 46,3  |
| 05 362                             | Rhein-Erft-Kreis  | 11 292        | 3 876   | 34,3        | 93,2                               | 4 627                               | 38,2  |
| 05 366                             | Euskirchen  | 4 407         | 1 074   | 24,4        | 92,6                               | 1 218                               | 25,6  |
| 05 370                             | Heinsberg   | 5 825         | 1 607   | 27,6        | 91,9                               | 2 001                               | 31,6  |
| 05 374                             | Oberbergischer Kreis  | 6 351         | 2 014   | 31,7        | 87,5                               | 2 171                               | 29,9  |
| 05 378                             | Rheinisch-Bergischer Kreis  | 6 821         | 1 775   | 26,0        | 95,1                               | 2 862                               | 39,9  |
| 05 382                             | Rhein-Sieg-Kreis  | 14 632        | 4 412   | 30,2        | 91,3                               | 5 632                               | 35,2  |
| <b>Regierungsbezirk Münster</b>    |   | 63 495        | 19 352  | 30,5        | 94,6                               | 20 003                              | 29,8  |
| <b>Kreisfreie Städte</b>           |   |               |   |             |                                    |                                     |   |
| 05 512                             | Bottrop   | 2 551         | 959   | 37,6        | 94,9                               | 766                                 | 28,5  |
| 05 513                             | Gelsenkirchen   | 5 925         | 3 137   | 52,9        | 91,0                               | 1 616                               | 24,8  |
| 05 515                             | Münster   | 6 942         | 2 386   | 34,4        | 96,1                               | 3 468                               | 48,0  |
| <b>Landkreise</b>                  |   |               |   |             |                                    |                                     |   |
| 05 554                             | Borken  | 10 014        | 2 111   | 21,1        | 95,8                               | 2 769                               | 26,5  |
| 05 558                             | Coesfeld  | 5 522         | 903   | 16,4        | 96,0                               | 1 683                               | 29,3  |
| 05 562                             | Recklinghausen  | 13 892        | 4 694   | 33,8        | 94,3                               | 4 667                               | 31,7  |
| 05 566                             | Steinfurt   | 11 597        | 2 969   | 25,6        | 94,6                               | 3 346                               | 27,3  |
| 05 570                             | Warendorf   | 7 052         | 2 193   | 31,1        | 93,9                               | 1 688                               | 22,5  |
| <b>Regierungsbezirk Detmold</b>    |   | 50 012        | 18 231  | 36,5        | 90,2                               | 21 056                              | 38,0  |
| <b>Kreisfreie Städte</b>           |   |               |   |             |                                    |                                     |   |
| 05 711                             | Bielefeld   | 8 059         | 3 994   | 49,6        | 90,7                               | 4 032                               | 45,4  |
| <b>Landkreise</b>                  |   |               |   |             |                                    |                                     |   |
| 05 754                             | Gütersloh   | 8 867         | 3 214   | 36,2        | 89,0                               | 3 337                               | 33,5  |
| 05 758                             | Herford   | 6 037         | 2 290   | 37,9        | 92,6                               | 2 915                               | 44,7  |
| 05 762                             | Höxter  | 3 378         | 683   | 20,2        | 92,6                               | 1 118                               | 30,6  |
| 05 766                             | Lippe   | 8 322         | 2 694   | 32,4        | 86,1                               | 3 795                               | 39,3  |
| 05 770                             | Minden-Lübbecke   | 7 438         | 2 445   | 32,9        | 88,9                               | 2 702                               | 32,3  |
| 05 774                             | Paderborn   | 7 911         | 2 911   | 36,8        | 94,0                               | 3 157                               | 37,5  |
| <b>Regierungsbezirk Arnberg</b>    |   | 82 866        | 31 865  | 38,5        | 93,5                               | 27 416                              | 30,9  |
| <b>Kreisfreie Städte</b>           |   |               |   |             |                                    |                                     |   |
| 05 911                             | Bochum  | 7 722         | 3 147   | 40,8        | 94,8                               | 2 752                               | 33,8  |
| 05 913                             | Dortmund  | 13 328        | 6 367   | 47,8        | 93,1                               | 4 624                               | 32,3  |
| 05 914                             | Hagen   | 4 210         | 2 171   | 51,6        | 91,7                               | 1 156                               | 25,2  |
| 05 915                             | Hamm  | 4 267         | 1 897   | 44,5        | 90,3                               | 1 629                               | 34,5  |
| 05 916                             | Herne   | 3 493         | 1 743   | 49,9        | 93,3                               | 1 594                               | 42,6  |
| <b>Landkreise</b>                  |   |               |   |             |                                    |                                     |   |
| 05 954                             | Ennepe-Ruhr-Kreis   | 6 975         | 2 193   | 31,4        | 93,4                               | 2 589                               | 34,7  |
| 05 958                             | Hochsauerlandkreis  | 6 403         | 1 694   | 26,5        | 95,3                               | 1 784                               | 26,5  |
| 05 962                             | Märkischer Kreis  | 9 882         | 4 286   | 43,4        | 90,8                               | 2 631                               | 24,2  |
| 05 966                             | Olpe  | 3 408         | 1 011   | 29,7        | 94,4                               | 1 025                               | 28,4  |
| 05 970                             | Siegen-Wittgenstein   | 6 375         | 2 233   | 35,0        | 94,7                               | 2 326                               | 34,6  |
| 05 974                             | Soest   | 7 600         | 2 122   | 27,9        | 95,6                               | 2 390                               | 30,1  |
| 05 978                             | Unna  | 9 203         | 3 001   | 32,6        | 94,4                               | 2 916                               | 29,9  |
| <b>07</b>                          | <b>Rheinland-Pfalz</b>  | <b>95 909</b> | <b>30 551</b>   | <b>31,9</b> | <b>97,4</b>                        | <b>44 021</b>                       | <b>44,7</b>                                     |
| <b>Statistische Region Koblenz</b> |   | 34 779        | 10 518  | 30,2        | 96,2                               | 14 468                              | 40,0  |
| <b>Kreisfreie Städte</b>           |   |               |   |             |                                    |                                     |   |
| 07 111                             | Koblenz   | 2 502         | 1 025   | 41,0        | 96,3                               | 1 112                               | 42,8  |
| <b>Landkreise</b>                  |   |               |   |             |                                    |                                     |   |
| 07 131                             | Ahrweiler   | 2 774         | 788   | 28,4        | 100,0                              | 1 115                               | 40,2  |
| 07 132                             | Altenkirchen (Westerwald)   | 3 114         | 879   | 28,2        | 94,1                               | 962                                 | 29,1  |
| 07 133                             | Bad Kreuznach   | 3 691         | 1 149   | 31,1        | 96,1                               | 1 612                               | 42,0  |
| 07 134                             | Birkenfeld  | 1 834         | 509   | 27,8        | 94,3                               | 597                                 | 30,7  |
| 07 135                             | Cochem-Zell   | 1 425         | 335   | 23,5        | 97,5                               | 591                                 | 40,4  |
| 07 137                             | Mayen-Koblenz   | 5 067         | 1 461   | 28,8        | 97,4                               | 2 517                               | 48,4  |
| 07 138                             | Neuwied   | 4 227         | 1 500   | 35,5        | 93,5                               | 1 808                               | 40,0  |
| 07 140                             | Rhein-Hunsrück-Kreis  | 2 313         | 664   | 28,7        | 96,7                               | 841                                 | 35,2  |
| 07 141                             | Rhein-Lahn-Kreis  | 2 902         | 770   | 26,5        | 98,4                               | 1 364                               | 46,3  |
| 07 143                             | Westerwaldkreis   | 4 930         | 1 438   | 29,2        | 95,8                               | 1 949                               | 37,9  |

Fußnoten siehe Seite 41.

## Anhang

**Noch: Tabelle A2: Kinder in öffentlich geförderter Kindertagespflege, die nicht zusätzlich eine Kindertageseinrichtung oder eine Ganztagschule besuchen, sowie Kinder in Kindertageseinrichtungen im Alter von 3 bis unter 6 Jahren am 1. März 2012 nach Kreisen**

| Schlüsselnr.                                 | Land<br>Regierungsbezirk/Statistische Region<br>Kreisfreie Stadt<br>Landkreis | Insgesamt     | Und zwar mit  |             | Betreuungs-<br>quote <sup>1)</sup> | Darunter (Spalte 1)                 |   |
|--|---|---------------|---|-------------|------------------------------------|-------------------------------------|---|
|  |   |               | ausländischem Herkunftsland<br>mindestens eines Elternteils |             |                                    | mehr als 7<br>Stunden<br>(ganztags) | Ganztags-<br>betreuungs-<br>quote <sup>2)</sup> |
|  |   |               | Anzahl  | %           |                                    |                                     |   |
|  | Name  | 1             | 2   | 3           | 4                                  | 5                                   | 6   |
| <b>Statistische Region Trier</b>             |   | 12 430        | 2 988   | 24,0        | 99,0                               | 6 323                               | 50,4  |
| <b>Kreisfreie Städte</b>                     |   |               |   |             |                                    |                                     |   |
| 07 211                                       | Trier   | 2 364         | 783   | 33,1        | 98,8                               | 1 367                               | 57,1  |
| <b>Landkreise</b>                            |   |               |   |             |                                    |                                     |   |
| 07 231                                       | Berncastel-Wittlich   | 2 606         | 633   | 24,3        | 96,8                               | 1 312                               | 48,7  |
| 07 232                                       | Eifelkreis Bitburg-Prüm   | 2 392         | 528   | 22,1        | 101,7                              | 1 107                               | 47,0  |
| 07 233                                       | Vulkaneifel   | 1 360         | 282   | 20,7        | 96,7                               | 552                                 | 39,2  |
| 07 235                                       | Trier-Saarburg  | 3 708         | 762   | 20,6        | 100,0                              | 1 985                               | 53,5  |
| <b>Statistische Region Rheinhessen-Pfalz</b> |   | 48 700        | 17 045  | 35,0        | 97,9                               | 23 230                              | 46,7  |
| <b>Kreisfreie Städte</b>                     |   |               |   |             |                                    |                                     |   |
| 07 311                                       | Frankenthal (Pfalz)   | 1 079         | 542   | 50,2        | 95,3                               | 395                                 | 34,9  |
| 07 312                                       | Kaiserslautern  | 2 174         | 915   | 42,1        | 94,7                               | 982                                 | 42,8  |
| 07 313                                       | Landau in der Pfalz   | 1 085         | 331   | 30,5        | 102,6                              | 587                                 | 55,5  |
| 07 314                                       | Ludwigshafen am Rhein   | 4 384         | 2 694   | 61,5        | 96,4                               | 1 730                               | 38,0  |
| 07 315                                       | Mainz   | 4 797         | 2 342   | 48,8        | 95,6                               | 3 063                               | 61,0  |
| 07 316                                       | Neustadt an der Weinstraße  | 1 274         | 415   | 32,6        | 99,2                               | 569                                 | 44,3  |
| 07 317                                       | Pirmasens   | 841           | 281   | 33,4        | 90,5                               | 466                                 | 50,2  |
| 07 318                                       | Speyer  | 1 247         | 560   | 44,9        | 98,7                               | 733                                 | 58,0  |
| 07 319                                       | Worms   | 2 100         | 950   | 45,2        | 95,4                               | 742                                 | 33,7  |
| 07 320                                       | Zweibrücken   | 777           | 255   | 32,8        | 97,6                               | 287                                 | 36,1  |
| <b>Landkreise</b>                            |   |               |   |             |                                    |                                     |   |
| 07 331                                       | Alzey-Worms   | 3 086         | 884   | 28,6        | 96,4                               | 1 311                               | 41,0  |
| 07 332                                       | Bad Dürkheim  | 2 927         | 674   | 23,0        | 98,0                               | 1 557                               | 52,1  |
| 07 333                                       | Donnersbergkreis  | 1 848         | 501   | 27,1        | 97,1                               | 808                                 | 42,5  |
| 07 334                                       | Germersheim   | 3 316         | 1 225   | 36,9        | 98,6                               | 1 654                               | 49,2  |
| 07 335                                       | Kaiserslautern  | 2 782         | 1 022   | 36,7        | 109,4                              | 1 155                               | 45,4  |
| 07 336                                       | Kusel   | 1 608         | 347   | 21,6        | 100,1                              | 615                                 | 38,3  |
| 07 337                                       | Südliche Weinstraße   | 2 535         | 459   | 18,1        | 98,9                               | 1 277                               | 49,8  |
| 07 338                                       | Rhein-Pfalz-Kreis   | 3 433         | 1 034   | 30,1        | 97,7                               | 1 654                               | 47,1  |
| 07 339                                       | Mainz-Bingen  | 5 399         | 1 365   | 25,3        | 97,8                               | 2 576                               | 46,7  |
| 07 340                                       | Südwestpfalz  | 2 008         | 249   | 12,4        | 98,5                               | 1 069                               | 52,5  |
| <b>10</b>                                    | <b>Saarland</b>   | <b>20 548</b> | <b>5 911</b>  | <b>28,8</b> | <b>94,6</b>                        | <b>7 554</b>                        | <b>34,8</b>                                     |
| <b>Landkreise</b>                            |   |               |   |             |                                    |                                     |   |
| 10 041                                       | Regionalverband Saarbrücken   | 6 515         | 2 168   | 33,3        | 91,9                               | 2 256                               | 31,8  |
| 10 041100                                    | dar. Saarbrücken  | 3 686         | 1 452   | 39,4        | 94,6                               | 1 509                               | 38,7  |
| 10 042                                       | Merzig-Wadern   | 2 330         | 615   | 26,4        | 98,4                               | 900                                 | 38,0  |
| 10 043                                       | Neunkirchen   | 2 651         | 730   | 27,5        | 92,0                               | 992                                 | 34,4  |
| 10 044                                       | Saarlouis   | 4 223         | 1 264   | 29,9        | 95,9                               | 1 556                               | 35,3  |
| 10 045                                       | Saarpfalz-Kreis   | 3 018         | 843   | 27,9        | 96,1                               | 1 376                               | 43,8  |
| 10 046                                       | St. Wendel  | 1 811         | 291   | 16,1        | 98,5                               | 474                                 | 25,8  |
| <b>14</b>                                    | <b>Sachsen</b>  | <b>96 744</b> | <b>6 751</b>  | <b>7,0</b>  | <b>96,0</b>                        | <b>77 085</b>                       | <b>76,5</b>                                     |
| <b>Kreisfreie Städte</b>                     |   |               |   |             |                                    |                                     |   |
| 14 511                                       | Chemnitz  | 5 393         | 575   | 10,7        | 97,2                               | 4 762                               | 85,8  |
| 14 612                                       | Dresden   | 14 876        | 1 628   | 10,9        | 98,9                               | 13 485                              | 89,7  |
| 14 713                                       | Leipzig   | 13 016        | 1 777   | 13,7        | 94,3                               | 11 470                              | 83,1  |
| <b>Landkreise</b>                            |   |               |   |             |                                    |                                     |   |
| 14 521                                       | Erzgebirgskreis   | 8 058         | 253   | 3,1         | 92,9                               | 5 118                               | 59,0  |
| 14 522                                       | Mittelsachsen   | 7 274         | 266   | 3,7         | 96,5                               | 5 331                               | 70,7  |
| 14 523                                       | Vogtlandkreis   | 4 964         | 332   | 6,7         | 95,1                               | 3 392                               | 65,0  |
| 14 524                                       | Zwickau   | 7 016         | 344   | 4,9         | 94,2                               | 5 520                               | 74,1  |
| 14 625                                       | Bautzen   | 7 473         | 243   | 3,3         | 96,1                               | 5 508                               | 70,8  |
| 14 626                                       | Görlitz   | 6 090         | 392   | 6,4         | 96,7                               | 4 385                               | 69,6  |
| 14 627                                       | Meißen  | 5 936         | 246   | 4,1         | 96,2                               | 4 680                               | 75,9  |
| 14 628                                       | Sächsische Schweiz-Osterzgebirge  | 5 968         | 265   | 4,4         | 95,4                               | 5 255                               | 84,0  |
| 14 729                                       | Leipzig   | 6 049         | 214   | 3,5         | 96,7                               | 4 768                               | 76,2  |
| 14 730                                       | Nordsachsen   | 4 631         | 216   | 4,7         | 96,9                               | 3 411                               | 71,4  |

Fußnoten siehe Seite 41.

**Noch: Tabelle A2: Kinder in öffentlich geförderter Kindertagespflege, die nicht zusätzlich eine Kindertageseinrichtung oder eine Ganztagschule besuchen, sowie Kinder in Kindertageseinrichtungen im Alter von 3 bis unter 6 Jahren am 1. März 2012 nach Kreisen**

| Schlüsselnr. | Land<br>Regierungsbezirk/Statistische Region<br>Kreisfreie Stadt<br>Landkreis | Insgesamt        | Und zwar mit  |             | Betreuungs-<br>quote <sup>1)</sup> | Darunter (Spalte 1)                 |   |
|--------------|---|------------------|---|-------------|------------------------------------|-------------------------------------|---|
|              |   |                  | ausländischem Herkunftsland<br>mindestens eines Elternteils |             |                                    | mehr als 7<br>Stunden<br>(ganztags) | Ganztags-<br>betreuungs-<br>quote <sup>2)</sup> |
|              |   |                  | Anzahl  | %           |                                    |                                     |   |
|              | Name  | 1                | 2   | 3           | 4                                  | 5                                   | 6   |
| <b>15</b>    | <b>Sachsen-Anhalt</b>   | <b>49 269</b>    | <b>2 997</b>  | <b>6,1</b>  | <b>95,6</b>                        | <b>32 707</b>                       | <b>63,5</b>                                     |
|              | <b>Kreisfreie Städte</b>  |                  |   |             |                                    |                                     |   |
| 15 001       | Dessau-Roßlau   | 1 658            | 120   | 7,2         | 95,2                               | 1 044                               | 60,0  |
| 15 002       | Halle (Saale)   | 5 460            | 688   | 12,6        | 94,1                               | 3 942                               | 68,0  |
| 15 003       | Magdeburg   | 5 134            | 545   | 10,6        | 94,0                               | 3 755                               | 68,8  |
|              | <b>Landkreise</b>   |                  |   |             |                                    |                                     |   |
| 15 081       | Altmarkkreis Salzwedel  | 2 014            | 60  | 3,0         | 95,5                               | 1 275                               | 60,4  |
| 15 082       | Anhalt-Bitterfeld   | 3 441            | 160   | 4,6         | 94,9                               | 2 132                               | 58,8  |
| 15 083       | Börde   | 4 201            | 177   | 4,2         | 97,5                               | 3 124                               | 72,5  |
| 15 084       | Burgenlandkreis   | 3 922            | 216   | 5,5         | 96,6                               | 2 538                               | 62,5  |
| 15 085       | Harz  | 4 742            | 181   | 3,8         | 96,7                               | 3 226                               | 65,8  |
| 15 086       | Jerichower Land   | 2 065            | 72  | 3,5         | 96,0                               | 1 488                               | 69,2  |
| 15 087       | Mansfeld-Südharz  | 2 918            | 131   | 4,5         | 95,7                               | 1 592                               | 52,2  |
| 15 088       | Saalekreis  | 4 298            | 200   | 4,7         | 96,2                               | 2 965                               | 66,4  |
| 15 089       | Salzlandkreis   | 4 244            | 197   | 4,6         | 96,4                               | 2 428                               | 55,1  |
| 15 090       | Stendal   | 2 477            | 145   | 5,9         | 91,6                               | 1 469                               | 54,3  |
| 15 091       | Wittenberg  | 2 695            | 105   | 3,9         | 97,4                               | 1 729                               | 62,5  |
| <b>01</b>    | <b>Schleswig-Holstein</b>   | <b>65 109</b>    | <b>12 189</b>   | <b>18,7</b> | <b>90,7</b>                        | <b>15 489</b>                       | <b>21,6</b>                                     |
|              | <b>Kreisfreie Städte</b>  |                  |   |             |                                    |                                     |   |
| 01 001       | Flensburg   | 2 006            | 601   | 30,0        | 93,8                               | 722                                 | 33,8  |
| 01 002       | Kiel  | 5 202            | 1 744   | 33,5        | 89,7                               | 2 655                               | 45,8  |
| 01 003       | Lübeck  | 4 523            | 1 326   | 29,3        | 84,6                               | 2 180                               | 40,8  |
| 01 004       | Neumünster  | 1 864            | 605   | 32,5        | 89,5                               | 625                                 | 30,0  |
|              | <b>Landkreise</b>   |                  |   |             |                                    |                                     |   |
| 01 051       | Dithmarschen  | 2 766            | 363   | 13,1        | 86,0                               | 194                                 | 6,0   |
| 01 053       | Herzogtum Lauenburg   | 4 593            | 692   | 15,1        | 91,7                               | 1 106                               | 22,1  |
| 01 054       | Nordfriesland   | 3 669            | 444   | 12,1        | 91,5                               | 614                                 | 15,3  |
| 01 055       | Ostholstein   | 3 931            | 530   | 13,5        | 91,0                               | 567                                 | 13,1  |
| 01 056       | Pinneberg   | 7 398            | 1 783   | 24,1        | 91,1                               | 1 878                               | 23,1  |
| 01 057       | Plön  | 2 824            | 282   | 10,0        | 90,7                               | 436                                 | 14,0  |
| 01 058       | Rendsburg-Eckernförde   | 6 401            | 767   | 12,0        | 90,4                               | 690                                 | 9,7   |
| 01 059       | Schleswig-Flensburg   | 4 625            | 483   | 10,4        | 92,1                               | 425                                 | 8,5   |
| 01 060       | Segeberg  | 6 494            | 1 111   | 17,1        | 93,1                               | 1 750                               | 25,1  |
| 01 061       | Steinburg   | 3 014            | 409   | 13,6        | 93,7                               | 246                                 | 7,6   |
| 01 062       | Stormarn  | 5 799            | 1 049   | 18,1        | 91,3                               | 1 401                               | 22,0  |
| <b>16</b>    | <b>Thüringen</b>  | <b>49 340</b>    | <b>2 933</b>  | <b>5,9</b>  | <b>96,9</b>                        | <b>44 474</b>                       | <b>87,4</b>                                     |
|              | <b>Kreisfreie Städte</b>  |                  |   |             |                                    |                                     |   |
| 16 051       | Erfurt  | 5 029            | 594   | 11,8        | 94,8                               | 4 666                               | 88,0  |
| 16 052       | Gera  | 2 025            | 154   | 7,6         | 99,5                               | 1 891                               | 92,9  |
| 16 053       | Jena  | 2 777            | 320   | 11,5        | 99,7                               | 2 682                               | 96,3  |
| 16 054       | Suhl  | 661              | 57  | 8,6         | 99,5                               | 606                                 | 91,3  |
| 16 055       | Weimar  | 1 731            | 173   | 10,0        | 100,2                              | 1 641                               | 95,0  |
| 16 056       | Eisenach  | 993              | 109   | 11,0        | 97,0                               | 911                                 | 89,0  |
|              | <b>Landkreise</b>   |                  |   |             |                                    |                                     |   |
| 16 061       | Eichsfeld   | 2 620            | 86  | 3,3         | 96,1                               | 2 330                               | 85,5  |
| 16 062       | Nordhausen  | 1 971            | 97  | 4,9         | 96,4                               | 1 725                               | 84,4  |
| 16 063       | Wartburgkreis   | 2 833            | 168   | 5,9         | 97,1                               | 2 403                               | 82,3  |
| 16 064       | Unstrut-Hainich-Kreis   | 2 518            | 115   | 4,6         | 96,5                               | 2 243                               | 86,0  |
| 16 065       | Kyffhäuserkreis   | 1 684            | 69  | 4,1         | 97,2                               | 1 373                               | 79,3  |
| 16 066       | Schmalkalden-Meiningen  | 2 693            | 112   | 4,2         | 97,7                               | 2 229                               | 80,9  |
| 16 067       | Gotha   | 3 082            | 192   | 6,2         | 96,9                               | 2 798                               | 88,0  |
| 16 068       | Sömmerda  | 1 734            | 46  | 2,7         | 98,5                               | 1 488                               | 84,5  |
| 16 069       | Hildburghausen  | 1 460            | 51  | 3,5         | 98,7                               | 1 371                               | 92,7  |
| 16 070       | Ilm-Kreis   | 2 444            | 111   | 4,5         | 95,3                               | 2 170                               | 84,6  |
| 16 071       | Weimarer Land   | 2 045            | 73  | 3,6         | 96,1                               | 1 923                               | 90,4  |
| 16 072       | Sonneberg   | 1 194            | 59  | 4,9         | 99,1                               | 1 083                               | 89,9  |
| 16 073       | Saalfeld-Rudolstadt   | 2 213            | 86  | 3,9         | 95,7                               | 1 975                               | 85,4  |
| 16 074       | Saale-Holzland-Kreis  | 1 827            | 28  | 1,5         | 94,4                               | 1 776                               | 91,8  |
| 16 075       | Saale-Orla-Kreis  | 1 828            | 82  | 4,5         | 96,6                               | 1 656                               | 87,5  |
| 16 076       | Greiz   | 2 123            | 64  | 3,0         | 97,4                               | 1 838                               | 84,4  |
| 16 077       | Altenburger Land  | 1 855            | 87  | 4,7         | 95,9                               | 1 696                               | 87,7  |
|              | <b>Deutschland</b>  | <b>1 931 805</b> | <b>555 865</b>  | <b>28,8</b> | <b>93,4</b>                        | <b>766 046</b>                      | <b>37,1</b>                                     |
|              | Früheres Bundesgebiet ohne Berlin   | 1 556 060        | 506 618   | 32,6        | 92,9                               | 498 633                             | 29,8  |
|              | Neue Länder mit Berlin  | 375 745          | 49 247  | 13,1        | 95,6                               | 267 413                             | 68,0  |

1) Anteil der Kinder in Kindertagesbetreuung je 100 Kinder in der gleichen Altersgruppe.

2) Anteil der mehr als sieben Stunden (ohne Unterbrechung) täglich betreuten Kinder an allen Kindern in der gleichen Altersgruppe.

3) Zusätzlich 8,7 % der 3- bis unter 6-jährigen Kinder waren in vorschulischen Einrichtungen.

### Statistisches Bundesamt

**Statistisches Bundesamt**  
Gustav-Stresemann-Ring 11  
65189 Wiesbaden  
<http://www.destatis.de>  
Infoservice  
Telefon: 0611 75-2405  
Telefax: 0611 72-4000  
[www.destatis.de/kontakt](http://www.destatis.de/kontakt)

**Statistisches Bundesamt  
Zweigstelle Bonn**  
Graurheindorfer Straße 198  
53117 Bonn  
Telefon: 0611 75-1  
Telefax: 0611 75-8990/-8991  
[poststelle@destatis.de](mailto:poststelle@destatis.de)

**Statistisches Bundesamt  
i-Punkt Berlin**  
Friedrichstraße 50  
(Checkpoint Charlie)  
10117 Berlin  
Telefon: 0611 75-9434  
Telefax: 0611 75-9430  
[i-punkt@destatis.de](mailto:i-punkt@destatis.de)

### Statistische Ämter der Länder

**Statistisches Landesamt  
Baden-Württemberg**  
Böblinger Straße 68  
70199 Stuttgart  
Telefon: 0711 641-2886  
Telefax: 0711 641-2973  
[www.statistik-bw.de](http://www.statistik-bw.de)  
[vertrieb@stala.bwl.de](mailto:vertrieb@stala.bwl.de)

**Hessisches Statistisches Landesamt**  
Rheinstraße 35/37  
65185 Wiesbaden  
Telefon: 0611 3802-802  
Telefax: 0611 3802-890  
[www.statistik-hessen.de](http://www.statistik-hessen.de)  
[info@statistik-hessen.de](mailto:info@statistik-hessen.de)

**Statistisches Amt Saarland**  
Virchowstraße 7  
66119 Saarbrücken  
Telefon: 0681 501-5925  
Telefax: 0681 501-5915  
[www.statistik.saarland.de](http://www.statistik.saarland.de)  
[presse.statistik@lzd.saarland.de](mailto:presse.statistik@lzd.saarland.de)

**Bayerisches Landesamt für  
Statistik und Datenverarbeitung**  
St.-Martin-Straße 47  
81541 München  
Telefon: 089 2119-205  
Telefax: 089 2119-457  
[www.statistik.bayern.de](http://www.statistik.bayern.de)  
[vertrieb@statistik.bayern.de](mailto:vertrieb@statistik.bayern.de)

**Statistisches Amt  
Mecklenburg-Vorpommern**  
Lübecker Straße 287  
19059 Schwerin  
Telefon: 0385 588-56411  
Telefax: 0385 588-56708  
[www.statistik-mv.de](http://www.statistik-mv.de)  
[statistik.auskunft@statistik-mv.de](mailto:statistik.auskunft@statistik-mv.de)

**Statistisches Landesamt  
des Freistaates Sachsen**  
Macherstraße 63  
01917 Kamenz  
Telefon: 03578 33-1423  
Telefax: 03578 33-1598  
[www.statistik.sachsen.de](http://www.statistik.sachsen.de)  
[vertrieb@statistik.sachsen.de](mailto:vertrieb@statistik.sachsen.de)

**Amt für Statistik Berlin-Brandenburg**  
Behlertstraße 3a  
14467 Potsdam  
Telefon: 0331 8173-1777  
Telefax: 030 9028-4091  
[www.statistik-berlin-brandenburg.de](http://www.statistik-berlin-brandenburg.de)  
[info@statistik-bbb.de](mailto:info@statistik-bbb.de)

**Landesbetrieb für Statistik und  
Kommunikationstechnologie  
Niedersachsen (LSKN)**  
Göttinger Chaussee 76  
30453 Hannover  
Telefon: 0511 9898-1134  
Telefax: 0511 9898-4132  
[www.lskn.niedersachsen.de](http://www.lskn.niedersachsen.de)  
[statistik-auskunft@lskn.niedersachsen.de](mailto:statistik-auskunft@lskn.niedersachsen.de)

**Statistisches Landesamt  
Sachsen-Anhalt**  
Merseburger Straße 2  
06110 Halle (Saale)  
Telefon: 0345 2318-0  
Telefax: 0345 2318-913  
[www.statistik.sachsen-anhalt.de](http://www.statistik.sachsen-anhalt.de)  
[info@stala.mi.sachsen-anhalt.de](mailto:info@stala.mi.sachsen-anhalt.de)

**Statistisches Landesamt Bremen**  
An der Weide 14 – 16  
28195 Bremen  
Telefon: 0421 361-6070  
Telefax: 0421 361-6168  
[www.statistik.bremen.de](http://www.statistik.bremen.de)  
[bibliothek@statistik.bremen.de](mailto:bibliothek@statistik.bremen.de)

**Information und Technik  
Nordrhein-Westfalen**  
Geschäftsbereich Statistik  
Mauerstraße 51  
40476 Düsseldorf  
Telefon: 0211 9449-2495  
Telefax: 0211 9449-2104  
[www.it.nrw.de](http://www.it.nrw.de)  
[statistik-info@it.nrw.de](mailto:statistik-info@it.nrw.de)

**Thüringer Landesamt für Statistik**  
Europaplatz 3  
99091 Erfurt  
Telefon: 0361 37-900  
Telefax: 0361 37-84699  
[www.statistik.thueringen.de](http://www.statistik.thueringen.de)  
[auskunft@statistik.thueringen.de](mailto:auskunft@statistik.thueringen.de)

**Statistisches Amt für Hamburg  
und Schleswig-Holstein**  
**Standort Hamburg**  
Steckelhörn 12  
20457 Hamburg  
Telefon: 040 42831-1776  
Telefax: 040 42831-1700  
**Standort Kiel**  
Fröbelstraße 15 – 17  
24113 Kiel  
Telefon: 0431 6895-9393  
Telefax: 0431 6895-9498  
[www.statistik-nord.de](http://www.statistik-nord.de)  
[info@statistik-nord.de](mailto:info@statistik-nord.de)

**Statistisches Landesamt  
Rheinland-Pfalz**  
Mainzer Straße 14 – 16  
56130 Bad Ems  
Telefon: 02603 71-4444  
Telefax: 02603 71-194444  
[www.statistik.rlp.de](http://www.statistik.rlp.de)  
[info@statistik.rlp.de](mailto:info@statistik.rlp.de)



