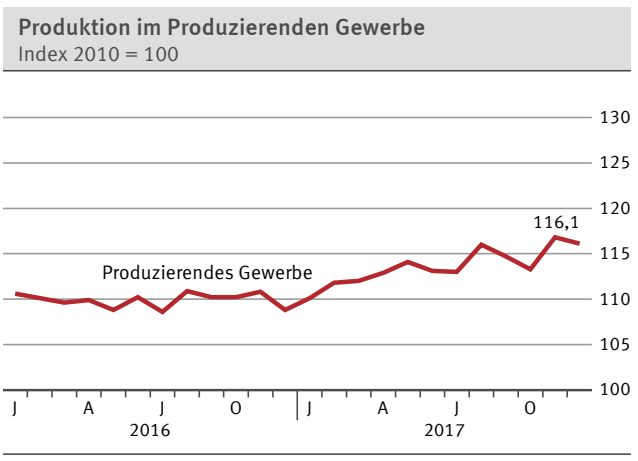
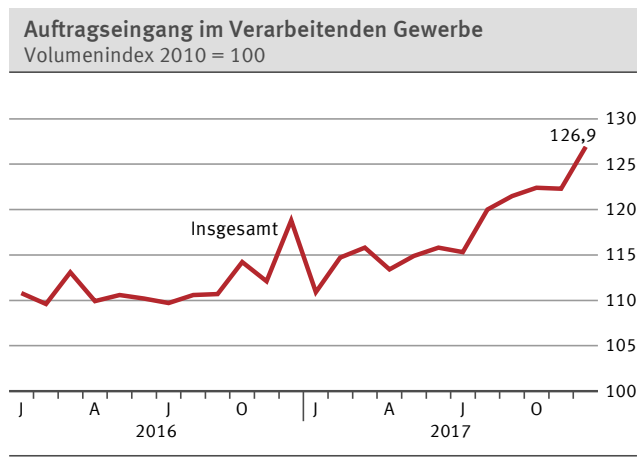
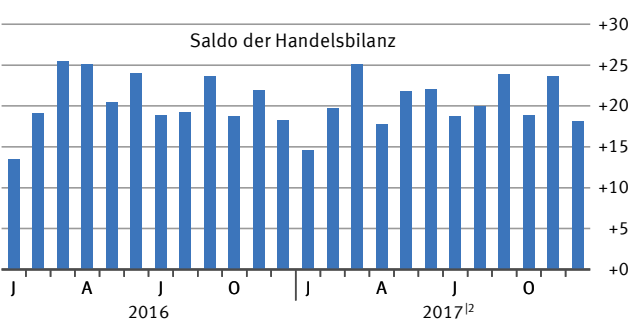
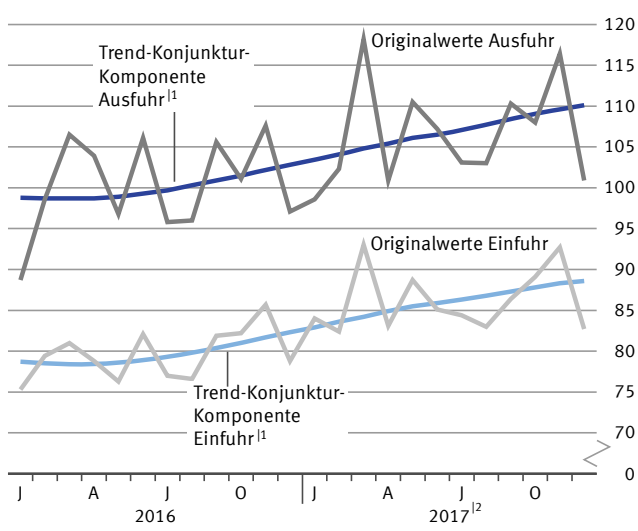


# Kennzahlen



## Außenhandel

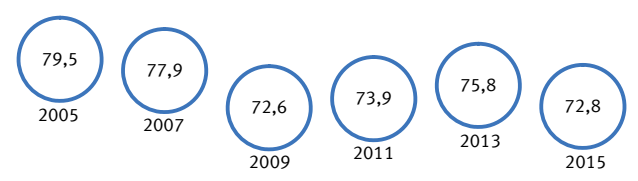
in Mrd. EUR



1 Berechnung nach dem Berliner Verfahren, Version 4.1 (BV 4.1).  
2 Vorläufige Ergebnisse.

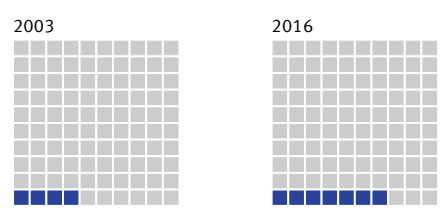
## Klimaschutz

Treibhausgasemissionen in CO<sub>2</sub>-Äquivalenten, 1990 = 100



## Ökologische Landwirtschaft

Anteil an der landwirtschaftlich genutzten Fläche in %




# Kennzahlen

## Bevölkerung

Stand: 31.12.2016

Insgesamt  
82,5 Millionen



über 65 Jahre



21%

unter 15 Jahre



13%

Ausländeranteil



11%

Migrationshintergrund



23%

## Verbraucherpreisindex

2010 = 100

2016

Januar	106,1
Februar	106,5
März	107,3
April	106,9
Mai	107,2
Juni	107,3
Juli	107,6
August	107,6
September	107,7
Oktober	107,9
November	108,0
Dezember	108,8

2017

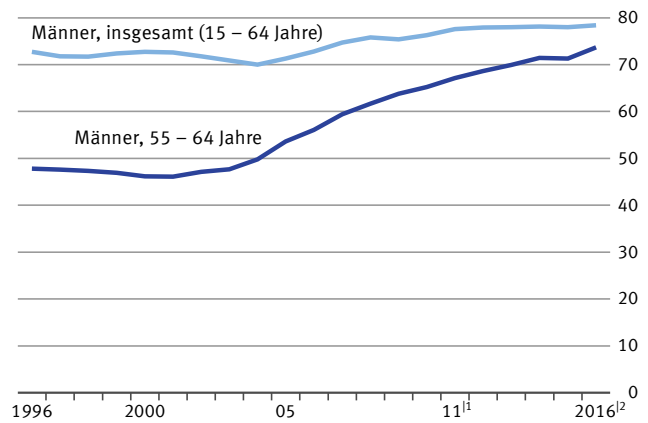
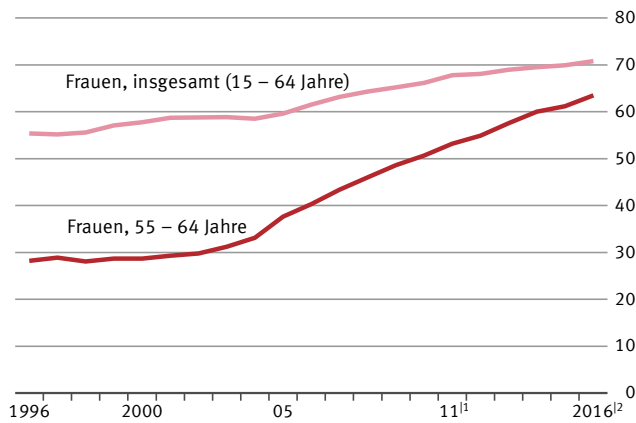
Januar	108,1
Februar	108,8
März	109,0
April	109,0
Mai	108,8
Juni	109,0
Juli	109,4
August	109,5
September	109,6
Oktober	109,6
November	109,9
Dezember	110,6

Veränderung  
zum Vorjahresmonat

**110,6** ↑ **1,7%**

## Erwerbstätigenquote

Anteile in %



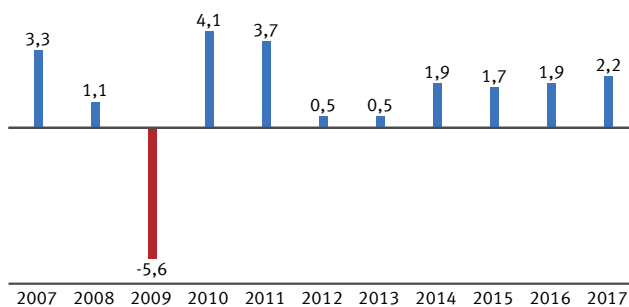
Bis 2004: Ergebnisse für eine feste Berichtswoche im Frühjahr; ab 2005: Jahresdurchschnittsergebnisse sowie geänderte Erhebungs- und Hochrechnungsverfahren.

1 Ab 2011: Hochrechnung anhand von Bevölkerungseckwerten auf Basis des Zensus 2011.

2 Ab 2016: aktualisierte Stichprobe auf Grundlage des Zensus 2011. Zeitreihenvergleiche nur eingeschränkt möglich.

## Bruttoinlandsprodukt

preisbereinigt, Veränderung gegenüber dem Vorjahr in %



## Finanzierungssaldo des Staates

in % des Bruttoinlandsprodukts

