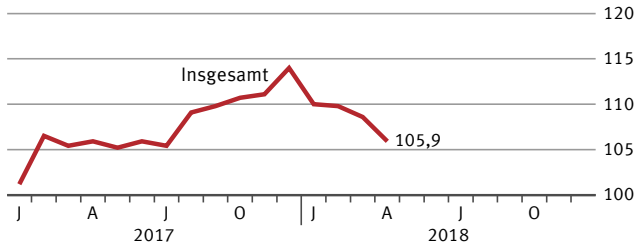


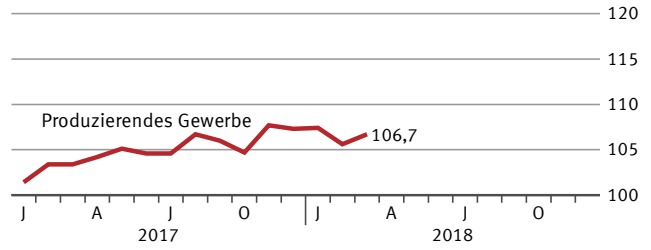
Kennzahlen

Auftragseingang im Verarbeitenden Gewerbe Volumenindex 2015 = 100



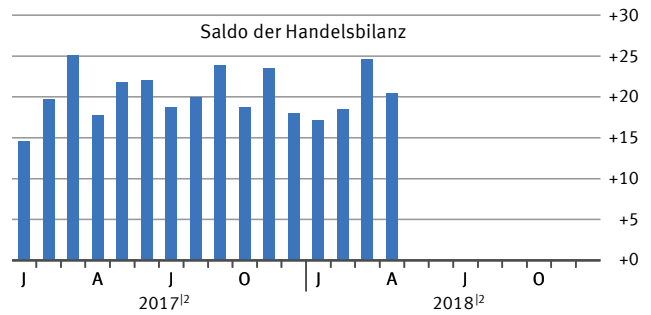
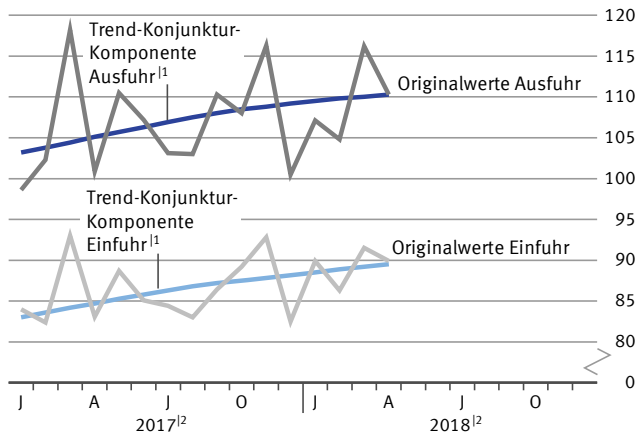
Kalender- und saisonbereinigter Wert nach dem Verfahren X13 JDemetra+. – Vorläufiges Ergebnis.

Produktion im Produzierenden Gewerbe Index 2015 = 100



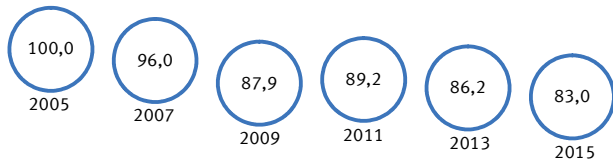
Arbeitsmäßig und saisonbereinigter Wert nach dem Verfahren X13 JDemetra+. – Vorläufiges Ergebnis.

Außenhandel in Mrd. EUR

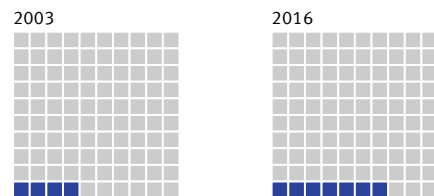


1 Berechnung nach dem Berliner Verfahren, Version 4.1 (BV 4.1).
2 Vorläufige Ergebnisse.

Luftbelastung Emissionen von Luftschadstoffen, 2005 = 100



Ökologische Landwirtschaft Anteil an der landwirtschaftlich genutzten Fläche in %




Kennzahlen

Bevölkerung

Stand: 31.12.2016

Insgesamt
82,5 Millionen

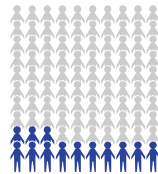


über 65 Jahre



21%

unter 15 Jahre



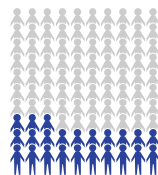
13%

Ausländeranteil



11%

Migrationshintergrund



23%

Verbraucherpreisindex

2010 = 100

2017

Januar	108,1
Februar	108,8
März	109,0
April	109,0
Mai	108,8
Juni	109,0
Juli	109,4
August	109,5
September	109,6
Oktober	109,6
November	109,9
Dezember	110,6

2018

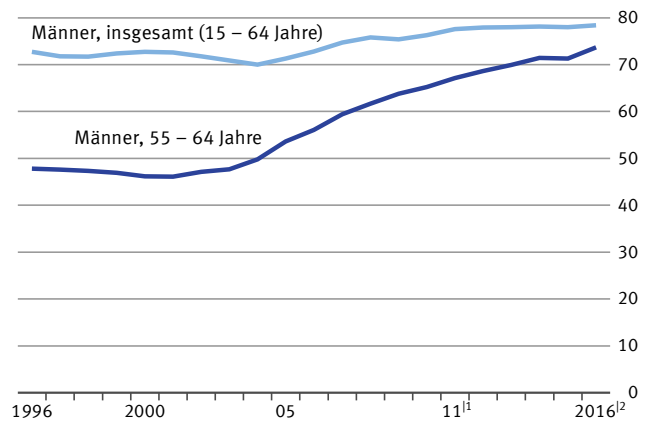
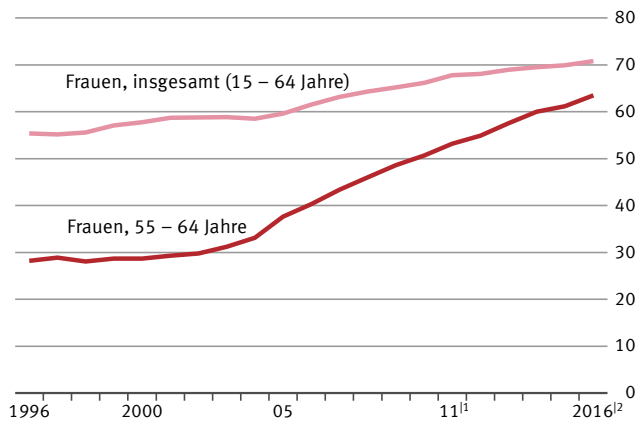
Januar	109,8
Februar	110,3
März	110,7
April	

Veränderung
zum Vorjahresmonat

110,7 ↑ **1,6%**

Erwerbstätigenquote

Anteile in %



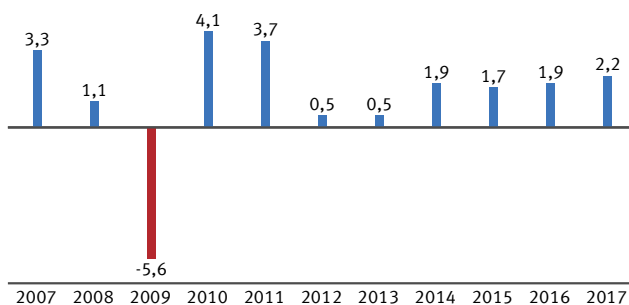
Bis 2004: Ergebnisse für eine feste Berichtswoche im Frühjahr; ab 2005: Jahresdurchschnittsergebnisse sowie geänderte Erhebungs- und Hochrechnungsverfahren.

1 Ab 2011: Hochrechnung anhand von Bevölkerungseckwerten auf Basis des Zensus 2011.

2 Ab 2016: aktualisierte Stichprobe auf Grundlage des Zensus 2011. Zeitreihenvergleiche nur eingeschränkt möglich.

Bruttoinlandsprodukt

preisbereinigt, Veränderung gegenüber dem Vorjahr in %



Finanzierungssaldo des Staates

in % des Bruttoinlandsprodukts

