

Wirtschaftsrechnungen

Laufende Wirtschaftsrechnungen
Ausstattung privater Haushalte
mit ausgewählten Gebrauchsgütern



Hinweis:

Diese Fachserie wird letztmalig mit Ausgabe für 2022 veröffentlicht.

Mehr Informationen unter "www.destatis.de/fachserien"

Nutzen Sie (schon jetzt) unsere Datenbank GENESIS-Online, die in dem [Themenbereich 63111](#) die gewünschten Ergebnisse enthält.

2022

Erscheinungsfolge: jährlich

Erschienen am 12.12.2022

Artikelnummer: 2150200217004

Ihr Kontakt zu uns:

www.destatis.de/kontakt

Telefon: +49 (0) 611 / 75 24 05

© Statistisches Bundesamt (Destatis), 2022

Vervielfältigung und Verbreitung, auch auszugsweise, mit Quellenangabe gestattet.

| | |
|-------------------|---|
| Vorbemerkung..... | 5 |
| Glossar..... | 6 |

Schaubilder

| | | |
|------|---|----|
| SB 1 | Ausstattung privater Haushalte mit Fahrzeugen am 1.1.2022 | 11 |
| SB 2 | Ausstattung privater Haushalte mit Unterhaltungselektronik am 1.1.2022... | 11 |
| SB 3 | Ausstattung privater Haushalte mit Informations- und Kommunikationstechnik am 1.1.2022..... | 11 |
| SB 4 | Ausstattung privater Haushalte mit Haushalts- und sonstigen Geräten am 1.1.2022 | 12 |
| SB 5 | Ausstattung privater Haushalte mit smarten Geräten und Systemen am 1.1.2022 | 12 |

Zusammenfassende Übersichten

| | | |
|------|--|----|
| Ü1 | Erfasste und hochgerechnete Haushalte sowie durchschnittliche Haushaltsgröße nach ausgewählten Merkmalen 2017-2022 | 13 |
| Ü2 | Ausstattung privater Haushalte mit ausgewählten Gebrauchsgütern 2017-2022 | |
| Ü2.1 | Deutschland | 14 |
| Ü2.2 | Früheres Bundesgebiet ohne Berlin-West | 16 |
| Ü2.3 | Neue Länder und Berlin..... | 18 |
| Ü3 | Private Haushalte mit ausgewählten Gebrauchsgütern am 1.1.2022 nach Mehrfachausstattung | 20 |

Tabellen

| | | |
|-----|--|----|
| 1 | Ausstattung privater Haushalte mit ausgewählten Gebrauchsgütern nach der Haushaltsgröße | |
| 1.1 | 1 Person | 21 |
| 1.2 | 2 Personen | 23 |
| 1.3 | 3 Personen | 25 |
| 1.4 | 4 Personen | 27 |
| 1.5 | 5 und mehr Personen..... | 29 |
| 2 | Ausstattung privater Haushalte mit ausgewählten Gebrauchsgütern nach der sozialen Stellung der Haupteinkommenspersonen | |
| 2.1 | Arbeitnehmer/Arbeitnehmerinnen | 31 |
| 2.2 | Arbeitslose | 33 |
| 2.3 | Nichterwerbstätige..... | 35 |
| 2.4 | Personen im Ruhestand | 37 |
| 3 | Ausstattung privater Haushalte mit ausgewählten Gebrauchsgütern nach Haushaltsnettoeinkommensklassen | |
| 3.1 | unter 1 250 Euro | 39 |
| 3.2 | 1 250 bis unter 1 750 Euro..... | 41 |
| 3.3 | 1 750 bis unter 2 500 Euro..... | 43 |
| 3.4 | 2 500 bis unter 3 500 Euro..... | 45 |

Inhalt

| | | |
|----------|---|----|
| 3.5 | 3 500 bis unter 5 000 Euro..... | 47 |
| 3.6 | 5 000 bis unter 18 000 Euro..... | 49 |
| 4 | Ausstattung privater Haushalte mit ausgewählten Gebrauchsgütern nach dem Alter der Haupteinkommenspersonen | |
| 4.1 | 18 bis 24 Jahre | 51 |
| 4.2 | 25 bis 34 Jahre | 53 |
| 4.3 | 35 bis 44 Jahre | 55 |
| 4.4 | 45 bis 54 Jahre | 57 |
| 4.5 | 55 bis 64 Jahre | 59 |
| 4.6 | 65 bis 69 Jahre | 61 |
| 4.7 | 70 bis 79 Jahre | 63 |
| 4.8 | 80 und mehr Jahre | 65 |
| 5 | Ausstattung privater Haushalte mit ausgewählten Gebrauchsgütern nach dem Haushaltstyp | |
| 5.1 | Alleinlebende | 67 |
| 5.2 | Alleinerziehende..... | 69 |
| 5.3 | Paare insgesamt | 71 |
| 5.4 | Paare ohne Kind..... | 73 |
| 5.5 | Paare mit Kind(ern) | 75 |
| 5.6 | Sonstige Haushalte..... | 77 |

Abkürzungen

Gesetze

BStatG = Bundesstatistikgesetz
BGBl. = Bundesgesetzblatt

Erhebungen

EVS = Einkommens- und Verbrauchsstichprobe
LWR = Laufende Wirtschaftsrechnungen
MZ = Mikrozensus

Ausstattungsgüter

DSL = Digital Subscriber Line (digitale Anschlussleitung)
DVB-T = Digital Video Broadcasting – Terrestrial (terrestrische digitale Bildübertragung)
HD = High Definition (hohe Bildschärfe)
IPTV = Internet Protocol Television (Internetfernsehen)
PC = Personal Computer
TV = Television (Fernseher)

Weitere Abkürzungen

bzw. = beziehungsweise
dar. = darunter (siehe auch Glossar „Teilmengen“)
EUR = Euro
ILO = International Labour Organization
S. = Seite
SB = Schaubild
u. a. = unter anderem
Ü = Übersicht
usw. = und so weiter
z. B. = zum Beispiel

Zeichenerklärung

- / = Keine Angabe, da aufgrund der geringen Haushaltszahl (weniger als 25 Haushalte) der Zahlenwert nicht sicher genug ist (relativer Standardfehler von 20 % oder mehr), siehe auch Glossar „Fehlerrechnung“.
- () = Aussagewert eingeschränkt, da der Zahlenwert aufgrund der Haushaltszahl (25 bis unter 100 Haushalte) statistisch relativ unsicher ist (relativer Standardfehler von 10 % bis unter 20 %), siehe auch Glossar „Fehlerrechnung“.
- | = Grundsätzliche Änderung innerhalb einer Reihe, die den zeitlichen Vergleich beeinträchtigt.
- = Nichts vorhanden.
- .
- X = Tabellenfach gesperrt, weil Aussage nicht sinnvoll.

Im Rahmen der Laufenden Wirtschaftsrechnungen¹ (LWR) geben private Haushalte in Deutschland jährlich freiwillig Auskunft über ihre Einnahmen und Ausgaben, ihre Wohnverhältnisse und die Ausstattung mit ausgewählten Gebrauchsgütern.

Die vorliegende Reihe enthält Ergebnisse zur **Ausstattung privater Haushalte mit ausgewählten Gebrauchsgütern** für die Jahre 2017 bis 2022. Die Ergebnisse basieren auf den Aufzeichnungen von 7 343 Haushalten, die auf die Grundgesamtheit von rund 38,0 Millionen Haushalten hochgerechnet wurden.

Bei den LWR werden bundesweit jährlich rund 8 000 Haushalte befragt. Die LWR werden als Unterstichprobe der vorangegangenen Einkommens- und Verbrauchsstichprobe (EVS) realisiert. Das heißt, die für die LWR anzuwerbenden Haushalte werden aus der letzten Befragung der EVS ausgewählt. Diese Haushalte bilden grundsätzlich bis zur nächsten EVS-Befragung die Stichprobe der LWR. Die Haushalte von Selbstständigen (Gewerbetreibende und selbstständige Landwirte sowie Landwirtinnen) werden aus der Auswahlgrundlage der EVS ausgeschlossen, weil sie nach der Rechtsgrundlage für die LWR nicht befragt werden dürfen. Darüber hinaus werden nur Haushalte ausgewählt, die in der EVS ein Haushaltsbuch geführt haben. In den Erhebungsjahren der EVS entfällt die LWR-Erhebung, dies war in den Jahren 2008, 2013 und 2018 der Fall.

Die LWR untergliedern sich in zwei selbstständige Erhebungsteile:

„Allgemeine Angaben“ mit Fragen zur Zusammensetzung des Haushalts, der Wohnsituation und seiner Ausstattung mit Gebrauchsgütern (Stichtag: 1. Januar des jeweiligen Jahres).

„Haushaltsbuch“, in das der Haushalt über einen vorgegebenen Zeitraum von drei Monaten seine Einnahmen und Ausgaben einträgt (Quartalsanschreibung).

Nähere Angaben zu den verwendeten Begriffen und Definitionen finden Sie im **Glossar**.

Weiterführende Informationen über die LWR können Sie den jeweiligen **Qualitätsberichten** entnehmen. Der Qualitätsbericht zur LWR 2022 stand bei Redaktionsschluss der vorliegenden Veröffentlichung noch nicht zur Verfügung. Diese und weitere Informationen finden Sie auf unserer Homepage www.destatis.de (Themen → Gesellschaft und Umwelt → Einkommen, Konsum und Lebensbedingungen → Ausstattung mit Gebrauchsgütern). Dort können Sie in der GENESIS-Online Datenbank unter dem Menüpunkt > Themen, Code 63111 weitere Ergebnisse abrufen.

Als weitere Veröffentlichung mit Ergebnissen der LWR liegt Fachserie 15 Reihe 1 „Einnahmen und Ausgaben privater Haushalte“ vor.

Für Ihre Fragen sowie zur Anforderung weiterer Tabellen nutzen Sie bitte das [Kontaktformular](#).

¹ Rechtsgrundlage für die Erhebung ist das Gesetz über die Statistik der Wirtschaftsrechnungen privater Haushalte (PrHaushStatG) in der im Bundesgesetzblatt Teil III, Gliederungsnummer 708-6, veröffentlichten bereinigten Fassung, das zuletzt durch Artikel 5 des Gesetzes vom 21. Juli 2016 (BGBl. I S. 1768) geändert worden ist, in Verbindung mit dem Bundesstatistikgesetz (BStatG). Der Wortlaut der nationalen Rechtsvorschriften in der jeweils geltenden Fassung findet sich unter <https://www.gesetze-im-internet.de/>.

Auf- und Abrundungen

Die maschinell erstellten Ergebnisse wurden bei der *Hochrechnung* ohne Rücksicht auf die Endsumme auf- beziehungsweise abgerundet. Bei der Summierung von Einzelangaben sind daher geringfügige Abweichungen in der Endsumme möglich.

Ausstattungsbestand

Der Ausstattungsbestand ist das statistische Maß dafür, wie viele funktionsfähige Güter in 100 *Haushalten* vorhanden sind. Beispielsweise bedeutet ein Ausstattungsbestand von 188 Mobiltelefonen je 100 Haushalte, dass einige Haushalte mehr als ein Mobiltelefon besitzen. Rechnerisch ermittelt sich der Ausstattungsbestand durch die Anzahl der in den Haushalten vorhandenen jeweiligen Gebrauchsgüter, bezogen auf die Zahl der hochgerechneten Haushalte multipliziert mit 100. Bei einigen „Gütern“ (z. B. Internetanschluss) wird nur das Vorhandensein der jeweiligen „Anschlüsse“ abgefragt. Daher ist die Anzahl nicht ermittelbar und wird mit dem Symbol „.“ („Zahlenwert unbekannt“ – siehe auch Symbolisierung im Inhalt) versehen.

Ausstattungsgrad

Der Ausstattungsgrad ist das statistische Maß dafür, wie viele *Haushalte* ein bestimmtes funktionsfähiges Gut besitzen. Beispielsweise bedeutet ein Ausstattungsgrad von 98 % der Haushalte mit Mobiltelefonen, dass 98 von 100 Haushalten mindestens ein Mobiltelefon haben. Rechnerisch wird der Ausstattungsgrad ermittelt über die Anzahl der Haushalte mit dem jeweiligen Gebrauchsgut, bezogen auf die Zahl der hochgerechneten Haushalte multipliziert mit 100.

Fehlerrechnung

Genaue Fehlerrechnungen konnten noch nicht durchgeführt werden. Für die Ergebnisdarstellung wurde das bislang praktizierte Vorgehen angewendet: Danach werden Daten, die auf Angaben von weniger als 25 *Haushalten* basieren, nicht veröffentlicht. Der relative Standardfehler wird dann auf über 20 % geschätzt. Diese Angaben werden als „/“ ausgewiesen. Basieren die Angaben auf 25 bis unter 100 Haushalten werden die Werte in Klammern gesetzt. Hier kann von einem Stichprobenfehler zwischen 10 % bis unter 20 % ausgegangen werden. Bei Werten ohne zusätzliches Symbol kann der relative Standardfehler bis zu 10 % betragen.

Die Übersicht zeigt den Zusammenhang zwischen dem Näherungswert für den relativen Standardfehler v des hochgerechneten Ergebnisses und der Zahl der erfassten Haushalte je Tabellenfeld:

| Zahl der erfassten Haushalte | Näherungswert für relativen Standardfehler v in % |
|------------------------------|---|
| 4 | 50,0 |
| 9 | 33,3 |
| 16 | 25,0 |
| 25 | 20,0 |
| 36 | 16,7 |
| 50 | 14,2 |
| 100 | 10,0 |
| 500 | 4,5 |
| 1 000 | 3,2 |

Gebietsstand

Die Angaben für Deutschland beziehen sich auf die Bundesrepublik Deutschland nach dem Gebietsstand seit dem 03.10.1990.

Zum früheren Bundesgebiet gehören die Bundesländer Baden-Württemberg, Bayern, Bremen, Hamburg, Hessen, Niedersachsen, Nordrhein-Westfalen, Rheinland-Pfalz, Saarland und Schleswig-Holstein.

Die Angaben für die neuen Länder und Berlin beziehen sich auf die Länder Brandenburg, Mecklenburg-Vorpommern, Sachsen, Sachsen-Anhalt, Thüringen sowie Berlin.

Geschlecht

Die Auskunft gebenden Personen können in den Erhebungsunterlagen beim Merkmal „Geschlecht“ zwischen den Ausprägungen „männlich“, „weiblich“, „divers“ und „ohne Angabe nach Geburtenregister“ auswählen. Personen mit den Geschlechtsangaben „divers“ und „ohne Angabe nach Geburtenregister“ werden zufällig dem männlichen oder weiblichen Geschlecht zugeordnet, da der Aussagewert der Ergebnisse für diese Gruppen aufgrund der geringen Fallzahlen in der Stichprobe nur eingeschränkt ist.

Haupteinkommensperson

Durch die Festlegung einer Haupteinkommensperson lassen sich Mehrpersonenhaushalte nach unterschiedlichen Merkmalen (z. B. Alter, Geschlecht, *soziale Stellung*) einheitlich gliedern. Als Haupteinkommensperson gilt grundsätzlich die Person mit dem höchsten Beitrag zum *Haushaltseinkommen*.

Haushalt

Eine Einzelperson mit eigenem Einkommen, die für sich allein wirtschaftet, bildet ebenso einen Haushalt wie eine Gruppe von verwandten oder persönlich verbundenen (auch familienfremden) Personen, die sowohl einkommens- als auch verbrauchsmäßig zusammengehören. Diese müssen in der Regel zusammen wohnen und über ein oder mehrere Einkommen beziehungsweise Einkommensteile gemeinsam verfügen sowie voll oder überwiegend im Rahmen einer gemeinsamen Hauswirtschaft versorgt werden. Zeitweilig vom Haushalt getrennt lebende Personen gehören zum Haushalt, wenn sie überwiegend von Mitteln des Haushalts leben oder wenn sie mit ihren eigenen Mitteln den Lebensunterhalt des Haushalts bestreiten. Haus- und Betriebspersonal, Untermieter und Untermieterinnen zählen nicht zum Haushalt, in dem sie wohnen beziehungsweise gepflegt werden, auch nicht Personen, die sich nur zu Besuch im Haushalt befinden.

Generell nicht in die Erhebung einbezogen sind Personen in Gemeinschaftsunterkünften und Anstalten. Neben Personen in Alters- und Pflegeheimen gehören dazu Angehörige der Bereitschaftspolizei, der Bundespolizei und der Bundeswehr, soweit diese nicht einen ständigen Wohnsitz außerhalb der Kaserne haben. Obdachlose nehmen nicht an der Erhebung teil.

Ergebnisse für Haushalte, deren regelmäßiges monatliches Haushaltsnettoeinkommen 18 000 Euro und mehr beträgt, bleiben unberücksichtigt, da diese nicht beziehungsweise in viel zu geringer Zahl an der Erhebung teilnehmen.

Für die Laufenden Wirtschaftsrechnungen ist – im Gegensatz zur EVS – nach den gesetzlichen Vorgaben eine Einbeziehung der Haushalte von Selbstständigen (Gewerbetreibende und selbstständige Landwirte und Landwirtinnen sowie freiberuflich Tätige) nicht zulässig.

Die Ergebnisse aus den LWR lassen sich nach unterschiedlichsten Merkmalen darstellen. Für die personenbezogenen Merkmale „Alter“, „Geschlecht“ und „soziale Stellung“ werden die Haushalte nach der Person „klassifiziert“, die den größten Beitrag zum **Haushaltsnettoeinkommen** bei Mehrpersonenhaushalten leistet. Wird beispielsweise das durchschnittliche Einkommen von Haushalten mit Arbeitnehmern bzw. Arbeitnehmerinnen als Haupteinkommenspersonen betrachtet, bedeutet das nicht, dass es sich dabei um die durchschnittlichen Einkommen von Arbeitnehmern bzw. Arbeitnehmerinnen als „Alleinverdienende“ handelt. Vielmehr wurden den Haushalten – sofern es Mehrpersonenhaushalte sind – gegebenenfalls die Einnahmen weiterer Personen, z. B. der berufstätigen Lebenspartner und Lebenspartnerinnen, hinzugerechnet. Siehe hierzu auch → *Haushaltsmerkmal*.

Haushaltsmerkmal

Die Ergebnisse der LWR werden standardmäßig für unterschiedliche Haushaltsgruppen dargestellt. Die Gruppierung der Haushalte erfolgt dabei nach unterschiedlichen Merkmalen. Zu den Merkmalen gehören unter anderem:

- Haushaltsgröße (Anzahl der Personen im Haushalt)
- Haushaltstyp (Alleinlebende, Alleinerziehende, Paare ohne oder mit Kind(ern))
- monatliches Haushaltsnettoeinkommen
- Alter der Haupteinkommenspersonen
- soziale Stellung der Haupteinkommenspersonen

Einige der Merkmale (zum Beispiel das Alter) sind personengebunden und beziehen sich auf die Haupteinkommensperson – die Person, die den größten Anteil zum Haushaltsnettoeinkommen beisteuert. Dabei ist zu beachten, dass die Ergebnisse dennoch immer für den Haushalt als Ganzes und nicht für die Einzelperson ausgewiesen werden. Beispiel: „In Haushalten deren Haupteinkommenspersonen Arbeitnehmer/-innen sind, befinden sich laut LWR 2022 in 100 Haushalten 109 PKW. Und nicht: 100 Arbeitnehmer/-innen verfügen über 109 PKW. Siehe hierzu auch → *Haushalt*

Eine Kombination der Haushaltsmerkmale ist bei der Ergebnisdarstellung der LWR auf Grund des geringen Stichprobenumfangs nicht möglich.

Haushaltsnettoeinkommen

Das Haushaltsnettoeinkommen ergibt sich rechnerisch, indem vom Haushaltsbruttoeinkommen (alle Einnahmen des *Haushalts* aus Erwerbstätigkeit, aus Vermögen, aus öffentlichen und nichtöffentlichen Transferzahlungen sowie aus Untervermietung) Einkommensteuer bzw. Lohnsteuer, Kirchensteuer und Solidaritätszuschlag sowie die Pflichtbeiträge zur Sozialversicherung abgezogen werden.

Im Erhebungsteil Allgemeine Angaben erfolgt die Festlegung des Nettoeinkommens für den Haushalt durch Selbsteinstufung der einzelnen Haushaltsmitglieder in vorgegebene persönliche Nettoeinkommensklassen.

Ab LWR 2021 werden neue Größenklassen für das Haushaltsnettoeinkommen verwendet. Eine Vergleichbarkeit mit den Vorjahren ist daher nur eingeschränkt möglich.

Haushaltstyp

Ergebnisse werden für folgende Haushaltstypen nachgewiesen:

| | |
|--------------------|--|
| Alleinlebende | Frauen Männer |
| Alleinerziehende | mit Kind(ern) |
| (Ehe-)Paare | ohne Kind mit Kind(ern) |
| Sonstige Haushalte | hier gibt es über die in den vorstehenden Haushaltstypen genannten Personen hinaus weitere Haushaltsmitglieder (z. B. Schwiegereltern, volljährige Kinder) |

Als Kinder zählen alle ledigen Kinder unter 18 Jahren (auch Adoptiv- und Pflegekinder) der Haupteinkommenspersonen oder deren (Ehe-)Partner und Partnerinnen beziehungsweise gleichgeschlechtlichen Lebenspartner und -partnerinnen. Bei der Auswertung sind die nichtehelichen Lebensgemeinschaften einschließlich der gleichgeschlechtlichen Lebenspartnerschaften den Ehepaaren gleichgestellt.

Hochrechnung

Mit der Hochrechnung werden die Stichprobenhaushalte so gewichtet, dass die hochgerechneten Ergebnisse mit ausgewählten Daten des Mikrozensus übereinstimmen. Dabei wird davon ausgegangen, dass der Mikrozensus aufgrund seiner Stichprobengröße und Auskunftspflicht die Verhältnisse in der Grundgesamtheit zutreffend widerspiegelt. Die Hochrechnungsfaktoren der LWR werden durch ein Kalibrierungsverfahren (Generalized Regression Estimation) berechnet. Dieses Verfahren bietet die Möglichkeit, die Stichprobendaten an die Randverteilungen mehrerer Merkmale anzupassen.

Die Daten der LWR werden getrennt für die Erhebungsteile „Allgemeine Angaben“ und „Haushaltsbuch“ hochgerechnet. Als Hochrechnungs- und Anpassungsrahmen dient der jeweils zum Zeitpunkt der Hochrechnung aktuell vorliegende Mikrozensus.

Mikrozensus

Der Mikrozensus (MZ) ist die amtliche Repräsentativstatistik über die Bevölkerung, den Arbeitsmarkt, Einkommen und Lebensbedingungen sowie der Ausstattung privater Haushalte mit Informations- und Kommunikationstechnologien in Deutschland. Er ist nicht nur in Deutschland sondern auch europaweit die größte jährliche Haushaltsbefragung. Der MZ ist eine zum allergrößten Teil mit Auskunftspflicht belegte 1%-Zufallsstichprobe, bei der alle Haushalte die gleiche Auswahlwahrscheinlichkeit haben. Dazu werden aus dem Bundesgebiet Flächen (Auswahlbezirke) ausgewählt, in denen alle Haushalte und Personen befragt werden (einstufige Klumpenstichprobe). Der MZ wird zur Bestimmung des Quotenplans der LWR herangezogen und dient außerdem als Anpassungsrahmen für die Hoch- und Fehlerrechnung.

Soziale Stellung der Haupteinkommenspersonen

Die soziale Stellung der Haupteinkommensperson richtet sich nach deren Haupterwerbsstatus – im Gegensatz zum Erwerbsstatus nach dem Konzept der International Labour Organization (ILO-Erwerbsstatus), der z. B. im *Mikrozensus* erhoben wird. Nach dem Haupterwerbsstatuskonzept ordnet sich das Haushaltsmitglied derjenigen sozialen Stellung zu, die überwiegend für die eigene Lebenssituation zutrifft.

Dies lässt nicht zwangsläufig Rückschlüsse auf die Einkommensverhältnisse der sozialen Stellung an sich zu. Siehe hierzu auch → *Haushaltsmerkmal*

Die sozialen Stellungen in den LWR sind zu folgenden Gruppen zusammengefasst:

- **Arbeitnehmer und Arbeitnehmerinnen:** Hierzu zählen
 - Beamte und Beamtinnen (auch in Altersteilzeit): Hierzu zählen auch Richter und Richterinnen, Berufs- und Zeitsoldaten und -soldatinnen sowie Wehrdienstleistende.
 - Angestellte (auch in Altersteilzeit): Hierzu zählen auch kaufmännische und technische Auszubildende, Personen im Bundesfreiwilligendienst beziehungsweise im freiwilligen sozialen oder ökologischen Jahr.
 - Arbeiter und Arbeiterinnen: Hierzu zählen auch gewerbliche Auszubildende.
- **Arbeitslose:** Personen, die arbeitslos oder arbeitssuchend bei der Agentur für Arbeit gemeldet sind, sowie Umschüler und Umschülerinnen, die Leistungen von der Agentur für Arbeit erhalten.
- **Nichterwerbstätige:** Hierzu zählen u. a. Pensionäre und Pensionärinnen, Rentner und Rentnerinnen sowie Studierende, Hausfrauen und Hausmänner sowie Schülerinnen und Schüler, die einen eigenen Haushalt führen.
 - **Im Ruhestand**
 - Pensionäre und Pensionärinnen
 - Rentner und Rentnerinnen

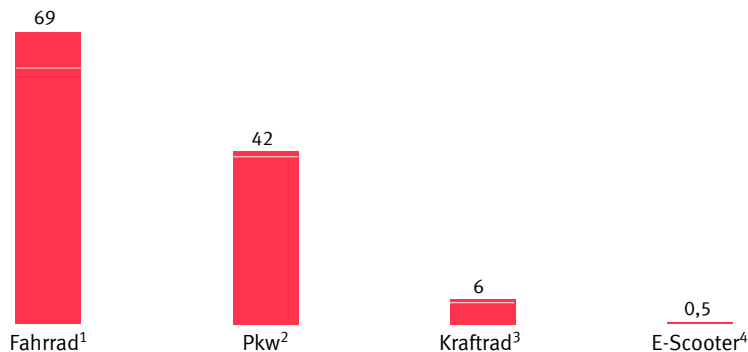
Die ebenfalls erhobene Kategorie „mithelfende Familienangehörige in einem Gewerbebetrieb beziehungsweise landwirtschaftlichen Betrieb“ kann für die Haupteinkommensperson nicht zutreffen, da Familienangehörige per Definition unbezahlt arbeiten. Daher wurde sie keiner der oben genannten Gruppen zugeordnet.

Bei Personen in Elternzeit mit einem ungekündigten Arbeitsvertrag gilt die soziale Stellung vor Antritt des Erziehungsurlaubes.

Teilmengen

Sind sämtliche Teilmengen der Gesamtmenge in einer Tabelle dargestellt, werden diese mit „davon“ gekennzeichnet. Sind nur einige ausgewählte Teilmengen der Gesamtmenge aufgeführt, wird diesen „darunter“ vorangestellt. Aneinandergereihte Teilmengen verschiedener nicht zu summierender Merkmale der Gesamtmenge sind mit „und zwar“ bezeichnet.

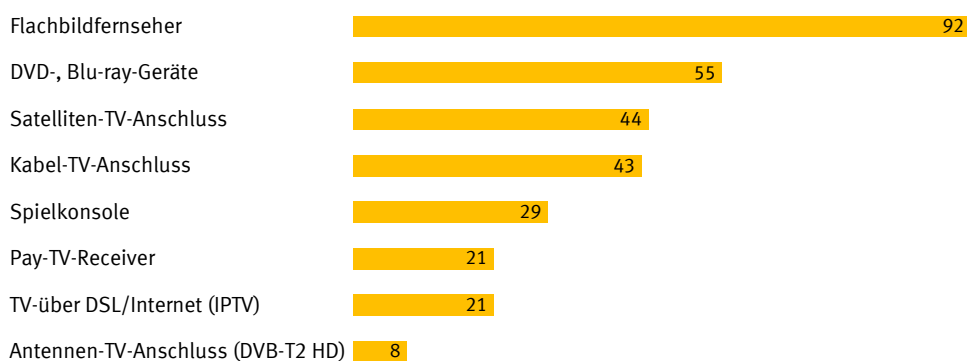
1 Ausstattung privater Haushalte mit Fahrzeugen am 1.1.2022 in Millionen



- 1 Darunter 8,4 Mill. Pedelecs (E-Bike ohne Führerschein).
- 2 Darunter 1,4 Mill. Elektroautos, Plug-in-Hybride.
- 3 Darunter 0,8 Mill. E-Roller und E-Bikes mit Führerscheinpflicht.
- 4 Tretroller mit Elektroantrieb ohne Führerscheinpflicht.

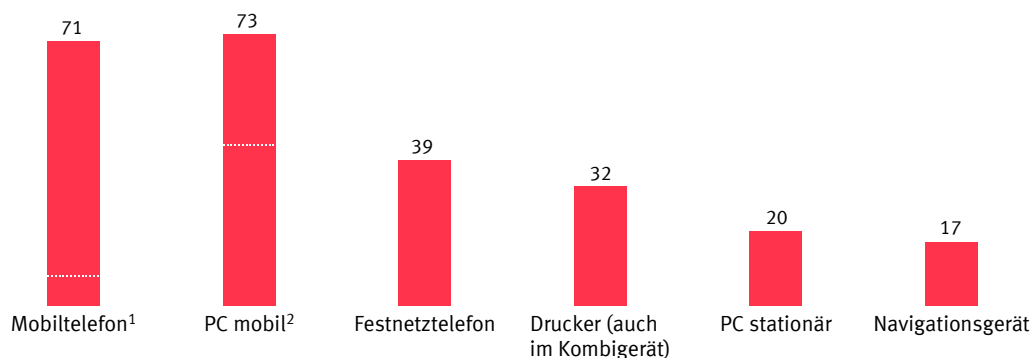
2022 - 0344

2 Ausstattung privater Haushalte mit Unterhaltungselektronik am 1.1.2022 in %



2022 - 0345

3 Ausstattung privater Haushalte mit Informations- und Kommunikationstechnik am 1.1.2022 in Millionen

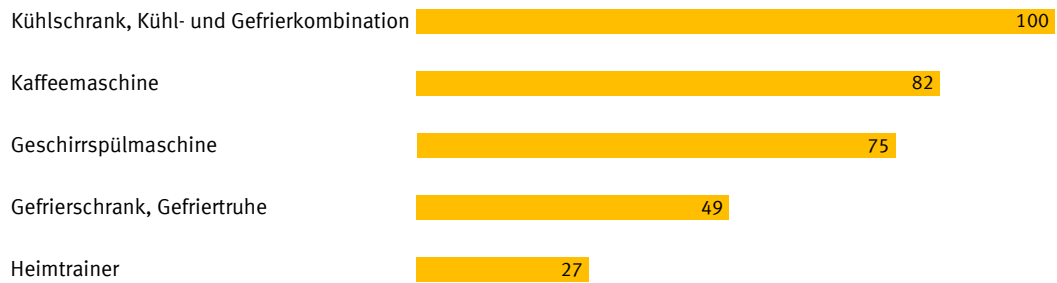


- 1 Darunter 63 Mill. Smartphones.
- 2 Davon 43 Mill. Laptops, Notebooks, Netbooks und 30 Mill. Tablets.

2022 - 0346

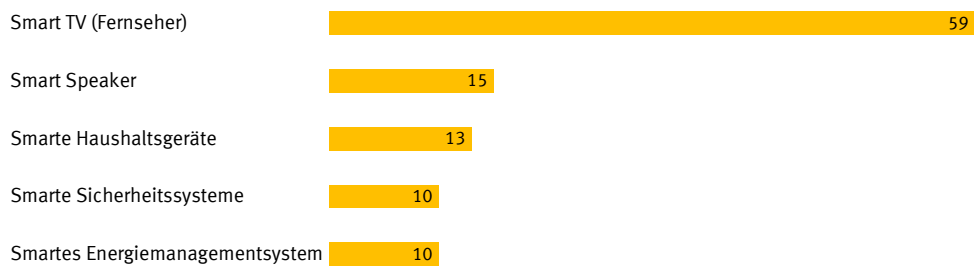
Schaubilder

4 Ausstattung privater Haushalte mit Haushalts- und sonstigen Geräten am 1.1.2022 in %



2022 - 0347

5 Ausstattung privater Haushalte mit smarten Geräten und Systemen am 1.1.2022 in %



2022 - 0348

Laufende Wirtschaftsrechnungen

Ü1 Erfasste und hochgerechnete Haushalte ¹⁾ sowie durchschnittliche Haushaltsgröße nach ausgewählten Merkmalen

| Haushaltsmerkmal | 2017 | | | 2019 | | | 2020 | | | 2021 | | | 2022 | | |
|---|-----------|---------------------|----------------------------|-----------|---------------------|----------------------------|-----------|---------------------|----------------------------|-----------|---------------------|----------------------------|-----------|---------------------|----------------------------|
| | Haushalte | | Personen je Haushalt | Haushalte | | Personen je Haushalt | Haushalte | | Personen je Haushalt | Haushalte | | Personen je Haushalt | Haushalte | | Personen je Haushalt |
| | erfasste | hochge- rechnete | | erfasste | hochge- rechnete | | erfasste | hochge- rechnete | | erfasste | hochge- rechnete | | erfasste | hochge- rechnete | |
| | Anzahl | 1 000 | Anzahl | 1 000 | Anzahl | 1 000 | Anzahl | 1 000 | Anzahl | 1 000 | Anzahl | 1 000 | Anzahl | 1 000 | |
| Haushalte insgesamt..... | 7 874 | 37 381 | 2,0 | 7 799 | 37 869 | 2,0 | 7 488 | 37 993 | 2,0 | 7 630 | 37 993 | 2,0 | 7 343 | 38 058 | 2,0 |
| Haushaltsgröße mit ... | | | | | | | | | | | | | | | |
| 1 Person..... | 2 219 | 15 577 | 1,0 | 2 710 | 16 089 | 1,0 | 2 708 | 16 277 | 1,0 | 2 816 | 16 277 | 1,0 | 2 803 | 16 013 | 1,0 |
| 2 Personen..... | 3 526 | 12 822 | 2,0 | 2 929 | 12 887 | 2,0 | 2 818 | 12 718 | 2,0 | 2 875 | 12 718 | 2,0 | 2 831 | 12 958 | 2,0 |
| 3 Personen..... | 1 117 | 4 500 | 3,0 | 1 181 | 4 419 | 3,0 | 1 076 | 4 444 | 3,0 | 1 009 | 4 444 | 3,0 | 875 | 4 407 | 3,0 |
| 4 Personen..... | 799 | 3 305 | 4,0 | 767 | 3 276 | 4,0 | 695 | 3 317 | 4,0 | 722 | 3 317 | 4,0 | 640 | 3 457 | 4,0 |
| 5 und mehr Personen..... | 213 | 1 177 | 5,2 | 212 | 1 198 | 5,3 | 191 | 1 237 | 5,3 | 208 | 1 237 | 5,3 | 194 | 1 225 | 5,3 |
| Soziale Stellung der Haupteinkommenspersonen | | | | | | | | | | | | | | | |
| Arbeitnehmer/Arbeitnehmerinnen..... | 4 812 | 21 986 | 2,3 | 4 808 | 22 590 | 2,2 | 4 501 | 23 067 | 2,2 | 4 527 | 23 067 | 2,3 | 4 259 | 22 220 | 2,3 |
| Arbeitslose..... | 218 | 2 307 | 1,6 | 333 | 1 831 | 1,7 | 311 | 1 936 | 1,6 | 273 | 1 907 | 1,5 | 247 | 2 378 | 1,5 |
| Nichterwerbstätige..... | 2 844 | 13 088 | 1,5 | 2 658 | 13 449 | 1,5 | 2 676 | 12 990 | 1,5 | 2 830 | 13 019 | 1,5 | 2 837 | 13 460 | 1,6 |
| dar. im Ruhestand..... | 2 751 | 11 845 | 1,6 | 2 405 | 11 943 | 1,6 | 2 507 | 11 756 | 1,5 | 2 684 | 11 757 | 1,5 | 2 712 | 12 067 | 1,6 |
| Monatliches Haushaltsnettoeinkommen ^{2) 3)} | | | | | | | | | | | | | | | |
| von ... bis unter ... EUR | | | | | | | | | | | | | | | |
| unter 1 250..... | 807 | 8 542 | 1,2 | 1 236 | 7 621 | 1,1 | 1 099 | 7 263 | 1,1 | 913 | 6 535 | 1,1 | 858 | 5 821 | 1,1 |
| 1 250 – 1 750..... | 726 | 4 251 | 1,5 | 958 | 4 993 | 1,4 | 857 | 4 701 | 1,4 | 981 | 5 866 | 1,4 | 913 | 5 377 | 1,4 |
| 1 750 – 2 500..... | 1 834 | 10 403 | 1,9 | 1 978 | 9 565 | 1,8 | 1 828 | 9 558 | 1,7 | 1 572 | 8 207 | 1,7 | 1 505 | 7 832 | 1,6 |
| 2 500 – 3 500..... | 1 785 | 6 572 | 2,5 | 1 564 | 6 902 | 2,4 | 1 580 | 7 023 | 2,4 | 1 692 | 7 398 | 2,3 | 1 574 | 7 695 | 2,2 |
| 3 500 – 5 000..... | 1 683 | 4 698 | 2,8 | 1 258 | 5 205 | 2,8 | 1 290 | 5 455 | 2,7 | 1 475 | 5 996 | 2,8 | 1 468 | 6 408 | 2,7 |
| 5 000 – 18 000..... | 1 039 | 2 916 | 3,1 | 805 | 3 582 | 3,0 | 834 | 3 992 | 3,0 | 997 | 3 992 | 3,0 | 1 025 | 4 925 | 3,0 |
| Alter der Haupteinkommenspersonen | | | | | | | | | | | | | | | |
| von ... bis ... Jahren | | | | | | | | | | | | | | | |
| 18 – 24..... | (32) | (299) | 1,5 | 129 | 770 | 1,4 | (70) | (498) | (1,5) | (47) | (402) | (1,4) | (39) | (333) | (1,6) |
| 25 – 34..... | 521 | 2 835 | 1,9 | 866 | 4 062 | 1,9 | 713 | 3 553 | 2,0 | 613 | 3 150 | 2,0 | 513 | 2 957 | 2,0 |
| 35 – 44..... | 946 | 4 615 | 2,8 | 1 236 | 5 385 | 2,7 | 1 178 | 5 549 | 2,7 | 1 214 | 5 762 | 2,7 | 1 109 | 5 665 | 2,8 |
| 45 – 54..... | 1 875 | 9 079 | 2,3 | 1 647 | 7 459 | 2,4 | 1 480 | 7 564 | 2,4 | 1 409 | 7 109 | 2,3 | 1 268 | 6 695 | 2,4 |
| 55 – 64..... | 2 117 | 10 451 | 1,8 | 1 860 | 9 840 | 1,8 | 1 857 | 10 461 | 1,7 | 1 977 | 11 089 | 1,8 | 1 975 | 11 388 | 1,7 |
| 65 – 69..... | 855 | 3 614 | 1,6 | 739 | 3 661 | 1,6 | 763 | 3 610 | 1,6 | 822 | 3 729 | 1,5 | 823 | 3 855 | 1,5 |
| 70 – 79..... | 1 183 | 4 972 | 1,6 | 954 | 4 830 | 1,6 | 1 009 | 4 739 | 1,5 | 1 068 | 4 663 | 1,6 | 1 134 | 5 032 | 1,6 |
| 80 und mehr..... | 345 | 1 516 | 1,5 | 368 | 1 863 | 1,5 | 418 | 2 019 | 1,5 | 480 | 2 090 | 1,5 | 482 | 2 135 | 1,5 |
| Haushaltstyp | | | | | | | | | | | | | | | |
| Alleinlebende..... | 2 219 | 15 577 | 1,0 | 2 710 | 16 089 | 1,0 | 2 708 | 16 277 | 1,0 | 2 816 | 16 277 | 1,0 | 2 803 | 16 013 | 1,0 |
| Alleinerziehende ⁴⁾ | 191 | 1 142 | 2,3 | 450 | 1 110 | 2,4 | 393 | 1 129 | 2,4 | 345 | 1 123 | 2,4 | 301 | 1 075 | 2,5 |
| Paare..... | 4 132 | 15 431 | 2,6 | 3 287 | 15 719 | 2,6 | 3 173 | 15 633 | 2,6 | 3 295 | 15 627 | 2,6 | 3 186 | 15 827 | 2,6 |
| ohne Kind..... | 3 032 | 10 604 | 2,0 | 2 156 | 10 874 | 2,0 | 2 132 | 10 699 | 2,0 | 2 256 | 10 699 | 2,0 | 2 262 | 10 902 | 2,0 |
| mit Kind(ern) ⁵⁾ | 1 100 | 4 827 | 3,8 | 1 131 | 4 845 | 3,8 | 1 041 | 4 934 | 3,8 | 1 039 | 4 928 | 3,8 | 924 | 4 925 | 3,8 |
| sonstige Haushalte ⁶⁾ | 1 332 | 5 232 | 3,1 | 1 352 | 4 951 | 3,2 | 1 214 | 4 954 | 3,2 | 1 174 | 4 966 | 3,2 | 1 053 | 5 143 | 3,2 |

1) Stand: 1.1. des jeweiligen Jahres. 2018 fand keine LWR-Erhebung statt. 2) Selbsteinstufung des Haushalts am 1.1. des jeweiligen Jahres. 3) Ab 2021 Verwendung neuer Haushaltsnettoeinkommensklassen; 2017 bis 2020: Unter 1 300 EUR, 1 300 bis unter 1 700 EUR, 1 700 bis unter 2 600 EUR, 2 600 bis unter 3 600 EUR, 3 600 bis unter 5 000 EUR. 4) Mit ledigem Kind/ledigen Kindern unter 18 Jahren. 5) Ledige(s) Kind(er) unter 18 Jahren der Haupteinkommenspersonen oder der Ehe- bzw. Lebenspartner und -partnerinnen. 6) U. a. Haushalte mit Kind(ern) über 18 Jahren, Mehrgenerationenhaushalte, Wohngemeinschaften.

Laufende Wirtschaftsrechnungen

Ü2 Ausstattung privater Haushalte ¹⁾ mit ausgewählten Gebrauchsgütern

Ü2.1 Deutschland

| Lfd. Nr. | Gegenstand der Nachweisung | 2017 | 2019 | 2020 | 2021 | 2022 |
|---|---|--------|--------|--------|--------|--------|
| 1 | Erfasste Haushalte (Anzahl)..... | 7 874 | 7 799 | 7 488 | 7 630 | 7 343 |
| 2 | Hochgerechnete Haushalte (1 000)..... | 37 381 | 37 869 | 37 993 | 37 993 | 38 058 |
| Anteil der Haushalte in % (Ausstattungsgrad) | | | | | | |
| Fahrzeuge | | | | | | |
| 3 | Personenkraftwagen..... | 78,4 | 77,1 | 77,4 | 77,0 | 77,6 |
| 4 | dar. Elektroauto, Plug-in-Hybrid..... | . | . | . | . | 3,4 |
| 5 | neu gekauft..... | 33,9 | 32,6 | 33,0 | 33,4 | 33,4 |
| 6 | dar. Elektroauto, Plug-in-Hybrid..... | . | . | . | 1,2 | 1,7 |
| 7 | gebraucht gekauft..... | 50,1 | 49,2 | 49,9 | 48,5 | 49,1 |
| 8 | dar. Elektroauto, Plug-in-Hybrid..... | . | . | . | (0,5) | (0,7) |
| 9 | geleast ²⁾ | 4,2 | 4,4 | 4,8 | 5,3 | 5,6 |
| 10 | dar. Elektroauto, Plug-in-Hybrid..... | . | . | . | (0,7) | (1,1) |
| 11 | Kraftrad (auch Mofa, Roller, E-Bike, mit Führerscheinpflicht)..... | 11,4 | 10,6 | 10,6 | 12,5 | 11,4 |
| 12 | dar. E-Roller, E-Bike, mit Führerscheinpflicht..... | . | . | . | 1,9 | 1,6 |
| 13 | Fahrrad..... | 79,9 | 79,3 | 78,8 | 79,0 | 78,3 |
| 14 | dar. Pedelec (E-Bike ohne Führerscheinpflicht).... | 6,1 | 9,0 | 11,4 | 13,3 | 15,5 |
| 15 | E-Scooter (Tretroller mit Elektroantrieb ohne Führerscheinpflicht)..... | . | . | . | (1,0) | (1,1) |
| Unterhaltungselektronik | | | | | | |
| 16 | Fernseher..... | 97,8 | 96,2 | 96,5 | 96,2 | 96,5 |
| 17 | dar. Flachbildfernseher..... | 86,9 | 89,5 | 91,1 | 91,2 | 91,7 |
| 18 | Satelliten-TV-Anschluss..... | 47,0 | 44,5 | 44,9 | 44,8 | 44,2 |
| 19 | Kabel-TV-Anschluss..... | 45,5 | 44,6 | 43,5 | 43,3 | 42,8 |
| 20 | Antennen-TV-Anschluss (DVB-T2 HD)..... | 15,1 | 11,5 | 10,8 | 9,6 | 8,2 |
| 21 | TV über DSL/Internet (IPTV)..... | . | 15,0 | 17,6 | 19,4 | 20,6 |
| 22 | Pay-TV-Receiver..... | 19,0 | 20,1 | 21,3 | 20,4 | 20,6 |
| 23 | DVD- und Blu-ray-Geräte..... | 64,5 | 60,6 | 58,6 | 57,4 | 55,4 |
| 24 | dar. Blu-ray-Gerät..... | 22,0 | 24,4 | 24,8 | 25,0 | 24,8 |
| 25 | Spielkonsole (auch tragbar)..... | 26,1 | 28,1 | 28,5 | 29,6 | 28,9 |
| Informations- und Kommunikationstechnik | | | | | | |
| 26 | PC (Personalcomputer) | 90,0 | 91,6 | 91,9 | 92,3 | 92,0 |
| 27 | stationär..... | 48,6 | 44,6 | 44,0 | 44,0 | 42,9 |
| 28 | mobil..... | 79,0 | 82,4 | 83,4 | 84,8 | 85,2 |
| 29 | Laptop/Notebook, Netbook..... | 70,8 | 74,4 | 74,5 | 75,1 | 75,5 |
| 30 | Tablet..... | 42,6 | 48,4 | 51,0 | 53,2 | 55,0 |
| 31 | Drucker (auch in Kombigeräten)..... | 76,9 | 76,7 | 77,0 | 76,7 | 76,1 |
| 32 | Internetzugang..... | 91,1 | 93,5 | 94,3 | 94,7 | 95,5 |
| 33 | stationär (z. B. DSL oder Kabel)..... | 85,9 | 87,1 | 87,6 | 88,7 | 88,7 |
| 34 | mobil (z. B. Smartphone, Surfstick)..... | 53,1 | 61,6 | 63,7 | 64,4 | 63,4 |
| 35 | Telefon..... | 100 | 99,9 | 99,9 | 99,9 | 99,9 |
| 36 | Festnetztelefon..... | 90,9 | 86,4 | 85,3 | 84,3 | 82,9 |
| 37 | Mobiltelefon, Handy..... | 95,5 | 97,0 | 97,5 | 97,6 | 98,1 |
| 38 | dar. Smartphone..... | . | 81,6 | 84,5 | 85,6 | 88,1 |
| 39 | Navigationsgerät..... | 50,6 | 46,2 | 44,4 | 41,2 | 39,3 |
| Haushalts- und sonstige Geräte | | | | | | |
| 40 | Kühlschrank, Kühl- und Gefrierkombination..... | 99,9 | 99,9 | 99,8 | 99,9 | 99,9 |
| 41 | Gefrierschrank, Gefriertruhe..... | 51,6 | 48,0 | 48,0 | 49,0 | 48,6 |
| 42 | Geschirrpülmaschine..... | 71,5 | 71,7 | 72,3 | 73,1 | 74,6 |
| 43 | Kaffeemaschine..... | 84,7 | 82,5 | 82,8 | 82,1 | 82,3 |
| darunter: | | | | | | |
| 44 | Filterkaffeemaschine | 60,4 | 53,5 | 53,5 | 52,1 | 51,3 |
| 45 | Pad- oder Kapselmaschine..... | 32,9 | 31,5 | 31,0 | 29,8 | 28,9 |
| 46 | Kaffeevollautomat..... | 15,1 | 17,9 | 19,7 | 21,7 | 24,2 |
| 47 | Heimtrainer (z. B. Ergometer, Laufband, Crosstrainer, Kraftbank)..... | 25,3 | 26,4 | 26,2 | 26,4 | 27,2 |
| Smarte Geräte und Systeme | | | | | | |
| 48 | Smart TV (Fernseher) | . | . | . | . | 58,5 |
| 49 | Smart Speaker (intelligenter WLAN-Lautsprecher)..... | . | . | . | . | 15,2 |
| 50 | Smartes Energiemanagementsystem (z. B. Thermostat, Beleuchtung)..... | . | . | . | . | 9,7 |
| 51 | Smartes Sicherheitssystem (z. B. Alarmanlage, Überwachungskamera)..... | . | . | . | . | 9,5 |
| 52 | Smartes Haushaltsgerät (z. B. Saugroboter, Kühlschrank, Waschmaschine)..... | . | . | . | . | 13,0 |

1) Stand: 1.1. des jeweiligen Jahres. 2018 fand keine LWR-Erhebung statt.

2) Einschließlich Firmenwagen, die auch privat genutzt werden dürfen. Keine Ratenkäufe.

Ü2 Ausstattung privater Haushalte ¹⁾ mit ausgewählten Gebrauchsgütern

Ü2.1 Deutschland

| Lfd. Nr. | Gegenstand der Nachweisung | 2017 | 2019 | 2020 | 2021 | 2022 |
|---|--|--------|--------|--------|--------|--------|
| 1 | Erfasste Haushalte (Anzahl)..... | 7 874 | 7 799 | 7 488 | 7 630 | 7 343 |
| 2 | Hochgerechnete Haushalte (1 000)..... | 37 381 | 37 869 | 37 993 | 37 993 | 38 058 |
| Anzahl der Gebrauchsgüter je 100 Haushalte (Ausstattungsbestand) | | | | | | |
| Fahrzeuge | | | | | | |
| 3 | Personenkraftwagen..... | 108,2 | 105,8 | 107,9 | 108,8 | 109,4 |
| 4 | dar. Elektroauto, Plug-in-Hybrid..... | . | . | . | . | 3,7 |
| 5 | neu gekauft..... | 38,9 | 37,4 | 38,0 | 38,9 | 39,2 |
| 6 | dar. Elektroauto, Plug-in-Hybrid..... | . | . | . | 1,3 | 1,8 |
| 7 | gebraucht gekauft..... | 64,5 | 63,3 | 64,6 | 63,4 | 63,9 |
| 8 | dar. Elektroauto, Plug-in-Hybrid..... | . | . | . | (0,5) | (0,8) |
| 9 | geleast ²⁾ | 4,7 | 5,1 | 5,3 | 6,5 | 6,3 |
| 10 | dar. Elektroauto, Plug-in-Hybrid..... | . | . | . | (0,9) | (1,2) |
| 11 | Kraftrad (auch Mofa, Roller, E-Bike, mit Führerscheinpflicht)..... | 14,6 | 14,1 | 14,2 | 17,5 | 15,9 |
| 12 | dar. E-Roller, E-Bike, mit Führerscheinpflicht..... | . | . | . | 2,8 | 2,1 |
| 13 | Fahrrad..... | 185,8 | 180,3 | 180,3 | 179,3 | 181,3 |
| 14 | dar. Pedelec (E-Bike ohne Führerscheinpflicht).... | 8,3 | 12,0 | 15,5 | 18,6 | 22,1 |
| 15 | E-Scooter (Tretroller mit Elektroantrieb ohne Führerscheinpflicht)..... | . | . | . | (1,2) | (1,3) |
| Unterhaltungselektronik | | | | | | |
| 16 | Fernseher..... | 171,2 | 163,2 | 164,4 | 164,9 | 168,5 |
| 17 | dar. Flachbildfernseher..... | 140,5 | 147,0 | 151,4 | 154,1 | 158,3 |
| 18 | Satelliten-TV-Anschluss ³⁾ | . | . | . | . | . |
| 19 | Kabel-TV-Anschluss ³⁾ | . | . | . | . | . |
| 20 | Antennen-TV-Anschluss (DVB-T2 HD) ³⁾ | . | . | . | . | . |
| 21 | TV über DSL/Internet (IPTV) ³⁾ | . | . | . | . | . |
| 22 | Pay-TV-Receiver..... | 22,9 | 24,2 | 25,9 | 24,4 | 24,6 |
| 23 | DVD- und Blu-ray-Geräte..... | 87,8 | 79,0 | 76,2 | 73,4 | 69,1 |
| 24 | dar. Blu-ray-Gerät..... | 25,6 | 28,2 | 28,4 | 28,8 | 28,0 |
| 25 | Spielkonsole (auch tragbar)..... | 45,9 | 51,9 | 51,9 | 55,2 | 54,0 |
| Informations- und Kommunikationstechnik | | | | | | |
| 26 | PC (Personalcomputer)..... | 214,9 | 223,6 | 227,5 | 237,9 | 243,4 |
| 27 | stationär..... | 60,7 | 54,2 | 53,8 | 54,9 | 53,7 |
| 28 | mobil..... | 154,2 | 169,4 | 173,6 | 183,0 | 189,7 |
| 29 | Laptop/Notebook, Netbook..... | 98,4 | 104,7 | 104,6 | 109,5 | 111,8 |
| 30 | Tablet..... | 55,8 | 64,6 | 69,0 | 73,5 | 77,9 |
| 31 | Drucker (auch in Kombigeräten)..... | 86,9 | 85,7 | 85,9 | 85,4 | 84,0 |
| 32 | Internetzugang ³⁾ | . | . | . | . | . |
| 33 | stationär (z. B. DSL oder Kabel) ³⁾ | . | . | . | . | . |
| 34 | mobil (z. B. Smartphone, Surfstick) ³⁾ | . | . | . | . | . |
| 35 | Telefon..... | 301,9 | 290,8 | 290,9 | 287,8 | 290,4 |
| 36 | Festnetztelefon..... | 122,8 | 107,2 | 105,9 | 103,2 | 102,6 |
| 37 | Mobiltelefon, Handy..... | 179,1 | 183,6 | 185,1 | 184,6 | 187,7 |
| 38 | dar. Smartphone..... | . | 149,2 | 155,5 | 158,5 | 164,7 |
| 39 | Navigationsgerät..... | 59,3 | 54,0 | 51,7 | 47,8 | 45,6 |
| Haushalts- und sonstige Geräte | | | | | | |
| 40 | Kühlschrank, Kühl- und Gefrierkombination..... | 125,0 | 124,2 | 125,1 | 125,6 | 127,0 |
| 41 | Gefrierschrank, Gefriertruhe..... | 58,1 | 53,8 | 53,8 | 55,8 | 55,4 |
| 42 | Geschirrspülmaschine..... | 73,0 | 73,1 | 74,0 | 74,8 | 76,6 |
| 43 | Kaffeemaschine..... | 120,2 | 113,3 | 114,1 | 113,9 | 112,9 |
| darunter: | | | | | | |
| 44 | Filterkaffeemaschine..... | 64,7 | 57,0 | 57,0 | 55,6 | 54,4 |
| 45 | Pad- oder Kapselmaschine..... | 36,4 | 34,2 | 33,3 | 32,3 | 31,1 |
| 46 | Kaffeevollautomat..... | 15,4 | 18,2 | 20,1 | 22,1 | 24,6 |
| 47 | Heimtrainer (z. B. Ergometer, Laufband, Crosstrainer, Kraftbank)..... | 29,2 | 30,9 | 31,0 | 31,7 | 32,9 |
| Smarte Geräte und Systeme | | | | | | |
| 48 | Smart TV (Fernseher) ³⁾ | . | . | . | . | . |
| 49 | Smart Speaker (intelligenter WLAN-Lautsprecher) ³⁾ | . | . | . | . | . |
| 50 | Smartes Energiemanagementsystem (z. B. Thermostat, Beleuchtung) ³⁾ | . | . | . | . | . |
| 51 | Smartes Sicherheitssystem (z. B. Alarmanlage, Überwachungskamera) ³⁾ | . | . | . | . | . |
| 52 | Smartes Haushaltsgerät (z. B. Saugroboter, Kühlschrank, Waschmaschine) ³⁾ | . | . | . | . | . |

1) Stand: 1.1. des jeweiligen Jahres. 2018 fand keine LWR-Erhebung statt.

2) Einschließlich Firmenwagen, die auch privat genutzt werden dürfen. Keine Ratenkäufe.

3) Kann nicht ausgewiesen werden, da die Anzahl nicht abgefragt wird.

Ü2 Ausstattung privater Haushalte¹⁾ mit ausgewählten Gebrauchsgütern

Ü2.2 Früheres Bundesgebiet ohne Berlin-West

| Lfd. Nr. | Gegenstand der Nachweisung | 2017 | 2019 | 2020 | 2021 | 2022 |
|---|---|--------|--------|--------|--------|--------|
| 1 | Erfasste Haushalte (Anzahl)..... | 6 149 | 6 182 | 5 847 | 5 982 | 5 737 |
| 2 | Hochgerechnete Haushalte (1 000)..... | 29 550 | 30 004 | 30 100 | 30 111 | 30 206 |
| Anteil der Haushalte in % (Ausstattungsgrad) | | | | | | |
| Fahrzeuge | | | | | | |
| 3 | Personenkraftwagen..... | 80,3 | 79,0 | 79,1 | 78,8 | 79,4 |
| 4 | dar. Elektroauto, Plug-in-Hybrid..... | . | . | . | . | 3,9 |
| 5 | neu gekauft..... | 35,0 | 33,6 | 33,7 | 34,6 | 34,4 |
| 6 | dar. Elektroauto, Plug-in-Hybrid..... | . | . | . | (1,2) | 1,9 |
| 7 | gebraucht gekauft..... | 51,4 | 50,4 | 51,1 | 50,0 | 50,3 |
| 8 | dar. Elektroauto, Plug-in-Hybrid..... | . | . | . | (0,5) | (0,8) |
| 9 | geleast ²⁾ | 4,6 | 4,8 | 5,2 | 5,2 | 6,0 |
| 10 | dar. Elektroauto, Plug-in-Hybrid..... | . | . | . | (0,6) | (1,3) |
| 11 | Kraftrad (auch Mofa, Roller, E-Bike, mit Führerscheinpflicht)..... | 12,2 | 11,3 | 11,1 | 13,0 | 11,9 |
| 12 | dar. E-Roller, E-Bike, mit Führerscheinpflicht..... | . | . | . | (1,5) | 1,7 |
| 13 | Fahrrad..... | 80,7 | 79,6 | 78,8 | 79,1 | 78,0 |
| 14 | dar. Pedelec (E-Bike ohne Führerscheinpflicht).... | 6,7 | 10,2 | 12,8 | 14,5 | 17,3 |
| 15 | E-Scooter (Tretroller mit Elektroantrieb ohne Führerscheinpflicht)..... | . | . | . | (0,8) | (1,2) |
| Unterhaltungselektronik | | | | | | |
| 16 | Fernseher..... | 97,8 | 96,0 | 96,3 | 96,2 | 96,4 |
| 17 | dar. Flachbildfernseher..... | 86,5 | 88,8 | 90,4 | 90,6 | 91,2 |
| 18 | Satelliten-TV-Anschluss..... | 49,0 | 46,3 | 46,9 | 46,9 | 45,8 |
| 19 | Kabel-TV-Anschluss..... | 43,2 | 42,6 | 41,9 | 41,1 | 41,1 |
| 20 | Antennen-TV-Anschluss (DVB-T2 HD)..... | 15,5 | 11,3 | 10,5 | 8,9 | 7,8 |
| 21 | TV über DSL/Internet (IPTV)..... | . | 15,9 | 18,4 | 20,5 | 21,6 |
| 22 | Pay-TV-Receiver..... | 19,2 | 20,7 | 21,4 | 21,0 | 20,9 |
| 23 | DVD- und Blu-ray-Geräte..... | 63,9 | 59,9 | 57,9 | 56,8 | 55,2 |
| 24 | dar. Blu-ray-Gerät..... | 22,6 | 24,5 | 24,7 | 24,8 | 25,0 |
| 25 | Spielkonsole (auch tragbar)..... | 27,2 | 29,2 | 29,5 | 30,5 | 29,6 |
| Informations- und Kommunikationstechnik | | | | | | |
| 26 | PC (Personalcomputer) | 90,4 | 92,2 | 92,3 | 92,6 | 92,2 |
| 27 | stationär..... | 49,1 | 46,3 | 45,5 | 45,2 | 44,3 |
| 28 | mobil..... | 79,8 | 83,3 | 83,9 | 85,4 | 85,6 |
| 29 | Laptop/Notebook, Netbook..... | 71,5 | 75,2 | 75,1 | 75,9 | 75,9 |
| 30 | Tablet..... | 43,5 | 49,9 | 52,1 | 54,0 | 56,1 |
| 31 | Drucker (auch im Kombigerät)..... | 77,3 | 77,6 | 77,5 | 77,0 | 76,7 |
| 32 | Internetzugang..... | 91,7 | 94,1 | 94,5 | 94,8 | 95,7 |
| 33 | stationär (z. B. DSL oder Kabel)..... | 87,1 | 88,3 | 88,3 | 89,4 | 89,2 |
| 34 | mobil (z. B. Smartphone, Surfstick)..... | 53,7 | 60,9 | 63,5 | 63,4 | 62,2 |
| 35 | Telefon..... | 100 | 99,9 | 99,8 | 99,9 | 99,9 |
| 36 | Festnetztelefon..... | 91,5 | 86,8 | 86,0 | 85,6 | 83,9 |
| 37 | Mobiltelefon, Handy..... | 95,4 | 97,0 | 97,4 | 97,5 | 98,1 |
| 38 | dar. Smartphone..... | . | 82,2 | 84,7 | 85,7 | 88,2 |
| 39 | Navigationsgerät..... | 51,8 | 47,4 | 45,2 | 42,5 | 40,2 |
| Haushalts- und sonstige Geräte | | | | | | |
| 40 | Kühlschrank, Kühl- und Gefrierkombination..... | 99,9 | 99,8 | 99,8 | 99,9 | 99,9 |
| 41 | Gefrierschrank, Gefriertruhe..... | 54,0 | 50,6 | 50,3 | 51,0 | 50,8 |
| 42 | Geschirrspülmaschine..... | 72,8 | 73,4 | 73,8 | 74,8 | 75,9 |
| 43 | Kaffeemaschine..... | 83,6 | 81,7 | 81,9 | 81,1 | 81,7 |
| darunter: | | | | | | |
| 44 | Filterkaffeemaschine | 57,2 | 50,2 | 50,4 | 48,6 | 48,1 |
| 45 | Pad- oder Kapselmaschine..... | 33,6 | 32,6 | 31,4 | 30,3 | 29,7 |
| 46 | Kaffeevollautomat..... | 16,4 | 19,1 | 21,2 | 23,2 | 25,7 |
| 47 | Heimtrainer (z. B. Ergometer, Laufband, Crosstrainer, Kraftbank)..... | 25,9 | 27,1 | 27,1 | 26,7 | 28,2 |
| Smarte Geräte und Systeme | | | | | | |
| 48 | Smart TV (Fernseher) | . | . | . | . | 59,3 |
| 49 | Smart Speaker (intelligenter WLAN-Lautsprecher)..... | . | . | . | . | 16,0 |
| 50 | Smartes Energiemanagementsystem (z. B. Thermostat, Beleuchtung)..... | . | . | . | . | 9,8 |
| 51 | Smartes Sicherheitssystem (z. B. Alarmanlage, Überwachungskamera)..... | . | . | . | . | 9,8 |
| 52 | Smartes Haushaltsgerät (z. B. Saugroboter, Kühlschrank, Waschmaschine)..... | . | . | . | . | 13,4 |

1) Stand: 1.1. des jeweiligen Jahres. 2018 fand keine LWR-Erhebung statt.

2) Einschließlich Firmenwagen, die auch privat genutzt werden dürfen. Keine Ratenkäufe.

Laufende Wirtschaftsrechnungen

Ü2 Ausstattung privater Haushalte ¹⁾ mit ausgewählten Gebrauchsgütern

Ü2.2 Früheres Bundesgebiet ohne Berlin-West

| Lfd. Nr. | Gegenstand der Nachweisung | 2017 | 2019 | 2020 | 2021 | 2022 |
|---|--|--------|--------|--------|--------|--------|
| 1 | Erfasste Haushalte (Anzahl)..... | 6 149 | 6 182 | 5 847 | 5 982 | 5 737 |
| 2 | Hochgerechnete Haushalte (1 000)..... | 29 550 | 30 004 | 30 100 | 30 111 | 30 206 |
| Anzahl der Gebrauchsgüter je 100 Haushalte (Ausstattungsbestand) | | | | | | |
| Fahrzeuge | | | | | | |
| 3 | Personenkraftwagen..... | 112,2 | 109,8 | 111,5 | 112,2 | 113,0 |
| 4 | dar. Elektroauto, Plug-in-Hybrid..... | . | . | . | . | 4,3 |
| 5 | neu gekauft..... | 40,2 | 38,7 | 39,1 | 40,6 | 40,6 |
| 6 | dar. Elektroauto, Plug-in-Hybrid..... | . | . | . | (1,3) | 2,0 |
| 7 | gebraucht gekauft..... | 66,8 | 65,6 | 66,6 | 65,8 | 65,6 |
| 8 | dar. Elektroauto, Plug-in-Hybrid..... | . | . | . | (0,5) | (0,9) |
| 9 | geleast ²⁾ | 5,2 | 5,5 | 5,8 | 5,8 | 6,8 |
| 10 | dar. Elektroauto, Plug-in-Hybrid..... | . | . | . | (0,6) | (1,4) |
| 11 | Kraftrad (auch Mofa, Roller, E-Bike, mit Führerscheinpflicht)..... | 15,7 | 15,0 | 14,9 | 17,8 | 16,6 |
| 12 | dar. E-Roller, E-Bike, mit Führerscheinpflicht..... | . | . | . | (2,0) | 2,2 |
| 13 | Fahrrad..... | 190,7 | 182,9 | 182,7 | 183,0 | 182,8 |
| 14 | dar. Pedelec (E-Bike ohne Führerscheinpflicht).... | 9,2 | 13,5 | 17,4 | 20,4 | 24,8 |
| 15 | E-Scooter (Tretroller mit Elektroantrieb ohne Führerscheinpflicht)..... | . | . | . | (0,9) | (1,5) |
| Unterhaltungselektronik | | | | | | |
| 16 | Fernseher..... | 170,4 | 161,9 | 163,0 | 164,1 | 166,9 |
| 17 | dar. Flachbildfernseher..... | 138,9 | 145,0 | 149,4 | 152,6 | 156,3 |
| 18 | Satelliten-TV-Anschluss ³⁾ | . | . | . | . | . |
| 19 | Kabel-TV-Anschluss ³⁾ | . | . | . | . | . |
| 20 | Antennen-TV-Anschluss (DVB-T2 HD) ³⁾ | . | . | . | . | . |
| 21 | TV über DSL/Internet (IPTV) ³⁾ | . | . | . | . | . |
| 22 | Pay-TV-Receiver..... | 23,0 | 25,1 | 26,0 | 25,1 | 25,2 |
| 23 | DVD- und Blu-ray-Geräte..... | 87,9 | 78,6 | 75,7 | 73,0 | 68,9 |
| 24 | dar. Blu-ray-Gerät..... | 26,5 | 28,5 | 28,3 | 28,6 | 28,2 |
| 25 | Spielkonsole (auch tragbar)..... | 48,2 | 54,1 | 54,2 | 57,6 | 55,7 |
| Informations- und Kommunikationstechnik | | | | | | |
| 26 | PC (Personalcomputer)..... | 220,6 | 231,0 | 234,2 | 245,0 | 250,0 |
| 27 | stationär..... | 62,4 | 56,8 | 56,6 | 57,3 | 56,1 |
| 28 | mobil..... | 158,2 | 174,2 | 177,6 | 187,7 | 193,8 |
| 29 | Laptop/Notebook, Netbook..... | 100,7 | 107,0 | 106,4 | 112,1 | 113,2 |
| 30 | Tablet..... | 57,5 | 67,2 | 71,3 | 75,5 | 80,6 |
| 31 | Drucker (auch in Kombigeräten)..... | 88,1 | 87,2 | 86,7 | 85,6 | 85,3 |
| 32 | Internetzugang ³⁾ | . | . | . | . | . |
| 33 | stationär (z. B. DSL oder Kabel) ³⁾ | . | . | . | . | . |
| 34 | mobil (z. B. Smartphone, Surfstick) ³⁾ | . | . | . | . | . |
| 35 | Telefon..... | 309,1 | 296,4 | 296,7 | 294,5 | 295,2 |
| 36 | Festnetztelefon..... | 127,3 | 110,2 | 109,0 | 106,8 | 105,6 |
| 37 | Mobiltelefon, Handy..... | 181,8 | 186,3 | 187,7 | 187,7 | 189,6 |
| 38 | dar. Smartphone..... | . | 152,7 | 158,2 | 161,8 | 167,0 |
| 39 | Navigationsgerät..... | 61,2 | 56,0 | 53,2 | 49,5 | 46,9 |
| Haushalts- und sonstige Geräte | | | | | | |
| 40 | Kühlschrank, Kühl- und Gefrierkombination..... | 126,8 | 125,4 | 126,7 | 127,3 | 128,5 |
| 41 | Gefrierschrank, Gefriertruhe..... | 60,7 | 56,4 | 56,3 | 57,5 | 57,5 |
| 42 | Geschirrspülmaschine..... | 74,5 | 74,9 | 75,4 | 76,6 | 78,1 |
| 43 | Kaffeemaschine..... | 118,7 | 111,8 | 112,5 | 112,2 | 111,5 |
| darunter: | | | | | | |
| 44 | Filterkaffeemaschine..... | 60,5 | 53,0 | 53,3 | 51,3 | 50,5 |
| 45 | Pad- oder Kapselmaschine..... | 37,4 | 35,3 | 33,7 | 32,9 | 31,8 |
| 46 | Kaffeevollautomat..... | 16,7 | 19,4 | 21,7 | 23,7 | 26,2 |
| 47 | Heimtrainer (z. B. Ergometer, Laufband, Crosstrainer, Kraftbank)..... | 30,1 | 31,8 | 32,3 | 32,5 | 34,3 |
| Smarte Geräte und Systeme | | | | | | |
| 48 | Smart TV (Fernseher) ³⁾ | . | . | . | . | . |
| 49 | Smart Speaker (intelligenter WLAN-Lautsprecher) ³⁾ | . | . | . | . | . |
| 50 | Smartes Energiemanagementsystem (z. B. Thermostat, Beleuchtung) ³⁾ | . | . | . | . | . |
| 51 | Smartes Sicherheitssystem (z. B. Alarmanlage, Überwachungskamera) ³⁾ | . | . | . | . | . |
| 52 | Smartes Haushaltsgerät (z. B. Saugroboter, Kühlschrank, Waschmaschine) ³⁾ | . | . | . | . | . |

1) Stand: 1.1. des jeweiligen Jahres. 2018 fand keine LWR-Erhebung statt.

2) Einschließlich Firmenwagen, die auch privat genutzt werden dürfen. Keine Ratenkäufe.

3) Kann nicht ausgewiesen werden, da die Anzahl nicht abgefragt wird.

Laufende Wirtschaftsrechnungen

Ü2 Ausstattung privater Haushalte ¹⁾ mit ausgewählten Gebrauchsgütern

Ü2.3 Neue Länder und Berlin

| Lfd. Nr. | Gegenstand der Nachweisung | 2017 | 2019 | 2020 | 2021 | 2022 |
|---|--|-------|-------|-------|-------|-------|
| 1 | Erfasste Haushalte (Anzahl)..... | 1 725 | 1 617 | 1 641 | 1 648 | 1 606 |
| 2 | Hochgerechnete Haushalte (1 000)..... | 7 831 | 7 865 | 7 894 | 7 882 | 7 852 |
| Anteil der Haushalte in % (Ausstattungsgrad) | | | | | | |
| Fahrzeuge | | | | | | |
| 3 | Personenkraftwagen..... | 71,3 | 69,9 | 71,1 | 69,9 | 70,9 |
| 4 | dar. Elektroauto, Plug-in-Hybrid..... | . | . | . | . | (1,5) |
| 5 | neu gekauft..... | 29,8 | 28,6 | 30,1 | 28,7 | 29,6 |
| 6 | dar. Elektroauto, Plug-in-Hybrid..... | . | . | . | / | / |
| 7 | gebraucht gekauft..... | 45,1 | 44,3 | 45,7 | 42,8 | 44,7 |
| 8 | dar. Elektroauto, Plug-in-Hybrid..... | . | . | . | / | / |
| 9 | geleast ²⁾ | (2,7) | (2,9) | (3,3) | 5,6 | (3,9) |
| 10 | dar. Elektroauto, Plug-in-Hybrid..... | . | . | . | (1,3) | / |
| 11 | Kraftrad (auch Mofa, Roller, E-Bike, mit Führerscheinpflicht)..... | 8,2 | 7,6 | 8,5 | 10,7 | 9,2 |
| 12 | dar. E-Roller, E-Bike, mit Führerscheinpflicht..... | . | . | . | (3,2) | / |
| 13 | Fahrrad..... | 76,9 | 78,3 | 78,8 | 78,8 | 79,3 |
| 14 | dar. Pedelec (E-Bike ohne Führerscheinpflicht).... | (3,7) | (4,7) | (5,8) | 8,7 | 8,5 |
| 15 | E-Scooter (Tretroller mit Elektroantrieb ohne Führerscheinpflicht)..... | . | . | . | (1,8) | / |
| Unterhaltungselektronik | | | | | | |
| 16 | Fernseher..... | 97,6 | 96,8 | 97,1 | 96,3 | 97,0 |
| 17 | dar. Flachbildfernseher..... | 88,5 | 92,1 | 93,6 | 93,5 | 93,5 |
| 18 | Satelliten-TV-Anschluss..... | 39,2 | 37,7 | 37,2 | 37,0 | 37,7 |
| 19 | Kabel-TV-Anschluss..... | 54,3 | 52,1 | 49,6 | 51,9 | 49,4 |
| 20 | Antennen-TV-Anschluss (DVB-T2 HD)..... | 13,5 | 12,2 | 12,1 | 12,0 | 9,4 |
| 21 | TV über DSL/Internet (IPTV)..... | . | 11,6 | 14,6 | 15,4 | 16,8 |
| 22 | Pay-TV-Receiver..... | 18,3 | 17,8 | 21,3 | 18,1 | 19,6 |
| 23 | DVD- und Blu-ray-Geräte..... | 66,8 | 63,4 | 61,4 | 59,9 | 56,3 |
| 24 | dar. Blu-ray-Gerät..... | 19,5 | 24,1 | 25,2 | 25,5 | 24,1 |
| 25 | Spielkonsole (auch tragbar)..... | 21,7 | 24,0 | 24,6 | 26,5 | 26,2 |
| Informations- und Kommunikationstechnik | | | | | | |
| 26 | PC (Personalcomputer) | 88,5 | 89,2 | 90,2 | 91,1 | 91,4 |
| 27 | stationär..... | 46,5 | 38,4 | 38,2 | 39,1 | 37,5 |
| 28 | mobil..... | 76,1 | 78,9 | 81,2 | 82,6 | 83,5 |
| 29 | Laptop/Notebook, Netbook..... | 67,8 | 71,2 | 72,2 | 72,2 | 74,0 |
| 30 | Tablet..... | 39,1 | 42,7 | 46,8 | 49,8 | 50,5 |
| 31 | Drucker (auch in Kombigeräten)..... | 75,4 | 73,2 | 75,1 | 75,5 | 73,7 |
| 32 | Internetzugang..... | 89,1 | 91,3 | 93,5 | 94,3 | 94,7 |
| 33 | stationär (z. B. DSL oder Kabel)..... | 81,6 | 82,7 | 84,9 | 86,0 | 86,7 |
| 34 | mobil (z. B. Smartphone, Surfstick)..... | 50,6 | 64,2 | 64,7 | 68,3 | 68,1 |
| 35 | Telefon..... | 100 | 100 | 100 | 100 | 100 |
| 36 | Festnetztelefon..... | 88,5 | 84,8 | 82,8 | 79,3 | 79,3 |
| 37 | Mobiltelefon, Handy..... | 95,7 | 97,2 | 97,7 | 97,9 | 98,2 |
| 38 | dar. Smartphone..... | . | 79,5 | 83,7 | 85,1 | 87,4 |
| 39 | Navigationsgerät..... | 45,9 | 41,4 | 41,1 | 36,5 | 35,9 |
| Haushalts- und sonstige Geräte | | | | | | |
| 40 | Kühlschrank, Kühl- und Gefrierkombination..... | 100 | 100 | 99,9 | 99,9 | 99,8 |
| 41 | Gefrierschrank, Gefriertruhe..... | 42,4 | 38,0 | 39,2 | 41,4 | 40,2 |
| 42 | Geschirrspülmaschine..... | 66,4 | 65,1 | 67,0 | 66,8 | 69,8 |
| 43 | Kaffeemaschine..... | 88,9 | 85,3 | 86,0 | 85,6 | 84,8 |
| darunter: | | | | | | |
| 44 | Filterkaffeemaschine | 72,6 | 66,1 | 65,1 | 65,6 | 63,7 |
| 45 | Pad- oder Kapselmaschine..... | 30,1 | 27,3 | 29,4 | 28,2 | 26,0 |
| 46 | Kaffeevollautomat..... | 10,1 | 13,6 | 13,8 | 15,7 | 18,4 |
| 47 | Heimtrainer (z. B. Ergometer, Laufband, Crosstrainer, Kraftbank)..... | 23,0 | 23,9 | 22,9 | 25,0 | 23,4 |
| Smarte Geräte und Systeme | | | | | | |
| 48 | Smart TV (Fernseher) | . | . | . | . | 55,6 |
| 49 | Smart Speaker (intelligenter WLAN- Lautsprecher)..... | . | . | . | . | 12,1 |
| 50 | Smartes Energiemanagementsystem (z. B. Thermostat, Beleuchtung)..... | . | . | . | . | 9,3 |
| 51 | Smartes Sicherheitssystem (z. B. Alarmanlage, Überwachungskamera)..... | . | . | . | . | 8,2 |
| 52 | Smartes Haushaltsgerät (z. B. Saugroboter, Kühlschrank, Waschmaschine)..... | . | . | . | . | 11,5 |

1) Stand: 1.1. des jeweiligen Jahres. 2018 fand keine LWR-Erhebung statt.

2) Einschließlich Firmenwagen, die auch privat genutzt werden dürfen. Keine Ratenkäufe.

Ü2 Ausstattung privater Haushalte ¹⁾ mit ausgewählten Gebrauchsgütern

Ü2.3 Neue Länder und Berlin

| Lfd. Nr. | Gegenstand der Nachweisung | 2017 | 2019 | 2020 | 2021 | 2022 |
|---|--|-------|-------|-------|-------|-------|
| 1 | Erfasste Haushalte (Anzahl)..... | 1 725 | 1 617 | 1 641 | 1 648 | 1 606 |
| 2 | Hochgerechnete Haushalte (1 000)..... | 7 831 | 7 865 | 7 894 | 7 882 | 7 852 |
| Anzahl der Gebrauchsgüter je 100 Haushalte (Ausstattungsbestand) | | | | | | |
| Fahrzeuge | | | | | | |
| 3 | Personenkraftwagen..... | 93,1 | 90,4 | 94,4 | 95,7 | 95,7 |
| 4 | dar. Elektroauto, Plug-in-Hybrid..... | . | . | . | . | (1,5) |
| 5 | neu gekauft..... | 34,0 | 32,2 | 33,7 | 32,5 | 34,1 |
| 6 | dar. Elektroauto, Plug-in-Hybrid..... | . | . | . | / | / |
| 7 | gebraucht gekauft..... | 56,1 | 54,9 | 57,0 | 54,1 | 57,2 |
| 8 | dar. Elektroauto, Plug-in-Hybrid..... | . | . | . | / | / |
| 9 | geleast ²⁾ | (3,0) | (3,3) | (3,7) | 9,1 | (4,4) |
| 10 | dar. Elektroauto, Plug-in-Hybrid..... | . | . | . | (2,2) | / |
| 11 | Kraftrad (auch Mofa, Roller, E-Bike, mit Führerscheinpflicht)..... | 10,6 | 10,6 | 11,4 | 16,8 | 13,0 |
| 12 | dar. E-Roller, E-Bike, mit Führerscheinpflicht..... | . | . | . | (6,2) | / |
| 13 | Fahrrad..... | 167,2 | 170,6 | 171,4 | 165,2 | 175,6 |
| 14 | dar. Pedelec (E-Bike ohne Führerscheinpflicht).... | (4,8) | (6,1) | (7,9) | 11,9 | 11,8 |
| 15 | E-Scooter (Tretroller mit Elektroantrieb ohne Führerscheinpflicht)..... | . | . | . | (2,4) | / |
| Unterhaltungselektronik | | | | | | |
| 16 | Fernseher..... | 174,3 | 168,4 | 169,5 | 168,0 | 174,6 |
| 17 | dar. Flachbildfernseher..... | 146,7 | 154,5 | 159,3 | 159,9 | 166,0 |
| 18 | Satelliten-TV-Anschluss ³⁾ | . | . | . | . | . |
| 19 | Kabel-TV-Anschluss ³⁾ | . | . | . | . | . |
| 20 | Antennen-TV-Anschluss (DVB-T2 HD) ³⁾ | . | . | . | . | . |
| 21 | TV über DSL/Internet (IPTV) ³⁾ | . | . | . | . | . |
| 22 | Pay-TV-Receiver..... | 22,6 | 20,8 | 25,4 | 22,0 | 22,3 |
| 23 | DVD- und Blu-ray-Geräte..... | 87,6 | 80,6 | 77,9 | 74,8 | 70,0 |
| 24 | dar. Blu-ray-Gerät..... | 22,0 | 26,9 | 28,9 | 29,5 | 27,3 |
| 25 | Spielkonsole (auch tragbar)..... | 37,1 | 43,4 | 43,2 | 46,4 | 47,4 |
| Informations- und Kommunikationstechnik | | | | | | |
| 26 | PC (Personalcomputer)..... | 193,0 | 195,3 | 201,9 | 210,9 | 218,0 |
| 27 | stationär..... | 54,1 | 44,3 | 43,4 | 45,8 | 44,4 |
| 28 | mobil..... | 138,9 | 150,9 | 158,5 | 165,1 | 173,7 |
| 29 | Laptop/Notebook, Netbook..... | 89,6 | 95,9 | 98,2 | 99,3 | 106,3 |
| 30 | Tablet..... | 49,3 | 55,0 | 60,3 | 65,8 | 67,4 |
| 31 | Drucker (auch in Kombigeräten)..... | 82,2 | 80,0 | 82,9 | 84,7 | 78,9 |
| 32 | Internetzugang ³⁾ | . | . | . | . | . |
| 33 | stationär (z. B. DSL oder Kabel) ³⁾ | . | . | . | . | . |
| 34 | mobil (z. B. Smartphone, Surfstick) ³⁾ | . | . | . | . | . |
| 35 | Telefon..... | 274,5 | 269,5 | 268,9 | 262,3 | 271,8 |
| 36 | Festnetztelefon..... | 105,6 | 95,8 | 94,0 | 89,3 | 91,3 |
| 37 | Mobiltelefon, Handy..... | 168,9 | 173,6 | 175,0 | 173,0 | 180,5 |
| 38 | dar. Smartphone..... | . | 136,0 | 145,0 | 145,8 | 156,0 |
| 39 | Navigationsgerät..... | 52,2 | 46,4 | 46,1 | 41,5 | 40,9 |
| Haushalts- und sonstige Geräte | | | | | | |
| 40 | Kühlschrank, Kühl- und Gefrierkombination..... | 118,1 | 119,8 | 119,0 | 119,3 | 121,2 |
| 41 | Gefrierschrank, Gefriertruhe..... | 48,1 | 43,7 | 44,2 | 49,4 | 47,3 |
| 42 | Geschirrspülmaschine..... | 67,5 | 66,4 | 68,4 | 67,9 | 70,9 |
| 43 | Kaffeemaschine..... | 125,7 | 118,8 | 120,0 | 120,5 | 117,9 |
| darunter: | | | | | | |
| 44 | Filterkaffeemaschine..... | 80,4 | 72,1 | 71,0 | 72,1 | 69,6 |
| 45 | Pad- oder Kapselmaschine..... | 32,7 | 29,8 | 31,8 | 30,0 | 28,2 |
| 46 | Kaffeevollautomat..... | 10,2 | 13,8 | 14,1 | 15,9 | 18,7 |
| 47 | Heimtrainer (z. B. Ergometer, Laufband, Crosstrainer, Kraftbank)..... | 25,6 | 27,1 | 26,0 | 28,3 | 27,5 |
| Smarte Geräte und Systeme | | | | | | |
| 48 | Smart TV (Fernseher) ³⁾ | . | . | . | . | . |
| 49 | Smart Speaker (intelligenter WLAN-Lautsprecher) ³⁾ | . | . | . | . | . |
| 50 | Smartes Energiemanagementsystem (z. B. Thermostat, Beleuchtung) ³⁾ | . | . | . | . | . |
| 51 | Smartes Sicherheitssystem (z. B. Alarmanlage, Überwachungskamera) ³⁾ | . | . | . | . | . |
| 52 | Smartes Haushaltsgerät (z. B. Saugroboter, Kühlschrank, Waschmaschine) ³⁾ | . | . | . | . | . |

1) Stand: 1.1. des jeweiligen Jahres. 2018 fand keine LWR-Erhebung statt.

2) Einschließlich Firmenwagen, die auch privat genutzt werden dürfen. Keine Ratenkäufe.

3) Kann nicht ausgewiesen werden, da die Anzahl nicht abgefragt wird.

Ü3 Private Haushalte mit ausgewählten Gebrauchsgütern am 1.1.2022 nach Mehrfachausstattung

| Lfd. Nr. | Gegenstand der Nachweisung | Haushalte insgesamt | Haushalte mit jeweiligem Gebrauchsgut mit ... facher Ausstattung | | | | | |
|--|---|---------------------|--|-----------------|--------|-----------------|------------|-----------------|
| | | | 1 | | 2 | | 3 und mehr | |
| | | | 1 000 | % ¹⁾ | 1 000 | % ¹⁾ | 1 000 | % ¹⁾ |
| 1 | Erfasste Haushalte (Anzahl)..... | 7 343 | X | X | X | X | X | X |
| 2 | Hochgerechnete Haushalte (1 000)..... | 38 058 | X | X | X | X | X | X |
| Haushalte in 1 000 bzw. in % | | | | | | | | |
| Fahrzeuge | | | | | | | | |
| 3 | Personenkraftwagen..... | 29 542 | 19 728 | 66,8 | 7 989 | 27,0 | 1 824 | 6,2 |
| 4 | dar. Elektroauto, Plug-in-Hybrid..... | 1 300 | 1 189 | 91,5 | / | / | - | - |
| 5 | neu gekauft..... | 12 716 | 10 664 | 83,9 | 1 889 | 14,9 | (163) | (1,3) |
| 6 | dar. Elektroauto, Plug-in-Hybrid..... | 636 | 605 | 95,1 | / | / | - | - |
| 7 | gebraucht gekauft..... | 18 690 | 13 994 | 74,9 | 3 948 | 21,1 | 748 | 4,0 |
| 8 | dar. Elektroauto, Plug-in-Hybrid..... | (279) | (251) | (90,2) | / | / | - | - |
| 9 | geleast ²⁾ | 2 129 | 1 901 | 89,3 | (190) | (8,9) | / | / |
| 10 | dar. Elektroauto, Plug-in-Hybrid..... | | | | | | | |
| 11 | Kraftrad (auch Mofa, Roller, E-Bike, mit Führerscheinplicht)..... | (425) | (412) | (96,9) | / | / | - | - |
| 12 | dar. E-Roller, E-Bike, mit Führerscheinplicht..... | 4 322 | 3 177 | 73,5 | 829 | 19,2 | (316) | (7,3) |
| 13 | Fahrrad..... | 625 | (485) | (77,7) | / | / | / | / |
| 14 | Fahrrad..... | 29 786 | 10 164 | 34,1 | 9 497 | 31,9 | 10 124 | 34,0 |
| 15 | dar. Pedelec (E-Bike ohne Führerscheinplicht).... | 5 898 | 3 554 | 60,3 | 2 185 | 37,1 | (159) | (2,7) |
| 15 | E-Scooter (Tretroller mit Elektroantrieb ohne Führerscheinplicht)..... | (433) | (380) | (87,9) | / | / | / | / |
| Unterhaltungselektronik | | | | | | | | |
| 16 | Fernseher..... | 36 737 | 18 366 | 50,0 | 12 087 | 32,9 | 6 285 | 17,1 |
| 17 | dar. Flachbildfernseher..... | 34 887 | 17 812 | 51,1 | 11 228 | 32,2 | 5 847 | 16,8 |
| 18 | Satelliten-TV-Anschluss ³⁾ | 16 808 | . | . | . | . | . | . |
| 19 | Kabel-TV-Anschluss ³⁾ | 16 291 | . | . | . | . | . | . |
| 20 | Antennen-TV-Anschluss (DVB-T2 HD ³⁾ | 3 103 | . | . | . | . | . | . |
| 21 | TV über DSL Internet (IPTV) ³⁾ | 7 838 | . | . | . | . | . | . |
| 22 | Pay-TV-Receiver..... | 7 857 | 6 636 | 84,5 | 974 | 12,4 | (248) | (3,2) |
| 23 | DVD- und Blu-ray-Geräte..... | 21 085 | 16 849 | 79,9 | 3 541 | 16,8 | 695 | 3,3 |
| 24 | dar. Blu-ray-Gerät..... | 9 453 | 8 401 | 88,9 | 918 | 9,7 | (134) | (1,4) |
| 25 | Spielkonsole (auch tragbar)..... | 11 015 | 6 378 | 57,9 | 2 476 | 22,5 | 2 161 | 19,6 |
| Informations- und Kommunikationstechnik | | | | | | | | |
| 26 | PC (Personalcomputer)..... | 35 023 | 9 837 | 28,1 | 10 120 | 28,9 | 15 066 | 43,0 |
| 27 | stationär..... | 16 315 | 13 194 | 80,9 | 2 421 | 14,8 | 700 | 4,3 |
| 28 | mobil..... | 32 410 | 11 984 | 37,0 | 9 903 | 30,6 | 10 523 | 32,5 |
| 29 | Laptop/Notebook, Netbook..... | 28 733 | 18 613 | 64,8 | 7 350 | 25,6 | 2 770 | 9,6 |
| 30 | Tablet..... | 20 918 | 14 697 | 70,3 | 4 484 | 21,4 | 1 737 | 8,3 |
| 31 | Drucker (auch in Kombigeräten)..... | 28 949 | 26 264 | 90,7 | 2 406 | 8,3 | (279) | (1,0) |
| 32 | Internetzugang ³⁾ | 36 344 | . | . | . | . | . | . |
| 33 | stationär (z. B. DSL oder Kabel) ³⁾ | 33 755 | . | . | . | . | . | . |
| 34 | mobil (z. B. Smartphone, Surfstick) ³⁾ | 24 138 | . | . | . | . | . | . |
| 35 | Telefon..... | 38 039 | 4 262 | 11,2 | 12 913 | 33,9 | 20 864 | 54,8 |
| 36 | Festnetztelefon..... | 31 560 | 26 710 | 84,6 | 3 245 | 10,3 | 1 605 | 5,1 |
| 37 | Mobiltelefon, Handy..... | 37 333 | 15 163 | 40,6 | 14 375 | 38,5 | 7 794 | 20,9 |
| 38 | dar. Smartphone..... | 33 513 | 14 485 | 43,2 | 12 328 | 36,8 | 6 700 | 20,0 |
| 39 | Navigationsgerät..... | 14 958 | 12 855 | 85,9 | 1 831 | 12,2 | (271) | (1,8) |
| Haushalts- und sonstige Geräte | | | | | | | | |
| 40 | Kühlschrank, Kühl- und Gefrierkombination..... | 38 013 | 29 090 | 76,5 | 7 753 | 20,4 | 1 170 | 3,1 |
| 41 | Gefrierschrank, Gefriertruhe..... | 18 495 | 16 138 | 87,3 | 2 149 | 11,6 | (209) | (1,1) |
| 42 | Geschirrspülmaschine..... | 28 398 | 27 672 | 97,4 | 706 | 2,5 | / | / |
| 43 | Kaffeemaschine..... | 31 331 | 21 484 | 68,6 | 8 343 | 26,6 | 1 504 | 4,8 |
| darunter: | | | | | | | | |
| 44 | Filterkaffeemaschine..... | 19 524 | 18 413 | 94,3 | 1 039 | 5,3 | / | / |
| 45 | Pad- oder Kapselmaschine..... | 11 013 | 10 282 | 93,4 | 664 | 6,0 | / | / |
| 46 | Kaffeefullautomat..... | 9 221 | 9 063 | 98,3 | (158) | (1,7) | - | - |
| 47 | Heimtrainer (z. B. Ergometer, Laufband, Crosstrainer, Kraftbank)..... | 10 351 | 8 665 | 83,7 | 1 312 | 12,7 | (373) | (3,6) |
| Smarte Geräte und Systeme³⁾ | | | | | | | | |
| 48 | Smart TV (Fernseher)..... | 22 280 | . | . | . | . | . | . |
| 49 | Smart Speaker (intelligenter WLAN-Lautsprecher)..... | 5 773 | . | . | . | . | . | . |
| 50 | Smartes Energiemanagementsystem (z. B. Thermostat, Beleuchtung)..... | 3 705 | . | . | . | . | . | . |
| 51 | Smartes Sicherheitssystem (z. B. Alarmanlage, Überwachungskamera)..... | 3 617 | . | . | . | . | . | . |
| 52 | Smartes Haushaltsgerät (z. B. Saugroboter, Kühlschrank, Waschmaschine)..... | 4 941 | . | . | . | . | . | . |

1) Bezogen auf die Haushalte insgesamt der jeweiligen Zeile.

2) Einschließlich Firmenwagen, die auch privat genutzt werden dürfen. Keine Ratenkäufe.

3) Kann nicht ausgewiesen werden, da die Anzahl nicht abgefragt wird.

Laufende Wirtschaftsrechnungen

1 Ausstattung privater Haushalte ¹⁾ mit ausgewählten Gebrauchsgütern nach der Haushaltsgröße

1.1 1 Person

| Lfd. Nr. | Gegenstand der Nachweisung | 2017 | 2019 | 2020 | 2021 | 2022 |
|---|--|--------|--------|--------|--------|--------|
| 1 | Erfasste Haushalte (Anzahl)..... | 2 219 | 2 710 | 2 708 | 2 816 | 2 803 |
| 2 | Hochgerechnete Haushalte (1 000)..... | 15 577 | 16 089 | 16 277 | 16 277 | 16 013 |
| Anteil der Haushalte in % (Ausstattungsgrad) | | | | | | |
| Fahrzeuge | | | | | | |
| 3 | Personenkraftwagen..... | 60,9 | 60,2 | 60,1 | 59,2 | 59,7 |
| 4 | dar. Elektroauto, Plug-in-Hybrid..... | . | . | . | . | (1,3) |
| 5 | neu gekauft..... | 26,0 | 23,8 | 23,8 | 23,3 | 23,7 |
| 6 | dar. Elektroauto, Plug-in-Hybrid..... | . | . | . | / | / |
| 7 | gebraucht gekauft..... | 33,7 | 34,9 | 35,0 | 34,4 | 34,6 |
| 8 | dar. Elektroauto, Plug-in-Hybrid..... | . | . | . | / | / |
| 9 | geleast ²⁾ | (1,9) | (2,4) | (2,4) | (2,7) | (2,8) |
| 10 | dar. Elektroauto, Plug-in-Hybrid..... | . | . | . | / | / |
| 11 | Kraftrad (auch Mofa, Roller, E-Bike, mit Führerscheinpflicht)..... | 5,2 | 5,0 | 4,8 | 6,7 | 5,7 |
| 12 | dar. E-Roller, E-Bike, mit Führerscheinpflicht..... | . | . | . | (1,3) | (1,0) |
| 13 | Fahrrad..... | 68,6 | 69,7 | 68,9 | 68,9 | 68,4 |
| 14 | dar. Pedelec (E-Bike ohne Führerscheinpflicht).... | 4,0 | 5,8 | 7,4 | 8,2 | 9,1 |
| 15 | E-Scooter (Tretroller mit Elektroantrieb ohne Führerscheinpflicht)..... | . | . | . | (0,9) | / |
| Unterhaltungselektronik | | | | | | |
| 16 | Fernseher..... | 95,9 | 93,7 | 93,9 | 93,2 | 94,0 |
| 17 | dar. Flachbildfernseher..... | 78,6 | 84,5 | 86,2 | 86,3 | 86,9 |
| 18 | Satelliten-TV-Anschluss..... | 33,8 | 33,5 | 33,3 | 33,4 | 32,9 |
| 19 | Kabel-TV-Anschluss..... | 53,8 | 53,1 | 51,8 | 52,2 | 51,7 |
| 20 | Antennen-TV-Anschluss (DVB-T2 HD)..... | 16,2 | 13,3 | 12,6 | 12,1 | 10,1 |
| 21 | TV über DSL/Internet (IPTV)..... | . | 10,7 | 13,8 | 15,1 | 15,7 |
| 22 | Pay-TV-Receiver..... | 13,8 | 15,3 | 15,1 | 14,7 | 14,9 |
| 23 | DVD- und Blu-ray-Geräte..... | 52,2 | 50,6 | 47,7 | 49,0 | 47,3 |
| 24 | dar. Blu-ray-Gerät..... | 12,8 | 16,5 | 16,2 | 16,4 | 16,1 |
| 25 | Spielkonsole (auch tragbar)..... | 8,8 | 12,2 | 11,9 | 13,0 | 12,1 |
| Informations- und Kommunikationstechnik | | | | | | |
| 26 | PC (Personalcomputer)..... | 81,7 | 85,2 | 85,6 | 86,7 | 86,3 |
| 27 | stationär..... | 34,6 | 32,8 | 31,6 | 31,7 | 30,4 |
| 28 | mobil..... | 67,2 | 72,3 | 73,5 | 76,0 | 75,9 |
| 29 | Laptop/Notebook, Netbook..... | 59,6 | 64,0 | 64,2 | 65,6 | 65,5 |
| 30 | Tablet..... | 25,6 | 31,7 | 33,9 | 35,4 | 36,0 |
| 31 | Drucker (auch in Kombigeräten)..... | 62,1 | 63,8 | 63,8 | 62,8 | 61,9 |
| 32 | Internetzugang..... | 84,1 | 88,7 | 90,0 | 90,6 | 91,9 |
| 33 | stationär (z. B. DSL oder Kabel)..... | 76,3 | 78,4 | 79,1 | 80,5 | 80,6 |
| 34 | mobil (z. B. Smartphone, Surfstick)..... | 43,0 | 54,2 | 58,7 | 58,8 | 58,1 |
| 35 | Telefon..... | 100 | 99,9 | 99,7 | 99,9 | 99,9 |
| 36 | Festnetztelefon..... | 84,5 | 78,6 | 76,8 | 76,4 | 74,7 |
| 37 | Mobiltelefon, Handy..... | 91,5 | 94,6 | 95,4 | 95,5 | 96,3 |
| 38 | dar. Smartphone..... | . | 72,2 | 75,4 | 76,9 | 80,6 |
| 39 | Navigationsgerät..... | 31,1 | 30,9 | 28,7 | 27,6 | 26,2 |
| Haushalts- und sonstige Geräte | | | | | | |
| 40 | Kühlschrank, Kühl- und Gefrierkombination..... | 99,8 | 99,7 | 99,7 | 99,9 | 99,7 |
| 41 | Gefrierschrank, Gefriertruhe..... | 33,6 | 33,5 | 32,9 | 33,7 | 33,9 |
| 42 | Geschirrspülmaschine..... | 52,5 | 53,0 | 54,1 | 54,9 | 56,3 |
| 43 | Kaffeemaschine..... | 77,2 | 74,9 | 74,3 | 73,5 | 73,2 |
| darunter: | | | | | | |
| 44 | Filterkaffeemaschine..... | 54,7 | 48,9 | 48,5 | 46,9 | 46,5 |
| 45 | Pad- oder Kapselmaschine..... | 27,2 | 28,4 | 27,3 | 26,7 | 26,2 |
| 46 | Kaffeefullautomat..... | 7,8 | 9,1 | 10,3 | 12,5 | 13,8 |
| 47 | Heimtrainer (z. B. Ergometer, Laufband, Crosstrainer, Kraftbank)..... | 15,3 | 18,1 | 17,9 | 18,6 | 18,9 |
| Smarte Geräte und Systeme | | | | | | |
| 48 | Smart TV (Fernseher)..... | . | . | . | . | 45,1 |
| 49 | Smart Speaker (intelligenter WLAN- Lautsprecher)..... | . | . | . | . | 9,8 |
| 50 | Smartes Energiemanagementsystem (z. B. Thermostat, Beleuchtung)..... | . | . | . | . | 6,3 |
| 51 | Smartes Sicherheitssystem (z. B. Alarmanlage, Überwachungskamera)..... | . | . | . | . | 7,1 |
| 52 | Smartes Haushaltsgerät (z. B. Saugroboter, Kühlschrank, Waschmaschine)..... | . | . | . | . | 8,6 |

1) Stand: 1.1. des jeweiligen Jahres. 2018 fand keine LWR-Erhebung statt.

2) Einschließlich Firmenwagen, die auch privat genutzt werden dürfen. Keine Ratenkäufe.

Laufende Wirtschaftsrechnungen

1 Ausstattung privater Haushalte ¹⁾ mit ausgewählten Gebrauchsgütern nach der Haushaltsgröße

1.1 1 Person

| Lfd. Nr. | Gegenstand der Nachweisung | 2017 | 2019 | 2020 | 2021 | 2022 |
|---|--|--------|--------|--------|--------|--------|
| 1 | Erfasste Haushalte (Anzahl)..... | 2 219 | 2 710 | 2 708 | 2 816 | 2 803 |
| 2 | Hochgerechnete Haushalte (1 000)..... | 15 577 | 16 089 | 16 277 | 16 277 | 16 013 |
| Anzahl der Gebrauchsgüter je 100 Haushalte (Ausstattungsbestand) | | | | | | |
| Fahrzeuge | | | | | | |
| 3 | Personenkraftwagen..... | 63,4 | 63,0 | 63,0 | 62,0 | 62,8 |
| 4 | dar. Elektroauto, Plug-in-Hybrid..... | . | . | . | . | (1,4) |
| 5 | neu gekauft..... | 26,4 | 24,2 | 24,1 | 23,6 | 24,0 |
| 6 | dar. Elektroauto, Plug-in-Hybrid..... | . | . | . | / | / |
| 7 | gebraucht gekauft..... | 35,0 | 36,4 | 36,6 | 35,7 | 36,1 |
| 8 | dar. Elektroauto, Plug-in-Hybrid..... | . | . | . | / | / |
| 9 | geleast ²⁾ | (1,9) | (2,4) | (2,4) | (2,8) | (2,8) |
| 10 | dar. Elektroauto, Plug-in-Hybrid..... | . | . | . | / | / |
| 11 | Kraftrad (auch Mofa, Roller, E-Bike, mit Führerscheinpflicht)..... | 6,1 | 5,8 | 5,8 | 8,2 | 6,9 |
| 12 | dar. E-Roller, E-Bike, mit Führerscheinpflicht..... | . | . | . | (1,9) | (1,0) |
| 13 | Fahrrad..... | 94,5 | 95,3 | 96,4 | 95,0 | 96,1 |
| 14 | dar. Pedelec (E-Bike ohne Führerscheinpflicht).... | 4,0 | 6,0 | 7,6 | 8,6 | 9,8 |
| 15 | E-Scooter (Tretroller mit Elektroantrieb ohne Führerscheinpflicht)..... | . | . | . | (1,0) | / |
| Unterhaltungselektronik | | | | | | |
| 16 | Fernseher..... | 125,7 | 122,6 | 121,3 | 122,5 | 125,7 |
| 17 | dar. Flachbildfernseher..... | 97,5 | 107,4 | 109,7 | 112,1 | 115,0 |
| 18 | Satelliten-TV-Anschluss ³⁾ | . | . | . | . | . |
| 19 | Kabel-TV-Anschluss ³⁾ | . | . | . | . | . |
| 20 | Antennen-TV-Anschluss (DVB-T2 HD) ³⁾ | . | . | . | . | . |
| 21 | TV über DSL/Internet (IPTV) ³⁾ | . | . | . | . | . |
| 22 | Pay-TV-Receiver..... | 14,9 | 16,9 | 16,6 | 16,2 | 16,2 |
| 23 | DVD- und Blu-ray-Geräte..... | 62,3 | 58,3 | 54,6 | 56,1 | 53,8 |
| 24 | dar. Blu-ray-Gerät..... | 13,7 | 17,7 | 17,3 | 17,7 | 17,3 |
| 25 | Spielkonsole (auch tragbar)..... | 12,3 | 20,2 | 18,4 | 21,2 | 19,0 |
| Informations- und Kommunikationstechnik | | | | | | |
| 26 | PC (Personalcomputer) | 130,3 | 141,3 | 142,5 | 149,5 | 148,4 |
| 27 | stationär..... | 37,0 | 34,8 | 33,7 | 35,5 | 32,8 |
| 28 | mobil..... | 93,3 | 106,5 | 108,8 | 114,0 | 115,5 |
| 29 | Laptop/Notebook, Netbook..... | 66,1 | 72,1 | 72,6 | 75,8 | 76,4 |
| 30 | Tablet..... | 27,2 | 34,4 | 36,2 | 38,2 | 39,1 |
| 31 | Drucker (auch in Kombigeräten)..... | 65,6 | 67,5 | 67,5 | 66,5 | 65,5 |
| 32 | Internetzugang ³⁾ | . | . | . | . | . |
| 33 | stationär (z. B. DSL oder Kabel) ³⁾ | . | . | . | . | . |
| 34 | mobil (z. B. Smartphone, Surfstick) ³⁾ | . | . | . | . | . |
| 35 | Telefon..... | 200,1 | 194,8 | 194,2 | 193,2 | 192,1 |
| 36 | Festnetztelefon..... | 97,0 | 85,1 | 83,0 | 82,7 | 81,1 |
| 37 | Mobiltelefon, Handy..... | 103,1 | 109,7 | 111,2 | 110,5 | 111,0 |
| 38 | dar. Smartphone..... | . | 79,4 | 83,4 | 85,6 | 88,7 |
| 39 | Navigationsgerät..... | 33,0 | 32,3 | 29,7 | 29,0 | 27,4 |
| Haushalts- und sonstige Geräte | | | | | | |
| 40 | Kühlschrank, Kühl- und Gefrierkombination..... | 107,2 | 107,1 | 107,1 | 107,5 | 108,6 |
| 41 | Gefrierschrank, Gefriertruhe..... | 34,9 | 34,9 | 34,6 | 35,6 | 35,8 |
| 42 | Geschirrspülmaschine..... | 52,8 | 53,4 | 54,4 | 55,5 | 57,1 |
| 43 | Kaffeemaschine..... | 98,1 | 93,7 | 93,0 | 93,3 | 92,5 |
| darunter: | | | | | | |
| 44 | Filterkaffeemaschine..... | 57,1 | 50,7 | 50,7 | 48,8 | 48,4 |
| 45 | Pad- oder Kapselmaschine..... | 29,4 | 30,3 | 28,8 | 28,2 | 27,8 |
| 46 | Kaffeevollautomat..... | 7,8 | 9,2 | 10,6 | 12,6 | 13,9 |
| 47 | Heimtrainer (z. B. Ergometer, Laufband, Crosstrainer, Kraftbank)..... | 16,8 | 20,4 | 20,0 | 21,4 | 21,3 |
| Smarte Geräte und Systeme | | | | | | |
| 48 | Smart TV (Fernseher) ³⁾ | . | . | . | . | . |
| 49 | Smart Speaker (intelligenter WLAN-Lautsprecher) ³⁾ | . | . | . | . | . |
| 50 | Smartes Energiemanagementsystem (z. B. Thermostat, Beleuchtung) ³⁾ | . | . | . | . | . |
| 51 | Smartes Sicherheitssystem (z. B. Alarmanlage, Überwachungskamera) ³⁾ | . | . | . | . | . |
| 52 | Smartes Haushaltsgerät (z. B. Saugroboter, Kühlschrank, Waschmaschine) ³⁾ | . | . | . | . | . |

1) Stand: 1.1. des jeweiligen Jahres. 2018 fand keine LWR-Erhebung statt. 2) Einschließlich Firmenwagen, die auch privat genutzt werden dürfen. Keine Ratenkäufe. 3) Kann nicht ausgewiesen werden, da die Anzahl nicht abgefragt wird.

Laufende Wirtschaftsrechnungen

1 Ausstattung privater Haushalte ¹⁾ mit ausgewählten Gebrauchsgütern nach der Haushaltsgröße

1.2 2 Personen

| Lfd. Nr. | Gegenstand der Nachweisung | 2017 | 2019 | 2020 | 2021 | 2022 |
|---|---|--------|--------|--------|--------|--------|
| 1 | Erfasste Haushalte (Anzahl)..... | 3 526 | 2 929 | 2 818 | 2 875 | 2 831 |
| 2 | Hochgerechnete Haushalte (1 000)..... | 12 822 | 12 887 | 12 718 | 12 718 | 12 958 |
| Anteil der Haushalte in % (Ausstattungsgrad) | | | | | | |
| Fahrzeuge | | | | | | |
| 3 | Personenkraftwagen..... | 88,3 | 87,0 | 88,1 | 88,1 | 88,3 |
| 4 | dar. Elektroauto, Plug-in-Hybrid..... | . | . | . | . | 3,8 |
| 5 | neu gekauft..... | 41,3 | 40,7 | 41,8 | 42,8 | 42,4 |
| 6 | dar. Elektroauto, Plug-in-Hybrid..... | . | . | . | (1,5) | (1,9) |
| 7 | gebraucht gekauft..... | 53,7 | 52,6 | 53,8 | 52,3 | 52,7 |
| 8 | dar. Elektroauto, Plug-in-Hybrid..... | . | . | . | / | / |
| 9 | geleast ²⁾ | 5,5 | 4,6 | 5,3 | 5,6 | 6,1 |
| 10 | dar. Elektroauto, Plug-in-Hybrid..... | . | . | . | / | (1,2) |
| 11 | Kraftrad (auch Mofa, Roller, E-Bike, mit Führerscheinpflicht)..... | 12,3 | 10,7 | 11,6 | 13,9 | 12,8 |
| 12 | dar. E-Roller, E-Bike, mit Führerscheinpflicht..... | . | . | . | (1,7) | (1,5) |
| 13 | Fahrrad..... | 83,4 | 82,4 | 82,2 | 82,4 | 80,8 |
| 14 | dar. Pedelec (E-Bike ohne Führerscheinpflicht).... | 9,5 | 13,3 | 16,5 | 18,9 | 21,6 |
| 15 | E-Scooter (Tretroller mit Elektroantrieb ohne Führerscheinpflicht)..... | . | . | . | (0,8) | (0,9) |
| Unterhaltungselektronik | | | | | | |
| 16 | Fernseher..... | 99,4 | 98,4 | 98,6 | 98,8 | 98,5 |
| 17 | dar. Flachbildfernseher..... | 92,5 | 93,4 | 94,7 | 94,9 | 95,1 |
| 18 | Satelliten-TV-Anschluss..... | 53,3 | 48,5 | 49,5 | 50,2 | 49,5 |
| 19 | Kabel-TV-Anschluss..... | 43,2 | 43,2 | 41,2 | 40,1 | 40,3 |
| 20 | Antennen-TV-Anschluss (DVB-T2 HD)..... | 14,1 | 10,7 | 10,3 | 8,1 | 7,1 |
| 21 | TV über DSL/Internet (IPTV)..... | . | 16,0 | 17,7 | 19,7 | 21,4 |
| 22 | Pay-TV-Receiver..... | 22,5 | 22,6 | 24,3 | 23,1 | 23,5 |
| 23 | DVD- und Blu-ray-Geräte..... | 67,2 | 63,0 | 61,5 | 59,8 | 57,2 |
| 24 | dar. Blu-ray-Gerät..... | 21,9 | 24,8 | 25,8 | 26,4 | 26,5 |
| 25 | Spielkonsole (auch tragbar)..... | 20,7 | 23,6 | 22,9 | 24,0 | 23,4 |
| Informations- und Kommunikationstechnik | | | | | | |
| 26 | PC (Personalcomputer)..... | 93,4 | 94,2 | 94,5 | 94,3 | 94,2 |
| 27 | stationär..... | 55,6 | 50,9 | 50,4 | 50,7 | 49,1 |
| 28 | mobil..... | 82,1 | 85,5 | 86,3 | 87,2 | 88,0 |
| 29 | Laptop/Notebook, Netbook..... | 72,3 | 76,4 | 76,4 | 76,4 | 77,0 |
| 30 | Tablet..... | 45,5 | 52,8 | 54,7 | 57,6 | 60,6 |
| 31 | Drucker (auch in Kombigeräten)..... | 83,5 | 83,0 | 83,7 | 83,6 | 83,1 |
| 32 | Internetzugang..... | 93,6 | 95,2 | 96,0 | 96,2 | 96,8 |
| 33 | stationär (z. B. DSL oder Kabel)..... | 90,2 | 90,9 | 91,5 | 92,5 | 93,1 |
| 34 | mobil (z. B. Smartphone, Surfstick)..... | 52,8 | 63,6 | 62,5 | 64,8 | 64,7 |
| 35 | Telefon..... | 100 | 100 | 100 | 100 | 100 |
| 36 | Festnetztelefon..... | 96,4 | 91,3 | 91,1 | 90,3 | 89,1 |
| 37 | Mobiltelefon, Handy..... | 97,6 | 98,1 | 98,5 | 98,7 | 99,0 |
| 38 | dar. Smartphone..... | . | 82,9 | 86,6 | 87,9 | 90,3 |
| 39 | Navigationsgerät..... | 62,3 | 55,1 | 54,9 | 51,2 | 50,0 |
| Haushalts- und sonstige Geräte | | | | | | |
| 40 | Kühlschrank, Kühl- und Gefrierkombination..... | 100 | 100 | 100 | 100 | 100 |
| 41 | Gefrierschrank, Gefriertruhe..... | 64,5 | 56,9 | 58,5 | 60,3 | 58,9 |
| 42 | Geschirrspülmaschine..... | 82,0 | 81,3 | 81,8 | 82,8 | 84,5 |
| 43 | Kaffeemaschine..... | 89,2 | 87,3 | 87,8 | 87,1 | 87,5 |
| darunter: | | | | | | |
| 44 | Filterkaffeemaschine..... | 67,1 | 59,1 | 59,6 | 58,9 | 58,0 |
| 45 | Pad- oder Kapselmaschine..... | 33,6 | 31,6 | 31,3 | 30,3 | 29,2 |
| 46 | Kaffeevollautomat..... | 17,2 | 20,4 | 22,6 | 23,7 | 26,8 |
| 47 | Heimtrainer (z. B. Ergometer, Laufband, Crosstrainer, Kraftbank)..... | 33,9 | 33,0 | 32,5 | 32,2 | 33,4 |
| Smarte Geräte und Systeme | | | | | | |
| 48 | Smart TV (Fernseher)..... | . | . | . | . | 62,9 |
| 49 | Smart Speaker (intelligenter WLAN-Lautsprecher)..... | . | . | . | . | 14,1 |
| 50 | Smartes Energiemanagementsystem (z. B. Thermostat, Beleuchtung)..... | . | . | . | . | 10,1 |
| 51 | Smartes Sicherheitssystem (z. B. Alarmanlage, Überwachungskamera)..... | . | . | . | . | 9,7 |
| 52 | Smartes Haushaltsgerät (z. B. Saugroboter, Kühlschrank, Waschmaschine)..... | . | . | . | . | 12,1 |

1) Stand: 1.1. des jeweiligen Jahres. 2018 fand keine LWR-Erhebung statt.

2) Einschließlich Firmenwagen, die auch privat genutzt werden dürfen. Keine Ratenkäufe.

Laufende Wirtschaftsrechnungen

1 Ausstattung privater Haushalte ¹⁾ mit ausgewählten Gebrauchsgütern nach der Haushaltsgröße

1.2 2 Personen

| Lfd. Nr. | Gegenstand der Nachweisung | 2017 | 2019 | 2020 | 2021 | 2022 |
|---|--|--------|--------|--------|--------|--------|
| 1 | Erfasste Haushalte (Anzahl)..... | 3 526 | 2 929 | 2 818 | 2 875 | 2 831 |
| 2 | Hochgerechnete Haushalte (1 000)..... | 12 822 | 12 887 | 12 718 | 12 718 | 12 958 |
| Anzahl der Gebrauchsgüter je 100 Haushalte (Ausstattungsbestand) | | | | | | |
| Fahrzeuge | | | | | | |
| 3 | Personenkraftwagen..... | 121,4 | 119,9 | 123,5 | 125,5 | 126,2 |
| 4 | dar. Elektroauto, Plug-in-Hybrid..... | . | . | . | . | 4,2 |
| 5 | neu gekauft..... | 48,1 | 47,2 | 49,1 | 50,6 | 50,4 |
| 6 | dar. Elektroauto, Plug-in-Hybrid..... | . | . | . | (1,6) | (2,0) |
| 7 | gebraucht gekauft..... | 67,3 | 67,5 | 68,5 | 68,2 | 69,1 |
| 8 | dar. Elektroauto, Plug-in-Hybrid..... | . | . | . | / | / |
| 9 | geleast ²⁾ | 6,0 | 5,2 | 5,9 | 6,7 | 6,8 |
| 10 | dar. Elektroauto, Plug-in-Hybrid..... | . | . | . | / | (1,2) |
| 11 | Kraftrad (auch Mofa, Roller, E-Bike, mit Führerscheinpflicht)..... | 15,6 | 13,8 | 15,0 | 19,2 | 18,4 |
| 12 | dar. E-Roller, E-Bike, mit Führerscheinpflicht..... | . | . | . | (2,7) | (2,2) |
| 13 | Fahrrad..... | 188,8 | 184,6 | 185,3 | 184,7 | 184,1 |
| 14 | dar. Pedelec (E-Bike ohne Führerscheinpflicht).... | 14,5 | 20,0 | 25,1 | 29,1 | 34,5 |
| 15 | E-Scooter (Tretroller mit Elektroantrieb ohne Führerscheinpflicht)..... | . | . | . | (0,9) | (1,3) |
| Unterhaltungselektronik | | | | | | |
| 16 | Fernseher..... | 189,2 | 177,8 | 179,2 | 179,9 | 183,4 |
| 17 | dar. Flachbildfernseher..... | 156,9 | 161,0 | 165,9 | 168,1 | 173,6 |
| 18 | Satelliten-TV-Anschluss ³⁾ | . | . | . | . | . |
| 19 | Kabel-TV-Anschluss ³⁾ | . | . | . | . | . |
| 20 | Antennen-TV-Anschluss (DVB-T2 HD) ³⁾ | . | . | . | . | . |
| 21 | TV über DSL/Internet (IPTV) ³⁾ | . | . | . | . | . |
| 22 | Pay-TV-Receiver..... | 28,3 | 26,9 | 29,2 | 27,9 | 28,0 |
| 23 | DVD- und Blu-ray-Geräte..... | 88,5 | 82,6 | 79,4 | 77,9 | 72,3 |
| 24 | dar. Blu-ray-Gerät..... | 24,5 | 28,4 | 29,2 | 30,8 | 30,0 |
| 25 | Spielkonsole (auch tragbar)..... | 33,9 | 40,9 | 39,2 | 42,5 | 41,3 |
| Informations- und Kommunikationstechnik | | | | | | |
| 26 | PC (Personalcomputer)..... | 222,5 | 235,1 | 238,6 | 247,5 | 253,8 |
| 27 | stationär..... | 66,6 | 59,7 | 59,9 | 61,0 | 60,3 |
| 28 | mobil..... | 155,9 | 175,5 | 178,6 | 186,5 | 193,6 |
| 29 | Laptop/Notebook, Netbook..... | 99,4 | 107,6 | 107,8 | 110,0 | 112,3 |
| 30 | Tablet..... | 56,5 | 67,9 | 70,9 | 76,5 | 81,3 |
| 31 | Drucker (auch in Kombigeräten)..... | 94,8 | 93,5 | 93,6 | 93,5 | 92,8 |
| 32 | Internetzugang ³⁾ | . | . | . | . | . |
| 33 | stationär (z. B. DSL oder Kabel) ³⁾ | . | . | . | . | . |
| 34 | mobil (z. B. Smartphone, Surfstick) ³⁾ | . | . | . | . | . |
| 35 | Telefon..... | 326,8 | 313,1 | 315,7 | 312,9 | 314,8 |
| 36 | Festnetztelefon..... | 139,7 | 120,2 | 120,6 | 117,8 | 116,7 |
| 37 | Mobiltelefon, Handy..... | 187,1 | 192,9 | 195,2 | 195,1 | 198,1 |
| 38 | dar. Smartphone..... | . | 147,9 | 157,1 | 160,2 | 169,2 |
| 39 | Navigationsgerät..... | 72,4 | 64,1 | 64,0 | 58,8 | 58,5 |
| Haushalts- und sonstige Geräte | | | | | | |
| 40 | Kühlschrank, Kühl- und Gefrierkombination..... | 135,1 | 134,0 | 134,8 | 135,4 | 137,2 |
| 41 | Gefrierschrank, Gefriertruhe..... | 75,6 | 65,7 | 67,4 | 70,7 | 69,1 |
| 42 | Geschirrspülmaschine..... | 83,8 | 83,6 | 84,0 | 84,7 | 86,9 |
| 43 | Kaffeemaschine..... | 133,0 | 124,9 | 126,5 | 125,9 | 124,2 |
| darunter: | | | | | | |
| 44 | Filterkaffeemaschine..... | 73,9 | 64,5 | 64,8 | 64,4 | 62,3 |
| 45 | Pad- oder Kapselmaschine..... | 37,5 | 34,5 | 33,8 | 32,9 | 31,4 |
| 46 | Kaffeevollautomat..... | 17,5 | 20,7 | 23,0 | 24,3 | 27,3 |
| 47 | Heimtrainer (z. B. Ergometer, Laufband, Crosstrainer, Kraftbank)..... | 38,9 | 38,5 | 38,6 | 38,0 | 39,7 |
| Smarte Geräte und Systeme | | | | | | |
| 48 | Smart TV (Fernseher) ³⁾ | . | . | . | . | . |
| 49 | Smart Speaker (intelligenter WLAN-Lautsprecher) ³⁾ | . | . | . | . | . |
| 50 | Smartes Energiemanagementsystem (z. B. Thermostat, Beleuchtung) ³⁾ | . | . | . | . | . |
| 51 | Smartes Sicherheitssystem (z. B. Alarmanlage, Überwachungskamera) ³⁾ | . | . | . | . | . |
| 52 | Smartes Haushaltsgerät (z. B. Saugroboter, Kühlschrank, Waschmaschine) ³⁾ | . | . | . | . | . |

1) Stand: 1.1. des jeweiligen Jahres. 2018 fand keine LWR-Erhebung statt. 2) Einschließlich Firmenwagen, die auch privat genutzt werden dürfen. Keine Ratenkäufe. 3) Kann nicht ausgewiesen werden, da die Anzahl nicht abgefragt wird.

Laufende Wirtschaftsrechnungen

1 Ausstattung privater Haushalte ¹⁾ mit ausgewählten Gebrauchsgütern nach der Haushaltsgröße

1.3 3 Personen

| Lfd. Nr. | Gegenstand der Nachweisung | 2017 | 2019 | 2020 | 2021 | 2022 |
|---|--|-------|-------|-------|-------|--------|
| 1 | Erfasste Haushalte (Anzahl)..... | 1 117 | 1 181 | 1 076 | 1 009 | 875 |
| 2 | Hochgerechnete Haushalte (1 000)..... | 4 500 | 4 419 | 4 444 | 4 444 | 4 407 |
| Anteil der Haushalte in % (Ausstattungsgrad) | | | | | | |
| Fahrzeuge | | | | | | |
| 3 | Personenkraftwagen..... | 92,9 | 91,5 | 90,5 | 89,7 | 91,8 |
| 4 | dar. Elektroauto, Plug-in-Hybrid..... | . | . | . | . | (5,6) |
| 5 | neu gekauft..... | 38,2 | 37,2 | 36,8 | 37,0 | 37,9 |
| 6 | dar. Elektroauto, Plug-in-Hybrid..... | . | . | . | / | / |
| 7 | gebraucht gekauft..... | 69,8 | 66,6 | 66,4 | 64,1 | 66,3 |
| 8 | dar. Elektroauto, Plug-in-Hybrid..... | . | . | . | / | / |
| 9 | geleast ²⁾ | (6,8) | (7,6) | (9,0) | 9,6 | (10,1) |
| 10 | dar. Elektroauto, Plug-in-Hybrid..... | . | . | . | / | / |
| 11 | Kraftrad (auch Mofa, Roller, E-Bike, mit Führerscheinpflicht)..... | 17,9 | 19,0 | 17,8 | 19,1 | 18,1 |
| 12 | dar. E-Roller, E-Bike, mit Führerscheinpflicht..... | . | . | . | (2,6) | (2,7) |
| 13 | Fahrrad..... | 92,7 | 89,1 | 89,6 | 91,2 | 92,0 |
| 14 | dar. Pedelec (E-Bike ohne Führerscheinpflicht).... | (5,3) | 9,3 | 11,7 | 13,1 | 17,3 |
| 15 | E-Scooter (Tretroller mit Elektroantrieb ohne Führerscheinpflicht)..... | . | . | . | / | / |
| Unterhaltungselektronik | | | | | | |
| 16 | Fernseher..... | 99,2 | 98,0 | 98,5 | 98,6 | 98,7 |
| 17 | dar. Flachbildfernseher..... | 93,0 | 93,5 | 94,3 | 95,3 | 95,2 |
| 18 | Satelliten-TV-Anschluss..... | 57,9 | 54,3 | 55,3 | 54,1 | 55,8 |
| 19 | Kabel-TV-Anschluss..... | 38,6 | 37,3 | 37,4 | 37,6 | 34,3 |
| 20 | Antennen-TV-Anschluss (DVB-T2 HD)..... | 14,7 | 9,1 | (8,6) | (7,7) | (5,7) |
| 21 | TV über DSL/Internet (IPTV)..... | . | 18,5 | 22,3 | 23,8 | 25,1 |
| 22 | Pay-TV-Receiver..... | 22,5 | 27,0 | 28,5 | 26,6 | 25,7 |
| 23 | DVD- und Blu-ray-Geräte..... | 78,0 | 71,2 | 73,3 | 67,2 | 66,8 |
| 24 | dar. Blu-ray-Gerät..... | 36,8 | 35,0 | 37,4 | 35,4 | 35,8 |
| 25 | Spielkonsole (auch tragbar)..... | 57,7 | 59,4 | 60,0 | 63,4 | 62,5 |
| Informations- und Kommunikationstechnik | | | | | | |
| 26 | PC (Personalcomputer)..... | 99,1 | 99,7 | 99,5 | 99,0 | 98,6 |
| 27 | stationär..... | 61,1 | 58,3 | 58,3 | 57,7 | 57,7 |
| 28 | mobil..... | 94,6 | 95,6 | 96,7 | 96,9 | 96,4 |
| 29 | Laptop/Notebook, Netbook..... | 87,9 | 89,7 | 90,2 | 90,5 | 90,2 |
| 30 | Tablet..... | 65,1 | 69,4 | 73,5 | 74,6 | 75,2 |
| 31 | Drucker (auch in Kombigeräten)..... | 91,9 | 90,3 | 90,7 | 90,1 | 89,4 |
| 32 | Internetzugang..... | 99,5 | 99,6 | 99,5 | 99,9 | 100 |
| 33 | stationär (z. B. DSL oder Kabel)..... | 96,0 | 96,6 | 96,8 | 98,2 | 96,4 |
| 34 | mobil (z. B. Smartphone, Surfstick)..... | 70,2 | 69,6 | 72,7 | 71,8 | 67,8 |
| 35 | Telefon..... | 100 | 100 | 100 | 100 | 100 |
| 36 | Festnetztelefon..... | 94,3 | 92,7 | 91,8 | 90,0 | 89,1 |
| 37 | Mobiltelefon, Handy..... | 99,3 | 99,6 | 99,4 | 99,7 | 100 |
| 38 | dar. Smartphone..... | . | 95,8 | 96,5 | 98,0 | 97,1 |
| 39 | Navigationsgerät..... | 66,8 | 59,9 | 57,2 | 49,6 | 47,6 |
| Haushalts- und sonstige Geräte | | | | | | |
| 40 | Kühlschrank, Kühl- und Gefrierkombination..... | 100 | 99,9 | 100 | 100 | 100 |
| 41 | Gefrierschrank, Gefriertruhe..... | 61,6 | 58,2 | 59,8 | 58,2 | 58,1 |
| 42 | Geschirrpülmaschine..... | 86,2 | 89,1 | 89,6 | 89,5 | 90,6 |
| 43 | Kaffeemaschine..... | 93,0 | 90,3 | 91,8 | 90,7 | 90,8 |
| darunter: | | | | | | |
| 44 | Filterkaffeemaschine..... | 61,2 | 52,7 | 53,8 | 52,6 | 51,8 |
| 45 | Pad- oder Kapselmaschine..... | 42,9 | 37,9 | 37,5 | 36,5 | 33,1 |
| 46 | Kaffeefullautomat..... | 23,0 | 30,2 | 30,7 | 32,6 | 37,1 |
| 47 | Heimtrainer (z. B. Ergometer, Laufband, Crosstrainer, Kraftbank)..... | 31,9 | 31,5 | 31,6 | 32,0 | 33,4 |
| Smarte Geräte und Systeme | | | | | | |
| 48 | Smart TV (Fernseher)..... | . | . | . | . | 74,9 |
| 49 | Smart Speaker (intelligenter WLAN- Lautsprecher)..... | . | . | . | . | 24,8 |
| 50 | Smartes Energiemanagementsystem (z. B. Thermostat, Beleuchtung)..... | . | . | . | . | 14,4 |
| 51 | Smartes Sicherheitssystem (z. B. Alarmanlage, Überwachungskamera)..... | . | . | . | . | 13,7 |
| 52 | Smartes Haushaltsgerät (z. B. Saugroboter, Kühlschrank, Waschmaschine)..... | . | . | . | . | 20,2 |

1) Stand: 1.1. des jeweiligen Jahres. 2018 fand keine LWR-Erhebung statt.

2) Einschließlich Firmenwagen, die auch privat genutzt werden dürfen. Keine Ratenkäufe.

Laufende Wirtschaftsrechnungen

1 Ausstattung privater Haushalte ¹⁾ mit ausgewählten Gebrauchsgütern nach der Haushaltsgröße

1.3 3 Personen

| Lfd. Nr. | Gegenstand der Nachweisung | 2017 | 2019 | 2020 | 2021 | 2022 |
|---|--|-------|--------|--------|-------|--------|
| 1 | Erfasste Haushalte (Anzahl)..... | 1 117 | 1 181 | 1 076 | 1 009 | 875 |
| 2 | Hochgerechnete Haushalte (1 000)..... | 4 500 | 4 419 | 4 444 | 4 444 | 4 407 |
| Anzahl der Gebrauchsgüter je 100 Haushalte (Ausstattungsbestand) | | | | | | |
| Fahrzeuge | | | | | | |
| 3 | Personenkraftwagen..... | 158,4 | 158,1 | 160,0 | 160,3 | 161,9 |
| 4 | dar. Elektroauto, Plug-in-Hybrid..... | . | . | . | . | (6,2) |
| 5 | neu gekauft..... | 49,5 | 47,6 | 46,2 | 48,6 | 50,5 |
| 6 | dar. Elektroauto, Plug-in-Hybrid..... | . | . | . | / | / |
| 7 | gebraucht gekauft..... | 100,5 | 100,3 | 102,3 | 98,7 | 98,5 |
| 8 | dar. Elektroauto, Plug-in-Hybrid..... | . | . | . | / | / |
| 9 | geleast ²⁾ | (8,4) | (10,2) | (11,6) | 13,1 | (13,0) |
| 10 | dar. Elektroauto, Plug-in-Hybrid..... | . | . | . | / | / |
| 11 | Kraftrad (auch Mofa, Roller, E-Bike, mit Führerscheinpflicht)..... | 22,7 | 26,3 | 24,7 | 30,7 | 25,3 |
| 12 | dar. E-Roller, E-Bike, mit Führerscheinpflicht..... | . | . | . | (5,2) | (3,3) |
| 13 | Fahrrad..... | 276,0 | 258,6 | 266,3 | 264,9 | 272,3 |
| 14 | dar. Pedelec (E-Bike ohne Führerscheinpflicht).... | (8,0) | 12,9 | 17,2 | 19,8 | 25,6 |
| 15 | E-Scooter (Tretroller mit Elektroantrieb ohne Führerscheinpflicht)..... | . | . | . | / | / |
| Unterhaltungselektronik | | | | | | |
| 16 | Fernseher..... | 217,1 | 215,1 | 219,2 | 217,9 | 218,7 |
| 17 | dar. Flachbildfernseher..... | 184,9 | 197,5 | 203,2 | 206,8 | 207,7 |
| 18 | Satelliten-TV-Anschluss ³⁾ | . | . | . | . | . |
| 19 | Kabel-TV-Anschluss ³⁾ | . | . | . | . | . |
| 20 | Antennen-TV-Anschluss (DVB-T2 HD) ³⁾ | . | . | . | . | . |
| 21 | TV über DSL/Internet (IPTV) ³⁾ | . | . | . | . | . |
| 22 | Pay-TV-Receiver..... | 28,1 | 38,0 | 38,3 | 34,2 | 31,7 |
| 23 | DVD- und Blu-ray-Geräte..... | 121,1 | 104,1 | 108,9 | 92,7 | 89,8 |
| 24 | dar. Blu-ray-Gerät..... | 45,2 | 42,4 | 46,7 | 42,6 | 42,9 |
| 25 | Spielkonsole (auch tragbar)..... | 99,1 | 110,0 | 109,5 | 123,0 | 118,7 |
| Informations- und Kommunikationstechnik | | | | | | |
| 26 | PC (Personalcomputer)..... | 325,0 | 334,4 | 342,5 | 352,6 | 364,5 |
| 27 | stationär..... | 83,6 | 80,3 | 80,3 | 79,9 | 80,9 |
| 28 | mobil..... | 241,4 | 254,1 | 262,2 | 272,7 | 283,6 |
| 29 | Laptop/Notebook, Netbook..... | 147,3 | 153,7 | 154,8 | 159,7 | 163,7 |
| 30 | Tablet..... | 94,1 | 100,4 | 107,4 | 113,0 | 119,8 |
| 31 | Drucker (auch in Kombigeräten)..... | 109,2 | 107,6 | 107,5 | 105,6 | 105,2 |
| 32 | Internetzugang ³⁾ | . | . | . | . | . |
| 33 | stationär (z. B. DSL oder Kabel) ³⁾ | . | . | . | . | . |
| 34 | mobil (z. B. Smartphone, Surfstick) ³⁾ | . | . | . | . | . |
| 35 | Telefon..... | 408,4 | 400,5 | 404,2 | 393,3 | 396,8 |
| 36 | Festnetztelefon..... | 139,5 | 125,6 | 126,0 | 117,2 | 123,3 |
| 37 | Mobiltelefon, Handy..... | 269,0 | 274,9 | 278,1 | 276,0 | 273,5 |
| 38 | dar. Smartphone..... | . | 245,7 | 251,8 | 259,3 | 253,4 |
| 39 | Navigationsgerät..... | 83,7 | 77,9 | 74,8 | 63,6 | 60,9 |
| Haushalts- und sonstige Geräte | | | | | | |
| 40 | Kühlschrank, Kühl- und Gefrierkombination..... | 137,0 | 137,9 | 142,0 | 140,7 | 141,6 |
| 41 | Gefrierschrank, Gefriertruhe..... | 70,3 | 67,3 | 68,7 | 68,5 | 67,9 |
| 42 | Geschirrspülmaschine..... | 88,9 | 91,2 | 92,8 | 92,3 | 93,7 |
| 43 | Kaffeemaschine..... | 140,6 | 133,2 | 133,9 | 133,4 | 133,5 |
| darunter: | | | | | | |
| 44 | Filterkaffeemaschine..... | 65,4 | 57,5 | 57,4 | 56,0 | 55,6 |
| 45 | Pad- oder Kapselmaschine..... | 48,7 | 42,6 | 41,8 | 41,0 | 36,8 |
| 46 | Kaffeefullautomat..... | 23,7 | 30,8 | 31,4 | 33,1 | 37,6 |
| 47 | Heimtrainer (z. B. Ergometer, Laufband, Crosstrainer, Kraftbank)..... | 37,2 | 38,7 | 39,7 | 39,8 | 42,2 |
| Smarte Geräte und Systeme | | | | | | |
| 48 | Smart TV (Fernseher) ³⁾ | . | . | . | . | . |
| 49 | Smart Speaker (intelligenter WLAN-Lautsprecher) ³⁾ | . | . | . | . | . |
| 50 | Smartes Energiemanagementsystem (z. B. Thermostat, Beleuchtung) ³⁾ | . | . | . | . | . |
| 51 | Smartes Sicherheitssystem (z. B. Alarmanlage, Überwachungskamera) ³⁾ | . | . | . | . | . |
| 52 | Smartes Haushaltsgerät (z. B. Saugroboter, Kühlschrank, Waschmaschine) ³⁾ | . | . | . | . | . |

1) Stand: 1.1. des jeweiligen Jahres. 2018 fand keine LWR-Erhebung statt. 2) Einschließlich Firmenwagen, die auch privat genutzt werden dürfen. Keine Ratenkäufe. 3) Kann nicht ausgewiesen werden, da die Anzahl nicht abgefragt wird.

Laufende Wirtschaftsrechnungen

1 Ausstattung privater Haushalte ¹⁾ mit ausgewählten Gebrauchsgütern nach der Haushaltsgröße

1.4 4 Personen

| Lfd. Nr. | Gegenstand der Nachweisung | 2017 | 2019 | 2020 | 2021 | 2022 |
|---|--|-------|--------|--------|--------|--------|
| 1 | Erfasste Haushalte (Anzahl)..... | 799 | 767 | 695 | 722 | 640 |
| 2 | Hochgerechnete Haushalte (1 000)..... | 3 305 | 3 276 | 3 317 | 3 317 | 3 457 |
| Anteil der Haushalte in % (Ausstattungsgrad) | | | | | | |
| Fahrzeuge | | | | | | |
| 3 | Personenkraftwagen..... | 96,4 | 94,7 | 96,7 | 97,2 | 96,4 |
| 4 | dar. Elektroauto, Plug-in-Hybrid..... | . | . | . | . | (7,9) |
| 5 | neu gekauft..... | 38,2 | 37,1 | 38,7 | 41,7 | 40,7 |
| 6 | dar. Elektroauto, Plug-in-Hybrid..... | . | . | . | / | (4,6) |
| 7 | gebraucht gekauft..... | 74,2 | 70,4 | 74,5 | 71,8 | 71,1 |
| 8 | dar. Elektroauto, Plug-in-Hybrid..... | . | . | . | / | / |
| 9 | geleast ²⁾ | (6,6) | (9,5) | (8,4) | (10,3) | (10,2) |
| 10 | dar. Elektroauto, Plug-in-Hybrid..... | . | . | . | / | / |
| 11 | Kraftrad (auch Mofa, Roller, E-Bike, mit Führerscheinpflicht)..... | 23,1 | 23,0 | 20,8 | 24,3 | 20,1 |
| 12 | dar. E-Roller, E-Bike, mit Führerscheinpflicht..... | . | . | . | (3,8) | / |
| 13 | Fahrrad..... | 96,2 | 96,1 | 93,9 | 94,4 | 91,8 |
| 14 | dar. Pedelec (E-Bike ohne Führerscheinpflicht).... | (4,6) | (8,0) | (10,8) | 15,5 | 19,5 |
| 15 | E-Scooter (Tretroller mit Elektroantrieb ohne Führerscheinpflicht)..... | . | . | . | / | / |
| Unterhaltungselektronik | | | | | | |
| 16 | Fernseher..... | 98,7 | 97,2 | 98,0 | 98,1 | 98,4 |
| 17 | dar. Flachbildfernseher..... | 95,4 | 93,6 | 95,4 | 95,0 | 96,3 |
| 18 | Satelliten-TV-Anschluss..... | 63,2 | 63,9 | 65,1 | 65,0 | 60,8 |
| 19 | Kabel-TV-Anschluss..... | 32,0 | 26,0 | 25,4 | 25,7 | 26,5 |
| 20 | Antennen-TV-Anschluss (DVB-T2 HD)..... | 14,0 | (10,1) | (8,7) | (6,7) | (6,1) |
| 21 | TV über DSL/Internet (IPTV)..... | . | 23,6 | 26,0 | 28,1 | 29,7 |
| 22 | Pay-TV-Receiver..... | 24,4 | 23,3 | 28,2 | 27,0 | 29,7 |
| 23 | DVD- und Blu-ray-Geräte..... | 87,5 | 79,7 | 75,4 | 70,1 | 68,2 |
| 24 | dar. Blu-ray-Gerät..... | 40,8 | 43,1 | 42,0 | 40,7 | 41,5 |
| 25 | Spielkonsole (auch tragbar)..... | 70,7 | 67,1 | 70,5 | 71,5 | 70,3 |
| Informations- und Kommunikationstechnik | | | | | | |
| 26 | PC (Personalcomputer)..... | 99,6 | 99,3 | 99,9 | 99,9 | 99,5 |
| 27 | stationär..... | 64,8 | 55,7 | 57,3 | 55,8 | 54,7 |
| 28 | mobil..... | 94,8 | 97,1 | 97,9 | 97,7 | 98,5 |
| 29 | Laptop/Notebook, Netbook..... | 87,1 | 91,1 | 91,2 | 90,4 | 92,7 |
| 30 | Tablet..... | 72,6 | 75,2 | 80,7 | 83,0 | 84,6 |
| 31 | Drucker (auch in Kombigeräten)..... | 94,7 | 91,8 | 93,2 | 93,6 | 92,8 |
| 32 | Internetzugang..... | 100 | 100 | 99,8 | 99,9 | 100 |
| 33 | stationär (z. B. DSL oder Kabel)..... | 98,0 | 98,0 | 97,6 | 98,0 | 97,2 |
| 34 | mobil (z. B. Smartphone, Surfstick)..... | 72,5 | 74,5 | 76,9 | 76,8 | 74,9 |
| 35 | Telefon..... | 100 | 100 | 100 | 100 | 100 |
| 36 | Festnetztelefon..... | 94,6 | 93,9 | 93,5 | 89,6 | 87,6 |
| 37 | Mobiltelefon, Handy..... | 99,7 | 100 | 100 | 99,7 | 99,7 |
| 38 | dar. Smartphone..... | . | 97,9 | 99,3 | 98,1 | 99,3 |
| 39 | Navigationsgerät..... | 68,7 | 62,2 | 58,1 | 54,5 | 47,4 |
| Haushalts- und sonstige Geräte | | | | | | |
| 40 | Kühlschrank, Kühl- und Gefrierkombination..... | 100 | 100 | 100 | 100 | 100 |
| 41 | Gefrierschrank, Gefriertruhe..... | 64,3 | 61,9 | 59,2 | 62,5 | 61,6 |
| 42 | Geschirrspülmaschine..... | 91,7 | 93,9 | 94,5 | 95,2 | 95,8 |
| 43 | Kaffeemaschine..... | 89,2 | 89,2 | 91,7 | 91,1 | 91,9 |
| darunter: | | | | | | |
| 44 | Filterkaffeemaschine..... | 60,4 | 56,0 | 54,9 | 52,5 | 49,7 |
| 45 | Pad- oder Kapselmaschine..... | 39,9 | 38,6 | 39,1 | 34,0 | 35,8 |
| 46 | Kaffeefullautomat..... | 25,9 | 30,7 | 33,9 | 38,3 | 40,4 |
| 47 | Heimtrainer (z. B. Ergometer, Laufband, Crosstrainer, Kraftbank)..... | 29,2 | 33,4 | 33,4 | 33,6 | 33,9 |
| Smarte Geräte und Systeme | | | | | | |
| 48 | Smart TV (Fernseher)..... | . | . | . | . | 77,1 |
| 49 | Smart Speaker (intelligenter WLAN- Lautsprecher)..... | . | . | . | . | 27,3 |
| 50 | Smartes Energiemanagementsystem (z. B. Thermostat, Beleuchtung)..... | . | . | . | . | 15,9 |
| 51 | Smartes Sicherheitssystem (z. B. Alarmanlage, Überwachungskamera)..... | . | . | . | . | (13,6) |
| 52 | Smartes Haushaltsgerät (z. B. Saugroboter, Kühlschrank, Waschmaschine)..... | . | . | . | . | 23,2 |

1) Stand: 1.1. des jeweiligen Jahres. 2018 fand keine LWR-Erhebung statt.

2) Einschließlich Firmenwagen, die auch privat genutzt werden dürfen. Keine Ratenkäufe.

Laufende Wirtschaftsrechnungen

1 Ausstattung privater Haushalte ¹⁾ mit ausgewählten Gebrauchsgütern nach der Haushaltsgröße

1.4 4 Personen

| Lfd. Nr. | Gegenstand der Nachweisung | 2017 | 2019 | 2020 | 2021 | 2022 |
|---|--|-------|--------|--------|--------|--------|
| 1 | Erfasste Haushalte (Anzahl)..... | 799 | 767 | 695 | 722 | 640 |
| 2 | Hochgerechnete Haushalte (1 000)..... | 3 305 | 3 276 | 3 317 | 3 317 | 3 457 |
| Anzahl der Gebrauchsgüter je 100 Haushalte (Ausstattungsbestand) | | | | | | |
| Fahrzeuge | | | | | | |
| 3 | Personenkraftwagen..... | 173,2 | 168,0 | 177,0 | 184,0 | 176,2 |
| 4 | dar. Elektroauto, Plug-in-Hybrid..... | . | . | . | . | (8,4) |
| 5 | neu gekauft..... | 47,1 | 47,1 | 51,3 | 55,7 | 54,5 |
| 6 | dar. Elektroauto, Plug-in-Hybrid..... | . | . | . | / | (4,7) |
| 7 | gebraucht gekauft..... | 117,8 | 110,0 | 116,6 | 114,4 | 110,2 |
| 8 | dar. Elektroauto, Plug-in-Hybrid..... | . | . | . | / | / |
| 9 | geleast ²⁾ | (8,2) | (10,8) | (9,1) | (13,8) | (11,5) |
| 10 | dar. Elektroauto, Plug-in-Hybrid..... | . | . | . | / | / |
| 11 | Kraftrad (auch Mofa, Roller, E-Bike, mit Führerscheinpflicht)..... | 31,9 | 35,1 | 33,5 | 35,9 | 30,5 |
| 12 | dar. E-Roller, E-Bike, mit Führerscheinpflicht..... | . | . | . | (5,2) | / |
| 13 | Fahrrad..... | 378,1 | 370,4 | 353,2 | 351,6 | 352,2 |
| 14 | dar. Pedelec (E-Bike ohne Führerscheinpflicht).... | (5,5) | (9,6) | (14,8) | 23,3 | 28,3 |
| 15 | E-Scooter (Tretroller mit Elektroantrieb ohne Führerscheinpflicht)..... | . | . | . | / | / |
| Unterhaltungselektronik | | | | | | |
| 16 | Fernseher..... | 228,3 | 212,8 | 220,2 | 218,7 | 225,5 |
| 17 | dar. Flachbildfernseher..... | 196,6 | 197,9 | 208,2 | 208,4 | 217,3 |
| 18 | Satelliten-TV-Anschluss ³⁾ | . | . | . | . | . |
| 19 | Kabel-TV-Anschluss ³⁾ | . | . | . | . | . |
| 20 | Antennen-TV-Anschluss (DVB-T2 HD) ³⁾ | . | . | . | . | . |
| 21 | TV über DSL/Internet (IPTV) ³⁾ | . | . | . | . | . |
| 22 | Pay-TV-Receiver..... | 30,4 | 28,1 | 36,4 | 34,8 | 40,2 |
| 23 | DVD- und Blu-ray-Geräte..... | 140,6 | 117,3 | 109,1 | 97,9 | 93,7 |
| 24 | dar. Blu-ray-Gerät..... | 50,5 | 53,9 | 49,1 | 48,0 | 47,5 |
| 25 | Spielkonsole (auch tragbar)..... | 141,5 | 131,0 | 140,3 | 134,1 | 137,2 |
| Informations- und Kommunikationstechnik | | | | | | |
| 26 | PC (Personalcomputer)..... | 362,8 | 370,6 | 382,7 | 402,0 | 417,1 |
| 27 | stationär..... | 98,4 | 82,8 | 82,5 | 83,2 | 81,1 |
| 28 | mobil..... | 264,4 | 287,8 | 300,2 | 318,9 | 336,0 |
| 29 | Laptop/Notebook, Netbook..... | 150,6 | 163,0 | 158,1 | 173,4 | 181,1 |
| 30 | Tablet..... | 113,8 | 124,8 | 142,1 | 145,5 | 154,9 |
| 31 | Drucker (auch in Kombigeräten)..... | 114,0 | 106,9 | 109,3 | 109,6 | 102,3 |
| 32 | Internetzugang ³⁾ | . | . | . | . | . |
| 33 | stationär (z. B. DSL oder Kabel) ³⁾ | . | . | . | . | . |
| 34 | mobil (z. B. Smartphone, Surfstick) ³⁾ | . | . | . | . | . |
| 35 | Telefon..... | 464,1 | 454,4 | 445,8 | 436,8 | 442,7 |
| 36 | Festnetztelefon..... | 145,8 | 132,3 | 127,3 | 120,4 | 117,2 |
| 37 | Mobiltelefon, Handy..... | 318,3 | 322,1 | 318,5 | 316,4 | 325,5 |
| 38 | dar. Smartphone..... | . | 298,3 | 303,8 | 299,8 | 315,1 |
| 39 | Navigationsgerät..... | 89,6 | 81,5 | 74,7 | 70,5 | 60,6 |
| Haushalts- und sonstige Geräte | | | | | | |
| 40 | Kühlschrank, Kühl- und Gefrierkombination..... | 144,5 | 144,8 | 143,5 | 148,3 | 147,1 |
| 41 | Gefrierschrank, Gefriertruhe..... | 73,4 | 71,0 | 67,8 | 73,1 | 71,7 |
| 42 | Geschirrspülmaschine..... | 95,5 | 95,9 | 97,7 | 99,1 | 99,4 |
| 43 | Kaffeemaschine..... | 138,4 | 132,9 | 138,6 | 136,3 | 134,8 |
| darunter: | | | | | | |
| 44 | Filterkaffeemaschine..... | 63,9 | 58,8 | 59,1 | 56,5 | 53,0 |
| 45 | Pad- oder Kapselmaschine..... | 44,7 | 40,7 | 41,7 | 37,0 | 38,2 |
| 46 | Kaffeevollautomat..... | 26,2 | 31,4 | 34,6 | 39,0 | 41,6 |
| 47 | Heimtrainer (z. B. Ergometer, Laufband, Crosstrainer, Kraftbank)..... | 35,9 | 39,3 | 41,6 | 44,4 | 46,7 |
| Smarte Geräte und Systeme | | | | | | |
| 48 | Smart TV (Fernseher) ³⁾ | . | . | . | . | . |
| 49 | Smart Speaker (intelligenter WLAN-Lautsprecher) ³⁾ | . | . | . | . | . |
| 50 | Smartes Energiemanagementsystem (z. B. Thermostat, Beleuchtung) ³⁾ | . | . | . | . | . |
| 51 | Smartes Sicherheitssystem (z. B. Alarmanlage, Überwachungskamera) ³⁾ | . | . | . | . | . |
| 52 | Smartes Haushaltsgerät (z. B. Saugroboter, Kühlschrank, Waschmaschine) ³⁾ | . | . | . | . | . |

1) Stand: 1.1. des jeweiligen Jahres. 2018 fand keine LWR-Erhebung statt. 2) Einschließlich Firmenwagen, die auch privat genutzt werden dürfen. Keine Ratenkäufe. 3) Kann nicht ausgewiesen werden, da die Anzahl nicht abgefragt wird.

Laufende Wirtschaftsrechnungen

1 Ausstattung privater Haushalte ¹⁾ mit ausgewählten Gebrauchsgütern nach der Haushaltsgröße

1.5 5 und mehr Personen

| Lfd. Nr. | Gegenstand der Nachweisung | 2017 | 2019 | 2020 | 2021 | 2022 |
|---|--|--------|--------|--------|--------|--------|
| 1 | Erfasste Haushalte (Anzahl)..... | 213 | 212 | 191 | 208 | 194 |
| 2 | Hochgerechnete Haushalte (1 000)..... | 1 177 | 1 198 | 1 237 | 1 237 | 1 225 |
| Anteil der Haushalte in % (Ausstattungsgrad) | | | | | | |
| Fahrzeuge | | | | | | |
| 3 | Personenkraftwagen..... | 96,7 | 96,2 | 96,5 | 96,1 | 94,4 |
| 4 | dar. Elektroauto, Plug-in-Hybrid..... | . | . | . | . | / |
| 5 | neu gekauft..... | (29,3) | (33,3) | (33,3) | (33,1) | (29,1) |
| 6 | dar. Elektroauto, Plug-in-Hybrid..... | . | . | . | / | / |
| 7 | gebraucht gekauft..... | 84,9 | 81,2 | 81,4 | 78,1 | 77,4 |
| 8 | dar. Elektroauto, Plug-in-Hybrid..... | . | . | . | / | / |
| 9 | geleast ²⁾ | / | / | / | / | / |
| 10 | dar. Elektroauto, Plug-in-Hybrid..... | . | . | . | / | / |
| 11 | Kraftrad (auch Mofa, Roller, E-Bike, mit Führerscheinpflicht)..... | (26,1) | (18,1) | (22,5) | (19,7) | (21,1) |
| 12 | dar. E-Roller, E-Bike, mit Führerscheinpflicht..... | . | . | . | / | / |
| 13 | Fahrrad..... | 95,8 | 93,9 | 94,4 | 93,0 | 92,3 |
| 14 | dar. Pedelec (E-Bike ohne Führerscheinpflicht).... | / | / | / | (18,5) | (16,9) |
| 15 | E-Scooter (Tretroller mit Elektroantrieb ohne Führerscheinpflicht)..... | . | . | . | / | / |
| Unterhaltungselektronik | | | | | | |
| 16 | Fernseher..... | 96,9 | 96,2 | 97,0 | 95,3 | 95,4 |
| 17 | dar. Flachbildfernseher..... | 90,1 | 90,2 | 93,5 | 92,4 | 91,8 |
| 18 | Satelliten-TV-Anschluss..... | 64,7 | 60,5 | 57,7 | 54,1 | (46,0) |
| 19 | Kabel-TV-Anschluss..... | (26,9) | (22,1) | (28,2) | (26,8) | (29,1) |
| 20 | Antennen-TV-Anschluss (DVB-T2 HD)..... | (15,7) | / | / | / | / |
| 21 | TV über DSL/Internet (IPTV)..... | . | (26,8) | (27,4) | (35,6) | (35,3) |
| 22 | Pay-TV-Receiver..... | (22,4) | (23,7) | (29,4) | (27,9) | (22,1) |
| 23 | DVD- und Blu-ray-Geräte..... | 81,6 | 79,4 | 75,0 | 75,5 | 65,3 |
| 24 | dar. Blu-ray-Gerät..... | (35,5) | (35,7) | (37,8) | (43,8) | (35,3) |
| 25 | Spielkonsole (auch tragbar)..... | 66,5 | 69,4 | 78,0 | 73,7 | 70,2 |
| Informations- und Kommunikationstechnik | | | | | | |
| 26 | PC (Personalcomputer)..... | 100 | 98,8 | 98,6 | 100 | 99,5 |
| 27 | stationär..... | 62,5 | 54,3 | 55,4 | 55,0 | 54,2 |
| 28 | mobil..... | 97,5 | 94,7 | 95,8 | 99,0 | 98,1 |
| 29 | Laptop/Notebook, Netbook..... | 89,5 | 88,7 | 88,5 | 91,8 | 88,3 |
| 30 | Tablet..... | 65,7 | 73,8 | 78,6 | 83,8 | 86,2 |
| 31 | Drucker (auch in Kombigeräten)..... | 93,9 | 89,8 | 91,1 | 94,5 | 91,6 |
| 32 | Internetzugang..... | 99,6 | 100 | 100 | 100 | 99,2 |
| 33 | stationär (z. B. DSL oder Kabel)..... | 94,7 | 99,2 | 98,1 | 99,0 | 96,8 |
| 34 | mobil (z. B. Smartphone, Surfstick)..... | 69,2 | 73,3 | 74,5 | 74,8 | 71,8 |
| 35 | Telefon..... | 100 | 100 | 100 | 100 | 100 |
| 36 | Festnetztelefon..... | 91,9 | 95,2 | 94,1 | 92,4 | 90,0 |
| 37 | Mobiltelefon, Handy..... | 98,7 | 100 | 100 | 100 | 100 |
| 38 | dar. Smartphone..... | . | 97,6 | 98,3 | 98,9 | 97,7 |
| 39 | Navigationsgerät..... | 66,8 | 60,0 | 59,2 | 53,4 | (44,1) |
| Haushalts- und sonstige Geräte | | | | | | |
| 40 | Kühlschrank, Kühl- und Gefrierkombination..... | 100 | 100 | 100 | 100 | 100 |
| 41 | Gefrierschrank, Gefriertruhe..... | 73,8 | 70,8 | 66,4 | 64,1 | 61,3 |
| 42 | Geschirrspülmaschine..... | 95,8 | 94,3 | 93,5 | 95,2 | 93,1 |
| 43 | Kaffeemaschine..... | 90,3 | 84,4 | 86,6 | 87,4 | 89,1 |
| darunter: | | | | | | |
| 44 | Filterkaffeemaschine..... | 60,4 | 51,0 | (50,7) | (48,3) | (46,3) |
| 45 | Pad- oder Kapselmaschine..... | (41,2) | (30,8) | (30,7) | (32,5) | (27,0) |
| 46 | Kaffeefullautomat..... | (28,5) | (30,2) | (35,4) | (39,2) | (41,6) |
| 47 | Heimtrainer (z. B. Ergometer, Laufband, Crosstrainer, Kraftbank)..... | (28,6) | (29,7) | (32,2) | (29,2) | (29,3) |
| Smarte Geräte und Systeme | | | | | | |
| 48 | Smart TV (Fernseher)..... | . | . | . | . | 77,2 |
| 49 | Smart Speaker (intelligenter WLAN- Lautsprecher)..... | . | . | . | . | (28,0) |
| 50 | Smartes Energiemanagementsystem (z. B. Thermostat, Beleuchtung)..... | . | . | . | . | (17,0) |
| 51 | Smartes Sicherheitssystem (z. B. Alarmanlage, Überwachungskamera)..... | . | . | . | . | / |
| 52 | Smartes Haushaltsgerät (z. B. Saugroboter, Kühlschrank, Waschmaschine)..... | . | . | . | . | (25,0) |

1) Stand: 1.1. des jeweiligen Jahres. 2018 fand keine LWR-Erhebung statt.

2) Einschließlich Firmenwagen, die auch privat genutzt werden dürfen. Keine Ratenkäufe.

Laufende Wirtschaftsrechnungen

1 Ausstattung privater Haushalte ¹⁾ mit ausgewählten Gebrauchsgütern nach der Haushaltsgröße

1.5 5 und mehr Personen

| Lfd. Nr. | Gegenstand der Nachweisung | 2017 | 2019 | 2020 | 2021 | 2022 |
|---|--|--------|--------|--------|--------|--------|
| 1 | Erfasste Haushalte (Anzahl)..... | 213 | 212 | 191 | 208 | 194 |
| 2 | Hochgerechnete Haushalte (1 000)..... | 1 177 | 1 198 | 1 237 | 1 237 | 1 225 |
| Anzahl der Gebrauchsgüter je 100 Haushalte (Ausstattungsbestand) | | | | | | |
| Fahrzeuge | | | | | | |
| 3 | Personenkraftwagen..... | 181,6 | 165,4 | 166,7 | 164,8 | 163,3 |
| 4 | dar. Elektroauto, Plug-in-Hybrid..... | . | . | . | . | / |
| 5 | neu gekauft..... | (39,7) | (44,1) | (40,7) | (40,0) | (37,3) |
| 6 | dar. Elektroauto, Plug-in-Hybrid..... | . | . | . | / | / |
| 7 | gebraucht gekauft..... | 137,8 | 117,4 | 119,5 | 115,8 | 116,9 |
| 8 | dar. Elektroauto, Plug-in-Hybrid..... | . | . | . | / | / |
| 9 | geleast ²⁾ | / | / | / | / | / |
| 10 | dar. Elektroauto, Plug-in-Hybrid..... | . | . | . | / | / |
| 11 | Kraftrad (auch Mofa, Roller, E-Bike, mit Führerscheinpflicht)..... | (38,0) | (25,7) | (27,2) | (28,2) | (31,6) |
| 12 | dar. E-Roller, E-Bike, mit Führerscheinpflicht..... | . | . | . | / | / |
| 13 | Fahrrad..... | 477,3 | 468,0 | 460,9 | 463,8 | 456,4 |
| 14 | dar. Pedelec (E-Bike ohne Führerscheinpflicht).... | / | / | / | (26,3) | (23,8) |
| 15 | E-Scooter (Tretroller mit Elektroantrieb ohne Führerscheinpflicht)..... | . | . | . | / | / |
| Unterhaltungselektronik | | | | | | |
| 16 | Fernseher..... | 241,0 | 226,2 | 230,9 | 234,7 | 229,2 |
| 17 | dar. Flachbildfernseher..... | 203,9 | 203,1 | 213,5 | 227,7 | 217,8 |
| 18 | Satelliten-TV-Anschluss ³⁾ | . | . | . | . | . |
| 19 | Kabel-TV-Anschluss ³⁾ | . | . | . | . | . |
| 20 | Antennen-TV-Anschluss (DVB-T2 HD) ³⁾ | . | . | . | . | . |
| 21 | TV über DSL/Internet (IPTV) ³⁾ | . | . | . | . | . |
| 22 | Pay-TV-Receiver..... | (29,4) | (32,4) | (42,1) | (34,7) | (29,2) |
| 23 | DVD- und Blu-ray-Geräte..... | 142,4 | 121,7 | 121,4 | 119,9 | 91,1 |
| 24 | dar. Blu-ray-Gerät..... | (50,3) | (44,4) | (44,6) | (55,0) | (39,4) |
| 25 | Spielkonsole (auch tragbar)..... | 148,6 | 163,9 | 178,6 | 179,1 | 177,8 |
| Informations- und Kommunikationstechnik | | | | | | |
| 26 | PC (Personalcomputer)..... | 413,9 | 393,7 | 401,8 | 449,9 | 448,9 |
| 27 | stationär..... | 116,9 | 82,3 | 83,9 | 81,5 | 81,7 |
| 28 | mobil..... | 297,0 | 311,4 | 317,9 | 368,4 | 367,2 |
| 29 | Laptop/Notebook, Netbook..... | 180,7 | 172,0 | 171,1 | 195,8 | 186,1 |
| 30 | Tablet..... | 116,3 | 139,4 | 146,7 | 172,6 | 181,1 |
| 31 | Drucker (auch in Kombigeräten)..... | 119,9 | 108,7 | 109,1 | 113,1 | 104,8 |
| 32 | Internetzugang ³⁾ | . | . | . | . | . |
| 33 | stationär (z. B. DSL oder Kabel) ³⁾ | . | . | . | . | . |
| 34 | mobil (z. B. Smartphone, Surfstick) ³⁾ | . | . | . | . | . |
| 35 | Telefon..... | 514,8 | 489,5 | 486,8 | 496,8 | 504,1 |
| 36 | Festnetztelefon..... | 151,5 | 127,5 | 126,2 | 125,7 | 119,2 |
| 37 | Mobiltelefon, Handy..... | 363,4 | 362,0 | 360,6 | 371,1 | 384,9 |
| 38 | dar. Smartphone..... | . | 336,5 | 343,8 | 360,3 | 368,4 |
| 39 | Navigationsgerät..... | 87,5 | 73,0 | 69,9 | 65,6 | (50,2) |
| Haushalts- und sonstige Geräte | | | | | | |
| 40 | Kühlschrank, Kühl- und Gefrierkombination..... | 148,8 | 142,3 | 150,7 | 148,2 | 150,8 |
| 41 | Gefrierschrank, Gefriertruhe..... | 82,9 | 81,9 | 74,4 | 76,9 | 75,5 |
| 42 | Geschirrspülmaschine..... | 98,7 | 96,2 | 95,7 | 98,5 | 95,5 |
| 43 | Kaffeemaschine..... | 143,8 | 123,9 | 125,1 | 131,2 | 123,7 |
| darunter: | | | | | | |
| 44 | Filterkaffeemaschine..... | 63,1 | 54,1 | (51,4) | (50,9) | (48,6) |
| 45 | Pad- oder Kapselmaschine..... | (46,7) | (34,6) | (35,0) | (38,1) | (30,2) |
| 46 | Kaffeevollautomat..... | (30,5) | (30,7) | (36,0) | (40,2) | (42,2) |
| 47 | Heimtrainer (z. B. Ergometer, Laufband, Crosstrainer, Kraftbank)..... | (36,4) | (37,2) | (37,6) | (38,6) | (39,6) |
| Smarte Geräte und Systeme | | | | | | |
| 48 | Smart TV (Fernseher) ³⁾ | . | . | . | . | . |
| 49 | Smart Speaker (intelligenter WLAN-Lautsprecher) ³⁾ | . | . | . | . | . |
| 50 | Smartes Energiemanagementsystem (z. B. Thermostat, Beleuchtung) ³⁾ | . | . | . | . | . |
| 51 | Smartes Sicherheitssystem (z. B. Alarmanlage, Überwachungskamera) ³⁾ | . | . | . | . | . |
| 52 | Smartes Haushaltsgerät (z. B. Saugroboter, Kühlschrank, Waschmaschine) ³⁾ | . | . | . | . | . |

1) Stand: 1.1. des jeweiligen Jahres. 2018 fand keine LWR-Erhebung statt. 2) Einschließlich Firmenwagen, die auch privat genutzt werden dürfen. Keine Ratenkäufe. 3) Kann nicht ausgewiesen werden, da die Anzahl nicht abgefragt wird.

Laufende Wirtschaftsrechnungen

2 Ausstattung privater Haushalte¹⁾ mit ausgewählten Gebrauchsgütern nach der sozialen Stellung der Haupteinkommenspersonen

2.1 Arbeitnehmer/Arbeitnehmerinnen

| Lfd. Nr. | Gegenstand der Nachweisung | 2017 | 2019 | 2020 | 2021 | 2022 |
|---|---|--------|--------|--------|--------|--------|
| 1 | Erfasste Haushalte (Anzahl)..... | 4 812 | 4 808 | 4 501 | 4 527 | 4 259 |
| 2 | Hochgerechnete Haushalte (1 000)..... | 21 986 | 22 590 | 23 067 | 23 067 | 22 220 |
| Anteil der Haushalte in % (Ausstattungsgrad) | | | | | | |
| Fahrzeuge | | | | | | |
| 3 | Personenkraftwagen..... | 87,3 | 85,1 | 85,0 | 85,1 | 85,4 |
| 4 | dar. Elektroauto, Plug-in-Hybrid..... | . | . | . | . | 4,5 |
| 5 | neu gekauft..... | 35,8 | 33,9 | 34,1 | 35,4 | 34,8 |
| 6 | dar. Elektroauto, Plug-in-Hybrid..... | . | . | . | (1,4) | (2,1) |
| 7 | gebraucht gekauft..... | 59,6 | 57,7 | 58,5 | 56,9 | 57,4 |
| 8 | dar. Elektroauto, Plug-in-Hybrid..... | . | . | . | / | (1,0) |
| 9 | geleast ²⁾ | 6,0 | 6,3 | 6,7 | 7,1 | 7,9 |
| 10 | dar. Elektroauto, Plug-in-Hybrid..... | . | . | . | (0,9) | (1,6) |
| 11 | Kraftrad (auch Mofa, Roller, E-Bike, mit Führerscheinpflicht)..... | 15,5 | 14,0 | 13,7 | 15,8 | 14,5 |
| 12 | dar. E-Roller, E-Bike, mit Führerscheinpflicht..... | . | . | . | 2,2 | (2,1) |
| 13 | Fahrrad..... | 87,1 | 86,1 | 85,5 | 85,9 | 85,5 |
| 14 | dar. Pedelec (E-Bike ohne Führerscheinpflicht).... | 5,2 | 8,3 | 11,0 | 14,0 | 16,9 |
| 15 | E-Scooter (Tretroller mit Elektroantrieb ohne Führerscheinpflicht)..... | . | . | . | (1,2) | (1,4) |
| Unterhaltungselektronik | | | | | | |
| 16 | Fernseher..... | 98,4 | 96,3 | 96,4 | 96,5 | 96,8 |
| 17 | dar. Flachbildfernseher..... | 89,7 | 91,1 | 92,1 | 92,3 | 93,2 |
| 18 | Satelliten-TV-Anschluss..... | 51,3 | 47,8 | 47,9 | 48,0 | 47,0 |
| 19 | Kabel-TV-Anschluss..... | 42,7 | 40,8 | 40,3 | 39,5 | 39,5 |
| 20 | Antennen-TV-Anschluss (DVB-T2 HD)..... | 14,5 | 10,4 | 10,0 | 8,8 | 7,0 |
| 21 | TV über DSL/Internet (IPTV)..... | . | 17,5 | 20,0 | 22,0 | 23,5 |
| 22 | Pay-TV-Receiver..... | 21,0 | 21,7 | 23,6 | 22,4 | 21,7 |
| 23 | DVD- und Blu-ray-Geräte..... | 74,0 | 68,6 | 65,8 | 64,0 | 61,7 |
| 24 | dar. Blu-ray-Gerät..... | 29,0 | 31,6 | 31,4 | 31,5 | 31,3 |
| 25 | Spielkonsole (auch tragbar)..... | 37,5 | 39,8 | 39,2 | 41,5 | 41,1 |
| Informations- und Kommunikationstechnik | | | | | | |
| 26 | PC (Personalcomputer)..... | 96,9 | 97,4 | 97,0 | 97,1 | 96,3 |
| 27 | stationär..... | 52,0 | 45,8 | 45,4 | 45,8 | 44,4 |
| 28 | mobil..... | 90,5 | 91,9 | 91,6 | 92,7 | 92,3 |
| 29 | Laptop/Notebook, Netbook..... | 82,4 | 84,3 | 83,4 | 83,9 | 84,1 |
| 30 | Tablet..... | 53,7 | 59,1 | 61,0 | 63,3 | 64,9 |
| 31 | Drucker (auch in Kombigeräten)..... | 84,3 | 80,7 | 80,5 | 80,7 | 79,9 |
| 32 | Internetzugang..... | 98,0 | 98,8 | 99,0 | 98,9 | 99,2 |
| 33 | stationär (z. B. DSL oder Kabel)..... | 93,2 | 93,3 | 93,2 | 94,4 | 94,5 |
| 34 | mobil (z. B. Smartphone, Surfstick)..... | 65,4 | 69,3 | 70,9 | 71,7 | 68,5 |
| 35 | Telefon..... | 100 | 100 | 100 | 100 | 100 |
| 36 | Festnetztelefon..... | 92,2 | 86,4 | 85,1 | 84,3 | 82,4 |
| 37 | Mobiltelefon, Handy..... | 98,2 | 99,3 | 99,4 | 99,4 | 99,4 |
| 38 | dar. Smartphone..... | . | 92,7 | 93,8 | 94,4 | 95,5 |
| 39 | Navigationsgerät..... | 59,7 | 51,7 | 49,0 | 44,6 | 41,4 |
| Haushalts- und sonstige Geräte | | | | | | |
| 40 | Kühlschrank, Kühl- und Gefrierkombination..... | 99,9 | 99,9 | 99,9 | 100 | 100 |
| 41 | Gefrierschrank, Gefriertruhe..... | 52,4 | 47,3 | 47,8 | 49,1 | 47,9 |
| 42 | Geschirrspülmaschine..... | 79,9 | 78,4 | 78,9 | 79,9 | 81,8 |
| 43 | Kaffeemaschine..... | 86,5 | 83,5 | 83,9 | 83,7 | 83,9 |
| darunter: | | | | | | |
| 44 | Filterkaffeemaschine..... | 57,8 | 49,3 | 49,4 | 48,6 | 46,7 |
| 45 | Pad- oder Kapselmaschine..... | 39,4 | 36,4 | 35,3 | 34,1 | 32,7 |
| 46 | Kaffeevollautomat..... | 19,2 | 22,2 | 24,3 | 26,8 | 30,4 |
| 47 | Heimtrainer (z. B. Ergometer, Laufband, Crosstrainer, Kraftbank)..... | 26,8 | 27,1 | 27,0 | 27,7 | 28,4 |
| Smarte Geräte und Systeme | | | | | | |
| 48 | Smart TV (Fernseher)..... | . | . | . | . | 67,7 |
| 49 | Smart Speaker (intelligenter WLAN-Lautsprecher)..... | . | . | . | . | 20,9 |
| 50 | Smartes Energiemanagementsystem (z. B. Thermostat, Beleuchtung)..... | . | . | . | . | 12,8 |
| 51 | Smartes Sicherheitssystem (z. B. Alarmanlage, Überwachungskamera)..... | . | . | . | . | 9,9 |
| 52 | Smartes Haushaltsgerät (z. B. Saugroboter, Kühlschrank, Waschmaschine)..... | . | . | . | . | 16,4 |

1) Stand: 1.1. des jeweiligen Jahres. 2018 fand keine LWR-Erhebung statt.

2) Einschließlich Firmenwagen, die auch privat genutzt werden dürfen. Keine Ratenkäufe.

Laufende Wirtschaftsrechnungen

2 Ausstattung privater Haushalte ¹⁾ mit ausgewählten Gebrauchsgütern nach der sozialen Stellung der Haupteinkommenspersonen

2.1 Arbeitnehmer/Arbeitnehmerinnen

| Lfd. Nr. | Gegenstand der Nachweisung | 2017 | 2019 | 2020 | 2021 | 2022 |
|---|--|--------|--------|--------|--------|--------|
| 1 | Erfasste Haushalte (Anzahl)..... | 4 812 | 4 808 | 4 501 | 4 527 | 4 259 |
| 2 | Hochgerechnete Haushalte (1 000)..... | 21 986 | 22 590 | 23 067 | 23 067 | 22 220 |
| Anzahl der Gebrauchsgüter je 100 Haushalte (Ausstattungsbestand) | | | | | | |
| Fahrzeuge | | | | | | |
| 3 | Personenkraftwagen..... | 130,1 | 125,8 | 127,9 | 129,7 | 130,3 |
| 4 | dar. Elektroauto, Plug-in-Hybrid..... | . | . | . | . | 4,9 |
| 5 | neu gekauft..... | 42,4 | 40,2 | 40,6 | 42,5 | 42,3 |
| 6 | dar. Elektroauto, Plug-in-Hybrid..... | . | . | . | (1,5) | (2,1) |
| 7 | gebraucht gekauft..... | 80,9 | 78,2 | 79,7 | 78,3 | 78,8 |
| 8 | dar. Elektroauto, Plug-in-Hybrid..... | . | . | . | / | (1,1) |
| 9 | geleast ²⁾ | 6,8 | 7,4 | 7,6 | 8,9 | 9,1 |
| 10 | dar. Elektroauto, Plug-in-Hybrid..... | . | . | . | (1,2) | (1,7) |
| 11 | Kraftrad (auch Mofa, Roller, E-Bike, mit Führerscheinpflicht)..... | 20,0 | 19,0 | 18,8 | 22,8 | 20,5 |
| 12 | dar. E-Roller, E-Bike, mit Führerscheinpflicht..... | . | . | . | 3,5 | (2,5) |
| 13 | Fahrrad..... | 224,2 | 215,6 | 214,1 | 214,8 | 219,9 |
| 14 | dar. Pedelec (E-Bike ohne Führerscheinpflicht).... | 6,8 | 10,7 | 14,9 | 19,3 | 23,8 |
| 15 | E-Scooter (Tretroller mit Elektroantrieb ohne Führerscheinpflicht)..... | . | . | . | (1,5) | (1,7) |
| Unterhaltungselektronik | | | | | | |
| 16 | Fernseher..... | 185,7 | 171,7 | 173,0 | 174,5 | 178,0 |
| 17 | dar. Flachbildfernseher..... | 155,8 | 157,7 | 161,8 | 164,6 | 169,4 |
| 18 | Satelliten-TV-Anschluss ³⁾ | . | . | . | . | . |
| 19 | Kabel-TV-Anschluss ³⁾ | . | . | . | . | . |
| 20 | Antennen-TV-Anschluss (DVB-T2 HD) ³⁾ | . | . | . | . | . |
| 21 | TV über DSL/Internet (IPTV) ³⁾ | . | . | . | . | . |
| 22 | Pay-TV-Receiver..... | 25,6 | 26,8 | 29,1 | 27,2 | 26,4 |
| 23 | DVD- und Blu-ray-Geräte..... | 104,6 | 91,2 | 87,4 | 83,7 | 78,7 |
| 24 | dar. Blu-ray-Gerät..... | 34,3 | 36,6 | 36,1 | 36,8 | 35,5 |
| 25 | Spielkonsole (auch tragbar)..... | 67,4 | 74,1 | 71,9 | 78,9 | 77,1 |
| Informations- und Kommunikationstechnik | | | | | | |
| 26 | PC (Personalcomputer)..... | 260,9 | 264,3 | 265,8 | 280,9 | 288,3 |
| 27 | stationär..... | 67,4 | 57,7 | 57,3 | 59,3 | 58,1 |
| 28 | mobil..... | 193,5 | 206,5 | 208,5 | 221,7 | 230,2 |
| 29 | Laptop/Notebook, Netbook..... | 120,5 | 124,9 | 122,8 | 130,1 | 133,5 |
| 30 | Tablet..... | 73,1 | 81,6 | 85,7 | 91,6 | 96,7 |
| 31 | Drucker (auch in Kombigeräten)..... | 96,0 | 90,5 | 90,0 | 90,1 | 88,3 |
| 32 | Internetzugang ³⁾ | . | . | . | . | . |
| 33 | stationär (z. B. DSL oder Kabel) ³⁾ | . | . | . | . | . |
| 34 | mobil (z. B. Smartphone, Surfstick) ³⁾ | . | . | . | . | . |
| 35 | Telefon..... | 334,4 | 318,3 | 317,9 | 315,2 | 317,4 |
| 36 | Festnetztelefon..... | 125,7 | 108,8 | 107,3 | 104,2 | 103,3 |
| 37 | Mobiltelefon, Handy..... | 208,7 | 209,6 | 210,6 | 210,9 | 214,1 |
| 38 | dar. Smartphone..... | . | 186,5 | 190,9 | 194,0 | 199,9 |
| 39 | Navigationsgerät..... | 71,6 | 62,4 | 58,5 | 52,9 | 49,3 |
| Haushalts- und sonstige Geräte | | | | | | |
| 40 | Kühlschrank, Kühl- und Gefrierkombination..... | 128,7 | 125,4 | 127,4 | 127,9 | 129,4 |
| 41 | Gefrierschrank, Gefriertruhe..... | 59,1 | 52,9 | 53,4 | 55,7 | 54,6 |
| 42 | Geschirrspülmaschine..... | 81,8 | 79,8 | 80,6 | 81,8 | 83,8 |
| 43 | Kaffeemaschine..... | 127,3 | 117,1 | 117,8 | 119,0 | 118,2 |
| darunter: | | | | | | |
| 44 | Filterkaffeemaschine..... | 61,1 | 51,9 | 52,0 | 51,4 | 49,2 |
| 45 | Pad- oder Kapselmaschine..... | 43,9 | 39,6 | 38,3 | 37,2 | 35,5 |
| 46 | Kaffeevollautomat..... | 19,5 | 22,6 | 24,7 | 27,3 | 31,0 |
| 47 | Heimtrainer (z. B. Ergometer, Laufband, Crosstrainer, Kraftbank)..... | 31,9 | 32,8 | 32,8 | 34,1 | 35,5 |
| Smarte Geräte und Systeme | | | | | | |
| 48 | Smart TV (Fernseher) ³⁾ | . | . | . | . | . |
| 49 | Smart Speaker (intelligenter WLAN-Lautsprecher) ³⁾ | . | . | . | . | . |
| 50 | Smartes Energiemanagementsystem (z. B. Thermostat, Beleuchtung) ³⁾ | . | . | . | . | . |
| 51 | Smartes Sicherheitssystem (z. B. Alarmanlage, Überwachungskamera) ³⁾ | . | . | . | . | . |
| 52 | Smartes Haushaltsgerät (z. B. Saugroboter, Kühlschrank, Waschmaschine) ³⁾ | . | . | . | . | . |

1) Stand: 1.1. des jeweiligen Jahres. 2018 fand keine LWR-Erhebung statt. 2) Einschließlich Firmenwagen, die auch privat genutzt werden dürfen. Keine Ratenkäufe. 3) Kann nicht ausgewiesen werden, da die Anzahl nicht abgefragt wird.

Laufende Wirtschaftsrechnungen

2 Ausstattung privater Haushalte¹⁾ mit ausgewählten Gebrauchsgütern nach der sozialen Stellung der Haupteinkommenspersonen

2.2 Arbeitslose

| Lfd. Nr. | Gegenstand der Nachweisung | 2017 | 2019 | 2020 | 2021 | 2022 |
|---|---|--------|--------|--------|--------|--------|
| 1 | Erfasste Haushalte (Anzahl)..... | 218 | 333 | 311 | 273 | 247 |
| 2 | Hochgerechnete Haushalte (1 000)..... | 2 307 | 1 831 | 1 936 | 1 907 | 2 378 |
| Anteil der Haushalte in % (Ausstattungsgrad) | | | | | | |
| Fahrzeuge | | | | | | |
| 3 | Personenkraftwagen..... | (39,0) | 42,9 | 45,0 | 40,7 | 44,8 |
| 4 | dar. Elektroauto, Plug-in-Hybrid..... | . | . | . | . | - |
| 5 | neu gekauft..... | / | (10,2) | (9,6) | (8,8) | (11,9) |
| 6 | dar. Elektroauto, Plug-in-Hybrid..... | . | . | . | / | - |
| 7 | gebraucht gekauft..... | (30,9) | 34,3 | 36,9 | (32,5) | (34,5) |
| 8 | dar. Elektroauto, Plug-in-Hybrid..... | . | . | . | / | - |
| 9 | geleast ²⁾ | / | / | / | / | / |
| 10 | dar. Elektroauto, Plug-in-Hybrid..... | . | . | . | / | - |
| 11 | Kraftrad (auch Mofa, Roller, E-Bike, mit Führerscheinpflicht)..... | / | / | / | / | / |
| 12 | dar. E-Roller, E-Bike, mit Führerscheinpflicht..... | . | . | . | / | / |
| 13 | Fahrrad..... | 66,8 | 68,6 | 68,5 | 69,3 | 64,7 |
| 14 | dar. Pedelec (E-Bike ohne Führerscheinpflicht).... | / | / | / | / | / |
| 15 | E-Scooter (Tretroller mit Elektroantrieb ohne Führerscheinpflicht)..... | . | . | . | / | / |
| Unterhaltungselektronik | | | | | | |
| 16 | Fernseher..... | 94,4 | 93,5 | 93,8 | 92,7 | 92,3 |
| 17 | dar. Flachbildfernseher..... | 77,0 | 79,3 | 84,0 | 84,7 | 82,5 |
| 18 | Satelliten-TV-Anschluss..... | (28,0) | 29,6 | (28,3) | (29,6) | (31,7) |
| 19 | Kabel-TV-Anschluss..... | 59,1 | 50,0 | 51,1 | 51,6 | 48,2 |
| 20 | Antennen-TV-Anschluss (DVB-T2 HD)..... | (17,1) | (17,3) | (12,7) | (12,0) | / |
| 21 | TV über DSL/Internet (IPTV)..... | . | (16,7) | (20,6) | (17,4) | (19,3) |
| 22 | Pay-TV-Receiver..... | / | (14,4) | (16,0) | (15,0) | (20,9) |
| 23 | DVD- und Blu-ray-Geräte..... | 56,5 | 52,4 | 54,7 | 48,1 | 48,1 |
| 24 | dar. Blu-ray-Gerät..... | (13,8) | (16,5) | (18,0) | (14,2) | (14,1) |
| 25 | Spielkonsole (auch tragbar)..... | (22,7) | 23,9 | 25,7 | (22,9) | (22,9) |
| Informations- und Kommunikationstechnik | | | | | | |
| 26 | PC (Personalcomputer)..... | 84,9 | 87,2 | 88,0 | 88,3 | 90,2 |
| 27 | stationär..... | (42,6) | 43,8 | 40,4 | 41,6 | (38,9) |
| 28 | mobil..... | 65,9 | 67,6 | 72,2 | 72,3 | 75,8 |
| 29 | Laptop/Notebook, Netbook..... | 56,1 | 60,4 | 59,8 | 58,3 | 61,4 |
| 30 | Tablet..... | (27,7) | 32,1 | 36,8 | (33,4) | 43,5 |
| 31 | Drucker (auch in Kombigeräten)..... | 59,2 | 68,8 | 68,4 | 66,3 | 61,9 |
| 32 | Internetzugang..... | 86,9 | 89,9 | 90,7 | 91,9 | 93,5 |
| 33 | stationär (z. B. DSL oder Kabel)..... | 74,8 | 80,9 | 80,0 | 80,5 | 77,5 |
| 34 | mobil (z. B. Smartphone, Surfstick)..... | (39,1) | 53,4 | 54,3 | 51,6 | 56,1 |
| 35 | Telefon..... | 100 | 99,8 | 99,5 | 99,1 | 99,5 |
| 36 | Festnetztelefon..... | 74,6 | 75,6 | 74,9 | 68,8 | 69,9 |
| 37 | Mobiltelefon, Handy..... | 91,6 | 96,4 | 97,3 | 96,1 | 97,2 |
| 38 | dar. Smartphone..... | . | 71,3 | 74,5 | 75,3 | 77,8 |
| 39 | Navigationsgerät..... | (17,5) | (20,3) | (22,4) | (20,4) | (21,3) |
| Haushalts- und sonstige Geräte | | | | | | |
| 40 | Kühlschrank, Kühl- und Gefrierkombination..... | 100 | 99,2 | 99,1 | 100 | 99,1 |
| 41 | Gefrierschrank, Gefriertruhe..... | (32,6) | 31,0 | 30,7 | (30,3) | (33,2) |
| 42 | Geschirrspülmaschine..... | (36,5) | 45,7 | 42,3 | 44,0 | 42,8 |
| 43 | Kaffeemaschine..... | 68,7 | 72,7 | 70,3 | 65,7 | 66,1 |
| darunter: | | | | | | |
| 44 | Filterkaffeemaschine..... | 47,1 | 48,2 | 45,5 | 40,7 | 40,5 |
| 45 | Pad- oder Kapselmaschine..... | (23,7) | (26,1) | (26,3) | (24,3) | (25,7) |
| 46 | Kaffeevollautomat..... | / | (8,3) | (8,2) | (11,7) | (10,4) |
| 47 | Heimtrainer (z. B. Ergometer, Laufband, Crosstrainer, Kraftbank)..... | (11,1) | (14,3) | (13,9) | (14,7) | (19,2) |
| Smarte Geräte und Systeme | | | | | | |
| 48 | Smart TV (Fernseher)..... | . | . | . | . | 46,8 |
| 49 | Smart Speaker (intelligenter WLAN-Lautsprecher)..... | . | . | . | . | / |
| 50 | Smartes Energiemanagementsystem (z. B. Thermostat, Beleuchtung)..... | . | . | . | . | / |
| 51 | Smartes Sicherheitssystem (z. B. Alarmanlage, Überwachungskamera)..... | . | . | . | . | / |
| 52 | Smartes Haushaltsgerät (z. B. Saugroboter, Kühlschrank, Waschmaschine)..... | . | . | . | . | / |

1) Stand: 1.1. des jeweiligen Jahres. 2018 fand keine LWR-Erhebung statt.

2) Einschließlich Firmenwagen, die auch privat genutzt werden dürfen. Keine Ratenkäufe.

Laufende Wirtschaftsrechnungen

2 Ausstattung privater Haushalte ¹⁾ mit ausgewählten Gebrauchsgütern nach der sozialen Stellung der Haupteinkommenspersonen

2.2 Arbeitslose

| Lfd. Nr. | Gegenstand der Nachweisung | 2017 | 2019 | 2020 | 2021 | 2022 |
|---|--|--------|--------|--------|--------|--------|
| 1 | Erfasste Haushalte (Anzahl)..... | 218 | 333 | 311 | 273 | 247 |
| 2 | Hochgerechnete Haushalte (1 000)..... | 2 307 | 1 831 | 1 936 | 1 907 | 2 378 |
| Anzahl der Gebrauchsgüter je 100 Haushalte (Ausstattungsbestand) | | | | | | |
| Fahrzeuge | | | | | | |
| 3 | Personenkraftwagen..... | (44,9) | 48,9 | 50,2 | 45,4 | 51,7 |
| 4 | dar. Elektroauto, Plug-in-Hybrid..... | . | . | . | . | - |
| 5 | neu gekauft..... | / | (11,0) | (9,9) | (9,2) | (13,0) |
| 6 | dar. Elektroauto, Plug-in-Hybrid..... | . | . | . | / | - |
| 7 | gebraucht gekauft..... | (34,5) | 37,6 | 40,0 | (35,5) | (38,3) |
| 8 | dar. Elektroauto, Plug-in-Hybrid..... | . | . | . | / | - |
| 9 | geleast ²⁾ | / | / | / | / | / |
| 10 | dar. Elektroauto, Plug-in-Hybrid..... | . | . | . | / | - |
| 11 | Kraftrad (auch Mofa, Roller, E-Bike, mit Führerscheinpflicht)..... | / | / | / | / | / |
| 12 | dar. E-Roller, E-Bike, mit Führerscheinpflicht..... | . | . | . | / | / |
| 13 | Fahrrad..... | 122,4 | 124,9 | 121,0 | 118,6 | 107,1 |
| 14 | dar. Pedelec (E-Bike ohne Führerscheinpflicht).... | / | / | / | / | / |
| 15 | E-Scooter (Tretroller mit Elektroantrieb ohne Führerscheinpflicht)..... | . | . | . | / | / |
| Unterhaltungselektronik | | | | | | |
| 16 | Fernseher..... | 129,1 | 136,0 | 135,7 | 135,1 | 137,6 |
| 17 | dar. Flachbildfernseher..... | 101,0 | 113,5 | 118,5 | 123,6 | 122,3 |
| 18 | Satelliten-TV-Anschluss ³⁾ | . | . | . | . | . |
| 19 | Kabel-TV-Anschluss ³⁾ | . | . | . | . | . |
| 20 | Antennen-TV-Anschluss (DVB-T2 HD) ³⁾ | . | . | . | . | . |
| 21 | TV über DSL/Internet (IPTV) ³⁾ | . | . | . | . | . |
| 22 | Pay-TV-Receiver..... | / | (15,3) | (16,6) | (17,4) | (22,0) |
| 23 | DVD- und Blu-ray-Geräte..... | 64,8 | 64,0 | 66,2 | 57,2 | 55,1 |
| 24 | dar. Blu-ray-Gerät..... | (14,6) | (20,8) | (20,2) | (14,7) | (14,8) |
| 25 | Spielkonsole (auch tragbar)..... | (35,0) | 41,0 | 45,5 | (39,1) | (42,8) |
| Informations- und Kommunikationstechnik | | | | | | |
| 26 | PC (Personalcomputer)..... | 155,4 | 166,5 | 165,9 | 164,4 | 168,0 |
| 27 | stationär..... | (52,4) | 48,8 | 45,0 | 48,9 | (43,4) |
| 28 | mobil..... | 103,0 | 117,7 | 120,9 | 115,6 | 124,6 |
| 29 | Laptop/Notebook, Netbook..... | 71,1 | 75,6 | 75,7 | 73,8 | 73,0 |
| 30 | Tablet..... | (31,9) | 42,1 | 45,1 | (41,8) | 51,6 |
| 31 | Drucker (auch in Kombigeräten)..... | 63,6 | 73,4 | 73,3 | 73,0 | 67,6 |
| 32 | Internetzugang ³⁾ | . | . | . | . | . |
| 33 | stationär (z. B. DSL oder Kabel) ³⁾ | . | . | . | . | . |
| 34 | mobil (z. B. Smartphone, Surfstick) ³⁾ | . | . | . | . | . |
| 35 | Telefon..... | 223,8 | 243,6 | 235,2 | 226,4 | 219,5 |
| 36 | Festnetztelefon..... | 85,8 | 87,1 | 80,7 | 74,7 | 75,8 |
| 37 | Mobiltelefon, Handy..... | 138,1 | 156,5 | 154,6 | 151,7 | 143,7 |
| 38 | dar. Smartphone..... | . | 117,3 | 116,4 | 120,1 | 115,4 |
| 39 | Navigationsgerät..... | (19,1) | (20,7) | (23,7) | (21,0) | (22,6) |
| Haushalts- und sonstige Geräte | | | | | | |
| 40 | Kühlschrank, Kühl- und Gefrierkombination..... | 104,9 | 109,5 | 106,4 | 109,3 | 111,1 |
| 41 | Gefrierschrank, Gefriertruhe..... | (33,5) | 31,4 | 32,1 | (34,4) | (36,3) |
| 42 | Geschirrspülmaschine..... | (36,5) | 45,8 | 42,6 | 44,5 | 43,7 |
| 43 | Kaffeemaschine..... | 84,7 | 93,5 | 88,8 | 83,7 | 81,8 |
| darunter: | | | | | | |
| 44 | Filterkaffeemaschine..... | 48,6 | 51,2 | 47,6 | 44,6 | 42,4 |
| 45 | Pad- oder Kapselmaschine..... | (26,3) | (28,3) | (28,3) | (26,1) | (26,4) |
| 46 | Kaffeevollautomat..... | / | (8,3) | (8,6) | (11,7) | (10,4) |
| 47 | Heimtrainer (z. B. Ergometer, Laufband, Crosstrainer, Kraftbank)..... | (11,8) | (15,8) | (17,3) | (16,4) | (22,4) |
| Smarte Geräte und Systeme | | | | | | |
| 48 | Smart TV (Fernseher) ³⁾ | . | . | . | . | . |
| 49 | Smart Speaker (intelligenter WLAN-Lautsprecher) ³⁾ | . | . | . | . | . |
| 50 | Smartes Energiemanagementsystem (z. B. Thermostat, Beleuchtung) ³⁾ | . | . | . | . | . |
| 51 | Smartes Sicherheitssystem (z. B. Alarmanlage, Überwachungskamera) ³⁾ | . | . | . | . | . |
| 52 | Smartes Haushaltsgerät (z. B. Saugroboter, Kühlschrank, Waschmaschine) ³⁾ | . | . | . | . | . |

1) Stand: 1.1. des jeweiligen Jahres. 2018 fand keine LWR-Erhebung statt. 2) Einschließlich Firmenwagen, die auch privat genutzt werden dürfen. Keine Ratenkäufe. 3) Kann nicht ausgewiesen werden, da die Anzahl nicht abgefragt wird.

Laufende Wirtschaftsrechnungen

2 Ausstattung privater Haushalte ¹⁾ mit ausgewählten Gebrauchsgütern nach der sozialen Stellung der Haupteinkommenspersonen

2.3 Nichterwerbstätige

| Lfd. Nr. | Gegenstand der Nachweisung | 2017 | 2019 | 2020 | 2021 | 2022 |
|---|---|--------|--------|--------|--------|--------|
| 1 | Erfasste Haushalte (Anzahl)..... | 2 844 | 2 658 | 2 676 | 2 830 | 2 837 |
| 2 | Hochgerechnete Haushalte (1 000)..... | 13 088 | 13 449 | 12 990 | 13 019 | 13 460 |
| Anteil der Haushalte in % (Ausstattungsgrad) | | | | | | |
| Fahrzeuge | | | | | | |
| 3 | Personenkraftwagen..... | 70,5 | 68,4 | 68,8 | 67,9 | 70,5 |
| 4 | dar. Elektroauto, Plug-in-Hybrid..... | . | . | . | . | (2,2) |
| 5 | neu gekauft..... | 35,2 | 33,4 | 34,4 | 33,5 | 35,0 |
| 6 | dar. Elektroauto, Plug-in-Hybrid..... | . | . | . | (1,0) | (1,3) |
| 7 | gebraucht gekauft..... | 37,5 | 36,8 | 36,7 | 36,0 | 38,1 |
| 8 | dar. Elektroauto, Plug-in-Hybrid..... | . | . | . | / | / |
| 9 | geleast ²⁾ | (1,6) | (1,7) | (2,0) | (2,7) | (2,7) |
| 10 | dar. Elektroauto, Plug-in-Hybrid..... | . | . | . | / | / |
| 11 | Kraftrad (auch Mofa, Roller, E-Bike, mit Führerscheinpflicht)..... | 5,7 | 5,7 | 5,8 | 7,8 | 7,2 |
| 12 | dar. E-Roller, E-Bike, mit Führerscheinpflicht..... | . | . | . | (1,4) | (1,1) |
| 13 | Fahrrad..... | 70,0 | 69,4 | 68,4 | 68,3 | 68,6 |
| 14 | dar. Pedelec (E-Bike ohne Führerscheinpflicht).... | 8,1 | 11,2 | 13,2 | 13,8 | 15,3 |
| 15 | E-Scooter (Tretroller mit Elektroantrieb ohne Führerscheinpflicht)..... | . | . | . | / | / |
| Unterhaltungselektronik | | | | | | |
| 16 | Fernseher..... | 97,4 | 96,4 | 97,1 | 96,3 | 96,9 |
| 17 | dar. Flachbildfernseher..... | 84,0 | 88,3 | 90,2 | 90,2 | 90,8 |
| 18 | Satelliten-TV-Anschluss..... | 43,1 | 41,0 | 42,0 | 41,5 | 41,6 |
| 19 | Kabel-TV-Anschluss..... | 48,0 | 50,1 | 47,9 | 48,9 | 47,3 |
| 20 | Antennen-TV-Anschluss (DVB-T2 HD)..... | 15,8 | 12,7 | 12,0 | 10,6 | 9,7 |
| 21 | TV über DSL/Internet (IPTV)..... | . | 10,7 | 12,9 | 15,2 | 16,1 |
| 22 | Pay-TV-Receiver..... | 17,2 | 18,3 | 18,1 | 17,7 | 18,8 |
| 23 | DVD- und Blu-ray-Geräte..... | 50,0 | 48,3 | 46,5 | 47,2 | 46,2 |
| 24 | dar. Blu-ray-Gerät..... | 11,7 | 13,5 | 14,3 | 14,9 | 16,1 |
| 25 | Spielkonsole (auch tragbar)..... | 7,5 | 9,2 | 9,9 | 9,6 | 10,0 |
| Informations- und Kommunikationstechnik | | | | | | |
| 26 | PC (Personalcomputer)..... | 79,2 | 82,4 | 83,3 | 84,3 | 85,2 |
| 27 | stationär..... | 43,8 | 42,7 | 42,0 | 41,1 | 41,1 |
| 28 | mobil..... | 62,1 | 68,4 | 70,4 | 72,7 | 75,0 |
| 29 | Laptop/Notebook, Netbook..... | 53,9 | 59,6 | 60,9 | 62,2 | 63,8 |
| 30 | Tablet..... | 26,7 | 32,6 | 35,3 | 38,1 | 40,6 |
| 31 | Drucker (auch in Kombigeräten)..... | 67,6 | 71,0 | 72,1 | 71,2 | 72,3 |
| 32 | Internetzugang..... | 80,3 | 85,1 | 86,5 | 87,6 | 89,8 |
| 33 | stationär (z. B. DSL oder Kabel)..... | 75,8 | 77,7 | 78,7 | 79,9 | 81,1 |
| 34 | mobil (z. B. Smartphone, Surfstick)..... | 34,9 | 49,6 | 52,5 | 53,4 | 56,3 |
| 35 | Telefon..... | 100 | 99,9 | 99,8 | 100 | 100 |
| 36 | Festnetztelefon..... | 91,6 | 87,9 | 87,2 | 86,6 | 86,1 |
| 37 | Mobiltelefon, Handy..... | 91,6 | 93,3 | 94,1 | 94,6 | 96,2 |
| 38 | dar. Smartphone..... | . | 64,3 | 69,4 | 71,5 | 77,5 |
| 39 | Navigationsgerät..... | 41,1 | 40,3 | 39,4 | 38,3 | 39,1 |
| Haushalts- und sonstige Geräte | | | | | | |
| 40 | Kühlschrank, Kühl- und Gefrierkombination..... | 100 | 99,9 | 99,8 | 99,9 | 99,9 |
| 41 | Gefrierschrank, Gefriertruhe..... | 53,4 | 51,4 | 50,9 | 51,4 | 52,4 |
| 42 | Geschirrpülmaschine..... | 63,6 | 64,0 | 65,2 | 65,5 | 68,4 |
| 43 | Kaffeemaschine..... | 84,5 | 82,1 | 82,6 | 81,6 | 82,6 |
| darunter: | | | | | | |
| 44 | Filterkaffeemaschine..... | 67,3 | 61,3 | 61,9 | 59,9 | 60,8 |
| 45 | Pad- oder Kapselmaschine..... | 23,6 | 24,0 | 24,0 | 23,1 | 23,2 |
| 46 | Kaffeefullautomat..... | 10,1 | 12,1 | 13,3 | 14,2 | 16,6 |
| 47 | Heimtrainer (z. B. Ergometer, Laufband, Crosstrainer, Kraftbank)..... | 25,4 | 26,9 | 26,7 | 25,8 | 26,6 |
| Smarte Geräte und Systeme | | | | | | |
| 48 | Smart TV (Fernseher)..... | . | . | . | . | 45,5 |
| 49 | Smart Speaker (intelligenter WLAN-Lautsprecher)..... | . | . | . | . | 7,3 |
| 50 | Smartes Energiemanagementsystem (z. B. Thermostat, Beleuchtung)..... | . | . | . | . | 5,9 |
| 51 | Smartes Sicherheitssystem (z. B. Alarmanlage, Überwachungskamera)..... | . | . | . | . | 9,6 |
| 52 | Smartes Haushaltsgerät (z. B. Saugroboter, Kühlschrank, Waschmaschine)..... | . | . | . | . | 9,0 |

1) Stand: 1.1. des jeweiligen Jahres. 2018 fand keine LWR-Erhebung statt.

2) Einschließlich Firmenwagen, die auch privat genutzt werden dürfen. Keine Ratenkäufe.

Laufende Wirtschaftsrechnungen

2 Ausstattung privater Haushalte ¹⁾ mit ausgewählten Gebrauchsgütern nach der sozialen Stellung der Haupteinkommenspersonen

2.3 Nichterwerbstätige

| Lfd. Nr. | Gegenstand der Nachweisung | 2017 | 2019 | 2020 | 2021 | 2022 |
|---|--|--------|--------|--------|--------|--------|
| 1 | Erfasste Haushalte (Anzahl)..... | 2 844 | 2 658 | 2 676 | 2 830 | 2 837 |
| 2 | Hochgerechnete Haushalte (1 000)..... | 13 088 | 13 449 | 12 990 | 13 019 | 13 460 |
| Anzahl der Gebrauchsgüter je 100 Haushalte (Ausstattungsbestand) | | | | | | |
| Fahrzeuge | | | | | | |
| 3 | Personenkraftwagen..... | 82,5 | 79,9 | 81,1 | 81,1 | 85,1 |
| 4 | dar. Elektroauto, Plug-in-Hybrid..... | . | . | . | . | (2,5) |
| 5 | neu gekauft..... | 38,4 | 36,2 | 37,5 | 36,8 | 38,7 |
| 6 | dar. Elektroauto, Plug-in-Hybrid..... | . | . | . | (1,0) | (1,4) |
| 7 | gebraucht gekauft..... | 42,3 | 41,9 | 41,5 | 41,2 | 43,6 |
| 8 | dar. Elektroauto, Plug-in-Hybrid..... | . | . | . | / | / |
| 9 | geleast ²⁾ | (1,8) | (1,8) | (2,1) | (3,1) | (2,7) |
| 10 | dar. Elektroauto, Plug-in-Hybrid..... | . | . | . | / | / |
| 11 | Kraftrad (auch Mofa, Roller, E-Bike, mit Führerscheinpflicht)..... | 7,0 | 7,1 | 7,1 | 10,0 | 10,0 |
| 12 | dar. E-Roller, E-Bike, mit Führerscheinpflicht..... | . | . | . | (1,9) | (1,6) |
| 13 | Fahrrad..... | 132,5 | 128,6 | 129,2 | 125,4 | 130,8 |
| 14 | dar. Pedelec (E-Bike ohne Führerscheinpflicht).... | 11,3 | 15,4 | 18,2 | 19,9 | 22,4 |
| 15 | E-Scooter (Tretroller mit Elektroantrieb ohne Führerscheinpflicht)..... | . | . | . | / | / |
| Unterhaltungselektronik | | | | | | |
| 16 | Fernseher..... | 154,1 | 152,7 | 153,2 | 152,3 | 158,3 |
| 17 | dar. Flachbildfernseher..... | 121,8 | 133,6 | 138,0 | 139,9 | 146,3 |
| 18 | Satelliten-TV-Anschluss ³⁾ | . | . | . | . | . |
| 19 | Kabel-TV-Anschluss ³⁾ | . | . | . | . | . |
| 20 | Antennen-TV-Anschluss (DVB-T2 HD) ³⁾ | . | . | . | . | . |
| 21 | TV über DSL/Internet (IPTV) ³⁾ | . | . | . | . | . |
| 22 | Pay-TV-Receiver..... | 20,5 | 21,1 | 21,7 | 20,6 | 22,1 |
| 23 | DVD- und Blu-ray-Geräte..... | 63,7 | 60,6 | 57,8 | 57,6 | 55,6 |
| 24 | dar. Blu-ray-Gerät..... | 13,0 | 15,2 | 16,0 | 16,8 | 17,9 |
| 25 | Spielkonsole (auch tragbar)..... | 11,6 | 16,0 | 17,2 | 15,7 | 17,8 |
| Informations- und Kommunikationstechnik | | | | | | |
| 26 | PC (Personalcomputer)..... | 148,0 | 163,0 | 168,6 | 172,4 | 182,5 |
| 27 | stationär..... | 50,9 | 49,1 | 49,0 | 48,1 | 48,3 |
| 28 | mobil..... | 97,0 | 113,9 | 119,6 | 124,3 | 134,2 |
| 29 | Laptop/Notebook, Netbook..... | 66,1 | 74,8 | 76,8 | 78,2 | 82,8 |
| 30 | Tablet..... | 30,9 | 39,1 | 42,8 | 46,1 | 51,4 |
| 31 | Drucker (auch in Kombigeräten)..... | 75,5 | 79,5 | 80,5 | 78,9 | 79,8 |
| 32 | Internetzugang ³⁾ | . | . | . | . | . |
| 33 | stationär (z. B. DSL oder Kabel) ³⁾ | . | . | . | . | . |
| 34 | mobil (z. B. Smartphone, Surfstick) ³⁾ | . | . | . | . | . |
| 35 | Telefon..... | 261,0 | 251,1 | 251,4 | 248,4 | 258,3 |
| 36 | Festnetztelefon..... | 124,3 | 107,3 | 107,0 | 105,5 | 106,3 |
| 37 | Mobiltelefon, Handy..... | 136,7 | 143,8 | 144,4 | 142,9 | 152,0 |
| 38 | dar. Smartphone..... | . | 90,9 | 98,5 | 101,3 | 115,4 |
| 39 | Navigationsgerät..... | 45,9 | 44,4 | 43,9 | 42,9 | 43,7 |
| Haushalts- und sonstige Geräte | | | | | | |
| 40 | Kühlschrank, Kühl- und Gefrierkombination..... | 122,3 | 124,2 | 123,7 | 124,1 | 125,9 |
| 41 | Gefrierschrank, Gefriertruhe..... | 60,6 | 58,2 | 57,7 | 59,1 | 60,0 |
| 42 | Geschirrspülmaschine..... | 64,7 | 65,5 | 66,8 | 66,8 | 70,5 |
| 43 | Kaffeemaschine..... | 114,5 | 109,6 | 111,2 | 109,2 | 109,5 |
| darunter: | | | | | | |
| 44 | Filterkaffeemaschine..... | 73,5 | 66,4 | 67,2 | 64,7 | 65,2 |
| 45 | Pad- oder Kapselmaschine..... | 25,6 | 25,9 | 25,2 | 24,6 | 24,6 |
| 46 | Kaffeevollautomat..... | 10,4 | 12,2 | 13,6 | 14,3 | 16,7 |
| 47 | Heimtrainer (z. B. Ergometer, Laufband, Crosstrainer, Kraftbank)..... | 27,6 | 29,6 | 29,8 | 29,6 | 30,5 |
| Smarte Geräte und Systeme | | | | | | |
| 48 | Smart TV (Fernseher) ³⁾ | . | . | . | . | . |
| 49 | Smart Speaker (intelligenter WLAN-Lautsprecher) ³⁾ | . | . | . | . | . |
| 50 | Smartes Energiemanagementsystem (z. B. Thermostat, Beleuchtung) ³⁾ | . | . | . | . | . |
| 51 | Smartes Sicherheitssystem (z. B. Alarmanlage, Überwachungskamera) ³⁾ | . | . | . | . | . |
| 52 | Smartes Haushaltsgerät (z. B. Saugroboter, Kühlschrank, Waschmaschine) ³⁾ | . | . | . | . | . |

1) Stand: 1.1. des jeweiligen Jahres. 2018 fand keine LWR-Erhebung statt. 2) Einschließlich Firmenwagen, die auch privat genutzt werden dürfen. Keine Ratenkäufe. 3) Kann nicht ausgewiesen werden, da die Anzahl nicht abgefragt wird.

Laufende Wirtschaftsrechnungen

2 Ausstattung privater Haushalte¹⁾ mit ausgewählten Gebrauchsgütern nach der sozialen Stellung der Haupteinkommenspersonen

2.4 Personen im Ruhestand

| Lfd. Nr. | Gegenstand der Nachweisung | 2017 | 2019 | 2020 | 2021 | 2022 |
|---|---|--------|--------|--------|--------|--------|
| 1 | Erfasste Haushalte (Anzahl)..... | 2 751 | 2 405 | 2 507 | 2 684 | 2 712 |
| 2 | Hochgerechnete Haushalte (1 000)..... | 11 845 | 11 943 | 11 756 | 11 757 | 12 067 |
| Anteil der Haushalte in % (Ausstattungsgrad) | | | | | | |
| Fahrzeuge | | | | | | |
| 3 | Personenkraftwagen..... | 72,8 | 72,1 | 72,0 | 70,9 | 73,4 |
| 4 | dar. Elektroauto, Plug-in-Hybrid..... | . | . | . | . | (2,4) |
| 5 | neu gekauft..... | 37,7 | 36,4 | 36,9 | 35,8 | 37,2 |
| 6 | dar. Elektroauto, Plug-in-Hybrid..... | . | . | . | (1,1) | (1,5) |
| 7 | gebraucht gekauft..... | 37,2 | 37,6 | 37,7 | 37,0 | 39,0 |
| 8 | dar. Elektroauto, Plug-in-Hybrid..... | . | . | . | / | / |
| 9 | geleast ²⁾ | (1,8) | (1,9) | (2,1) | (2,8) | (2,8) |
| 10 | dar. Elektroauto, Plug-in-Hybrid..... | . | . | . | / | / |
| 11 | Kraftrad (auch Mofa, Roller, E-Bike, mit Führerscheinpflicht)..... | 5,4 | 5,7 | 5,8 | 7,8 | 7,4 |
| 12 | dar. E-Roller, E-Bike, mit Führerscheinpflicht..... | . | . | . | (1,3) | (1,0) |
| 13 | Fahrrad..... | 68,3 | 68,9 | 68,0 | 67,4 | 67,8 |
| 14 | dar. Pedelec (E-Bike ohne Führerscheinpflicht).... | 9,0 | 12,3 | 13,9 | 14,8 | 16,6 |
| 15 | E-Scooter (Tretroller mit Elektroantrieb ohne Führerscheinpflicht)..... | . | . | . | / | / |
| Unterhaltungselektronik | | | | | | |
| 16 | Fernseher..... | 98,7 | 98,5 | 98,1 | 98,1 | 98,3 |
| 17 | dar. Flachbildfernseher..... | 85,4 | 90,2 | 91,0 | 92,0 | 92,9 |
| 18 | Satelliten-TV-Anschluss..... | 44,1 | 42,7 | 43,0 | 43,0 | 43,0 |
| 19 | Kabel-TV-Anschluss..... | 49,2 | 50,1 | 48,2 | 48,4 | 46,9 |
| 20 | Antennen-TV-Anschluss (DVB-T2 HD)..... | 14,5 | 11,9 | 11,8 | 10,6 | 10,0 |
| 21 | TV über DSL/Internet (IPTV)..... | . | 10,5 | 12,2 | 14,7 | 14,8 |
| 22 | Pay-TV-Receiver..... | 18,0 | 19,2 | 19,3 | 18,9 | 19,8 |
| 23 | DVD- und Blu-ray-Geräte..... | 49,6 | 49,4 | 47,0 | 48,1 | 46,7 |
| 24 | dar. Blu-ray-Gerät..... | 11,5 | 13,2 | 13,9 | 15,3 | 15,8 |
| 25 | Spielkonsole (auch tragbar)..... | 5,5 | 6,4 | 6,7 | 6,9 | 7,9 |
| Informations- und Kommunikationstechnik | | | | | | |
| 26 | PC (Personalcomputer)..... | 77,9 | 81,4 | 82,1 | 83,1 | 84,2 |
| 27 | stationär..... | 44,3 | 44,0 | 42,3 | 41,6 | 40,9 |
| 28 | mobil..... | 59,6 | 66,4 | 68,5 | 70,9 | 73,4 |
| 29 | Laptop/Notebook, Netbook..... | 51,3 | 57,0 | 58,5 | 59,8 | 61,7 |
| 30 | Tablet..... | 25,3 | 32,4 | 34,9 | 37,3 | 40,2 |
| 31 | Drucker (auch in Kombigeräten)..... | 66,0 | 71,0 | 71,8 | 70,7 | 72,2 |
| 32 | Internetzugang..... | 79,0 | 84,4 | 85,5 | 86,7 | 88,9 |
| 33 | stationär (z. B. DSL oder Kabel)..... | 74,7 | 77,0 | 77,7 | 79,3 | 80,5 |
| 34 | mobil (z. B. Smartphone, Surfstick)..... | 32,8 | 48,0 | 51,1 | 53,0 | 55,3 |
| 35 | Telefon..... | 100 | 100 | 99,9 | 100 | 100 |
| 36 | Festnetztelefon..... | 93,0 | 91,7 | 91,1 | 90,6 | 89,6 |
| 37 | Mobiltelefon, Handy..... | 91,3 | 93,1 | 93,9 | 94,2 | 95,9 |
| 38 | dar. Smartphone..... | . | 62,1 | 67,4 | 70,1 | 76,5 |
| 39 | Navigationsgerät..... | 43,0 | 43,0 | 41,9 | 40,1 | 41,4 |
| Haushalts- und sonstige Geräte | | | | | | |
| 40 | Kühlschrank, Kühl- und Gefrierkombination..... | 100 | 99,9 | 99,8 | 99,8 | 99,9 |
| 41 | Gefrierschrank, Gefriertruhe..... | 55,4 | 54,1 | 53,2 | 53,6 | 54,1 |
| 42 | Geschirrspülmaschine..... | 64,6 | 66,3 | 66,9 | 67,3 | 69,4 |
| 43 | Kaffeemaschine..... | 85,7 | 84,6 | 84,6 | 84,7 | 84,8 |
| darunter: | | | | | | |
| 44 | Filterkaffeemaschine..... | 69,7 | 64,9 | 64,7 | 63,4 | 62,9 |
| 45 | Pad- oder Kapselmaschine..... | 23,4 | 23,2 | 23,6 | 23,5 | 23,7 |
| 46 | Kaffeefullautomat..... | 10,2 | 13,0 | 13,5 | 14,5 | 17,1 |
| 47 | Heimtrainer (z. B. Ergometer, Laufband, Crosstrainer, Kraftbank)..... | 26,6 | 28,7 | 27,7 | 26,8 | 27,9 |
| Smarte Geräte und Systeme | | | | | | |
| 48 | Smart TV (Fernseher)..... | . | . | . | . | 44,9 |
| 49 | Smart Speaker (intelligenter WLAN-Lautsprecher)..... | . | . | . | . | 6,0 |
| 50 | Smartes Energiemanagementsystem (z. B. Thermostat, Beleuchtung)..... | . | . | . | . | 5,8 |
| 51 | Smartes Sicherheitssystem (z. B. Alarmanlage, Überwachungskamera)..... | . | . | . | . | 9,7 |
| 52 | Smartes Haushaltsgerät (z. B. Saugroboter, Kühlschrank, Waschmaschine)..... | . | . | . | . | 8,5 |

1) Stand: 1.1. des jeweiligen Jahres. 2018 fand keine LWR-Erhebung statt.

2) Einschließlich Firmenwagen, die auch privat genutzt werden dürfen. Keine Ratenkäufe.

Laufende Wirtschaftsrechnungen

2 Ausstattung privater Haushalte ¹⁾ mit ausgewählten Gebrauchsgütern nach der sozialen Stellung der Haupteinkommenspersonen

2.4 Personen im Ruhestand

| Lfd. Nr. | Gegenstand der Nachweisung | 2017 | 2019 | 2020 | 2021 | 2022 |
|---|--|--------|--------|--------|--------|--------|
| 1 | Erfasste Haushalte (Anzahl)..... | 2 751 | 2 405 | 2 507 | 2 684 | 2 712 |
| 2 | Hochgerechnete Haushalte (1 000)..... | 11 845 | 11 943 | 11 756 | 11 757 | 12 067 |
| Anzahl der Gebrauchsgüter je 100 Haushalte (Ausstattungsbestand) | | | | | | |
| Fahrzeuge | | | | | | |
| 3 | Personenkraftwagen..... | 85,4 | 84,5 | 85,3 | 84,4 | 88,9 |
| 4 | dar. Elektroauto, Plug-in-Hybrid..... | . | . | . | . | (2,7) |
| 5 | neu gekauft..... | 41,3 | 39,6 | 40,4 | 39,5 | 41,4 |
| 6 | dar. Elektroauto, Plug-in-Hybrid..... | . | . | . | (1,1) | (1,6) |
| 7 | gebraucht gekauft..... | 42,1 | 42,9 | 42,6 | 41,9 | 44,7 |
| 8 | dar. Elektroauto, Plug-in-Hybrid..... | . | . | . | / | / |
| 9 | geleast ²⁾ | (2,0) | (2,0) | (2,3) | (3,1) | (2,8) |
| 10 | dar. Elektroauto, Plug-in-Hybrid..... | . | . | . | / | / |
| 11 | Kraftrad (auch Mofa, Roller, E-Bike, mit Führerscheinpflicht)..... | 6,7 | 6,9 | 6,9 | 9,9 | 10,0 |
| 12 | dar. E-Roller, E-Bike, mit Führerscheinpflicht..... | . | . | . | (1,8) | (1,5) |
| 13 | Fahrrad..... | 130,3 | 129,4 | 129,3 | 126,1 | 131,2 |
| 14 | dar. Pedelec (E-Bike ohne Führerscheinpflicht).... | 12,5 | 17,0 | 19,4 | 21,5 | 24,5 |
| 15 | E-Scooter (Tretroller mit Elektroantrieb ohne Führerscheinpflicht)..... | . | . | . | / | / |
| Unterhaltungselektronik | | | | | | |
| 16 | Fernseher..... | 157,6 | 158,8 | 157,0 | 157,4 | 162,7 |
| 17 | dar. Flachbildfernseher..... | 124,7 | 138,3 | 141,1 | 144,8 | 151,2 |
| 18 | Satelliten-TV-Anschluss ³⁾ | . | . | . | . | . |
| 19 | Kabel-TV-Anschluss ³⁾ | . | . | . | . | . |
| 20 | Antennen-TV-Anschluss (DVB-T2 HD) ³⁾ | . | . | . | . | . |
| 21 | TV über DSL/Internet (IPTV) ³⁾ | . | . | . | . | . |
| 22 | Pay-TV-Receiver..... | 21,4 | 22,2 | 23,3 | 22,1 | 23,2 |
| 23 | DVD- und Blu-ray-Geräte..... | 63,2 | 62,2 | 58,3 | 59,1 | 57,0 |
| 24 | dar. Blu-ray-Gerät..... | 12,9 | 14,9 | 15,8 | 17,3 | 17,7 |
| 25 | Spielkonsole (auch tragbar)..... | 8,0 | 10,3 | 10,3 | 10,5 | 12,4 |
| Informations- und Kommunikationstechnik | | | | | | |
| 26 | PC (Personalcomputer)..... | 144,2 | 159,1 | 162,9 | 168,5 | 177,8 |
| 27 | stationär..... | 51,8 | 50,4 | 48,7 | 48,5 | 48,1 |
| 28 | mobil..... | 92,4 | 108,7 | 114,2 | 120,1 | 129,7 |
| 29 | Laptop/Notebook, Netbook..... | 62,8 | 69,8 | 72,0 | 74,6 | 79,4 |
| 30 | Tablet..... | 29,6 | 38,9 | 42,2 | 45,4 | 50,4 |
| 31 | Drucker (auch in Kombigeräten)..... | 74,4 | 79,9 | 80,2 | 78,3 | 80,0 |
| 32 | Internetzugang ³⁾ | . | . | . | . | . |
| 33 | stationär (z. B. DSL oder Kabel) ³⁾ | . | . | . | . | . |
| 34 | mobil (z. B. Smartphone, Surfstick) ³⁾ | . | . | . | . | . |
| 35 | Telefon..... | 264,5 | 257,5 | 256,6 | 254,7 | 264,0 |
| 36 | Festnetztelefon..... | 127,8 | 113,0 | 112,4 | 110,9 | 111,0 |
| 37 | Mobiltelefon, Handy..... | 136,7 | 144,5 | 144,2 | 143,8 | 153,0 |
| 38 | dar. Smartphone..... | . | 87,9 | 95,3 | 99,9 | 114,5 |
| 39 | Navigationsgerät..... | 48,1 | 47,6 | 46,7 | 44,9 | 46,5 |
| Haushalts- und sonstige Geräte | | | | | | |
| 40 | Kühlschrank, Kühl- und Gefrierkombination..... | 124,2 | 126,3 | 124,9 | 125,7 | 127,5 |
| 41 | Gefrierschrank, Gefriertruhe..... | 63,1 | 61,6 | 60,3 | 62,1 | 62,4 |
| 42 | Geschirrspülmaschine..... | 65,8 | 68,0 | 68,5 | 68,6 | 71,4 |
| 43 | Kaffeemaschine..... | 116,9 | 113,9 | 114,5 | 113,8 | 113,1 |
| darunter: | | | | | | |
| 44 | Filterkaffeemaschine..... | 76,4 | 70,4 | 70,4 | 68,6 | 67,7 |
| 45 | Pad- oder Kapselmaschine..... | 25,2 | 25,1 | 24,7 | 25,0 | 24,9 |
| 46 | Kaffeevollautomat..... | 10,5 | 13,2 | 13,8 | 14,7 | 17,3 |
| 47 | Heimtrainer (z. B. Ergometer, Laufband, Crosstrainer, Kraftbank)..... | 29,0 | 31,4 | 30,8 | 30,6 | 31,9 |
| Smarte Geräte und Systeme | | | | | | |
| 48 | Smart TV (Fernseher) ³⁾ | . | . | . | . | . |
| 49 | Smart Speaker (intelligenter WLAN-Lautsprecher) ³⁾ | . | . | . | . | . |
| 50 | Smartes Energiemanagementsystem (z. B. Thermostat, Beleuchtung) ³⁾ | . | . | . | . | . |
| 51 | Smartes Sicherheitssystem (z. B. Alarmanlage, Überwachungskamera) ³⁾ | . | . | . | . | . |
| 52 | Smartes Haushaltsgerät (z. B. Saugroboter, Kühlschrank, Waschmaschine) ³⁾ | . | . | . | . | . |

1) Stand: 1.1. des jeweiligen Jahres. 2018 fand keine LWR-Erhebung statt. 2) Einschließlich Firmenwagen, die auch privat genutzt werden dürfen. Keine Ratenkäufe. 3) Kann nicht ausgewiesen werden, da die Anzahl nicht abgefragt wird.

Laufende Wirtschaftsrechnungen

3 Ausstattung privater Haushalte¹⁾ mit ausgewählten Gebrauchsgütern nach Haushaltsnettoeinkommensklassen²⁾

3.1 Monatliches Haushaltsnettoeinkommen unter 1 250 EUR³⁾

| Lfd. Nr. | Gegenstand der Nachweisung | 2017 | 2019 | 2020 | 2021 | 2022 |
|---|---|--------|-------|-------|--------|--------|
| 1 | Erfasste Haushalte (Anzahl)..... | 807 | 1 236 | 1 099 | 913 | 858 |
| 2 | Hochgerechnete Haushalte (1 000)..... | 8 542 | 7 621 | 7 263 | 6 535 | 5 821 |
| Anteil der Haushalte in % (Ausstattungsgrad) | | | | | | |
| Fahrzeuge | | | | | | |
| 3 | Personenkraftwagen..... | 44,3 | 41,5 | 41,3 | 39,5 | 38,3 |
| 4 | dar. Elektroauto, Plug-in-Hybrid..... | . | . | . | | / |
| 5 | neu gekauft..... | 13,5 | 12,3 | 12,1 | 11,5 | (9,7) |
| 6 | dar. Elektroauto, Plug-in-Hybrid..... | . | . | . | | / |
| 7 | gebraucht gekauft..... | 29,5 | 29,0 | 29,0 | 27,7 | 28,9 |
| 8 | dar. Elektroauto, Plug-in-Hybrid..... | . | . | . | | / |
| 9 | geleast ⁴⁾ | / | / | / | / | / |
| 10 | dar. Elektroauto, Plug-in-Hybrid..... | . | . | . | | - |
| 11 | Kraftrad (auch Mofa, Roller, E-Bike, mit Führerscheinpflicht)..... | (4,1) | (3,2) | (2,9) | (4,4) | (4,2) |
| 12 | dar. E-Roller, E-Bike, mit Führerscheinpflicht..... | . | . | . | / | / |
| 13 | Fahrrad..... | 63,1 | 64,8 | 63,9 | 62,6 | 62,1 |
| 14 | dar. Pedelec (E-Bike ohne Führerscheinpflicht).... | (3,7) | (3,3) | (5,3) | (4,9) | (3,8) |
| 15 | E-Scooter (Tretroller mit Elektroantrieb ohne Führerscheinpflicht)..... | . | . | . | | / |
| Unterhaltungselektronik | | | | | | |
| 16 | Fernseher..... | 94,8 | 91,9 | 92,3 | 91,3 | 90,8 |
| 17 | dar. Flachbildfernseher..... | 75,2 | 80,7 | 82,6 | 82,9 | 81,3 |
| 18 | Satelliten-TV-Anschluss..... | 33,4 | 31,0 | 32,3 | 31,1 | 29,3 |
| 19 | Kabel-TV-Anschluss..... | 50,9 | 54,0 | 50,9 | 52,3 | 50,9 |
| 20 | Antennen-TV-Anschluss (DVB-T2 HD)..... | 17,4 | 15,7 | 13,5 | 12,6 | 11,7 |
| 21 | TV über DSL/Internet (IPTV)..... | . | 9,7 | 12,9 | 14,7 | 16,1 |
| 22 | Pay-TV-Receiver..... | 12,3 | 12,6 | 13,0 | 13,0 | 13,3 |
| 23 | DVD- und Blu-ray-Geräte..... | 50,8 | 45,7 | 44,7 | 42,2 | 42,0 |
| 24 | dar. Blu-ray-Gerät..... | (10,5) | 12,1 | 12,1 | (10,8) | (11,2) |
| 25 | Spielkonsole (auch tragbar)..... | (11,8) | 12,5 | 13,7 | 13,6 | (11,9) |
| Informations- und Kommunikationstechnik | | | | | | |
| 26 | PC (Personalcomputer)..... | 76,4 | 78,1 | 79,5 | 80,4 | 80,7 |
| 27 | stationär..... | 36,5 | 32,2 | 33,0 | 33,0 | 31,6 |
| 28 | mobil..... | 60,1 | 63,2 | 64,8 | 67,2 | 66,9 |
| 29 | Laptop/Notebook, Netbook..... | 51,1 | 54,6 | 55,1 | 56,7 | 56,9 |
| 30 | Tablet..... | 21,4 | 26,5 | 27,5 | 28,0 | 29,5 |
| 31 | Drucker (auch in Kombigeräten)..... | 58,1 | 57,0 | 57,8 | 56,1 | 55,5 |
| 32 | Internetzugang..... | 80,2 | 83,0 | 85,4 | 85,4 | 87,7 |
| 33 | stationär (z. B. DSL oder Kabel)..... | 70,3 | 70,2 | 71,8 | 71,8 | 71,1 |
| 34 | mobil (z. B. Smartphone, Surfstick)..... | 35,2 | 47,6 | 50,3 | 50,4 | 52,7 |
| 35 | Telefon..... | 100 | 99,8 | 99,3 | 99,7 | 99,8 |
| 36 | Festnetztelefon..... | 79,1 | 71,7 | 70,3 | 68,6 | 65,4 |
| 37 | Mobiltelefon, Handy..... | 89,3 | 91,6 | 93,0 | 93,2 | 95,2 |
| 38 | dar. Smartphone..... | . | 64,9 | 67,7 | 68,4 | 72,9 |
| 39 | Navigationsgerät..... | 20,3 | 18,6 | 17,0 | 17,1 | 16,6 |
| Haushalts- und sonstige Geräte | | | | | | |
| 40 | Kühlschrank, Kühl- und Gefrierkombination..... | 99,9 | 99,5 | 99,5 | 99,8 | 99,5 |
| 41 | Gefrierschrank, Gefriertruhe..... | 34,4 | 30,7 | 30,3 | 29,3 | 29,7 |
| 42 | Geschirrspülmaschine..... | 41,7 | 37,6 | 39,1 | 40,8 | 39,4 |
| 43 | Kaffeemaschine..... | 73,0 | 71,9 | 71,6 | 67,7 | 67,1 |
| darunter: | | | | | | |
| 44 | Filterkaffeemaschine..... | 53,8 | 49,5 | 49,6 | 46,3 | 47,2 |
| 45 | Pad- oder Kapselmaschine..... | 21,0 | 24,9 | 22,9 | 21,8 | 22,0 |
| 46 | Kaffeevollautomat..... | (5,2) | (5,5) | (7,4) | (8,8) | (8,0) |
| 47 | Heimtrainer (z. B. Ergometer, Laufband, Crosstrainer, Kraftbank)..... | 11,2 | 14,0 | 14,1 | 14,0 | 15,2 |
| Smarte Geräte und Systeme | | | | | | |
| 48 | Smart TV (Fernseher)..... | . | . | . | | 35,2 |
| 49 | Smart Speaker (intelligenter WLAN-Lautsprecher)..... | . | . | . | | (6,6) |
| 50 | Smartes Energiemanagementsystem (z. B. Thermostat, Beleuchtung)..... | . | . | . | | (4,0) |
| 51 | Smartes Sicherheitssystem (z. B. Alarmanlage, Überwachungskamera)..... | . | . | . | | (5,7) |
| 52 | Smartes Haushaltsgerät (z. B. Saugroboter, Kühlschrank, Waschmaschine)..... | . | . | . | | (4,9) |

1) Stand: 1.1. des jeweiligen Jahres. 2018 fand keine LWR-Erhebung statt. 2) Selbsteinstufung des Haushalts am 1.1. des jeweiligen Jahres. 3) 2016 bis 2020: Monatliches Haushaltsnettoeinkommen unter 1 300 EUR. 4) Einschließlich Firmenwagen, die auch privat genutzt werden dürfen. Keine Ratenkäufe.

3 Ausstattung privater Haushalte¹⁾ mit ausgewählten Gebrauchsgütern nach Haushaltsnettoeinkommensklassen²⁾

3.1 Monatliches Haushaltsnettoeinkommen unter 1 250 EUR³⁾

| Lfd. Nr. | Gegenstand der Nachweisung | 2017 | 2019 | 2020 | 2021 | 2022 |
|---|--|--------|-------|-------|--------|--------|
| 1 | Erfasste Haushalte (Anzahl)..... | 807 | 1 236 | 1 099 | 913 | 858 |
| 2 | Hochgerechnete Haushalte (1 000)..... | 8 542 | 7 621 | 7 263 | 6 535 | 5 821 |
| Anzahl der Gebrauchsgüter je 100 Haushalte (Ausstattungsbestand) | | | | | | |
| Fahrzeuge | | | | | | |
| 3 | Personenkraftwagen..... | 46,4 | 43,4 | 42,5 | 41,8 | 40,1 |
| 4 | dar. Elektroauto, Plug-in-Hybrid..... | . | . | . | . | / |
| 5 | neu gekauft..... | 13,6 | 12,5 | 12,3 | 11,7 | (9,9) |
| 6 | dar. Elektroauto, Plug-in-Hybrid..... | . | . | . | / | / |
| 7 | gebraucht gekauft..... | 31,1 | 30,3 | 29,5 | 28,7 | 29,7 |
| 8 | dar. Elektroauto, Plug-in-Hybrid..... | . | . | . | / | / |
| 9 | geleast ⁴⁾ | / | / | / | / | / |
| 10 | dar. Elektroauto, Plug-in-Hybrid..... | . | . | . | / | - |
| 11 | Kraftrad (auch Mofa, Roller, E-Bike, mit Führerscheinpflicht)..... | (5,2) | (3,9) | (2,9) | (5,5) | (5,4) |
| 12 | dar. E-Roller, E-Bike, mit Führerscheinpflicht..... | . | . | . | / | / |
| 13 | Fahrrad..... | 88,9 | 87,4 | 88,6 | 82,2 | 82,1 |
| 14 | dar. Pedelec (E-Bike ohne Führerscheinpflicht).... | (4,1) | (3,4) | (5,8) | (5,2) | (4,3) |
| 15 | E-Scooter (Tretroller mit Elektroantrieb ohne Führerscheinpflicht)..... | . | . | . | / | / |
| Unterhaltungselektronik | | | | | | |
| 16 | Fernseher..... | 119,7 | 116,2 | 117,5 | 114,0 | 116,5 |
| 17 | dar. Flachbildfernseher..... | 91,5 | 99,6 | 103,3 | 103,0 | 103,6 |
| 18 | Satelliten-TV-Anschluss ⁵⁾ | . | . | . | . | . |
| 19 | Kabel-TV-Anschluss ⁵⁾ | . | . | . | . | . |
| 20 | Antennen-TV-Anschluss (DVB-T2 HD) ⁵⁾ | . | . | . | . | . |
| 21 | TV über DSL/Internet (IPTV) ⁵⁾ | . | . | . | . | . |
| 22 | Pay-TV-Receiver..... | 13,5 | 13,9 | 13,9 | 14,3 | 14,4 |
| 23 | DVD- und Blu-ray-Geräte..... | 59,0 | 52,2 | 51,0 | 47,4 | 45,7 |
| 24 | dar. Blu-ray-Gerät..... | (11,0) | 13,0 | 12,9 | (11,5) | (11,5) |
| 25 | Spielkonsole (auch tragbar)..... | (19,9) | 21,3 | 21,7 | 23,5 | (21,7) |
| Informations- und Kommunikationstechnik | | | | | | |
| 26 | PC (Personalcomputer)..... | 119,6 | 126,4 | 128,9 | 131,8 | 130,4 |
| 27 | stationär..... | 39,4 | 34,6 | 35,8 | 36,4 | 33,7 |
| 28 | mobil..... | 80,2 | 91,8 | 93,1 | 95,4 | 96,7 |
| 29 | Laptop/Notebook, Netbook..... | 57,7 | 63,1 | 62,6 | 64,8 | 64,1 |
| 30 | Tablet..... | 22,5 | 28,7 | 30,5 | 30,6 | 32,7 |
| 31 | Drucker (auch in Kombigeräten)..... | 60,5 | 59,8 | 60,6 | 59,9 | 58,0 |
| 32 | Internetzugang ⁵⁾ | . | . | . | . | . |
| 33 | stationär (z. B. DSL oder Kabel) ⁵⁾ | . | . | . | . | . |
| 34 | mobil (z. B. Smartphone, Surfstick) ⁵⁾ | . | . | . | . | . |
| 35 | Telefon..... | 197,8 | 187,9 | 188,7 | 184,0 | 185,1 |
| 36 | Festnetztelefon..... | 88,0 | 75,5 | 75,1 | 73,0 | 69,8 |
| 37 | Mobiltelefon, Handy..... | 109,8 | 112,3 | 113,6 | 111,0 | 115,4 |
| 38 | dar. Smartphone..... | . | 75,6 | 78,2 | 78,2 | 85,1 |
| 39 | Navigationsgerät..... | 21,1 | 19,7 | 17,6 | 17,6 | 17,2 |
| Haushalts- und sonstige Geräte | | | | | | |
| 40 | Kühlschrank, Kühl- und Gefrierkombination..... | 104,4 | 104,4 | 104,7 | 104,5 | 104,9 |
| 41 | Gefrierschrank, Gefriertruhe..... | 36,7 | 31,7 | 31,8 | 31,2 | 32,0 |
| 42 | Geschirrpülmaschine..... | 41,8 | 37,7 | 39,3 | 41,0 | 40,3 |
| 43 | Kaffeemaschine..... | 88,0 | 88,0 | 87,4 | 84,4 | 82,0 |
| darunter: | | | | | | |
| 44 | Filterkaffeemaschine..... | 55,0 | 50,9 | 51,4 | 48,3 | 49,3 |
| 45 | Pad- oder Kapselmaschine..... | 23,1 | 26,9 | 24,5 | 23,0 | 22,8 |
| 46 | Kaffeevollautomat..... | (5,2) | (5,5) | (7,6) | (8,8) | (8,0) |
| 47 | Heimtrainer (z. B. Ergometer, Laufband, Crosstrainer, Kraftbank)..... | 11,8 | 15,5 | 15,7 | 16,0 | 17,0 |
| Smarte Geräte und Systeme | | | | | | |
| 48 | Smart TV (Fernseher) ⁵⁾ | . | . | . | . | . |
| 49 | Smart Speaker (intelligenter WLAN-Lautsprecher) ⁵⁾ | . | . | . | . | . |
| 50 | Smartes Energiemanagementsystem (z. B. Thermostat, Beleuchtung) ⁵⁾ | . | . | . | . | . |
| 51 | Smartes Sicherheitssystem (z. B. Alarmanlage, Überwachungskamera) ⁵⁾ | . | . | . | . | . |
| 52 | Smartes Haushaltsgerät (z. B. Saugroboter, Kühlschrank, Waschmaschine) ⁵⁾ | . | . | . | . | . |

1) Stand: 1.1. des jeweiligen Jahres. 2018 fand keine LWR-Erhebung statt. 2) Selbsteinstufung des Haushalts am 1.1. des jeweiligen Jahres.

3) 2016 bis 2020: Monatliches Haushaltsnettoeinkommen unter 1 300 EUR. 4) Einschließlich Firmenwagen, die auch privat genutzt werden dürfen. Keine Ratenkäufe. 5) Kann nicht ausgewiesen werden, da die Anzahl nicht abgefragt wird.

Laufende Wirtschaftsrechnungen

3 Ausstattung privater Haushalte¹⁾ mit ausgewählten Gebrauchsgütern nach Haushaltsnettoeinkommensklassen²⁾

3.2 Monatliches Haushaltsnettoeinkommen von 1 250 bis unter 1 750 EUR³⁾

| Lfd. Nr. | Gegenstand der Nachweisung | 2017 | 2019 | 2020 | 2021 | 2022 |
|---|---|--------|--------|--------|-------|-------|
| 1 | Erfasste Haushalte (Anzahl)..... | 726 | 958 | 857 | 981 | 913 |
| 2 | Hochgerechnete Haushalte (1 000)..... | 4 251 | 4 993 | 4 701 | 5 866 | 5 377 |
| Anteil der Haushalte in % (Ausstattungsgrad) | | | | | | |
| Fahrzeuge | | | | | | |
| 3 | Personenkraftwagen..... | 68,6 | 69,3 | 66,5 | 64,1 | 63,0 |
| 4 | dar. Elektroauto, Plug-in-Hybrid..... | . | . | . | . | / |
| 5 | neu gekauft..... | 26,8 | 23,8 | 25,1 | 23,4 | 21,4 |
| 6 | dar. Elektroauto, Plug-in-Hybrid..... | . | . | . | / | / |
| 7 | gebraucht gekauft..... | 41,7 | 43,3 | 40,5 | 39,7 | 41,3 |
| 8 | dar. Elektroauto, Plug-in-Hybrid..... | . | . | . | / | / |
| 9 | geleast ⁴⁾ | / | (3,3) | / | / | / |
| 10 | dar. Elektroauto, Plug-in-Hybrid..... | . | . | . | / | / |
| 11 | Kraftrad (auch Mofa, Roller, E-Bike, mit Führerscheinpflicht)..... | (6,9) | (6,9) | (6,0) | (8,5) | (5,6) |
| 12 | dar. E-Roller, E-Bike, mit Führerscheinpflicht..... | . | . | . | / | / |
| 13 | Fahrrad..... | 75,4 | 72,0 | 71,2 | 71,3 | 71,2 |
| 14 | dar. Pedelec (E-Bike ohne Führerscheinpflicht).... | (4,9) | (7,5) | (7,6) | (9,5) | 10,5 |
| 15 | E-Scooter (Tretroller mit Elektroantrieb ohne Führerscheinpflicht)..... | . | . | . | / | / |
| Unterhaltungselektronik | | | | | | |
| 16 | Fernseher..... | 97,0 | 95,9 | 95,8 | 94,8 | 96,5 |
| 17 | dar. Flachbildfernseher..... | 82,1 | 87,4 | 87,6 | 87,9 | 89,5 |
| 18 | Satelliten-TV-Anschluss..... | 37,9 | 37,1 | 35,3 | 36,9 | 36,4 |
| 19 | Kabel-TV-Anschluss..... | 53,8 | 50,6 | 50,3 | 50,5 | 52,0 |
| 20 | Antennen-TV-Anschluss (DVB-T2 HD)..... | 14,2 | 11,7 | (11,3) | (9,8) | (8,4) |
| 21 | TV über DSL/Internet (IPTV)..... | . | 12,1 | 14,8 | 14,8 | 14,6 |
| 22 | Pay-TV-Receiver..... | 13,9 | 18,3 | 18,0 | 17,1 | 16,5 |
| 23 | DVD- und Blu-ray-Geräte..... | 53,9 | 51,5 | 48,2 | 51,3 | 49,0 |
| 24 | dar. Blu-ray-Gerät..... | (11,7) | 15,9 | 17,2 | 18,0 | 16,2 |
| 25 | Spielkonsole (auch tragbar)..... | 16,3 | 16,8 | 17,0 | 18,0 | 18,4 |
| Informations- und Kommunikationstechnik | | | | | | |
| 26 | PC (Personalcomputer) | 85,8 | 88,7 | 86,5 | 87,2 | 85,2 |
| 27 | stationär..... | 37,3 | 36,1 | 32,8 | 35,2 | 33,1 |
| 28 | mobil..... | 71,7 | 77,5 | 76,7 | 77,0 | 76,4 |
| 29 | Laptop/Notebook, Netbook..... | 63,8 | 67,6 | 66,6 | 64,8 | 62,9 |
| 30 | Tablet..... | 28,4 | 35,4 | 38,4 | 40,3 | 41,2 |
| 31 | Drucker (auch in Kombigeräten)..... | 67,9 | 69,2 | 68,7 | 65,9 | 63,6 |
| 32 | Internetzugang..... | 87,0 | 91,5 | 90,4 | 91,3 | 92,1 |
| 33 | stationär (z. B. DSL oder Kabel)..... | 80,0 | 83,2 | 81,1 | 82,5 | 83,0 |
| 34 | mobil (z. B. Smartphone, Surfstick)..... | 44,1 | 55,1 | 59,8 | 56,8 | 55,7 |
| 35 | Telefon..... | 100 | 99,9 | 100 | 100 | 99,9 |
| 36 | Festnetztelefon..... | 88,6 | 84,6 | 83,2 | 81,2 | 79,3 |
| 37 | Mobiltelefon, Handy..... | 94,2 | 96,5 | 96,8 | 96,4 | 96,6 |
| 38 | dar. Smartphone..... | . | 74,2 | 77,6 | 77,4 | 80,6 |
| 39 | Navigationsgerät..... | 37,0 | 34,4 | 33,1 | 29,8 | 25,8 |
| Haushalts- und sonstige Geräte | | | | | | |
| 40 | Kühlschrank, Kühl- und Gefrierkombination..... | 100 | 100 | 99,9 | 100 | 100 |
| 41 | Gefrierschrank, Gefriertruhe..... | 38,5 | 40,6 | 38,7 | 40,1 | 37,9 |
| 42 | Geschirrspülmaschine..... | 57,8 | 63,0 | 60,5 | 59,4 | 59,6 |
| 43 | Kaffeemaschine..... | 80,4 | 78,3 | 76,3 | 76,3 | 76,2 |
| darunter: | | | | | | |
| 44 | Filterkaffeemaschine..... | 57,6 | 51,3 | 50,1 | 51,0 | 48,6 |
| 45 | Pad- oder Kapselmaschine..... | 30,3 | 29,9 | 27,2 | 26,5 | 26,6 |
| 46 | Kaffeevollautomat..... | (9,0) | (10,0) | (10,6) | 11,0 | 13,6 |
| 47 | Heimtrainer (z. B. Ergometer, Laufband, Crosstrainer, Kraftbank)..... | 18,3 | 20,0 | 19,9 | 19,2 | 19,6 |
| Smarte Geräte und Systeme | | | | | | |
| 48 | Smart TV (Fernseher) | . | . | . | . | 43,2 |
| 49 | Smart Speaker (intelligenter WLAN-Lautsprecher)..... | . | . | . | . | (7,3) |
| 50 | Smartes Energiemanagementsystem (z. B. Thermostat, Beleuchtung)..... | . | . | . | . | (4,0) |
| 51 | Smartes Sicherheitssystem (z. B. Alarmanlage, Überwachungskamera)..... | . | . | . | . | (7,9) |
| 52 | Smartes Haushaltsgerät (z. B. Saugroboter, Kühlschrank, Waschmaschine)..... | . | . | . | . | (8,0) |

1) Stand: 1.1. des jeweiligen Jahres. 2018 fand keine LWR-Erhebung statt. 2) Selbsteinstufung des Haushalts am 1.1. des jeweiligen Jahres.

3) 2016 bis 2020: Monatliches Haushaltsnettoeinkommen von 1 300 bis unter 1 700 EUR. 4) Einschließlich Firmenwagen, die auch privat genutzt werden dürfen. Keine Ratenkäufe.

3 Ausstattung privater Haushalte¹⁾ mit ausgewählten Gebrauchsgütern nach Haushaltsnettoeinkommensklassen²⁾

3.2 Monatliches Haushaltsnettoeinkommen von 1 250 bis unter 1 750 EUR³⁾

| Lfd. Nr. | Gegenstand der Nachweisung | 2017 | 2019 | 2020 | 2021 | 2022 |
|---|--|--------|--------|--------|--------|-------|
| 1 | Erfasste Haushalte (Anzahl)..... | 726 | 958 | 857 | 981 | 913 |
| 2 | Hochgerechnete Haushalte (1 000)..... | 4 251 | 4 993 | 4 701 | 5 866 | 5 377 |
| Anzahl der Gebrauchsgüter je 100 Haushalte (Ausstattungsbestand) | | | | | | |
| Fahrzeuge | | | | | | |
| 3 | Personenkraftwagen..... | 72,2 | 72,7 | 71,3 | 68,0 | 67,9 |
| 4 | dar. Elektroauto, Plug-in-Hybrid..... | . | . | . | . | / |
| 5 | neu gekauft..... | 27,2 | 24,0 | 26,0 | 23,7 | 22,0 |
| 6 | dar. Elektroauto, Plug-in-Hybrid..... | . | . | . | | / |
| 7 | gebraucht gekauft..... | 43,8 | 45,4 | 44,0 | 41,7 | 43,6 |
| 8 | dar. Elektroauto, Plug-in-Hybrid..... | . | . | . | | / |
| 9 | geleast ⁴⁾ | / | (3,3) | / | / | / |
| 10 | dar. Elektroauto, Plug-in-Hybrid..... | . | . | . | | / |
| 11 | Kraftrad (auch Mofa, Roller, E-Bike, mit Führerscheinplicht)..... | (7,7) | (7,6) | (8,1) | (10,6) | (5,9) |
| 12 | dar. E-Roller, E-Bike, mit Führerscheinplicht..... | . | . | . | / | / |
| 13 | Fahrrad..... | 129,9 | 118,9 | 117,2 | 119,8 | 117,5 |
| 14 | dar. Pedelec (E-Bike ohne Führerscheinplicht).... | (5,8) | (8,4) | (8,4) | (11,1) | 11,9 |
| 15 | E-Scooter (Tretroller mit Elektroantrieb ohne Führerscheinplicht)..... | . | . | . | | / |
| Unterhaltungselektronik | | | | | | |
| 16 | Fernseher..... | 142,6 | 133,1 | 131,1 | 133,9 | 137,9 |
| 17 | dar. Flachbildfernseher..... | 112,3 | 118,6 | 118,0 | 122,6 | 125,9 |
| 18 | Satelliten-TV-Anschluss ⁵⁾ | . | . | . | . | . |
| 19 | Kabel-TV-Anschluss ⁵⁾ | . | . | . | . | . |
| 20 | Antennen-TV-Anschluss (DVB-T2 HD) ⁵⁾ | . | . | . | . | . |
| 21 | TV über DSL/Internet (IPTV) ⁵⁾ | . | . | . | . | . |
| 22 | Pay-TV-Receiver..... | 15,4 | 20,4 | 20,8 | 19,6 | 18,5 |
| 23 | DVD- und Blu-ray-Geräte..... | 64,3 | 59,8 | 57,8 | 59,7 | 56,9 |
| 24 | dar. Blu-ray-Gerät..... | (12,5) | 16,9 | 19,1 | 19,6 | 17,9 |
| 25 | Spielkonsole (auch tragbar)..... | 25,8 | 29,0 | 28,4 | 28,9 | 28,1 |
| Informations- und Kommunikationstechnik | | | | | | |
| 26 | PC (Personalcomputer)..... | 154,2 | 160,0 | 159,3 | 165,3 | 163,1 |
| 27 | stationär..... | 42,9 | 39,2 | 36,0 | 40,5 | 37,7 |
| 28 | mobil..... | 111,3 | 120,7 | 123,2 | 124,8 | 125,3 |
| 29 | Laptop/Notebook, Netbook..... | 76,8 | 80,3 | 79,4 | 78,0 | 77,2 |
| 30 | Tablet..... | 34,5 | 40,5 | 43,8 | 46,8 | 48,1 |
| 31 | Drucker (auch in Kombigeräten)..... | 73,1 | 73,4 | 73,5 | 69,9 | 68,1 |
| 32 | Internetzugang ⁵⁾ | . | . | . | . | . |
| 33 | stationär (z. B. DSL oder Kabel) ⁵⁾ | . | . | . | . | . |
| 34 | mobil (z. B. Smartphone, Surfstick) ⁵⁾ | . | . | . | . | . |
| 35 | Telefon..... | 237,1 | 227,8 | 227,2 | 224,7 | 221,9 |
| 36 | Festnetztelefon..... | 104,0 | 92,1 | 91,2 | 89,0 | 85,1 |
| 37 | Mobiltelefon, Handy..... | 133,1 | 135,7 | 136,0 | 135,7 | 136,8 |
| 38 | dar. Smartphone..... | . | 96,9 | 101,2 | 103,9 | 108,7 |
| 39 | Navigationsgerät..... | 39,1 | 35,6 | 34,2 | 31,5 | 27,0 |
| Haushalts- und sonstige Geräte | | | | | | |
| 40 | Kühlschrank, Kühl- und Gefrierkombination..... | 109,2 | 110,0 | 110,2 | 109,9 | 109,3 |
| 41 | Gefrierschrank, Gefriertruhe..... | 40,5 | 43,5 | 41,0 | 43,3 | 40,3 |
| 42 | Geschirrspülmaschine..... | 58,0 | 63,8 | 60,6 | 59,9 | 60,1 |
| 43 | Kaffeemaschine..... | 105,8 | 100,2 | 95,5 | 98,9 | 96,2 |
| darunter: | | | | | | |
| 44 | Filterkaffeemaschine..... | 61,5 | 53,6 | 52,6 | 53,5 | 50,5 |
| 45 | Pad- oder Kapselmaschine..... | 31,9 | 32,3 | 28,5 | 28,7 | 28,2 |
| 46 | Kaffeevollautomat..... | (9,0) | (10,0) | (10,6) | 11,4 | 13,7 |
| 47 | Heimtrainer (z. B. Ergometer, Laufband, Crosstrainer, Kraftbank)..... | 20,3 | 21,7 | 22,4 | 22,0 | 22,0 |
| Smarte Geräte und Systeme | | | | | | |
| 48 | Smart TV (Fernseher) ⁵⁾ | . | . | . | . | . |
| 49 | Smart Speaker (intelligenter WLAN-Lautsprecher) ⁵⁾ | . | . | . | . | . |
| 50 | Smartes Energiemanagementsystem (z. B. Thermostat, Beleuchtung) ⁵⁾ | . | . | . | . | . |
| 51 | Smartes Sicherheitssystem (z. B. Alarmanlage, Überwachungskamera) ⁵⁾ | . | . | . | . | . |
| 52 | Smartes Haushaltsgerät (z. B. Saugroboter, Kühlschrank, Waschmaschine) ⁵⁾ | . | . | . | . | . |

1) Stand: 1.1. des jeweiligen Jahres. 2018 fand keine LWR-Erhebung statt. 2) Selbsteinstufung des Haushalts am 1.1. des jeweiligen Jahres.

3) 2016 bis 2020: Monatliches Haushaltsnettoeinkommen von 1 300 bis unter 1 700 EUR. 4) Einschließlich Firmenwagen, die auch privat genutzt werden dürfen. Keine Ratenkäufe. 5) Kann nicht ausgewiesen werden, da die Anzahl nicht abgefragt wird.

3 Ausstattung privater Haushalte¹⁾ mit ausgewählten Gebrauchsgütern nach Haushaltsnettoeinkommensklassen²⁾

3.3 Monatliches Haushaltsnettoeinkommen von 1 750 bis unter 2 500 EUR³⁾

| Lfd. Nr. | Gegenstand der Nachweisung | 2017 | 2019 | 2020 | 2021 | 2022 |
|---|---|--------|-------|-------|-------|-------|
| 1 | Erfasste Haushalte (Anzahl)..... | 1 834 | 1 978 | 1 828 | 1 572 | 1 505 |
| 2 | Hochgerechnete Haushalte (1 000)..... | 10 403 | 9 565 | 9 558 | 8 207 | 7 832 |
| Anteil der Haushalte in % (Ausstattungsgrad) | | | | | | |
| Fahrzeuge | | | | | | |
| 3 | Personenkraftwagen..... | 86,5 | 81,9 | 80,7 | 81,0 | 79,4 |
| 4 | dar. Elektroauto, Plug-in-Hybrid..... | . | . | . | . | / |
| 5 | neu gekauft..... | 37,1 | 35,1 | 33,8 | 34,3 | 33,9 |
| 6 | dar. Elektroauto, Plug-in-Hybrid..... | . | . | . | / | / |
| 7 | gebraucht gekauft..... | 51,5 | 48,7 | 48,2 | 47,4 | 46,1 |
| 8 | dar. Elektroauto, Plug-in-Hybrid..... | . | . | . | / | / |
| 9 | geleast ⁴⁾ | (2,6) | (2,3) | (2,8) | (2,6) | (2,8) |
| 10 | dar. Elektroauto, Plug-in-Hybrid..... | . | . | . | / | / |
| 11 | Kraftrad (auch Mofa, Roller, E-Bike, mit Führerscheinpflicht)..... | 11,1 | 8,3 | 8,4 | 9,8 | 8,1 |
| 12 | dar. E-Roller, E-Bike, mit Führerscheinpflicht..... | . | . | . | / | / |
| 13 | Fahrrad..... | 81,1 | 80,2 | 77,8 | 78,8 | 74,3 |
| 14 | dar. Pedelec (E-Bike ohne Führerscheinpflicht).... | 6,0 | 9,8 | 12,0 | 12,8 | 13,6 |
| 15 | E-Scooter (Tretroller mit Elektroantrieb ohne Führerscheinpflicht)..... | . | . | . | / | / |
| Unterhaltungselektronik | | | | | | |
| 16 | Fernseher..... | 98,6 | 96,8 | 96,6 | 96,8 | 96,6 |
| 17 | dar. Flachbildfernseher..... | 89,2 | 90,1 | 91,7 | 91,7 | 91,8 |
| 18 | Satelliten-TV-Anschluss..... | 47,9 | 43,7 | 42,5 | 41,6 | 41,0 |
| 19 | Kabel-TV-Anschluss..... | 46,8 | 47,2 | 47,0 | 48,1 | 45,7 |
| 20 | Antennen-TV-Anschluss (DVB-T2 HD)..... | 13,4 | 10,3 | 9,9 | 10,0 | 8,8 |
| 21 | TV über DSL/Internet (IPTV)..... | . | 12,2 | 15,0 | 17,3 | 19,0 |
| 22 | Pay-TV-Receiver..... | 19,9 | 20,2 | 20,4 | 19,2 | 18,1 |
| 23 | DVD- und Blu-ray-Geräte..... | 62,8 | 58,6 | 56,1 | 55,0 | 51,3 |
| 24 | dar. Blu-ray-Gerät..... | 21,1 | 21,4 | 20,2 | 21,2 | 21,1 |
| 25 | Spielkonsole (auch tragbar)..... | 24,1 | 25,3 | 23,3 | 24,5 | 22,8 |
| Informations- und Kommunikationstechnik | | | | | | |
| 26 | PC (Personalcomputer)..... | 91,2 | 92,4 | 92,2 | 91,8 | 91,3 |
| 27 | stationär..... | 47,1 | 42,8 | 40,1 | 37,8 | 37,8 |
| 28 | mobil..... | 79,1 | 81,6 | 81,7 | 83,7 | 83,3 |
| 29 | Laptop/Notebook, Netbook..... | 70,5 | 73,0 | 71,6 | 72,7 | 72,3 |
| 30 | Tablet..... | 40,4 | 43,7 | 44,8 | 46,3 | 45,7 |
| 31 | Drucker (auch in Kombigeräten)..... | 76,3 | 75,4 | 74,8 | 74,1 | 73,0 |
| 32 | Internetzugang..... | 91,7 | 93,8 | 94,6 | 95,1 | 94,6 |
| 33 | stationär (z. B. DSL oder Kabel)..... | 87,4 | 88,4 | 88,2 | 89,8 | 87,6 |
| 34 | mobil (z. B. Smartphone, Surfstick)..... | 52,3 | 59,9 | 62,9 | 62,6 | 60,8 |
| 35 | Telefon..... | 100 | 100 | 100 | 100 | 100 |
| 36 | Festnetztelefon..... | 93,8 | 88,7 | 86,1 | 85,7 | 84,1 |
| 37 | Mobiltelefon, Handy..... | 96,7 | 97,5 | 97,8 | 98,0 | 97,9 |
| 38 | dar. Smartphone..... | . | 79,9 | 83,9 | 85,0 | 87,2 |
| 39 | Navigationsgerät..... | 52,9 | 48,3 | 44,0 | 40,1 | 36,7 |
| Haushalts- und sonstige Geräte | | | | | | |
| 40 | Kühlschrank, Kühl- und Gefrierkombination..... | 99,8 | 99,9 | 99,8 | 99,9 | 99,8 |
| 41 | Gefrierschrank, Gefriertruhe..... | 53,9 | 47,8 | 46,9 | 48,7 | 46,6 |
| 42 | Geschirrspülmaschine..... | 75,2 | 73,9 | 73,7 | 73,1 | 73,9 |
| 43 | Kaffeemaschine..... | 87,0 | 83,6 | 83,4 | 82,5 | 82,1 |
| darunter: | | | | | | |
| 44 | Filterkaffeemaschine..... | 64,2 | 55,0 | 54,9 | 53,1 | 52,7 |
| 45 | Pad- oder Kapselmaschine..... | 35,1 | 32,6 | 32,5 | 30,8 | 30,1 |
| 46 | Kaffeevollautomat..... | 11,2 | 14,3 | 16,0 | 15,7 | 18,4 |
| 47 | Heimtrainer (z. B. Ergometer, Laufband, Crosstrainer, Kraftbank)..... | 27,1 | 25,3 | 23,8 | 25,3 | 25,1 |
| Smarte Geräte und Systeme | | | | | | |
| 48 | Smart TV (Fernseher)..... | . | . | . | . | 55,3 |
| 49 | Smart Speaker (intelligenter WLAN-Lautsprecher)..... | . | . | . | . | 11,6 |
| 50 | Smartes Energiemanagementsystem (z. B. Thermostat, Beleuchtung)..... | . | . | . | . | 7,2 |
| 51 | Smartes Sicherheitssystem (z. B. Alarmanlage, Überwachungskamera)..... | . | . | . | . | 8,0 |
| 52 | Smartes Haushaltsgerät (z. B. Saugroboter, Kühlschrank, Waschmaschine)..... | . | . | . | . | 10,8 |

1) Stand: 1.1. des jeweiligen Jahres. 2018 fand keine LWR-Erhebung statt. 2) Selbsteinstufung des Haushalts am 1.1. des jeweiligen Jahres.

3) 2016 bis 2020: Monatliches Haushaltsnettoeinkommen von 1 700 bis unter 2 600 EUR. 4) Einschließlich Firmenwagen, die auch privat genutzt werden dürfen. Keine Ratenkäufe.

3 Ausstattung privater Haushalte¹⁾ mit ausgewählten Gebrauchsgütern nach Haushaltsnettoeinkommensklassen²⁾

3.3 Monatliches Haushaltsnettoeinkommen von 1 750 bis unter 2 500 EUR³⁾

| Lfd. Nr. | Gegenstand der Nachweisung | 2017 | 2019 | 2020 | 2021 | 2022 |
|---|--|--------|-------|-------|-------|-------|
| 1 | Erfasste Haushalte (Anzahl)..... | 1 834 | 1 978 | 1 828 | 1 572 | 1 505 |
| 2 | Hochgerechnete Haushalte (1 000)..... | 10 403 | 9 565 | 9 558 | 8 207 | 7 832 |
| Anzahl der Gebrauchsgüter je 100 Haushalte (Ausstattungsbestand) | | | | | | |
| Fahrzeuge | | | | | | |
| 3 | Personenkraftwagen..... | 104,0 | 95,4 | 94,1 | 94,3 | 91,0 |
| 4 | dar. Elektroauto, Plug-in-Hybrid..... | . | . | . | . | / |
| 5 | neu gekauft..... | 39,9 | 36,9 | 35,9 | 36,5 | 35,6 |
| 6 | dar. Elektroauto, Plug-in-Hybrid..... | . | . | . | / | / |
| 7 | gebraucht gekauft..... | 61,3 | 56,1 | 55,2 | 54,7 | 52,6 |
| 8 | dar. Elektroauto, Plug-in-Hybrid..... | . | . | . | / | / |
| 9 | geleast ⁴⁾ | (2,8) | (2,4) | (3,0) | (3,1) | (2,8) |
| 10 | dar. Elektroauto, Plug-in-Hybrid..... | . | . | . | / | / |
| 11 | Kraftrad (auch Mofa, Roller, E-Bike, mit Führerscheinpflicht)..... | 13,2 | 10,2 | 9,9 | 11,7 | 10,2 |
| 12 | dar. E-Roller, E-Bike, mit Führerscheinpflicht..... | . | . | . | / | / |
| 13 | Fahrrad..... | 169,1 | 161,2 | 154,3 | 148,1 | 139,7 |
| 14 | dar. Pedelec (E-Bike ohne Führerscheinpflicht).... | 8,5 | 13,0 | 15,6 | 16,4 | 17,3 |
| 15 | E-Scooter (Tretroller mit Elektroantrieb ohne Führerscheinpflicht)..... | . | . | . | / | / |
| Unterhaltungselektronik | | | | | | |
| 16 | Fernseher..... | 169,5 | 160,5 | 156,6 | 154,9 | 155,3 |
| 17 | dar. Flachbildfernseher..... | 139,2 | 143,1 | 144,0 | 143,5 | 145,4 |
| 18 | Satelliten-TV-Anschluss ⁵⁾ | . | . | . | . | . |
| 19 | Kabel-TV-Anschluss ⁵⁾ | . | . | . | . | . |
| 20 | Antennen-TV-Anschluss (DVB-T2 HD) ⁵⁾ | . | . | . | . | . |
| 21 | TV über DSL/Internet (IPTV) ⁵⁾ | . | . | . | . | . |
| 22 | Pay-TV-Receiver..... | 23,5 | 24,5 | 24,3 | 22,7 | 21,0 |
| 23 | DVD- und Blu-ray-Geräte..... | 83,1 | 73,9 | 66,9 | 66,2 | 61,9 |
| 24 | dar. Blu-ray-Gerät..... | 23,7 | 23,8 | 22,1 | 23,4 | 23,0 |
| 25 | Spielkonsole (auch tragbar)..... | 41,2 | 49,2 | 44,5 | 43,2 | 40,6 |
| Informations- und Kommunikationstechnik | | | | | | |
| 26 | PC (Personalcomputer)..... | 195,0 | 199,0 | 194,1 | 194,9 | 194,5 |
| 27 | stationär..... | 57,1 | 49,9 | 47,0 | 44,0 | 44,4 |
| 28 | mobil..... | 137,9 | 149,1 | 147,1 | 150,9 | 150,1 |
| 29 | Laptop/Notebook, Netbook..... | 88,8 | 93,3 | 91,7 | 93,8 | 92,0 |
| 30 | Tablet..... | 49,1 | 55,8 | 55,4 | 57,1 | 58,1 |
| 31 | Drucker (auch in Kombigeräten)..... | 84,7 | 82,5 | 81,5 | 80,4 | 77,6 |
| 32 | Internetzugang ⁵⁾ | . | . | . | . | . |
| 33 | stationär (z. B. DSL oder Kabel) ⁵⁾ | . | . | . | . | . |
| 34 | mobil (z. B. Smartphone, Surfstick) ⁵⁾ | . | . | . | . | . |
| 35 | Telefon..... | 288,7 | 270,9 | 262,4 | 256,8 | 252,7 |
| 36 | Festnetztelefon..... | 119,6 | 104,5 | 98,6 | 96,2 | 94,8 |
| 37 | Mobiltelefon, Handy..... | 169,1 | 166,5 | 163,9 | 160,6 | 157,9 |
| 38 | dar. Smartphone..... | . | 126,8 | 131,9 | 131,0 | 131,5 |
| 39 | Navigationsgerät..... | 58,0 | 52,1 | 46,8 | 42,9 | 38,8 |
| Haushalts- und sonstige Geräte | | | | | | |
| 40 | Kühlschrank, Kühl- und Gefrierkombination..... | 121,3 | 119,7 | 118,1 | 118,8 | 119,0 |
| 41 | Gefrierschrank, Gefriertruhe..... | 60,2 | 53,6 | 52,0 | 54,7 | 51,5 |
| 42 | Geschirrspülmaschine..... | 75,7 | 74,8 | 74,9 | 74,0 | 75,2 |
| 43 | Kaffeemaschine..... | 122,1 | 112,7 | 113,2 | 109,1 | 107,7 |
| darunter: | | | | | | |
| 44 | Filterkaffeemaschine..... | 69,3 | 59,3 | 59,1 | 57,0 | 55,8 |
| 45 | Pad- oder Kapselmaschine..... | 38,6 | 34,6 | 34,4 | 32,7 | 31,6 |
| 46 | Kaffeevollautomat..... | 11,3 | 14,5 | 16,1 | 15,8 | 18,4 |
| 47 | Heimtrainer (z. B. Ergometer, Laufband, Crosstrainer, Kraftbank)..... | 30,2 | 28,9 | 27,0 | 28,7 | 28,6 |
| Smarte Geräte und Systeme | | | | | | |
| 48 | Smart TV (Fernseher) ⁵⁾ | . | . | . | . | . |
| 49 | Smart Speaker (intelligenter WLAN-Lautsprecher) ⁵⁾ | . | . | . | . | . |
| 50 | Smartes Energiemanagementsystem (z. B. Thermostat, Beleuchtung) ⁵⁾ | . | . | . | . | . |
| 51 | Smartes Sicherheitssystem (z. B. Alarmanlage, Überwachungskamera) ⁵⁾ | . | . | . | . | . |
| 52 | Smartes Haushaltsgerät (z. B. Saugroboter, Kühlschrank, Waschmaschine) ⁵⁾ | . | . | . | . | . |

1) Stand: 1.1. des jeweiligen Jahres. 2018 fand keine LWR-Erhebung statt. 2) Selbsteinstufung des Haushalts am 1.1. des jeweiligen Jahres.

3) 2016 bis 2020: Monatliches Haushaltsnettoeinkommen von 1 700 bis unter 2 600 EUR. 4) Einschließlich Firmenwagen, die auch privat genutzt werden dürfen. Keine Ratenkäufe. 5) Kann nicht ausgewiesen werden, da die Anzahl nicht abgefragt wird.

Laufende Wirtschaftsrechnungen

3 Ausstattung privater Haushalte¹⁾ mit ausgewählten Gebrauchsgütern nach Haushaltsnettoeinkommensklassen²⁾

3.4 Monatliches Haushaltsnettoeinkommen von 2 500 bis unter 3 500 EUR³⁾

| Lfd. Nr. | Gegenstand der Nachweisung | 2017 | 2019 | 2020 | 2021 | 2022 |
|---|---|-------|-------|-------|-------|-------|
| 1 | Erfasste Haushalte (Anzahl)..... | 1 785 | 1 564 | 1 580 | 1 692 | 1 574 |
| 2 | Hochgerechnete Haushalte (1 000)..... | 6 572 | 6 902 | 7 023 | 7 398 | 7 695 |
| Anteil der Haushalte in % (Ausstattungsgrad) | | | | | | |
| Fahrzeuge | | | | | | |
| 3 | Personenkraftwagen..... | 94,5 | 91,2 | 92,1 | 89,8 | 88,4 |
| 4 | dar. Elektroauto, Plug-in-Hybrid..... | . | . | . | . | (3,1) |
| 5 | neu gekauft..... | 43,9 | 39,9 | 41,2 | 41,3 | 40,6 |
| 6 | dar. Elektroauto, Plug-in-Hybrid..... | . | . | . | / | / |
| 7 | gebraucht gekauft..... | 60,6 | 58,2 | 58,9 | 55,4 | 53,0 |
| 8 | dar. Elektroauto, Plug-in-Hybrid..... | . | . | . | / | / |
| 9 | geleast ⁴⁾ | (4,4) | (4,2) | (4,6) | (4,7) | (4,6) |
| 10 | dar. Elektroauto, Plug-in-Hybrid..... | . | . | . | / | / |
| 11 | Kraftrad (auch Mofa, Roller, E-Bike, mit Führerscheinpflicht)..... | 14,7 | 13,0 | 14,0 | 16,0 | 13,7 |
| 12 | dar. E-Roller, E-Bike, mit Führerscheinpflicht..... | . | . | . | (2,3) | (2,3) |
| 13 | Fahrrad..... | 88,8 | 84,1 | 85,2 | 85,0 | 83,8 |
| 14 | dar. Pedelec (E-Bike ohne Führerscheinpflicht).... | 7,5 | 10,8 | 12,5 | 14,6 | 19,2 |
| 15 | E-Scooter (Tretroller mit Elektroantrieb ohne Führerscheinpflicht)..... | . | . | . | / | / |
| Unterhaltungselektronik | | | | | | |
| 16 | Fernseher..... | 99,2 | 97,1 | 98,3 | 97,4 | 97,9 |
| 17 | dar. Flachbildfernseher..... | 92,7 | 92,7 | 94,5 | 93,9 | 94,3 |
| 18 | Satelliten-TV-Anschluss..... | 54,3 | 50,3 | 50,6 | 50,0 | 48,7 |
| 19 | Kabel-TV-Anschluss..... | 42,2 | 40,1 | 40,4 | 38,4 | 40,3 |
| 20 | Antennen-TV-Anschluss (DVB-T2 HD)..... | 14,0 | 9,3 | 9,3 | 8,4 | 7,3 |
| 21 | TV über DSL/Internet (IPTV)..... | . | 19,2 | 20,2 | 20,4 | 20,0 |
| 22 | Pay-TV-Receiver..... | 24,6 | 23,6 | 25,4 | 22,8 | 23,2 |
| 23 | DVD- und Blu-ray-Geräte..... | 73,9 | 66,2 | 64,7 | 62,3 | 57,8 |
| 24 | dar. Blu-ray-Gerät..... | 28,4 | 28,5 | 29,0 | 28,4 | 26,0 |
| 25 | Spielkonsole (auch tragbar)..... | 37,2 | 35,7 | 37,1 | 36,0 | 30,5 |
| Informations- und Kommunikationstechnik | | | | | | |
| 26 | PC (Personalcomputer)..... | 97,8 | 97,6 | 97,9 | 97,7 | 96,0 |
| 27 | stationär..... | 58,6 | 49,9 | 49,6 | 49,3 | 44,0 |
| 28 | mobil..... | 89,6 | 91,5 | 92,4 | 92,1 | 90,7 |
| 29 | Laptop/Notebook, Netbook..... | 79,7 | 83,3 | 83,5 | 82,0 | 80,8 |
| 30 | Tablet..... | 54,5 | 58,7 | 63,4 | 63,3 | 61,9 |
| 31 | Drucker (auch in Kombigeräten)..... | 89,7 | 86,2 | 87,7 | 85,6 | 83,1 |
| 32 | Internetzugang..... | 98,0 | 98,4 | 98,5 | 98,4 | 98,3 |
| 33 | stationär (z. B. DSL oder Kabel)..... | 95,7 | 94,3 | 94,6 | 95,1 | 94,1 |
| 34 | mobil (z. B. Smartphone, Surfstick)..... | 62,3 | 69,5 | 68,0 | 68,6 | 66,8 |
| 35 | Telefon..... | 99,9 | 100 | 100 | 100 | 100 |
| 36 | Festnetztelefon..... | 95,8 | 90,6 | 90,5 | 88,8 | 87,8 |
| 37 | Mobiltelefon, Handy..... | 98,2 | 99,3 | 99,2 | 99,1 | 99,1 |
| 38 | dar. Smartphone..... | . | 90,0 | 91,3 | 92,5 | 92,2 |
| 39 | Navigationsgerät..... | 68,0 | 57,3 | 56,8 | 52,4 | 49,3 |
| Haushalts- und sonstige Geräte | | | | | | |
| 40 | Kühlschrank, Kühl- und Gefrierkombination..... | 100 | 100 | 100 | 100 | 100 |
| 41 | Gefrierschrank, Gefriertruhe..... | 61,1 | 54,1 | 55,7 | 56,3 | 54,1 |
| 42 | Geschirrspülmaschine..... | 88,1 | 83,7 | 84,5 | 85,0 | 84,1 |
| 43 | Kaffeemaschine..... | 90,1 | 86,1 | 87,0 | 86,9 | 86,6 |
| darunter: | | | | | | |
| 44 | Filterkaffeemaschine..... | 64,2 | 57,7 | 56,7 | 55,7 | 54,7 |
| 45 | Pad- oder Kapselmaschine..... | 37,9 | 33,4 | 35,3 | 35,2 | 31,6 |
| 46 | Kaffeefullautomat..... | 19,4 | 22,1 | 22,3 | 25,7 | 25,2 |
| 47 | Heimtrainer (z. B. Ergometer, Laufband, Crosstrainer, Kraftbank)..... | 33,1 | 32,0 | 33,7 | 30,7 | 30,5 |
| Smarte Geräte und Systeme | | | | | | |
| 48 | Smart TV (Fernseher)..... | . | . | . | . | 65,5 |
| 49 | Smart Speaker (intelligenter WLAN-Lautsprecher)..... | . | . | . | . | 17,6 |
| 50 | Smartes Energiemanagementsystem (z. B. Thermostat, Beleuchtung)..... | . | . | . | . | 10,1 |
| 51 | Smartes Sicherheitssystem (z. B. Alarmanlage, Überwachungskamera)..... | . | . | . | . | 10,0 |
| 52 | Smartes Haushaltsgerät (z. B. Saugroboter, Kühlschrank, Waschmaschine)..... | . | . | . | . | 12,5 |

1) Stand: 1.1. des jeweiligen Jahres. 2018 fand keine LWR-Erhebung statt. 2) Selbsteinstufung des Haushalts am 1.1. des jeweiligen Jahres.

3) 2016 bis 2020: Monatliches Haushaltsnettoeinkommen von 2 600 bis unter 3 600 EUR. 4) Einschließlich Firmenwagen, die auch privat genutzt werden dürfen. Keine Ratenkäufe.

Laufende Wirtschaftsrechnungen

3 Ausstattung privater Haushalte¹⁾ mit ausgewählten Gebrauchsgütern nach Haushaltsnettoeinkommensklassen²⁾

3.4 Monatliches Haushaltsnettoeinkommen von 2 500 bis unter 3 500 EUR³⁾

| Lfd. Nr. | Gegenstand der Nachweisung | 2017 | 2019 | 2020 | 2021 | 2022 |
|---|--|-------|-------|-------|-------|-------|
| 1 | Erfasste Haushalte (Anzahl)..... | 1 785 | 1 564 | 1 580 | 1 692 | 1 574 |
| 2 | Hochgerechnete Haushalte (1 000)..... | 6 572 | | 7 023 | 7 398 | 7 695 |
| Anzahl der Gebrauchsgüter je 100 Haushalte (Ausstattungsbestand) | | | | | | |
| Fahrzeuge | | | | | | |
| 3 | Personenkraftwagen..... | 137,6 | 130,5 | 131,5 | 126,9 | 120,8 |
| 4 | dar. Elektroauto, Plug-in-Hybrid..... | . | . | . | | (3,3) |
| 5 | neu gekauft..... | 51,3 | 46,3 | 46,5 | 47,1 | 46,3 |
| 6 | dar. Elektroauto, Plug-in-Hybrid..... | . | . | . | | / |
| 7 | gebraucht gekauft..... | 81,4 | 79,6 | 79,9 | 73,5 | 69,6 |
| 8 | dar. Elektroauto, Plug-in-Hybrid..... | . | . | . | | / |
| 9 | geleast ⁴⁾ | (4,9) | (4,6) | (5,0) | (6,3) | (4,9) |
| 10 | dar. Elektroauto, Plug-in-Hybrid..... | . | . | . | | / |
| 11 | Kraftrad (auch Mofa, Roller, E-Bike, mit Führerscheinpflicht)..... | 18,6 | 18,0 | 19,4 | 23,5 | 20,1 |
| 12 | dar. E-Roller, E-Bike, mit Führerscheinpflicht..... | . | . | . | (4,4) | (2,9) |
| 13 | Fahrrad..... | 239,5 | 215,1 | 214,8 | 206,9 | 197,1 |
| 14 | dar. Pedelec (E-Bike ohne Führerscheinpflicht).... | 11,0 | 14,1 | 18,0 | 21,9 | 29,1 |
| 15 | E-Scooter (Tretroller mit Elektroantrieb ohne Führerscheinpflicht)..... | . | . | . | | / |
| Unterhaltungselektronik | | | | | | |
| 16 | Fernseher..... | 199,5 | 181,5 | 182,7 | 179,5 | 179,6 |
| 17 | dar. Flachbildfernseher..... | 167,8 | 164,9 | 169,6 | 168,6 | 170,4 |
| 18 | Satelliten-TV-Anschluss ⁵⁾ | . | . | . | | . |
| 19 | Kabel-TV-Anschluss ⁵⁾ | . | . | . | | . |
| 20 | Antennen-TV-Anschluss (DVB-T2 HD) ⁵⁾ | . | . | . | | . |
| 21 | TV über DSL/Internet (IPTV) ⁵⁾ | . | . | . | | . |
| 22 | Pay-TV-Receiver..... | 30,2 | 28,7 | 29,4 | 27,3 | 26,9 |
| 23 | DVD- und Blu-ray-Geräte..... | 104,6 | 87,4 | 86,7 | 82,2 | 71,7 |
| 24 | dar. Blu-ray-Gerät..... | 33,7 | 33,1 | 32,9 | 32,5 | 29,2 |
| 25 | Spielkonsole (auch tragbar)..... | 67,6 | 64,8 | 70,1 | 70,8 | 58,8 |
| Informations- und Kommunikationstechnik | | | | | | |
| 26 | PC (Personalcomputer)..... | 264,4 | 262,3 | 266,1 | 270,2 | 259,1 |
| 27 | stationär..... | 74,9 | 61,2 | 60,5 | 61,6 | 56,1 |
| 28 | mobil..... | 189,5 | 201,1 | 205,6 | 208,6 | 203,0 |
| 29 | Laptop/Notebook, Netbook..... | 115,4 | 121,0 | 118,4 | 119,7 | 118,1 |
| 30 | Tablet..... | 74,1 | 80,1 | 87,2 | 88,9 | 84,9 |
| 31 | Drucker (auch in Kombigeräten)..... | 103,4 | 96,7 | 98,1 | 94,9 | 91,0 |
| 32 | Internetzugang ⁵⁾ | . | . | . | | . |
| 33 | stationär (z. B. DSL oder Kabel) ⁵⁾ | . | . | . | | . |
| 34 | mobil (z. B. Smartphone, Surfstick) ⁵⁾ | . | . | . | | . |
| 35 | Telefon..... | 356,6 | 331,8 | 329,8 | 319,9 | 311,6 |
| 36 | Festnetztelefon..... | 138,7 | 113,9 | 114,4 | 109,7 | 109,1 |
| 37 | Mobiltelefon, Handy..... | 217,9 | 217,9 | 215,4 | 210,2 | 202,5 |
| 38 | dar. Smartphone..... | . | 184,6 | 186,7 | 186,6 | 181,7 |
| 39 | Navigationsgerät..... | 79,7 | 67,0 | 64,4 | 59,5 | 54,9 |
| Haushalts- und sonstige Geräte | | | | | | |
| 40 | Kühlschrank, Kühl- und Gefrierkombination..... | 135,3 | 130,5 | 131,6 | 130,6 | 131,0 |
| 41 | Gefrierschrank, Gefriertruhe..... | 70,5 | 62,1 | 63,7 | 65,5 | 62,8 |
| 42 | Geschirrpülmaschine..... | 89,8 | 85,1 | 85,8 | 85,9 | 85,4 |
| 43 | Kaffeemaschine..... | 134,3 | 123,4 | 124,3 | 127,1 | 120,8 |
| darunter: | | | | | | |
| 44 | Filterkaffeemaschine..... | 69,0 | 60,8 | 59,8 | 59,1 | 58,2 |
| 45 | Pad- oder Kapselmaschine..... | 42,3 | 36,1 | 38,1 | 38,2 | 33,9 |
| 46 | Kaffeefullautomat..... | 19,8 | 22,6 | 22,9 | 26,0 | 25,5 |
| 47 | Heimtrainer (z. B. Ergometer, Laufband, Crosstrainer, Kraftbank)..... | 38,2 | 37,1 | 40,5 | 35,9 | 37,1 |
| Smarte Geräte und Systeme | | | | | | |
| 48 | Smart TV (Fernseher) ⁵⁾ | . | . | . | | . |
| 49 | Smart Speaker (intelligenter WLAN-Lautsprecher) ⁵⁾ | . | . | . | | . |
| 50 | Smartes Energiemanagementsystem (z. B. Thermostat, Beleuchtung) ⁵⁾ | . | . | . | | . |
| 51 | Smartes Sicherheitssystem (z. B. Alarmanlage, Überwachungskamera) ⁵⁾ | . | . | . | | . |
| 52 | Smartes Haushaltsgerät (z. B. Saugroboter, Kühlschrank, Waschmaschine) ⁵⁾ | . | . | . | | . |

1) Stand: 1.1. des jeweiligen Jahres. 2018 fand keine LWR-Erhebung statt. 2) Selbsteinstufung des Haushalts am 1.1. des jeweiligen Jahres.

3) 2016 bis 2020: Monatliches Haushaltsnettoeinkommen 2 600 bis unter 3 600 EUR. 4) Einschließlich Firmenwagen, die auch privat genutzt werden dürfen. Keine Ratenkäufe. 5) Kann nicht ausgewiesen werden, da die Anzahl nicht abgefragt wird.

Laufende Wirtschaftsrechnungen

3 Ausstattung privater Haushalte¹⁾ mit ausgewählten Gebrauchsgütern nach Haushaltsnettoeinkommensklassen²⁾

3.5 Monatliches Haushaltsnettoeinkommen von 3 500 bis unter 5 000 EUR³⁾

| Lfd. Nr. | Gegenstand der Nachweisung | 2017 | 2019 | 2020 | 2021 | 2022 |
|---|---|-------|-------|-------|-------|-------|
| 1 | Erfasste Haushalte (Anzahl)..... | 1 683 | 1 258 | 1 290 | 1 475 | 1 468 |
| 2 | Hochgerechnete Haushalte (1 000)..... | 4 698 | 5 205 | 5 455 | 5 996 | 6 408 |
| Anteil der Haushalte in % (Ausstattungsgrad) | | | | | | |
| Fahrzeuge | | | | | | |
| 3 | Personenkraftwagen..... | 96,7 | 95,7 | 95,2 | 95,0 | 95,6 |
| 4 | dar. Elektroauto, Plug-in-Hybrid..... | . | . | . | | (4,2) |
| 5 | neu gekauft..... | 44,4 | 42,3 | 42,4 | 44,8 | 41,6 |
| 6 | dar. Elektroauto, Plug-in-Hybrid..... | . | . | . | (2,7) | (2,0) |
| 7 | gebraucht gekauft..... | 67,4 | 66,3 | 65,1 | 63,5 | 63,5 |
| 8 | dar. Elektroauto, Plug-in-Hybrid..... | . | . | . | | / |
| 9 | geleast ⁴⁾ | 7,2 | (8,1) | 9,2 | 8,8 | 10,9 |
| 10 | dar. Elektroauto, Plug-in-Hybrid..... | . | . | . | | (1,6) |
| 11 | Kraftrad (auch Mofa, Roller, E-Bike, mit Führerscheinpflicht)..... | 19,8 | 18,5 | 16,7 | 20,2 | 17,4 |
| 12 | dar. E-Roller, E-Bike, mit Führerscheinpflicht..... | . | . | . | (3,3) | (2,1) |
| 13 | Fahrrad..... | 91,4 | 90,1 | 89,0 | 88,8 | 87,7 |
| 14 | dar. Pedelec (E-Bike ohne Führerscheinpflicht).... | 7,8 | 12,1 | 14,3 | 19,4 | 20,2 |
| 15 | E-Scooter (Tretroller mit Elektroantrieb ohne Führerscheinpflicht)..... | . | . | . | | (2,1) |
| Unterhaltungselektronik | | | | | | |
| 16 | Fernseher..... | 99,1 | 98,8 | 98,6 | 99,1 | 98,8 |
| 17 | dar. Flachbildfernseher..... | 94,5 | 94,9 | 95,2 | 96,4 | 95,7 |
| 18 | Satelliten-TV-Anschluss..... | 59,3 | 56,1 | 57,1 | 55,8 | 53,2 |
| 19 | Kabel-TV-Anschluss..... | 36,3 | 34,0 | 35,0 | 34,8 | 35,4 |
| 20 | Antennen-TV-Anschluss (DVB-T2 HD)..... | 15,9 | 9,6 | 8,8 | 7,2 | (5,7) |
| 21 | TV über DSL/Internet (IPTV)..... | . | 21,1 | 22,9 | 25,2 | 24,6 |
| 22 | Pay-TV-Receiver..... | 24,6 | 24,5 | 27,3 | 28,0 | 27,3 |
| 23 | DVD- und Blu-ray-Geräte..... | 78,4 | 75,0 | 71,8 | 68,0 | 64,5 |
| 24 | dar. Blu-ray-Gerät..... | 34,8 | 38,6 | 37,9 | 36,9 | 36,5 |
| 25 | Spielkonsole (auch tragbar)..... | 40,8 | 45,4 | 43,3 | 46,4 | 44,9 |
| Informations- und Kommunikationstechnik | | | | | | |
| 26 | PC (Personalcomputer)..... | 99,0 | 99,3 | 98,9 | 99,3 | 98,8 |
| 27 | stationär..... | 59,7 | 56,3 | 53,5 | 55,5 | 54,3 |
| 28 | mobil..... | 94,6 | 95,2 | 95,2 | 95,9 | 95,1 |
| 29 | Laptop/Notebook, Netbook..... | 88,1 | 89,0 | 88,5 | 89,0 | 88,2 |
| 30 | Tablet..... | 64,6 | 70,2 | 68,3 | 74,2 | 72,5 |
| 31 | Drucker (auch in Kombigeräten)..... | 91,9 | 90,5 | 88,5 | 91,9 | 89,6 |
| 32 | Internetzugang..... | 98,9 | 99,6 | 99,6 | 99,5 | 99,7 |
| 33 | stationär (z. B. DSL oder Kabel)..... | 96,0 | 97,4 | 96,7 | 97,8 | 97,4 |
| 34 | mobil (z. B. Smartphone, Surfstick)..... | 69,3 | 72,9 | 73,0 | 76,7 | 70,7 |
| 35 | Telefon..... | 100 | 100 | 100 | 100 | 100 |
| 36 | Festnetztelefon..... | 96,4 | 93,2 | 92,4 | 91,1 | 88,8 |
| 37 | Mobiltelefon, Handy..... | 99,1 | 99,7 | 99,7 | 99,9 | 99,9 |
| 38 | dar. Smartphone..... | . | 95,2 | 95,7 | 96,5 | 96,8 |
| 39 | Navigationsgerät..... | 73,0 | 63,4 | 60,3 | 55,0 | 50,9 |
| Haushalts- und sonstige Geräte | | | | | | |
| 40 | Kühlschrank, Kühl- und Gefrierkombination..... | 100 | 100 | 100 | 100 | 100 |
| 41 | Gefrierschrank, Gefriertruhe..... | 65,1 | 59,3 | 57,5 | 59,5 | 59,2 |
| 42 | Geschirrspülmaschine..... | 91,7 | 92,8 | 91,5 | 92,1 | 91,5 |
| 43 | Kaffeemaschine..... | 92,1 | 88,8 | 89,6 | 90,2 | 89,5 |
| darunter: | | | | | | |
| 44 | Filterkaffeemaschine..... | 64,6 | 53,1 | 54,0 | 53,7 | 51,5 |
| 45 | Pad- oder Kapselmaschine..... | 40,4 | 35,8 | 34,9 | 33,3 | 32,1 |
| 46 | Kaffeevollautomat..... | 26,8 | 31,1 | 32,4 | 36,0 | 37,2 |
| 47 | Heimtrainer (z. B. Ergometer, Laufband, Crosstrainer, Kraftbank)..... | 33,3 | 35,4 | 32,0 | 34,8 | 33,5 |
| Smarte Geräte und Systeme | | | | | | |
| 48 | Smart TV (Fernseher)..... | . | . | . | | 74,5 |
| 49 | Smart Speaker (intelligenter WLAN-Lautsprecher)..... | . | . | . | | 22,0 |
| 50 | Smartes Energiemanagementsystem (z. B. Thermostat, Beleuchtung)..... | . | . | . | | 14,3 |
| 51 | Smartes Sicherheitssystem (z. B. Alarmanlage, Überwachungskamera)..... | . | . | . | | 11,4 |
| 52 | Smartes Haushaltsgerät (z. B. Saugroboter, Kühlschrank, Waschmaschine)..... | . | . | . | | 18,2 |

1) Stand: 1.1. des jeweiligen Jahres. 2018 fand keine LWR-Erhebung statt. 2) Selbsteinstufung des Haushalts am 1.1. des jeweiligen Jahres.

3) 2016 bis 2020: Monatliches Haushaltsnettoeinkommen von 3 600 bis unter 5 000 EUR. 4) Einschließlich Firmenwagen, die auch privat genutzt werden dürfen. Keine Ratenkäufe.

Laufende Wirtschaftsrechnungen

3 Ausstattung privater Haushalte¹⁾ mit ausgewählten Gebrauchsgütern nach Haushaltsnettoeinkommensklassen²⁾

3.5 Monatliches Haushaltsnettoeinkommen von 3 500 bis unter 5 000 EUR³⁾

| Lfd. Nr. | Gegenstand der Nachweisung | 2017 | 2019 | 2020 | 2021 | 2022 |
|---|--|-------|-------|-------|-------|-------|
| 1 | Erfasste Haushalte (Anzahl)..... | 1 683 | 1 258 | 1 290 | 1 475 | 1 468 |
| 2 | Hochgerechnete Haushalte (1 000)..... | 4 698 | 5 205 | 5 455 | 5 996 | 6 408 |
| Anzahl der Gebrauchsgüter je 100 Haushalte (Ausstattungsbestand) | | | | | | |
| Fahrzeuge | | | | | | |
| 3 | Personenkraftwagen..... | 166,5 | 159,1 | 158,4 | 165,0 | 158,1 |
| 4 | dar. Elektroauto, Plug-in-Hybrid..... | . | . | . | . | (4,5) |
| 5 | neu gekauft..... | 55,1 | 51,0 | 52,8 | 56,6 | 51,4 |
| 6 | dar. Elektroauto, Plug-in-Hybrid..... | . | . | . | (2,8) | (2,0) |
| 7 | gebraucht gekauft..... | 103,7 | 98,2 | 94,8 | 97,0 | 94,0 |
| 8 | dar. Elektroauto, Plug-in-Hybrid..... | . | . | . | / | / |
| 9 | geleast ⁴⁾ | 7,7 | (9,9) | 10,8 | 11,4 | 12,8 |
| 10 | dar. Elektroauto, Plug-in-Hybrid..... | . | . | . | / | (1,7) |
| 11 | Kraftrad (auch Mofa, Roller, E-Bike, mit Führerscheinpflicht)..... | 28,7 | 26,4 | 25,1 | 30,8 | 25,5 |
| 12 | dar. E-Roller, E-Bike, mit Führerscheinpflicht..... | . | . | . | (4,6) | (2,7) |
| 13 | Fahrrad..... | 287,0 | 271,2 | 262,2 | 264,3 | 255,2 |
| 14 | dar. Pedelec (E-Bike ohne Führerscheinpflicht).... | 10,7 | 17,4 | 20,6 | 29,3 | 30,4 |
| 15 | E-Scooter (Tretroller mit Elektroantrieb ohne Führerscheinpflicht)..... | . | . | . | / | (2,7) |
| Unterhaltungselektronik | | | | | | |
| 16 | Fernseher..... | 215,0 | 204,8 | 204,2 | 211,8 | 206,6 |
| 17 | dar. Flachbildfernseher..... | 183,9 | 188,6 | 191,3 | 201,3 | 196,5 |
| 18 | Satelliten-TV-Anschluss ⁵⁾ | . | . | . | . | . |
| 19 | Kabel-TV-Anschluss ⁵⁾ | . | . | . | . | . |
| 20 | Antennen-TV-Anschluss (DVB-T2 HD) ⁵⁾ | . | . | . | . | . |
| 21 | TV über DSL/Internet (IPTV) ⁵⁾ | . | . | . | . | . |
| 22 | Pay-TV-Receiver..... | 31,6 | 30,8 | 35,3 | 34,1 | 33,8 |
| 23 | DVD- und Blu-ray-Geräte..... | 118,8 | 107,0 | 102,5 | 95,0 | 86,3 |
| 24 | dar. Blu-ray-Gerät..... | 42,3 | 45,6 | 45,1 | 44,5 | 42,3 |
| 25 | Spielkonsole (auch tragbar)..... | 76,3 | 88,0 | 81,6 | 93,7 | 92,7 |
| Informations- und Kommunikationstechnik | | | | | | |
| 26 | PC (Personalcomputer)..... | 315,8 | 318,4 | 313,8 | 336,7 | 335,0 |
| 27 | stationär..... | 81,3 | 75,2 | 71,9 | 75,0 | 72,1 |
| 28 | mobil..... | 234,5 | 243,2 | 242,0 | 261,6 | 262,9 |
| 29 | Laptop/Notebook, Netbook..... | 142,3 | 142,7 | 141,5 | 150,5 | 149,3 |
| 30 | Tablet..... | 92,2 | 100,5 | 100,5 | 111,1 | 113,6 |
| 31 | Drucker (auch in Kombigeräten)..... | 108,5 | 105,4 | 102,2 | 107,6 | 102,3 |
| 32 | Internetzugang ⁵⁾ | . | . | . | . | . |
| 33 | stationär (z. B. DSL oder Kabel) ⁵⁾ | . | . | . | . | . |
| 34 | mobil (z. B. Smartphone, Surfstick) ⁵⁾ | . | . | . | . | . |
| 35 | Telefon..... | 402,4 | 385,9 | 382,4 | 377,1 | 367,1 |
| 36 | Festnetztelefon..... | 152,6 | 132,1 | 129,8 | 124,8 | 121,1 |
| 37 | Mobiltelefon, Handy..... | 249,8 | 253,8 | 252,6 | 252,4 | 246,0 |
| 38 | dar. Smartphone..... | . | 228,1 | 230,0 | 234,4 | 229,2 |
| 39 | Navigationsgerät..... | 90,9 | 77,4 | 74,4 | 67,4 | 62,3 |
| Haushalts- und sonstige Geräte | | | | | | |
| 40 | Kühlschrank, Kühl- und Gefrierkombination..... | 146,8 | 144,8 | 146,1 | 147,6 | 144,5 |
| 41 | Gefrierschrank, Gefriertruhe..... | 74,9 | 67,7 | 66,0 | 71,3 | 69,1 |
| 42 | Geschirrpülmaschine..... | 95,1 | 95,9 | 94,5 | 96,1 | 94,6 |
| 43 | Kaffeemaschine..... | 146,0 | 131,3 | 133,3 | 135,3 | 132,4 |
| darunter: | | | | | | |
| 44 | Filterkaffeemaschine..... | 70,0 | 58,0 | 58,9 | 59,0 | 55,5 |
| 45 | Pad- oder Kapselmaschine..... | 45,0 | 39,2 | 37,9 | 37,2 | 36,3 |
| 46 | Kaffeevollautomat..... | 27,2 | 31,6 | 33,1 | 36,8 | 37,9 |
| 47 | Heimtrainer (z. B. Ergometer, Laufband, Crosstrainer, Kraftbank)..... | 40,7 | 44,1 | 39,8 | 45,3 | 42,8 |
| Smarte Geräte und Systeme | | | | | | |
| 48 | Smart TV (Fernseher) ⁵⁾ | . | . | . | . | . |
| 49 | Smart Speaker (intelligenter WLAN-Lautsprecher) ⁵⁾ | . | . | . | . | . |
| 50 | Smartes Energiemanagementsystem (z. B. Thermostat, Beleuchtung) ⁵⁾ | . | . | . | . | . |
| 51 | Smartes Sicherheitssystem (z. B. Alarmanlage, Überwachungskamera) ⁵⁾ | . | . | . | . | . |
| 52 | Smartes Haushaltsgerät (z. B. Saugroboter, Kühlschrank, Waschmaschine) ⁵⁾ | . | . | . | . | . |

1) Stand: 1.1. des jeweiligen Jahres. 2018 fand keine LWR-Erhebung statt. 2) Selbsteinstufung des Haushalts am 1.1. des jeweiligen Jahres.

3) 2016 bis 2020: Monatliches Haushaltsnettoeinkommen von 3 600 bis unter 5 000 EUR. 4) Einschließlich Firmenwagen, die auch privat genutzt werden dürfen. Keine Ratenkäufe. 5) Kann nicht ausgewiesen werden, da die Anzahl nicht abgefragt wird.

Laufende Wirtschaftsrechnungen

3 Ausstattung privater Haushalte¹⁾ mit ausgewählten Gebrauchsgütern nach Haushaltsnettoeinkommensklassen²⁾

3.6 Monatliches Haushaltsnettoeinkommen von 5 000 bis unter 18 000 EUR

| Lfd. Nr. | Gegenstand der Nachweisung | 2017 | 2019 | 2020 | 2021 | 2022 |
|---|---|-------|-------|-------|-------|-------|
| 1 | Erfasste Haushalte (Anzahl)..... | 1 039 | 805 | 834 | 997 | 1 025 |
| 2 | Hochgerechnete Haushalte (1 000)..... | 2 916 | 3 582 | 3 992 | 3 992 | 4 925 |
| Anteil der Haushalte in % (Ausstattungsgrad) | | | | | | |
| Fahrzeuge | | | | | | |
| 3 | Personenkraftwagen..... | 98,5 | 97,0 | 98,2 | 97,8 | 97,0 |
| 4 | dar. Elektroauto, Plug-in-Hybrid..... | . | . | . | . | 12,1 |
| 5 | neu gekauft..... | 53,0 | 53,0 | 50,9 | 50,1 | 51,8 |
| 6 | dar. Elektroauto, Plug-in-Hybrid..... | . | . | . | (2,9) | (6,1) |
| 7 | gebraucht gekauft..... | 65,6 | 59,3 | 66,8 | 62,9 | 61,5 |
| 8 | dar. Elektroauto, Plug-in-Hybrid..... | . | . | . | / | / |
| 9 | geleast ³⁾ | 16,8 | 14,6 | 14,9 | 17,4 | 14,8 |
| 10 | dar. Elektroauto, Plug-in-Hybrid..... | . | . | . | / | (4,6) |
| 11 | Kraftrad (auch Mofa, Roller, E-Bike, mit Führerscheinpflicht)..... | 19,5 | 21,0 | 20,8 | 19,8 | 19,7 |
| 12 | dar. E-Roller, E-Bike, mit Führerscheinpflicht..... | . | . | . | / | (2,9) |
| 13 | Fahrrad..... | 92,9 | 93,3 | 92,0 | 92,3 | 90,5 |
| 14 | dar. Pedelec (E-Bike ohne Führerscheinpflicht).... | 8,9 | 13,5 | 19,2 | 22,2 | 25,9 |
| 15 | E-Scooter (Tretroller mit Elektroantrieb ohne Führerscheinpflicht)..... | . | . | . | / | / |
| Unterhaltungselektronik | | | | | | |
| 16 | Fernseher..... | 99,5 | 98,3 | 98,8 | 98,6 | 98,3 |
| 17 | dar. Flachbildfernseher..... | 94,6 | 95,6 | 97,0 | 95,9 | 96,6 |
| 18 | Satelliten-TV-Anschluss..... | 60,4 | 57,9 | 58,1 | 59,8 | 56,5 |
| 19 | Kabel-TV-Anschluss..... | 35,9 | 33,0 | 30,5 | 30,0 | 32,0 |
| 20 | Antennen-TV-Anschluss (DVB-T2 HD)..... | 16,6 | 12,6 | 13,1 | (9,2) | (7,2) |
| 21 | TV über DSL/Internet (IPTV)..... | . | 21,2 | 24,1 | 28,0 | 30,6 |
| 22 | Pay-TV-Receiver..... | 21,7 | 25,1 | 27,4 | 24,0 | 25,3 |
| 23 | DVD- und Blu-ray-Geräte..... | 82,9 | 78,9 | 73,6 | 71,4 | 69,2 |
| 24 | dar. Blu-ray-Gerät..... | 38,5 | 42,2 | 42,9 | 41,9 | 39,3 |
| 25 | Spielkonsole (auch tragbar)..... | 40,8 | 45,5 | 45,9 | 46,6 | 47,2 |
| Informations- und Kommunikationstechnik | | | | | | |
| 26 | PC (Personalcomputer)..... | 99,4 | 99,5 | 99,6 | 99,7 | 99,1 |
| 27 | stationär..... | 65,0 | 60,6 | 63,7 | 60,3 | 58,3 |
| 28 | mobil..... | 95,9 | 95,9 | 97,1 | 97,7 | 97,8 |
| 29 | Laptop/Notebook, Netbook..... | 91,2 | 90,6 | 90,7 | 92,0 | 91,4 |
| 30 | Tablet..... | 71,3 | 73,9 | 78,3 | 76,8 | 81,3 |
| 31 | Drucker (auch in Kombigeräten)..... | 94,4 | 93,8 | 93,0 | 92,4 | 90,3 |
| 32 | Internetzugang..... | 99,3 | 99,8 | 99,7 | 99,9 | 99,9 |
| 33 | stationär (z. B. DSL oder Kabel)..... | 97,2 | 96,7 | 97,4 | 98,1 | 97,7 |
| 34 | mobil (z. B. Smartphone, Surfstick)..... | 74,3 | 72,9 | 74,8 | 76,2 | 74,0 |
| 35 | Telefon..... | 100 | 100 | 100 | 100 | 100 |
| 36 | Festnetztelefon..... | 98,4 | 96,0 | 94,8 | 92,9 | 90,5 |
| 37 | Mobiltelefon, Handy..... | 98,9 | 99,7 | 99,6 | 99,6 | 99,6 |
| 38 | dar. Smartphone..... | . | 96,0 | 97,1 | 97,6 | 97,7 |
| 39 | Navigationsgerät..... | 75,1 | 69,0 | 64,9 | 58,6 | 54,2 |
| Haushalts- und sonstige Geräte | | | | | | |
| 40 | Kühlschrank, Kühl- und Gefrierkombination..... | 100 | 100 | 100 | 100 | 100 |
| 41 | Gefrierschrank, Gefriertruhe..... | 69,3 | 67,6 | 67,0 | 65,4 | 63,4 |
| 42 | Geschirrspülmaschine..... | 95,9 | 96,6 | 96,0 | 95,9 | 96,8 |
| 43 | Kaffeemaschine..... | 92,8 | 91,4 | 92,6 | 91,6 | 91,4 |
| darunter: | | | | | | |
| 44 | Filterkaffeemaschine..... | 55,6 | 53,7 | 54,6 | 52,1 | 51,1 |
| 45 | Pad- oder Kapselmaschine..... | 39,7 | 35,5 | 33,4 | 30,9 | 29,7 |
| 46 | Kaffeefullautomat..... | 38,5 | 37,8 | 39,8 | 41,9 | 46,1 |
| 47 | Heimtrainer (z. B. Ergometer, Laufband, Crosstrainer, Kraftbank)..... | 40,4 | 41,0 | 40,3 | 38,8 | 39,6 |
| Smarte Geräte und Systeme | | | | | | |
| 48 | Smart TV (Fernseher)..... | . | . | . | . | 76,3 |
| 49 | Smart Speaker (intelligenter WLAN-Lautsprecher)..... | . | . | . | . | 26,7 |
| 50 | Smartes Energiemanagementsystem (z. B. Thermostat, Beleuchtung)..... | . | . | . | . | 20,2 |
| 51 | Smartes Sicherheitssystem (z. B. Alarmanlage, Überwachungskamera)..... | . | . | . | . | 14,8 |
| 52 | Smartes Haushaltsgerät (z. B. Saugroboter, Kühlschrank, Waschmaschine)..... | . | . | . | . | 25,4 |

1) Stand: 1.1. des jeweiligen Jahres. 2018 fand keine LWR-Erhebung statt. 2) Selbsteinstufung des Haushalts am 1.1. des jeweiligen Jahres.

3) Einschließlich Firmenwagen, die auch privat genutzt werden dürfen. Keine Ratenkäufe.

Laufende Wirtschaftsrechnungen

3 Ausstattung privater Haushalte¹⁾ mit ausgewählten Gebrauchsgütern nach Haushaltsnettoeinkommensklassen²⁾

3.6 Monatliches Haushaltsnettoeinkommen von 5 000 bis unter 18 000 EUR

| Lfd. Nr. | Gegenstand der Nachweisung | 2017 | 2019 | 2020 | 2021 | 2022 |
|---|--|-------|-------|-------|-------|-------|
| 1 | Erfasste Haushalte (Anzahl)..... | 1 039 | 805 | 834 | 997 | 1 025 |
| 2 | Hochgerechnete Haushalte (1 000)..... | 2 916 | 3 582 | 3 992 | 3 992 | 4 925 |
| Anzahl der Gebrauchsgüter je 100 Haushalte (Ausstattungsbestand) | | | | | | |
| Fahrzeuge | | | | | | |
| 3 | Personenkraftwagen..... | 196,0 | 187,0 | 192,7 | 190,1 | 184,7 |
| 4 | dar. Elektroauto, Plug-in-Hybrid..... | . | . | . | . | 13,4 |
| 5 | neu gekauft..... | 72,2 | 72,8 | 68,4 | 68,9 | 71,6 |
| 6 | dar. Elektroauto, Plug-in-Hybrid..... | . | . | . | (3,2) | (6,5) |
| 7 | gebraucht gekauft..... | 103,3 | 96,2 | 107,2 | 100,8 | 95,9 |
| 8 | dar. Elektroauto, Plug-in-Hybrid..... | . | . | . | / | / |
| 9 | geleast ³⁾ | 20,4 | 18,1 | 17,1 | 20,4 | 17,2 |
| 10 | dar. Elektroauto, Plug-in-Hybrid..... | . | . | . | / | (4,8) |
| 11 | Kraftrad (auch Mofa, Roller, E-Bike, mit Führerscheinpflicht)..... | 26,1 | 29,8 | 28,1 | 28,6 | 29,2 |
| 12 | dar. E-Roller, E-Bike, mit Führerscheinpflicht..... | . | . | . | / | (3,7) |
| 13 | Fahrrad..... | 326,5 | 315,7 | 311,3 | 311,1 | 313,8 |
| 14 | dar. Pedelec (E-Bike ohne Führerscheinpflicht).... | 13,0 | 20,7 | 29,3 | 34,4 | 40,4 |
| 15 | E-Scooter (Tretroller mit Elektroantrieb ohne Führerscheinpflicht)..... | . | . | . | / | / |
| Unterhaltungselektronik | | | | | | |
| 16 | Fernseher..... | 235,3 | 217,0 | 220,7 | 216,7 | 217,6 |
| 17 | dar. Flachbildfernseher..... | 198,7 | 203,2 | 209,9 | 207,7 | 210,0 |
| 18 | Satelliten-TV-Anschluss ⁴⁾ | . | . | . | . | . |
| 19 | Kabel-TV-Anschluss ⁴⁾ | . | . | . | . | . |
| 20 | Antennen-TV-Anschluss (DVB-T2 HD) ⁴⁾ | . | . | . | . | . |
| 21 | TV über DSL/Internet (IPTV) ⁴⁾ | . | . | . | . | . |
| 22 | Pay-TV-Receiver..... | 28,7 | 32,4 | 38,6 | 32,0 | 33,7 |
| 23 | DVD- und Blu-ray-Geräte..... | 135,5 | 119,8 | 111,6 | 102,1 | 95,0 |
| 24 | dar. Blu-ray-Gerät..... | 49,0 | 53,5 | 52,3 | 51,7 | 46,2 |
| 25 | Spielkonsole (auch tragbar)..... | 70,3 | 78,5 | 79,4 | 84,2 | 83,8 |
| Informations- und Kommunikationstechnik | | | | | | |
| 26 | PC (Personalcomputer)..... | 379,0 | 372,4 | 381,3 | 398,3 | 398,5 |
| 27 | stationär..... | 96,7 | 84,6 | 87,7 | 86,1 | 81,9 |
| 28 | mobil..... | 282,3 | 287,9 | 293,6 | 312,2 | 316,6 |
| 29 | Laptop/Notebook, Netbook..... | 173,9 | 171,4 | 167,4 | 180,4 | 178,9 |
| 30 | Tablet..... | 108,4 | 116,4 | 126,2 | 131,8 | 137,6 |
| 31 | Drucker (auch in Kombigeräten)..... | 119,8 | 116,9 | 113,3 | 109,0 | 107,7 |
| 32 | Internetzugang ⁴⁾ | . | . | . | . | . |
| 33 | stationär (z. B. DSL oder Kabel) ⁴⁾ | . | . | . | . | . |
| 34 | mobil (z. B. Smartphone, Surfstick) ⁴⁾ | . | . | . | . | . |
| 35 | Telefon..... | 462,8 | 434,0 | 427,0 | 420,8 | 416,4 |
| 36 | Festnetztelefon..... | 179,2 | 153,7 | 148,8 | 143,3 | 139,0 |
| 37 | Mobiltelefon, Handy..... | 283,7 | 280,3 | 278,2 | 277,4 | 277,4 |
| 38 | dar. Smartphone..... | . | 255,5 | 259,7 | 260,6 | 262,4 |
| 39 | Navigationsgerät..... | 108,9 | 98,7 | 92,8 | 80,5 | 74,3 |
| Haushalts- und sonstige Geräte | | | | | | |
| 40 | Kühlschrank, Kühl- und Gefrierkombination..... | 162,9 | 156,1 | 156,0 | 155,1 | 156,0 |
| 41 | Gefrierschrank, Gefriertruhe..... | 83,4 | 79,3 | 78,9 | 75,5 | 76,6 |
| 42 | Geschirrspülmaschine..... | 103,4 | 100,9 | 101,4 | 101,0 | 102,5 |
| 43 | Kaffeemaschine..... | 154,8 | 141,5 | 142,0 | 137,5 | 137,9 |
| darunter: | | | | | | |
| 44 | Filterkaffeemaschine..... | 62,8 | 59,7 | 59,6 | 56,2 | 55,2 |
| 45 | Pad- oder Kapselmaschine..... | 47,4 | 40,1 | 37,5 | 34,1 | 31,9 |
| 46 | Kaffeevollautomat..... | 40,3 | 38,8 | 40,9 | 43,1 | 47,6 |
| 47 | Heimtrainer (z. B. Ergometer, Laufband, Crosstrainer, Kraftbank)..... | 50,4 | 50,4 | 49,9 | 49,3 | 51,0 |
| Smarte Geräte und Systeme | | | | | | |
| 48 | Smart TV (Fernseher) ⁴⁾ | . | . | . | . | . |
| 49 | Smart Speaker (intelligenter WLAN-Lautsprecher) ⁴⁾ | . | . | . | . | . |
| 50 | Smartes Energiemanagementsystem (z. B. Thermostat, Beleuchtung) ⁴⁾ | . | . | . | . | . |
| 51 | Smartes Sicherheitssystem (z. B. Alarmanlage, Überwachungskamera) ⁴⁾ | . | . | . | . | . |
| 52 | Smartes Haushaltsgerät (z. B. Saugroboter, Kühlschrank, Waschmaschine) ⁴⁾ | . | . | . | . | . |

1) Stand: 1.1. des jeweiligen Jahres. 2018 fand keine LWR-Erhebung statt. 2) Selbsteinstufung des Haushalts am 1.1. des jeweiligen Jahres.

3) Einschließlich Firmenwagen, die auch privat genutzt werden dürfen. Keine Ratenkäufe. 4) Kann nicht ausgewiesen werden, da die Anzahl nicht abgefragt wird.

Laufende Wirtschaftsrechnungen

4 Ausstattung privater Haushalte ¹⁾ mit ausgewählten Gebrauchsgütern nach dem Alter der Haupteinkommenspersonen

4.1 18 bis 24 Jahre

| Lfd. Nr. | Gegenstand der Nachweisung | 2017 | 2019 | 2020 | 2021 | 2022 |
|---|--|--------|--------|--------|--------|--------|
| 1 | Erfasste Haushalte (Anzahl)..... | (32) | 129 | (70) | (47) | (39) |
| 2 | Hochgerechnete Haushalte (1 000)..... | (299) | 770 | (498) | (402) | (333) |
| Anteil der Haushalte in % (Ausstattungsgrad) | | | | | | |
| Fahrzeuge | | | | | | |
| 3 | Personenkraftwagen..... | / | (45,3) | (42,8) | (46,0) | (56,9) |
| 4 | dar. Elektroauto, Plug-in-Hybrid..... | . | . | . | . | / |
| 5 | neu gekauft..... | / | / | / | / | / |
| 6 | dar. Elektroauto, Plug-in-Hybrid..... | . | . | . | - | - |
| 7 | gebraucht gekauft..... | / | (40,1) | (34,1) | / | / |
| 8 | dar. Elektroauto, Plug-in-Hybrid..... | . | . | . | - | - |
| 9 | geleast ²⁾ | / | / | / | / | / |
| 10 | dar. Elektroauto, Plug-in-Hybrid..... | . | . | . | - | / |
| 11 | Kraftrad (auch Mofa, Roller, E-Bike, mit Führerscheinpflicht)..... | / | / | / | / | / |
| 12 | dar. E-Roller, E-Bike, mit Führerscheinpflicht..... | . | . | . | / | - |
| 13 | Fahrrad..... | (87,5) | 80,5 | (79,5) | (85,1) | (83,7) |
| 14 | dar. Pedelec (E-Bike ohne Führerscheinpflicht).... | / | / | / | / | / |
| 15 | E-Scooter (Tretroller mit Elektroantrieb ohne Führerscheinpflicht)..... | . | . | . | - | / |
| Unterhaltungselektronik | | | | | | |
| 16 | Fernseher..... | (84,7) | 83,4 | (85,7) | (80,7) | (76,1) |
| 17 | dar. Flachbildfernseher..... | / | 78,2 | (81,7) | (80,7) | (69,4) |
| 18 | Satelliten-TV-Anschluss..... | / | (34,4) | (42,2) | / | / |
| 19 | Kabel-TV-Anschluss..... | / | (55,3) | (43,1) | / | / |
| 20 | Antennen-TV-Anschluss (DVB-T2 HD)..... | / | / | / | / | / |
| 21 | TV über DSL/Internet (IPTV)..... | . | / | / | / | / |
| 22 | Pay-TV-Receiver..... | / | / | / | / | / |
| 23 | DVD- und Blu-ray-Geräte..... | / | (36,7) | (29,6) | / | / |
| 24 | dar. Blu-ray-Gerät..... | / | (20,4) | / | / | / |
| 25 | Spielkonsole (auch tragbar)..... | / | (44,9) | (49,0) | (58,8) | / |
| Informations- und Kommunikationstechnik | | | | | | |
| 26 | PC (Personalcomputer)..... | (99,4) | 97,5 | (98,0) | (98,3) | (95,5) |
| 27 | stationär..... | / | (28,1) | / | / | / |
| 28 | mobil..... | (99,4) | 91,9 | (98,0) | (97,1) | (87,1) |
| 29 | Laptop/Notebook, Netbook..... | (97,3) | 90,1 | (95,5) | (94,0) | (87,1) |
| 30 | Tablet..... | / | (38,2) | (50,7) | / | / |
| 31 | Drucker (auch in Kombigeräten)..... | (76,6) | (73,1) | (76,8) | (82,9) | (72,5) |
| 32 | Internetzugang..... | (100) | 98,9 | (99,5) | (100) | (100) |
| 33 | stationär (z. B. DSL oder Kabel)..... | (98,0) | 91,5 | (96,3) | (97,6) | (94,8) |
| 34 | mobil (z. B. Smartphone, Surfstick)..... | (84,8) | (72,0) | (71,0) | (55,0) | / |
| 35 | Telefon..... | (100) | 100 | (100) | (100) | (100) |
| 36 | Festnetztelefon..... | (77,5) | (41,0) | (39,0) | / | / |
| 37 | Mobiltelefon, Handy..... | (100) | 99,1 | (100) | (98,9) | (100) |
| 38 | dar. Smartphone..... | . | 97,8 | (99,4) | (98,9) | (98,6) |
| 39 | Navigationsgerät..... | / | (19,9) | / | / | / |
| Haushalts- und sonstige Geräte | | | | | | |
| 40 | Kühlschrank, Kühl- und Gefrierkombination..... | (100) | 98,9 | (100) | (100) | (100) |
| 41 | Gefrierschrank, Gefriertruhe..... | / | (24,7) | / | / | / |
| 42 | Geschirrspülmaschine..... | / | (45,5) | (50,2) | (45,2) | (57,0) |
| 43 | Kaffeemaschine..... | / | (57,4) | (65,4) | / | (60,5) |
| darunter: | | | | | | |
| 44 | Filterkaffeemaschine..... | / | (21,5) | / | / | / |
| 45 | Pad- oder Kapselmaschine..... | / | (35,2) | / | / | / |
| 46 | Kaffeevollautomat..... | / | / | / | / | / |
| 47 | Heimtrainer (z. B. Ergometer, Laufband, Crosstrainer, Kraftbank)..... | / | / | / | / | / |
| Smarte Geräte und Systeme | | | | | | |
| 48 | Smart TV (Fernseher)..... | . | . | . | . | / |
| 49 | Smart Speaker (intelligenter WLAN- Lautsprecher)..... | . | . | . | . | / |
| 50 | Smartes Energiemanagementsystem (z. B. Thermostat, Beleuchtung)..... | . | . | . | . | / |
| 51 | Smartes Sicherheitssystem (z. B. Alarmanlage, Überwachungskamera)..... | . | . | . | . | / |
| 52 | Smartes Haushaltsgerät (z. B. Saugroboter, Kühlschrank, Waschmaschine)..... | . | . | . | . | / |

1) Stand: 1.1. des jeweiligen Jahres. 2018 fand keine LWR-Erhebung statt.

2) Einschließlich Firmenwagen, die auch privat genutzt werden dürfen. Keine Ratenkäufe.

Laufende Wirtschaftsrechnungen

4 Ausstattung privater Haushalte ¹⁾ mit ausgewählten Gebrauchsgütern nach dem Alter der Haupteinkommenspersonen

4.1 18 bis 24 Jahre

| Lfd. Nr. | Gegenstand der Nachweisung | 2017 | 2019 | 2020 | 2021 | 2022 |
|---|--|---------|--------|---------|---------|---------|
| 1 | Erfasste Haushalte (Anzahl)..... | (32) | 129 | (70) | (47) | (39) |
| 2 | Hochgerechnete Haushalte (1 000)..... | (299) | 770 | (498) | (402) | (333) |
| Anzahl der Gebrauchsgüter je 100 Haushalte (Ausstattungsbestand) | | | | | | |
| Fahrzeuge | | | | | | |
| 3 | Personenkraftwagen..... | / | (53,2) | (62,9) | (69,1) | (79,8) |
| 4 | dar. Elektroauto, Plug-in-Hybrid..... | . | . | . | . | / |
| 5 | neu gekauft..... | / | / | / | / | / |
| 6 | dar. Elektroauto, Plug-in-Hybrid..... | . | . | . | - | - |
| 7 | gebraucht gekauft..... | / | (45,3) | (46,1) | / | / |
| 8 | dar. Elektroauto, Plug-in-Hybrid..... | . | . | . | - | - |
| 9 | geleast ²⁾ | / | / | / | / | / |
| 10 | dar. Elektroauto, Plug-in-Hybrid..... | . | . | . | - | / |
| 11 | Kraftrad (auch Mofa, Roller, E-Bike, mit Führerscheinpflicht)..... | / | / | / | / | / |
| 12 | dar. E-Roller, E-Bike, mit Führerscheinpflicht..... | . | . | . | / | - |
| 13 | Fahrrad..... | (157,4) | 120,3 | (126,0) | (122,7) | (126,9) |
| 14 | dar. Pedelec (E-Bike ohne Führerscheinpflicht).... | / | / | / | / | / |
| 15 | E-Scooter (Tretroller mit Elektroantrieb ohne Führerscheinpflicht)..... | . | . | . | - | / |
| Unterhaltungselektronik | | | | | | |
| 16 | Fernseher..... | (110,0) | 110,0 | (119,0) | (119,3) | (110,9) |
| 17 | dar. Flachbildfernseher..... | / | 102,8 | (112,4) | (113,6) | (100,1) |
| 18 | Satelliten-TV-Anschluss ³⁾ | . | . | . | . | . |
| 19 | Kabel-TV-Anschluss ³⁾ | . | . | . | . | . |
| 20 | Antennen-TV-Anschluss (DVB-T2 HD) ³⁾ | . | . | . | . | . |
| 21 | TV über DSL/Internet (IPTV) ³⁾ | . | . | . | . | . |
| 22 | Pay-TV-Receiver..... | / | / | / | / | / |
| 23 | DVD- und Blu-ray-Geräte..... | / | (44,6) | (38,5) | / | / |
| 24 | dar. Blu-ray-Gerät..... | / | (23,0) | / | / | / |
| 25 | Spielkonsole (auch tragbar)..... | / | (83,7) | (72,6) | (82,8) | / |
| Informations- und Kommunikationstechnik | | | | | | |
| 26 | PC (Personalcomputer)..... | (214,1) | 195,6 | (212,5) | (228,3) | (243,9) |
| 27 | stationär..... | / | (29,3) | / | / | / |
| 28 | mobil..... | (174,5) | 166,2 | (175,0) | (187,8) | (187,7) |
| 29 | Laptop/Notebook, Netbook..... | (122,6) | 123,5 | (116,1) | (123,6) | (118,1) |
| 30 | Tablet..... | / | (42,8) | (58,9) | / | / |
| 31 | Drucker (auch in Kombigeräten)..... | (79,5) | (76,7) | (77,7) | (87,5) | (76,2) |
| 32 | Internetzugang ³⁾ | . | . | . | . | . |
| 33 | stationär (z. B. DSL oder Kabel) ³⁾ | . | . | . | . | . |
| 34 | mobil (z. B. Smartphone, Surfstick) ³⁾ | . | . | . | . | . |
| 35 | Telefon..... | (241,9) | 192,5 | (194,4) | (172,6) | (195,7) |
| 36 | Festnetztelefon..... | (89,2) | (42,8) | (42,1) | / | / |
| 37 | Mobiltelefon, Handy..... | (152,7) | 149,8 | (152,2) | (142,6) | (164,7) |
| 38 | dar. Smartphone..... | . | 141,0 | (145,8) | (140,3) | (157,2) |
| 39 | Navigationsgerät..... | / | (23,2) | / | / | / |
| Haushalts- und sonstige Geräte | | | | | | |
| 40 | Kühlschrank, Kühl- und Gefrierkombination..... | (112,5) | 105,1 | (108,5) | (111,6) | (120,2) |
| 41 | Gefrierschrank, Gefriertruhe..... | / | (25,5) | / | / | / |
| 42 | Geschirrspülmaschine..... | / | (46,7) | (51,0) | (45,2) | (57,0) |
| 43 | Kaffeemaschine..... | / | (65,3) | (75,0) | / | (73,0) |
| darunter: | | | | | | |
| 44 | Filterkaffeemaschine..... | / | (22,2) | / | / | / |
| 45 | Pad- oder Kapselmaschine..... | / | (38,3) | / | / | / |
| 46 | Kaffeefullautomat..... | / | / | / | / | / |
| 47 | Heimtrainer (z. B. Ergometer, Laufband, Crosstrainer, Kraftbank)..... | / | / | / | / | / |
| Smarte Geräte und Systeme | | | | | | |
| 48 | Smart TV (Fernseher) ³⁾ | . | . | . | . | . |
| 49 | Smart Speaker (intelligenter WLAN-Lautsprecher) ³⁾ | . | . | . | . | . |
| 50 | Smartes Energiemanagementsystem (z. B. Thermostat, Beleuchtung) ³⁾ | . | . | . | . | . |
| 51 | Smartes Sicherheitssystem (z. B. Alarmanlage, Überwachungskamera) ³⁾ | . | . | . | . | . |
| 52 | Smartes Haushaltsgerät (z. B. Saugroboter, Kühlschrank, Waschmaschine) ³⁾ | . | . | . | . | . |

1) Stand: 1.1. des jeweiligen Jahres. 2018 fand keine LWR-Erhebung statt. 2) Einschließlich Firmenwagen, die auch privat genutzt werden dürfen. Keine Ratenkäufe. 3) Kann nicht ausgewiesen werden, da die Anzahl nicht abgefragt wird.

Laufende Wirtschaftsrechnungen

4 Ausstattung privater Haushalte ¹⁾ mit ausgewählten Gebrauchsgütern nach dem Alter der Haupteinkommenspersonen

4.2 25 bis 34 Jahre

| Lfd. Nr. | Gegenstand der Nachweisung | 2017 | 2019 | 2020 | 2021 | 2022 |
|---|--|--------|--------|-------|--------|--------|
| 1 | Erfasste Haushalte (Anzahl)..... | 521 | 866 | 713 | 613 | 513 |
| 2 | Hochgerechnete Haushalte (1 000)..... | 2 835 | 4 062 | 3 553 | 3 150 | 2 957 |
| Anteil der Haushalte in % (Ausstattungsgrad) | | | | | | |
| Fahrzeuge | | | | | | |
| 3 | Personenkraftwagen..... | 67,5 | 68,6 | 70,3 | 72,0 | 68,2 |
| 4 | dar. Elektroauto, Plug-in-Hybrid..... | . | . | . | . | / |
| 5 | neu gekauft..... | (15,4) | 17,1 | 16,2 | 19,1 | 20,2 |
| 6 | dar. Elektroauto, Plug-in-Hybrid..... | . | . | . | / | / |
| 7 | gebraucht gekauft..... | 53,8 | 53,3 | 56,9 | 55,5 | 52,8 |
| 8 | dar. Elektroauto, Plug-in-Hybrid..... | . | . | . | / | / |
| 9 | geleast ²⁾ | (4,3) | (5,7) | (4,7) | (6,2) | (5,1) |
| 10 | dar. Elektroauto, Plug-in-Hybrid..... | . | . | . | / | / |
| 11 | Kraftrad (auch Mofa, Roller, E-Bike, mit Führerscheinpflicht)..... | (9,4) | (9,4) | (8,8) | (12,0) | (9,5) |
| 12 | dar. E-Roller, E-Bike, mit Führerscheinpflicht..... | . | . | . | / | / |
| 13 | Fahrrad..... | 85,8 | 83,4 | 81,3 | 81,7 | 82,6 |
| 14 | dar. Pedelec (E-Bike ohne Führerscheinpflicht).... | / | (3,5) | (5,9) | (8,5) | (8,1) |
| 15 | E-Scooter (Tretroller mit Elektroantrieb ohne Führerscheinpflicht)..... | . | . | . | / | / |
| Unterhaltungselektronik | | | | | | |
| 16 | Fernseher..... | 93,6 | 91,3 | 93,1 | 92,6 | 92,4 |
| 17 | dar. Flachbildfernseher..... | 85,2 | 86,5 | 90,0 | 89,3 | 89,2 |
| 18 | Satelliten-TV-Anschluss..... | 31,2 | 34,9 | 34,1 | 36,3 | 32,7 |
| 19 | Kabel-TV-Anschluss..... | 55,1 | 49,1 | 47,5 | 47,3 | 48,7 |
| 20 | Antennen-TV-Anschluss (DVB-T2 HD)..... | (19,0) | (10,3) | (9,5) | (9,8) | (5,5) |
| 21 | TV über DSL/Internet (IPTV)..... | . | 19,6 | 21,4 | 25,5 | 25,3 |
| 22 | Pay-TV-Receiver..... | 16,9 | 20,9 | 19,5 | 16,9 | (16,8) |
| 23 | DVD- und Blu-ray-Geräte..... | 68,4 | 53,7 | 52,6 | 47,8 | 44,9 |
| 24 | dar. Blu-ray-Gerät..... | 36,9 | 32,9 | 32,7 | 30,5 | 27,3 |
| 25 | Spielkonsole (auch tragbar)..... | 53,2 | 52,9 | 56,5 | 58,9 | 58,3 |
| Informations- und Kommunikationstechnik | | | | | | |
| 26 | PC (Personalcomputer)..... | 98,8 | 98,5 | 98,5 | 98,5 | 98,6 |
| 27 | stationär..... | 44,9 | 36,4 | 37,3 | 38,0 | 38,9 |
| 28 | mobil..... | 94,7 | 94,6 | 95,3 | 95,6 | 95,8 |
| 29 | Laptop/Notebook, Netbook..... | 87,9 | 89,6 | 90,4 | 89,2 | 90,4 |
| 30 | Tablet..... | 52,5 | 59,5 | 57,9 | 60,8 | 59,6 |
| 31 | Drucker (auch in Kombigeräten)..... | 81,7 | 76,6 | 75,3 | 77,1 | 74,7 |
| 32 | Internetzugang..... | 99,8 | 99,8 | 100 | 100 | 99,7 |
| 33 | stationär (z. B. DSL oder Kabel)..... | 91,9 | 94,8 | 94,6 | 95,5 | 94,8 |
| 34 | mobil (z. B. Smartphone, Surfstick)..... | 71,7 | 70,3 | 73,1 | 71,6 | 73,1 |
| 35 | Telefon..... | 100 | 100 | 100 | 100 | 100 |
| 36 | Festnetztelefon..... | 77,5 | 67,4 | 61,2 | 58,9 | 52,3 |
| 37 | Mobiltelefon, Handy..... | 99,5 | 100 | 99,9 | 100 | 100 |
| 38 | dar. Smartphone..... | . | 97,3 | 97,4 | 98,1 | 99,5 |
| 39 | Navigationsgerät..... | 37,2 | 33,1 | 29,2 | 29,1 | 22,7 |
| Haushalts- und sonstige Geräte | | | | | | |
| 40 | Kühlschrank, Kühl- und Gefrierkombination..... | 99,8 | 99,8 | 99,8 | 99,9 | 99,8 |
| 41 | Gefrierschrank, Gefriertruhe..... | 33,3 | 31,5 | 31,5 | 34,5 | 28,6 |
| 42 | Geschirrpülmaschine..... | 68,0 | 69,1 | 72,0 | 76,0 | 77,3 |
| 43 | Kaffeemaschine..... | 78,8 | 71,5 | 70,9 | 70,2 | 68,8 |
| darunter: | | | | | | |
| 44 | Filterkaffeemaschine..... | 39,9 | 30,8 | 30,1 | 30,7 | 28,0 |
| 45 | Pad- oder Kapselmaschine..... | 44,0 | 38,7 | 35,8 | 32,1 | 30,4 |
| 46 | Kaffeefullautomat..... | (13,3) | 15,5 | 19,2 | 23,2 | 23,4 |
| 47 | Heimtrainer (z. B. Ergometer, Laufband, Crosstrainer, Kraftbank)..... | 15,7 | 15,7 | 18,2 | 17,7 | (15,4) |
| Smarte Geräte und Systeme | | | | | | |
| 48 | Smart TV (Fernseher)..... | . | . | . | . | 69,8 |
| 49 | Smart Speaker (intelligenter WLAN- Lautsprecher)..... | . | . | . | . | 26,8 |
| 50 | Smartes Energiemanagementsystem (z. B. Thermostat, Beleuchtung)..... | . | . | . | . | (15,5) |
| 51 | Smartes Sicherheitssystem (z. B. Alarmanlage, Überwachungskamera)..... | . | . | . | . | (8,8) |
| 52 | Smartes Haushaltsgerät (z. B. Saugroboter, Kühlschrank, Waschmaschine)..... | . | . | . | . | 22,0 |

1) Stand: 1.1. des jeweiligen Jahres. 2018 fand keine LWR-Erhebung statt.

2) Einschließlich Firmenwagen, die auch privat genutzt werden dürfen. Keine Ratenkäufe.

Laufende Wirtschaftsrechnungen

4 Ausstattung privater Haushalte ¹⁾ mit ausgewählten Gebrauchsgütern nach dem Alter der Haupteinkommenspersonen

4.2 25 bis 34 Jahre

| Lfd. Nr. | Gegenstand der Nachweisung | 2017 | 2019 | 2020 | 2021 | 2022 |
|---|--|--------|--------|-------|--------|--------|
| 1 | Erfasste Haushalte (Anzahl)..... | 521 | 866 | 713 | 613 | 513 |
| 2 | Hochgerechnete Haushalte (1 000)..... | 2 835 | 4 062 | 3 553 | 3 150 | 2 957 |
| Anzahl der Gebrauchsgüter je 100 Haushalte (Ausstattungsbestand) | | | | | | |
| Fahrzeuge | | | | | | |
| 3 | Personenkraftwagen..... | 89,4 | 90,6 | 92,8 | 100,5 | 95,5 |
| 4 | dar. Elektroauto, Plug-in-Hybrid..... | . | . | . | . | / |
| 5 | neu gekauft..... | (17,4) | 18,2 | 17,6 | 22,3 | 23,1 |
| 6 | dar. Elektroauto, Plug-in-Hybrid..... | . | . | . | / | / |
| 7 | gebraucht gekauft..... | 67,2 | 66,2 | 69,8 | 70,3 | 66,9 |
| 8 | dar. Elektroauto, Plug-in-Hybrid..... | . | . | . | / | / |
| 9 | geleast ²⁾ | (4,7) | (6,2) | (5,4) | (7,8) | (5,6) |
| 10 | dar. Elektroauto, Plug-in-Hybrid..... | . | . | . | / | / |
| 11 | Kraftrad (auch Mofa, Roller, E-Bike, mit Führerscheinpflicht)..... | (9,7) | (11,0) | (9,8) | (15,7) | (10,2) |
| 12 | dar. E-Roller, E-Bike, mit Führerscheinpflicht..... | . | . | . | / | / |
| 13 | Fahrrad..... | 168,2 | 167,4 | 160,4 | 163,6 | 164,2 |
| 14 | dar. Pedelec (E-Bike ohne Führerscheinpflicht).... | / | (3,8) | (6,6) | (10,1) | (9,9) |
| 15 | E-Scooter (Tretroller mit Elektroantrieb ohne Führerscheinpflicht)..... | . | . | . | / | / |
| Unterhaltungselektronik | | | | | | |
| 16 | Fernseher..... | 141,7 | 130,9 | 135,4 | 138,8 | 145,4 |
| 17 | dar. Flachbildfernseher..... | 125,1 | 122,9 | 130,2 | 133,5 | 139,4 |
| 18 | Satelliten-TV-Anschluss ³⁾ | . | . | . | . | . |
| 19 | Kabel-TV-Anschluss ³⁾ | . | . | . | . | . |
| 20 | Antennen-TV-Anschluss (DVB-T2 HD) ³⁾ | . | . | . | . | . |
| 21 | TV über DSL/Internet (IPTV) ³⁾ | . | . | . | . | . |
| 22 | Pay-TV-Receiver..... | 19,0 | 23,1 | 21,7 | 18,9 | (19,1) |
| 23 | DVD- und Blu-ray-Geräte..... | 91,4 | 62,6 | 63,6 | 57,5 | 53,6 |
| 24 | dar. Blu-ray-Gerät..... | 42,1 | 35,7 | 36,7 | 33,9 | 31,1 |
| 25 | Spielkonsole (auch tragbar)..... | 102,5 | 103,0 | 111,6 | 128,2 | 125,7 |
| Informations- und Kommunikationstechnik | | | | | | |
| 26 | PC (Personalcomputer)..... | 241,0 | 244,6 | 253,6 | 261,4 | 272,1 |
| 27 | stationär..... | 52,9 | 41,2 | 43,2 | 46,1 | 47,2 |
| 28 | mobil..... | 188,0 | 203,5 | 210,4 | 215,4 | 224,9 |
| 29 | Laptop/Notebook, Netbook..... | 124,1 | 131,5 | 137,5 | 138,1 | 146,0 |
| 30 | Tablet..... | 63,9 | 71,9 | 72,9 | 77,2 | 78,9 |
| 31 | Drucker (auch in Kombigeräten)..... | 90,7 | 82,9 | 82,2 | 83,8 | 80,3 |
| 32 | Internetzugang ³⁾ | . | . | . | . | . |
| 33 | stationär (z. B. DSL oder Kabel) ³⁾ | . | . | . | . | . |
| 34 | mobil (z. B. Smartphone, Surfstick) ³⁾ | . | . | . | . | . |
| 35 | Telefon..... | 259,9 | 248,8 | 244,8 | 239,8 | 240,6 |
| 36 | Festnetztelefon..... | 88,3 | 73,4 | 67,4 | 64,1 | 58,1 |
| 37 | Mobiltelefon, Handy..... | 171,6 | 175,4 | 177,4 | 175,7 | 182,5 |
| 38 | dar. Smartphone..... | . | 166,6 | 167,3 | 170,5 | 178,3 |
| 39 | Navigationsgerät..... | 41,8 | 36,0 | 31,8 | 32,2 | 24,7 |
| Haushalts- und sonstige Geräte | | | | | | |
| 40 | Kühlschrank, Kühl- und Gefrierkombination..... | 109,9 | 109,3 | 111,4 | 113,4 | 113,6 |
| 41 | Gefrierschrank, Gefriertruhe..... | 35,6 | 33,3 | 34,2 | 38,3 | 32,5 |
| 42 | Geschirrspülmaschine..... | 68,9 | 69,8 | 72,9 | 76,8 | 78,6 |
| 43 | Kaffeemaschine..... | 106,5 | 92,3 | 90,8 | 93,7 | 88,2 |
| darunter: | | | | | | |
| 44 | Filterkaffeemaschine..... | 40,6 | 32,2 | 31,3 | 32,7 | 29,1 |
| 45 | Pad- oder Kapselmaschine..... | 48,0 | 41,6 | 38,3 | 34,9 | 32,7 |
| 46 | Kaffeefullautomat..... | (13,3) | 15,7 | 19,2 | 23,3 | 23,5 |
| 47 | Heimtrainer (z. B. Ergometer, Laufband, Crosstrainer, Kraftbank)..... | 17,7 | 19,5 | 21,8 | 22,2 | (19,2) |
| Smarte Geräte und Systeme | | | | | | |
| 48 | Smart TV (Fernseher) ³⁾ | . | . | . | . | . |
| 49 | Smart Speaker (intelligenter WLAN-Lautsprecher) ³⁾ | . | . | . | . | . |
| 50 | Smartes Energiemanagementsystem (z. B. Thermostat, Beleuchtung) ³⁾ | . | . | . | . | . |
| 51 | Smartes Sicherheitssystem (z. B. Alarmanlage, Überwachungskamera) ³⁾ | . | . | . | . | . |
| 52 | Smartes Haushaltsgerät (z. B. Saugroboter, Kühlschrank, Waschmaschine) ³⁾ | . | . | . | . | . |

1) Stand: 1.1. des jeweiligen Jahres. 2018 fand keine LWR-Erhebung statt. 2) Einschließlich Firmenwagen, die auch privat genutzt werden dürfen. Keine Ratenkäufe. 3) Kann nicht ausgewiesen werden, da die Anzahl nicht abgefragt wird.

Laufende Wirtschaftsrechnungen

4 Ausstattung privater Haushalte ¹⁾ mit ausgewählten Gebrauchsgütern nach dem Alter der Haupteinkommenspersonen

4.3 35 bis 44 Jahre

| Lfd. Nr. | Gegenstand der Nachweisung | 2017 | 2019 | 2020 | 2021 | 2022 |
|---|--|-------|-------|-------|-------|-------|
| 1 | Erfasste Haushalte (Anzahl)..... | 946 | 1 236 | 1 178 | 1 214 | 1 109 |
| 2 | Hochgerechnete Haushalte (1 000)..... | 4 615 | 5 385 | 5 549 | 5 762 | 5 665 |
| Anteil der Haushalte in % (Ausstattungsgrad) | | | | | | |
| Fahrzeuge | | | | | | |
| 3 | Personenkraftwagen..... | 83,4 | 81,5 | 80,6 | 80,7 | 81,2 |
| 4 | dar. Elektroauto, Plug-in-Hybrid..... | . | . | . | . | (4,6) |
| 5 | neu gekauft..... | 28,5 | 29,0 | 28,4 | 28,9 | 26,7 |
| 6 | dar. Elektroauto, Plug-in-Hybrid..... | . | . | . | / | / |
| 7 | gebraucht gekauft..... | 61,9 | 57,7 | 58,7 | 57,2 | 59,0 |
| 8 | dar. Elektroauto, Plug-in-Hybrid..... | . | . | . | / | / |
| 9 | geleast ²⁾ | (4,7) | (6,4) | (6,3) | (7,8) | (8,4) |
| 10 | dar. Elektroauto, Plug-in-Hybrid..... | . | . | . | / | / |
| 11 | Kraftrad (auch Mofa, Roller, E-Bike, mit Führerscheinpflicht)..... | 13,2 | 11,9 | 12,2 | 12,9 | 12,7 |
| 12 | dar. E-Roller, E-Bike, mit Führerscheinpflicht..... | . | . | . | (2,1) | / |
| 13 | Fahrrad..... | 87,9 | 86,3 | 87,2 | 86,8 | 86,1 |
| 14 | dar. Pedelec (E-Bike ohne Führerscheinpflicht).... | / | (6,1) | (7,8) | 12,1 | 13,1 |
| 15 | E-Scooter (Tretroller mit Elektroantrieb ohne Führerscheinpflicht)..... | . | . | . | / | / |
| Unterhaltungselektronik | | | | | | |
| 16 | Fernseher..... | 97,4 | 94,4 | 94,9 | 94,8 | 95,1 |
| 17 | dar. Flachbildfernseher..... | 88,6 | 90,3 | 90,7 | 91,2 | 91,5 |
| 18 | Satelliten-TV-Anschluss..... | 50,6 | 46,1 | 44,5 | 42,7 | 42,0 |
| 19 | Kabel-TV-Anschluss..... | 40,3 | 40,1 | 40,5 | 41,8 | 40,3 |
| 20 | Antennen-TV-Anschluss (DVB-T2 HD)..... | 15,8 | 8,0 | 8,7 | (7,7) | (5,5) |
| 21 | TV über DSL/Internet (IPTV)..... | . | 20,2 | 23,6 | 28,3 | 29,0 |
| 22 | Pay-TV-Receiver..... | 20,7 | 20,5 | 23,6 | 22,6 | 23,5 |
| 23 | DVD- und Blu-ray-Geräte..... | 80,0 | 72,4 | 68,9 | 66,3 | 62,6 |
| 24 | dar. Blu-ray-Gerät..... | 37,6 | 38,7 | 39,8 | 39,0 | 38,1 |
| 25 | Spielkonsole (auch tragbar)..... | 54,1 | 50,8 | 53,1 | 55,1 | 54,4 |
| Informations- und Kommunikationstechnik | | | | | | |
| 26 | PC (Personalcomputer)..... | 99,0 | 98,6 | 98,3 | 98,8 | 98,2 |
| 27 | stationär..... | 45,8 | 39,6 | 41,1 | 41,1 | 41,3 |
| 28 | mobil..... | 94,7 | 94,5 | 94,6 | 96,0 | 95,8 |
| 29 | Laptop/Notebook, Netbook..... | 85,3 | 87,6 | 86,4 | 87,5 | 87,8 |
| 30 | Tablet..... | 61,6 | 64,5 | 67,1 | 68,9 | 72,0 |
| 31 | Drucker (auch in Kombigeräten)..... | 81,8 | 78,0 | 79,9 | 80,6 | 81,9 |
| 32 | Internetzugang..... | 99,6 | 99,5 | 99,7 | 99,6 | 100 |
| 33 | stationär (z. B. DSL oder Kabel)..... | 94,1 | 93,9 | 94,9 | 95,3 | 95,7 |
| 34 | mobil (z. B. Smartphone, Surfstick)..... | 73,2 | 74,3 | 75,0 | 75,9 | 72,9 |
| 35 | Telefon..... | 99,9 | 99,9 | 99,8 | 100 | 100 |
| 36 | Festnetztelefon..... | 88,9 | 83,6 | 82,5 | 77,7 | 75,4 |
| 37 | Mobiltelefon, Handy..... | 99,6 | 99,4 | 99,6 | 99,8 | 100 |
| 38 | dar. Smartphone..... | . | 96,4 | 96,7 | 96,5 | 97,7 |
| 39 | Navigationsgerät..... | 55,7 | 44,0 | 42,1 | 38,8 | 33,1 |
| Haushalts- und sonstige Geräte | | | | | | |
| 40 | Kühlschrank, Kühl- und Gefrierkombination..... | 100 | 100 | 99,9 | 100 | 100 |
| 41 | Gefrierschrank, Gefriertruhe..... | 42,9 | 42,1 | 42,0 | 43,1 | 42,0 |
| 42 | Geschirrspülmaschine..... | 76,1 | 79,9 | 79,4 | 80,3 | 81,9 |
| 43 | Kaffeemaschine..... | 82,8 | 80,7 | 83,0 | 81,5 | 81,1 |
| darunter: | | | | | | |
| 44 | Filterkaffeemaschine..... | 51,7 | 42,2 | 42,4 | 39,3 | 37,8 |
| 45 | Pad- oder Kapselmaschine..... | 42,4 | 38,6 | 39,7 | 35,6 | 33,9 |
| 46 | Kaffeevollautomat..... | 17,4 | 22,9 | 26,0 | 30,4 | 33,3 |
| 47 | Heimtrainer (z. B. Ergometer, Laufband, Crosstrainer, Kraftbank)..... | 22,9 | 24,0 | 21,9 | 25,5 | 26,5 |
| Smarte Geräte und Systeme | | | | | | |
| 48 | Smart TV (Fernseher)..... | . | . | . | . | 71,9 |
| 49 | Smart Speaker (intelligenter WLAN- Lautsprecher)..... | . | . | . | . | 27,2 |
| 50 | Smartes Energiemanagementsystem (z. B. Thermostat, Beleuchtung)..... | . | . | . | . | 17,7 |
| 51 | Smartes Sicherheitssystem (z. B. Alarmanlage, Überwachungskamera)..... | . | . | . | . | 11,5 |
| 52 | Smartes Haushaltsgerät (z. B. Saugroboter, Kühlschrank, Waschmaschine)..... | . | . | . | . | 21,1 |

1) Stand: 1.1. des jeweiligen Jahres. 2018 fand keine LWR-Erhebung statt.

2) Einschließlich Firmenwagen, die auch privat genutzt werden dürfen. Keine Ratenkäufe.

Laufende Wirtschaftsrechnungen

4 Ausstattung privater Haushalte ¹⁾ mit ausgewählten Gebrauchsgütern nach dem Alter der Haupteinkommenspersonen

4.3 35 bis 44 Jahre

| Lfd. Nr. | Gegenstand der Nachweisung | 2017 | 2019 | 2020 | 2021 | 2022 |
|---|--|-------|-------|--------|--------|-------|
| 1 | Erfasste Haushalte (Anzahl)..... | 946 | 1 236 | 1 178 | 1 214 | 1 109 |
| 2 | Hochgerechnete Haushalte (1 000)..... | 4 615 | 5 385 | 5 549 | 5 762 | 5 665 |
| Anzahl der Gebrauchsgüter je 100 Haushalte (Ausstattungsbestand) | | | | | | |
| Fahrzeuge | | | | | | |
| 3 | Personenkraftwagen..... | 120,0 | 118,5 | 119,6 | 122,2 | 119,1 |
| 4 | dar. Elektroauto, Plug-in-Hybrid..... | . | . | . | . | (5,0) |
| 5 | neu gekauft..... | 32,4 | 33,8 | 33,1 | 34,1 | 30,8 |
| 6 | dar. Elektroauto, Plug-in-Hybrid..... | . | . | . | / | / |
| 7 | gebraucht gekauft..... | 82,0 | 77,7 | 79,5 | 77,4 | 79,1 |
| 8 | dar. Elektroauto, Plug-in-Hybrid..... | . | . | . | / | / |
| 9 | geleast ²⁾ | (5,6) | (7,1) | (7,1) | (10,7) | (9,1) |
| 10 | dar. Elektroauto, Plug-in-Hybrid..... | . | . | . | / | / |
| 11 | Kraftrad (auch Mofa, Roller, E-Bike, mit Führerscheinpflicht)..... | 17,1 | 15,1 | 15,9 | 18,6 | 17,8 |
| 12 | dar. E-Roller, E-Bike, mit Führerscheinpflicht..... | . | . | . | (4,2) | / |
| 13 | Fahrrad..... | 256,1 | 247,7 | 244,5 | 242,5 | 248,1 |
| 14 | dar. Pedelec (E-Bike ohne Führerscheinpflicht).... | / | (7,3) | (10,3) | 17,1 | 17,9 |
| 15 | E-Scooter (Tretroller mit Elektroantrieb ohne Führerscheinpflicht)..... | . | . | . | / | / |
| Unterhaltungselektronik | | | | | | |
| 16 | Fernseher..... | 173,8 | 160,7 | 165,3 | 167,3 | 171,0 |
| 17 | dar. Flachbildfernseher..... | 146,4 | 149,9 | 156,4 | 160,5 | 163,5 |
| 18 | Satelliten-TV-Anschluss ³⁾ | . | . | . | . | . |
| 19 | Kabel-TV-Anschluss ³⁾ | . | . | . | . | . |
| 20 | Antennen-TV-Anschluss (DVB-T2 HD) ³⁾ | . | . | . | . | . |
| 21 | TV über DSL/Internet (IPTV) ³⁾ | . | . | . | . | . |
| 22 | Pay-TV-Receiver..... | 24,5 | 25,6 | 28,2 | 27,8 | 28,5 |
| 23 | DVD- und Blu-ray-Geräte..... | 111,8 | 93,9 | 90,8 | 85,7 | 77,1 |
| 24 | dar. Blu-ray-Gerät..... | 43,3 | 45,3 | 46,0 | 44,8 | 42,5 |
| 25 | Spielkonsole (auch tragbar)..... | 100,9 | 99,6 | 103,7 | 105,9 | 113,9 |
| Informations- und Kommunikationstechnik | | | | | | |
| 26 | PC (Personalcomputer)..... | 259,6 | 268,6 | 272,4 | 292,9 | 300,1 |
| 27 | stationär..... | 56,1 | 49,5 | 49,7 | 51,3 | 50,4 |
| 28 | mobil..... | 203,6 | 219,1 | 222,7 | 241,6 | 249,7 |
| 29 | Laptop/Notebook, Netbook..... | 117,3 | 125,1 | 126,0 | 136,1 | 137,8 |
| 30 | Tablet..... | 86,2 | 94,0 | 96,7 | 105,5 | 111,9 |
| 31 | Drucker (auch in Kombigeräten)..... | 89,8 | 85,3 | 87,2 | 88,6 | 86,9 |
| 32 | Internetzugang ³⁾ | . | . | . | . | . |
| 33 | stationär (z. B. DSL oder Kabel) ³⁾ | . | . | . | . | . |
| 34 | mobil (z. B. Smartphone, Surfstick) ³⁾ | . | . | . | . | . |
| 35 | Telefon..... | 330,2 | 314,6 | 319,9 | 312,7 | 315,0 |
| 36 | Festnetztelefon..... | 114,6 | 102,3 | 103,2 | 96,4 | 93,5 |
| 37 | Mobiltelefon, Handy..... | 215,6 | 212,2 | 216,7 | 216,3 | 221,5 |
| 38 | dar. Smartphone..... | . | 198,2 | 204,5 | 206,6 | 213,3 |
| 39 | Navigationsgerät..... | 64,6 | 51,3 | 47,5 | 43,1 | 37,1 |
| Haushalts- und sonstige Geräte | | | | | | |
| 40 | Kühlschrank, Kühl- und Gefrierkombination..... | 122,7 | 122,1 | 123,5 | 124,5 | 125,1 |
| 41 | Gefrierschrank, Gefriertruhe..... | 46,0 | 47,1 | 45,4 | 48,0 | 45,7 |
| 42 | Geschirrspülmaschine..... | 77,4 | 81,2 | 80,6 | 82,1 | 83,3 |
| 43 | Kaffeemaschine..... | 120,1 | 111,9 | 115,3 | 114,7 | 111,4 |
| darunter: | | | | | | |
| 44 | Filterkaffeemaschine..... | 53,3 | 43,9 | 43,7 | 41,2 | 39,9 |
| 45 | Pad- oder Kapselmaschine..... | 47,2 | 42,1 | 43,0 | 39,4 | 35,5 |
| 46 | Kaffeefullautomat..... | 17,7 | 23,4 | 26,4 | 31,2 | 34,2 |
| 47 | Heimtrainer (z. B. Ergometer, Laufband, Crosstrainer, Kraftbank)..... | 27,3 | 29,0 | 27,2 | 32,3 | 33,9 |
| Smarte Geräte und Systeme | | | | | | |
| 48 | Smart TV (Fernseher) ³⁾ | . | . | . | . | . |
| 49 | Smart Speaker (intelligenter WLAN-Lautsprecher) ³⁾ | . | . | . | . | . |
| 50 | Smartes Energiemanagementsystem (z. B. Thermostat, Beleuchtung) ³⁾ | . | . | . | . | . |
| 51 | Smartes Sicherheitssystem (z. B. Alarmanlage, Überwachungskamera) ³⁾ | . | . | . | . | . |
| 52 | Smartes Haushaltsgerät (z. B. Saugroboter, Kühlschrank, Waschmaschine) ³⁾ | . | . | . | . | . |

1) Stand: 1.1. des jeweiligen Jahres. 2018 fand keine LWR-Erhebung statt. 2) Einschließlich Firmenwagen, die auch privat genutzt werden dürfen. Keine Ratenkäufe. 3) Kann nicht ausgewiesen werden, da die Anzahl nicht abgefragt wird.

Laufende Wirtschaftsrechnungen

4 Ausstattung privater Haushalte ¹⁾ mit ausgewählten Gebrauchsgütern nach dem Alter der Haupteinkommenspersonen

4.4 45 bis 54 Jahre

| Lfd. Nr. | Gegenstand der Nachweisung | 2017 | 2019 | 2020 | 2021 | 2022 |
|---|--|-------|-------|-------|-------|-------|
| 1 | Erfasste Haushalte (Anzahl)..... | 1 875 | 1 647 | 1 480 | 1 409 | 1 268 |
| 2 | Hochgerechnete Haushalte (1 000)..... | 9 079 | 7 459 | 7 564 | 7 109 | 6 695 |
| Anteil der Haushalte in % (Ausstattungsgrad) | | | | | | |
| Fahrzeuge | | | | | | |
| 3 | Personenkraftwagen..... | 83,9 | 84,7 | 84,8 | 83,2 | 83,4 |
| 4 | dar. Elektroauto, Plug-in-Hybrid..... | . | . | . | . | (4,0) |
| 5 | neu gekauft..... | 34,1 | 35,2 | 35,5 | 35,8 | 34,9 |
| 6 | dar. Elektroauto, Plug-in-Hybrid..... | . | . | . | / | (2,0) |
| 7 | gebraucht gekauft..... | 57,5 | 57,2 | 57,2 | 55,3 | 56,5 |
| 8 | dar. Elektroauto, Plug-in-Hybrid..... | . | . | . | / | / |
| 9 | geleast ²⁾ | 5,9 | 6,5 | 7,5 | 6,9 | 7,7 |
| 10 | dar. Elektroauto, Plug-in-Hybrid..... | . | . | . | / | / |
| 11 | Kraftrad (auch Mofa, Roller, E-Bike, mit Führerscheinpflicht)..... | 15,7 | 15,3 | 14,7 | 16,1 | 14,9 |
| 12 | dar. E-Roller, E-Bike, mit Führerscheinpflicht..... | . | . | . | (2,1) | (2,1) |
| 13 | Fahrrad..... | 87,2 | 86,8 | 85,4 | 85,4 | 85,5 |
| 14 | dar. Pedelec (E-Bike ohne Führerscheinpflicht).... | 5,0 | 7,5 | 9,0 | 12,0 | 14,2 |
| 15 | E-Scooter (Tretroller mit Elektroantrieb ohne Führerscheinpflicht)..... | . | . | . | (1,9) | / |
| Unterhaltungselektronik | | | | | | |
| 16 | Fernseher..... | 98,2 | 97,3 | 97,0 | 96,2 | 96,3 |
| 17 | dar. Flachbildfernseher..... | 88,9 | 90,7 | 91,7 | 91,5 | 92,5 |
| 18 | Satelliten-TV-Anschluss..... | 51,5 | 52,3 | 50,7 | 49,2 | 49,6 |
| 19 | Kabel-TV-Anschluss..... | 42,2 | 37,2 | 37,5 | 38,9 | 37,0 |
| 20 | Antennen-TV-Anschluss (DVB-T2 HD)..... | 15,3 | 12,3 | 11,2 | 8,3 | (7,0) |
| 21 | TV über DSL/Internet (IPTV)..... | . | 17,7 | 20,0 | 20,6 | 23,6 |
| 22 | Pay-TV-Receiver..... | 20,7 | 21,5 | 22,7 | 22,7 | 24,2 |
| 23 | DVD- und Blu-ray-Geräte..... | 75,2 | 72,1 | 68,4 | 65,5 | 65,0 |
| 24 | dar. Blu-ray-Gerät..... | 26,7 | 31,3 | 30,2 | 30,4 | 32,0 |
| 25 | Spielkonsole (auch tragbar)..... | 38,3 | 43,0 | 43,2 | 46,1 | 48,1 |
| Informations- und Kommunikationstechnik | | | | | | |
| 26 | PC (Personalcomputer)..... | 96,0 | 96,1 | 96,7 | 97,1 | 97,0 |
| 27 | stationär..... | 52,5 | 49,2 | 49,9 | 48,5 | 46,1 |
| 28 | mobil..... | 89,4 | 90,7 | 90,4 | 92,4 | 93,2 |
| 29 | Laptop/Notebook, Netbook..... | 80,7 | 82,9 | 81,4 | 82,7 | 86,2 |
| 30 | Tablet..... | 53,7 | 60,3 | 63,3 | 64,6 | 65,3 |
| 31 | Drucker (auch in Kombigeräten)..... | 83,9 | 83,0 | 82,5 | 81,8 | 81,4 |
| 32 | Internetzugang..... | 97,5 | 98,2 | 98,6 | 98,6 | 99,3 |
| 33 | stationär (z. B. DSL oder Kabel)..... | 91,6 | 92,4 | 91,1 | 92,4 | 92,1 |
| 34 | mobil (z. B. Smartphone, Surfstick)..... | 64,9 | 67,8 | 70,4 | 72,6 | 68,0 |
| 35 | Telefon..... | 100 | 99,9 | 99,9 | 99,9 | 100 |
| 36 | Festnetztelefon..... | 90,4 | 89,9 | 86,8 | 86,2 | 85,9 |
| 37 | Mobiltelefon, Handy..... | 97,1 | 99,2 | 99,2 | 98,8 | 98,7 |
| 38 | dar. Smartphone..... | . | 90,9 | 93,1 | 93,2 | 93,9 |
| 39 | Navigationsgerät..... | 55,1 | 53,9 | 49,5 | 41,5 | 41,1 |
| Haushalts- und sonstige Geräte | | | | | | |
| 40 | Kühlschrank, Kühl- und Gefrierkombination..... | 99,8 | 99,9 | 99,7 | 100 | 99,8 |
| 41 | Gefrierschrank, Gefriertruhe..... | 50,8 | 49,5 | 47,9 | 47,5 | 47,2 |
| 42 | Geschirrpülmaschine..... | 76,9 | 77,0 | 76,8 | 76,5 | 78,9 |
| 43 | Kaffeemaschine..... | 86,3 | 84,2 | 82,9 | 82,3 | 82,1 |
| darunter: | | | | | | |
| 44 | Filterkaffeemaschine..... | 58,2 | 52,4 | 50,1 | 49,2 | 46,9 |
| 45 | Pad- oder Kapselmaschine..... | 38,3 | 34,1 | 33,4 | 32,6 | 31,5 |
| 46 | Kaffeevollautomat..... | 18,0 | 23,3 | 24,5 | 26,4 | 29,4 |
| 47 | Heimtrainer (z. B. Ergometer, Laufband, Crosstrainer, Kraftbank)..... | 27,1 | 28,2 | 28,1 | 26,9 | 28,7 |
| Smarte Geräte und Systeme | | | | | | |
| 48 | Smart TV (Fernseher)..... | . | . | . | . | 66,3 |
| 49 | Smart Speaker (intelligenter WLAN- Lautsprecher)..... | . | . | . | . | 20,5 |
| 50 | Smartes Energiemanagementsystem (z. B. Thermostat, Beleuchtung)..... | . | . | . | . | 11,0 |
| 51 | Smartes Sicherheitssystem (z. B. Alarmanlage, Überwachungskamera)..... | . | . | . | . | 10,1 |
| 52 | Smartes Haushaltsgerät (z. B. Saugroboter, Kühlschrank, Waschmaschine)..... | . | . | . | . | 14,6 |

1) Stand: 1.1. des jeweiligen Jahres. 2018 fand keine LWR-Erhebung statt.

2) Einschließlich Firmenwagen, die auch privat genutzt werden dürfen. Keine Ratenkäufe.

Laufende Wirtschaftsrechnungen

4 Ausstattung privater Haushalte ¹⁾ mit ausgewählten Gebrauchsgütern nach dem Alter der Haupteinkommenspersonen

4.4 45 bis 54 Jahre

| Lfd. Nr. | Gegenstand der Nachweisung | 2017 | 2019 | 2020 | 2021 | 2022 |
|---|--|-------|-------|-------|-------|-------|
| 1 | Erfasste Haushalte (Anzahl)..... | 1 875 | 1 647 | 1 480 | 1 409 | 1 268 |
| 2 | Hochgerechnete Haushalte (1 000)..... | 9 079 | 7 459 | 7 564 | 7 109 | 6 695 |
| Anzahl der Gebrauchsgüter je 100 Haushalte (Ausstattungsbestand) | | | | | | |
| Fahrzeuge | | | | | | |
| 3 | Personenkraftwagen..... | 124,9 | 128,3 | 129,0 | 127,7 | 129,8 |
| 4 | dar. Elektroauto, Plug-in-Hybrid..... | . | . | . | . | (4,4) |
| 5 | neu gekauft..... | 40,1 | 42,0 | 42,6 | 43,4 | 43,3 |
| 6 | dar. Elektroauto, Plug-in-Hybrid..... | . | . | . | / | (2,1) |
| 7 | gebraucht gekauft..... | 78,2 | 78,1 | 77,8 | 75,9 | 77,5 |
| 8 | dar. Elektroauto, Plug-in-Hybrid..... | . | . | . | / | / |
| 9 | geleast ²⁾ | 6,6 | 8,1 | 8,5 | 8,4 | 9,0 |
| 10 | dar. Elektroauto, Plug-in-Hybrid..... | . | . | . | / | / |
| 11 | Kraftrad (auch Mofa, Roller, E-Bike, mit Führerscheinpflicht)..... | 21,7 | 22,2 | 21,3 | 24,2 | 21,6 |
| 12 | dar. E-Roller, E-Bike, mit Führerscheinpflicht..... | . | . | . | (2,9) | (2,6) |
| 13 | Fahrrad..... | 231,2 | 231,7 | 232,6 | 227,8 | 237,3 |
| 14 | dar. Pedelec (E-Bike ohne Führerscheinpflicht).... | 6,0 | 9,8 | 12,1 | 16,3 | 19,8 |
| 15 | E-Scooter (Tretroller mit Elektroantrieb ohne Führerscheinpflicht)..... | . | . | . | (2,1) | / |
| Unterhaltungselektronik | | | | | | |
| 16 | Fernseher..... | 189,2 | 187,3 | 186,2 | 184,9 | 189,5 |
| 17 | dar. Flachbildfernseher..... | 158,7 | 170,0 | 170,9 | 173,7 | 180,7 |
| 18 | Satelliten-TV-Anschluss ³⁾ | . | . | . | . | . |
| 19 | Kabel-TV-Anschluss ³⁾ | . | . | . | . | . |
| 20 | Antennen-TV-Anschluss (DVB-T2 HD) ³⁾ | . | . | . | . | . |
| 21 | TV über DSL/Internet (IPTV) ³⁾ | . | . | . | . | . |
| 22 | Pay-TV-Receiver..... | 24,8 | 27,3 | 29,2 | 27,5 | 29,7 |
| 23 | DVD- und Blu-ray-Geräte..... | 107,7 | 100,8 | 94,4 | 88,2 | 83,3 |
| 24 | dar. Blu-ray-Gerät..... | 32,4 | 37,4 | 34,8 | 35,9 | 35,8 |
| 25 | Spielkonsole (auch tragbar)..... | 69,4 | 80,8 | 78,6 | 84,6 | 82,2 |
| Informations- und Kommunikationstechnik | | | | | | |
| 26 | PC (Personalcomputer)..... | 271,2 | 281,9 | 285,6 | 296,6 | 315,1 |
| 27 | stationär..... | 71,7 | 64,5 | 65,3 | 66,8 | 65,5 |
| 28 | mobil..... | 199,5 | 217,4 | 220,3 | 229,8 | 249,6 |
| 29 | Laptop/Notebook, Netbook..... | 123,3 | 128,7 | 123,5 | 133,5 | 144,9 |
| 30 | Tablet..... | 76,2 | 88,7 | 96,8 | 96,3 | 104,7 |
| 31 | Drucker (auch in Kombigeräten)..... | 96,1 | 93,7 | 92,3 | 92,9 | 90,4 |
| 32 | Internetzugang ³⁾ | . | . | . | . | . |
| 33 | stationär (z. B. DSL oder Kabel) ³⁾ | . | . | . | . | . |
| 34 | mobil (z. B. Smartphone, Surfstick) ³⁾ | . | . | . | . | . |
| 35 | Telefon..... | 343,4 | 348,2 | 342,2 | 337,2 | 344,2 |
| 36 | Festnetztelefon..... | 124,2 | 115,7 | 110,6 | 106,7 | 110,2 |
| 37 | Mobiltelefon, Handy..... | 219,2 | 232,5 | 231,6 | 230,5 | 234,0 |
| 38 | dar. Smartphone..... | . | 207,3 | 212,6 | 212,5 | 218,6 |
| 39 | Navigationsgerät..... | 66,6 | 65,9 | 60,9 | 52,1 | 50,6 |
| Haushalts- und sonstige Geräte | | | | | | |
| 40 | Kühlschrank, Kühl- und Gefrierkombination..... | 126,3 | 127,5 | 129,1 | 128,6 | 129,9 |
| 41 | Gefrierschrank, Gefriertruhe..... | 57,1 | 55,2 | 54,5 | 54,2 | 55,2 |
| 42 | Geschirrspülmaschine..... | 78,8 | 78,2 | 79,2 | 79,1 | 81,0 |
| 43 | Kaffeemaschine..... | 126,3 | 118,9 | 116,5 | 116,8 | 115,6 |
| darunter: | | | | | | |
| 44 | Filterkaffeemaschine..... | 61,2 | 55,0 | 52,8 | 51,5 | 49,1 |
| 45 | Pad- oder Kapselmaschine..... | 43,7 | 37,4 | 36,1 | 35,9 | 34,7 |
| 46 | Kaffeevollautomat..... | 18,3 | 23,6 | 25,3 | 27,0 | 30,0 |
| 47 | Heimtrainer (z. B. Ergometer, Laufband, Crosstrainer, Kraftbank)..... | 32,9 | 34,4 | 33,5 | 33,6 | 36,9 |
| Smarte Geräte und Systeme | | | | | | |
| 48 | Smart TV (Fernseher) ³⁾ | . | . | . | . | . |
| 49 | Smart Speaker (intelligenter WLAN-Lautsprecher) ³⁾ | . | . | . | . | . |
| 50 | Smartes Energiemanagementsystem (z. B. Thermostat, Beleuchtung) ³⁾ | . | . | . | . | . |
| 51 | Smartes Sicherheitssystem (z. B. Alarmanlage, Überwachungskamera) ³⁾ | . | . | . | . | . |
| 52 | Smartes Haushaltsgerät (z. B. Saugroboter, Kühlschrank, Waschmaschine) ³⁾ | . | . | . | . | . |

1) Stand: 1.1. des jeweiligen Jahres. 2018 fand keine LWR-Erhebung statt. 2) Einschließlich Firmenwagen, die auch privat genutzt werden dürfen. Keine Ratenkäufe. 3) Kann nicht ausgewiesen werden, da die Anzahl nicht abgefragt wird.

Laufende Wirtschaftsrechnungen

4 Ausstattung privater Haushalte ¹⁾ mit ausgewählten Gebrauchsgütern nach dem Alter der Haupteinkommenspersonen

4.5 55 bis 64 Jahre

| Lfd. Nr. | Gegenstand der Nachweisung | 2017 | 2019 | 2020 | 2021 | 2022 |
|---|--|--------|-------|--------|--------|--------|
| 1 | Erfasste Haushalte (Anzahl)..... | 2 117 | 1 860 | 1 857 | 1 977 | 1 975 |
| 2 | Hochgerechnete Haushalte (1 000)..... | 10 451 | 9 840 | 10 461 | 11 089 | 11 388 |
| Anteil der Haushalte in % (Ausstattungsgrad) | | | | | | |
| Fahrzeuge | | | | | | |
| 3 | Personenkraftwagen..... | 78,8 | 78,1 | 78,1 | 78,0 | 78,0 |
| 4 | dar. Elektroauto, Plug-in-Hybrid..... | . | . | . | . | (3,6) |
| 5 | neu gekauft..... | 36,8 | 34,4 | 34,3 | 34,8 | 34,0 |
| 6 | dar. Elektroauto, Plug-in-Hybrid..... | . | . | . | (1,2) | (1,8) |
| 7 | gebraucht gekauft..... | 49,5 | 50,1 | 51,1 | 49,8 | 49,7 |
| 8 | dar. Elektroauto, Plug-in-Hybrid..... | . | . | . | / | / |
| 9 | geleast ²⁾ | 4,9 | (3,9) | (4,6) | 5,0 | 5,6 |
| 10 | dar. Elektroauto, Plug-in-Hybrid..... | . | . | . | / | / |
| 11 | Kraftrad (auch Mofa, Roller, E-Bike, mit Führerscheinpflicht)..... | 13,8 | 12,9 | 12,9 | 15,1 | 13,1 |
| 12 | dar. E-Roller, E-Bike, mit Führerscheinpflicht..... | . | . | . | (2,3) | (2,0) |
| 13 | Fahrrad..... | 79,2 | 80,3 | 79,6 | 80,5 | 79,5 |
| 14 | dar. Pedelec (E-Bike ohne Führerscheinpflicht).... | 7,1 | 11,2 | 14,2 | 14,9 | 18,1 |
| 15 | E-Scooter (Tretroller mit Elektroantrieb ohne Führerscheinpflicht)..... | . | . | . | / | / |
| Unterhaltungselektronik | | | | | | |
| 16 | Fernseher..... | 98,1 | 97,2 | 97,1 | 97,0 | 97,6 |
| 17 | dar. Flachbildfernseher..... | 86,3 | 90,2 | 91,6 | 91,6 | 92,4 |
| 18 | Satelliten-TV-Anschluss..... | 48,8 | 43,9 | 45,6 | 46,4 | 46,1 |
| 19 | Kabel-TV-Anschluss..... | 44,6 | 44,2 | 43,5 | 41,5 | 41,4 |
| 20 | Antennen-TV-Anschluss (DVB-T2 HD)..... | 13,7 | 12,7 | 11,6 | 10,1 | 9,6 |
| 21 | TV über DSL/Internet (IPTV)..... | . | 14,4 | 17,5 | 17,4 | 19,3 |
| 22 | Pay-TV-Receiver..... | 18,2 | 19,8 | 22,2 | 20,4 | 19,9 |
| 23 | DVD- und Blu-ray-Geräte..... | 64,8 | 63,9 | 63,1 | 61,7 | 59,1 |
| 24 | dar. Blu-ray-Gerät..... | 18,8 | 21,3 | 23,1 | 23,5 | 23,4 |
| 25 | Spielkonsole (auch tragbar)..... | 17,1 | 18,4 | 18,4 | 20,4 | 20,2 |
| Informations- und Kommunikationstechnik | | | | | | |
| 26 | PC (Personalcomputer)..... | 91,5 | 93,2 | 93,1 | 93,6 | 92,6 |
| 27 | stationär..... | 52,1 | 49,3 | 45,8 | 46,4 | 44,7 |
| 28 | mobil..... | 78,6 | 82,4 | 83,9 | 85,6 | 85,0 |
| 29 | Laptop/Notebook, Netbook..... | 70,8 | 73,3 | 74,5 | 75,4 | 73,7 |
| 30 | Tablet..... | 39,8 | 44,7 | 48,1 | 51,8 | 55,2 |
| 31 | Drucker (auch in Kombigeräten)..... | 79,2 | 78,1 | 78,0 | 77,8 | 75,8 |
| 32 | Internetzugang..... | 93,4 | 95,5 | 96,3 | 96,7 | 97,1 |
| 33 | stationär (z. B. DSL oder Kabel)..... | 87,8 | 88,1 | 88,9 | 90,4 | 90,2 |
| 34 | mobil (z. B. Smartphone, Surfstick)..... | 50,3 | 62,1 | 63,8 | 64,1 | 63,0 |
| 35 | Telefon..... | 100 | 100 | 99,9 | 99,9 | 99,8 |
| 36 | Festnetztelefon..... | 92,2 | 89,7 | 89,2 | 89,1 | 87,5 |
| 37 | Mobiltelefon, Handy..... | 95,9 | 97,7 | 98,6 | 98,6 | 98,5 |
| 38 | dar. Smartphone..... | . | 82,3 | 86,0 | 88,3 | 89,5 |
| 39 | Navigationsgerät..... | 55,6 | 50,8 | 49,1 | 46,1 | 43,0 |
| Haushalts- und sonstige Geräte | | | | | | |
| 40 | Kühlschrank, Kühl- und Gefrierkombination..... | 99,9 | 99,9 | 99,9 | 99,9 | 99,9 |
| 41 | Gefrierschrank, Gefriertruhe..... | 56,6 | 50,7 | 50,2 | 51,2 | 51,3 |
| 42 | Geschirrpülmaschine..... | 72,3 | 70,7 | 71,3 | 72,5 | 72,7 |
| 43 | Kaffeemaschine..... | 85,0 | 85,6 | 84,6 | 84,0 | 84,1 |
| darunter: | | | | | | |
| 44 | Filterkaffeemaschine..... | 62,8 | 58,7 | 57,8 | 56,2 | 54,3 |
| 45 | Pad- oder Kapselmaschine..... | 31,3 | 32,2 | 31,1 | 32,0 | 31,2 |
| 46 | Kaffeefullautomat..... | 16,4 | 18,9 | 19,3 | 21,1 | 24,1 |
| 47 | Heimtrainer (z. B. Ergometer, Laufband, Crosstrainer, Kraftbank)..... | 26,8 | 28,8 | 28,1 | 28,4 | 29,4 |
| Smarte Geräte und Systeme | | | | | | |
| 48 | Smart TV (Fernseher)..... | . | . | . | . | 59,2 |
| 49 | Smart Speaker (intelligenter WLAN- Lautsprecher)..... | . | . | . | . | 12,6 |
| 50 | Smartes Energiemanagementsystem (z. B. Thermostat, Beleuchtung)..... | . | . | . | . | 8,0 |
| 51 | Smartes Sicherheitssystem (z. B. Alarmanlage, Überwachungskamera)..... | . | . | . | . | 8,6 |
| 52 | Smartes Haushaltsgerät (z. B. Saugroboter, Kühlschrank, Waschmaschine)..... | . | . | . | . | 10,0 |

1) Stand: 1.1. des jeweiligen Jahres. 2018 fand keine LWR-Erhebung statt.

2) Einschließlich Firmenwagen, die auch privat genutzt werden dürfen. Keine Ratenkäufe.

Laufende Wirtschaftsrechnungen

4 Ausstattung privater Haushalte ¹⁾ mit ausgewählten Gebrauchsgütern nach dem Alter der Haupteinkommenspersonen

4.5 55 bis 64 Jahre

| Lfd. Nr. | Gegenstand der Nachweisung | 2017 | 2019 | 2020 | 2021 | 2022 |
|---|--|--------|-------|--------|--------|--------|
| 1 | Erfasste Haushalte (Anzahl)..... | 2 117 | 1 860 | 1 857 | 1 977 | 1 975 |
| 2 | Hochgerechnete Haushalte (1 000)..... | 10 451 | 9 840 | 10 461 | 11 089 | 11 388 |
| Anzahl der Gebrauchsgüter je 100 Haushalte (Ausstattungsbestand) | | | | | | |
| Fahrzeuge | | | | | | |
| 3 | Personenkraftwagen..... | 115,3 | 113,2 | 115,1 | 115,4 | 115,6 |
| 4 | dar. Elektroauto, Plug-in-Hybrid..... | . | . | . | . | (3,9) |
| 5 | neu gekauft..... | 43,7 | 40,9 | 40,7 | 41,7 | 41,7 |
| 6 | dar. Elektroauto, Plug-in-Hybrid..... | . | . | . | (1,3) | (1,9) |
| 7 | gebraucht gekauft..... | 66,1 | 67,7 | 69,3 | 67,8 | 67,3 |
| 8 | dar. Elektroauto, Plug-in-Hybrid..... | . | . | . | / | / |
| 9 | geleast ²⁾ | 5,5 | (4,6) | (5,1) | 5,9 | 6,5 |
| 10 | dar. Elektroauto, Plug-in-Hybrid..... | . | . | . | / | / |
| 11 | Kraftrad (auch Mofa, Roller, E-Bike, mit Führerscheinpflicht)..... | 17,4 | 17,9 | 18,0 | 21,1 | 19,4 |
| 12 | dar. E-Roller, E-Bike, mit Führerscheinpflicht..... | . | . | . | (3,3) | (2,4) |
| 13 | Fahrrad..... | 174,1 | 170,5 | 168,7 | 172,4 | 171,2 |
| 14 | dar. Pedelec (E-Bike ohne Führerscheinpflicht).... | 9,8 | 14,9 | 19,8 | 20,9 | 25,7 |
| 15 | E-Scooter (Tretroller mit Elektroantrieb ohne Führerscheinpflicht)..... | . | . | . | / | / |
| Unterhaltungselektronik | | | | | | |
| 16 | Fernseher..... | 177,0 | 170,6 | 167,2 | 168,5 | 170,4 |
| 17 | dar. Flachbildfernseher..... | 143,7 | 152,7 | 153,9 | 156,3 | 159,3 |
| 18 | Satelliten-TV-Anschluss ³⁾ | . | . | . | . | . |
| 19 | Kabel-TV-Anschluss ³⁾ | . | . | . | . | . |
| 20 | Antennen-TV-Anschluss (DVB-T2 HD) ³⁾ | . | . | . | . | . |
| 21 | TV über DSL/Internet (IPTV) ³⁾ | . | . | . | . | . |
| 22 | Pay-TV-Receiver..... | 23,1 | 24,2 | 26,8 | 25,2 | 24,1 |
| 23 | DVD- und Blu-ray-Geräte..... | 88,1 | 84,6 | 81,8 | 78,8 | 74,5 |
| 24 | dar. Blu-ray-Gerät..... | 21,8 | 24,7 | 26,3 | 27,4 | 26,7 |
| 25 | Spielkonsole (auch tragbar)..... | 24,9 | 28,3 | 29,1 | 34,7 | 33,6 |
| Informations- und Kommunikationstechnik | | | | | | |
| 26 | PC (Personalcomputer)..... | 213,0 | 222,5 | 223,1 | 235,7 | 236,1 |
| 27 | stationär..... | 64,9 | 61,0 | 57,4 | 58,3 | 55,8 |
| 28 | mobil..... | 148,1 | 161,5 | 165,7 | 177,4 | 180,3 |
| 29 | Laptop/Notebook, Netbook..... | 98,5 | 102,8 | 103,8 | 107,5 | 105,9 |
| 30 | Tablet..... | 49,6 | 58,7 | 61,9 | 69,9 | 74,3 |
| 31 | Drucker (auch in Kombigeräten)..... | 89,9 | 88,9 | 88,5 | 87,0 | 85,1 |
| 32 | Internetzugang ³⁾ | . | . | . | . | . |
| 33 | stationär (z. B. DSL oder Kabel) ³⁾ | . | . | . | . | . |
| 34 | mobil (z. B. Smartphone, Surfstick) ³⁾ | . | . | . | . | . |
| 35 | Telefon..... | 302,4 | 296,2 | 295,2 | 293,2 | 290,6 |
| 36 | Festnetztelefon..... | 127,2 | 114,2 | 112,6 | 110,4 | 108,0 |
| 37 | Mobiltelefon, Handy..... | 175,2 | 181,9 | 182,6 | 182,9 | 182,6 |
| 38 | dar. Smartphone..... | . | 143,2 | 149,5 | 156,3 | 160,3 |
| 39 | Navigationsgerät..... | 66,7 | 62,2 | 59,0 | 53,9 | 51,3 |
| Haushalts- und sonstige Geräte | | | | | | |
| 40 | Kühlschrank, Kühl- und Gefrierkombination..... | 128,7 | 126,9 | 127,5 | 127,0 | 128,0 |
| 41 | Gefrierschrank, Gefriertruhe..... | 64,7 | 57,1 | 56,6 | 58,7 | 58,3 |
| 42 | Geschirrspülmaschine..... | 74,1 | 72,3 | 72,9 | 73,9 | 74,8 |
| 43 | Kaffeemaschine..... | 122,8 | 120,5 | 118,8 | 119,3 | 118,4 |
| darunter: | | | | | | |
| 44 | Filterkaffeemaschine..... | 67,7 | 62,3 | 61,3 | 59,9 | 57,3 |
| 45 | Pad- oder Kapselmaschine..... | 34,5 | 34,7 | 34,0 | 34,3 | 34,0 |
| 46 | Kaffeefullautomat..... | 16,7 | 19,4 | 19,7 | 21,4 | 24,4 |
| 47 | Heimtrainer (z. B. Ergometer, Laufband, Crosstrainer, Kraftbank)..... | 30,7 | 33,7 | 34,0 | 33,8 | 35,7 |
| Smarte Geräte und Systeme | | | | | | |
| 48 | Smart TV (Fernseher) ³⁾ | . | . | . | . | . |
| 49 | Smart Speaker (intelligenter WLAN-Lautsprecher) ³⁾ | . | . | . | . | . |
| 50 | Smartes Energiemanagementsystem (z. B. Thermostat, Beleuchtung) ³⁾ | . | . | . | . | . |
| 51 | Smartes Sicherheitssystem (z. B. Alarmanlage, Überwachungskamera) ³⁾ | . | . | . | . | . |
| 52 | Smartes Haushaltsgerät (z. B. Saugroboter, Kühlschrank, Waschmaschine) ³⁾ | . | . | . | . | . |

1) Stand: 1.1. des jeweiligen Jahres. 2018 fand keine LWR-Erhebung statt. 2) Einschließlich Firmenwagen, die auch privat genutzt werden dürfen. Keine Ratenkäufe. 3) Kann nicht ausgewiesen werden, da die Anzahl nicht abgefragt wird.

Laufende Wirtschaftsrechnungen

4 Ausstattung privater Haushalte ¹⁾ mit ausgewählten Gebrauchsgütern nach dem Alter der Haupteinkommenspersonen

4.6 65 bis 69 Jahre

| Lfd. Nr. | Gegenstand der Nachweisung | 2017 | 2019 | 2020 | 2021 | 2022 |
|---|--|-------|--------|--------|--------|--------|
| 1 | Erfasste Haushalte (Anzahl)..... | 855 | 739 | 763 | 822 | 823 |
| 2 | Hochgerechnete Haushalte (1 000)..... | 3 614 | 3 661 | 3 610 | 3 729 | 3 855 |
| Anteil der Haushalte in % (Ausstattungsgrad) | | | | | | |
| Fahrzeuge | | | | | | |
| 3 | Personenkraftwagen..... | 79,5 | 76,7 | 76,7 | 74,8 | 77,0 |
| 4 | dar. Elektroauto, Plug-in-Hybrid..... | . | . | . | . | (3,1) |
| 5 | neu gekauft..... | 39,7 | 37,8 | 37,3 | 35,7 | 35,9 |
| 6 | dar. Elektroauto, Plug-in-Hybrid..... | . | . | . | / | / |
| 7 | gebraucht gekauft..... | 43,9 | 42,9 | 42,5 | 42,1 | 44,9 |
| 8 | dar. Elektroauto, Plug-in-Hybrid..... | . | . | . | / | / |
| 9 | geleast ²⁾ | (1,9) | / | / | (2,7) | (3,8) |
| 10 | dar. Elektroauto, Plug-in-Hybrid..... | . | . | . | / | / |
| 11 | Kraftrad (auch Mofa, Roller, E-Bike, mit Führerscheinpflicht)..... | (6,4) | (6,8) | (6,5) | 11,2 | (10,4) |
| 12 | dar. E-Roller, E-Bike, mit Führerscheinpflicht..... | . | . | . | / | / |
| 13 | Fahrrad..... | 73,4 | 70,7 | 72,8 | 75,4 | 73,4 |
| 14 | dar. Pedelec (E-Bike ohne Führerscheinpflicht).... | (8,4) | (12,1) | 16,0 | 17,7 | 19,4 |
| 15 | E-Scooter (Tretroller mit Elektroantrieb ohne Führerscheinpflicht)..... | . | . | . | / | / |
| Unterhaltungselektronik | | | | | | |
| 16 | Fernseher..... | 98,7 | 97,5 | 97,5 | 96,6 | 96,2 |
| 17 | dar. Flachbildfernseher..... | 88,1 | 91,0 | 92,1 | 92,1 | 91,6 |
| 18 | Satelliten-TV-Anschluss..... | 46,6 | 45,7 | 44,0 | 44,9 | 43,0 |
| 19 | Kabel-TV-Anschluss..... | 48,1 | 48,5 | 48,7 | 49,0 | 47,1 |
| 20 | Antennen-TV-Anschluss (DVB-T2 HD)..... | 15,6 | (12,1) | (10,2) | (10,1) | (9,7) |
| 21 | TV über DSL/Internet (IPTV)..... | . | (10,7) | (12,8) | 15,0 | 14,9 |
| 22 | Pay-TV-Receiver..... | 17,4 | 19,3 | 20,4 | 20,0 | 19,4 |
| 23 | DVD- und Blu-ray-Geräte..... | 55,8 | 57,0 | 53,9 | 55,4 | 52,0 |
| 24 | dar. Blu-ray-Gerät..... | 15,4 | 17,6 | 16,2 | 18,2 | 18,4 |
| 25 | Spielkonsole (auch tragbar)..... | (5,7) | (6,0) | (6,6) | (6,8) | (6,9) |
| Informations- und Kommunikationstechnik | | | | | | |
| 26 | PC (Personalcomputer)..... | 88,3 | 89,8 | 88,8 | 89,2 | 91,2 |
| 27 | stationär..... | 51,4 | 47,7 | 43,9 | 43,1 | 42,5 |
| 28 | mobil..... | 69,9 | 76,2 | 78,1 | 78,7 | 82,4 |
| 29 | Laptop/Notebook, Netbook..... | 61,5 | 67,5 | 67,5 | 67,5 | 71,0 |
| 30 | Tablet..... | 30,7 | 37,5 | 39,7 | 42,5 | 43,5 |
| 31 | Drucker (auch in Kombigeräten)..... | 75,1 | 78,9 | 78,5 | 74,7 | 75,8 |
| 32 | Internetzugang..... | 88,1 | 90,2 | 92,6 | 92,2 | 94,7 |
| 33 | stationär (z. B. DSL oder Kabel)..... | 83,9 | 83,2 | 85,6 | 86,0 | 86,8 |
| 34 | mobil (z. B. Smartphone, Surfstick)..... | 39,6 | 55,8 | 57,7 | 57,9 | 60,7 |
| 35 | Telefon..... | 100 | 99,7 | 99,6 | 100 | 100 |
| 36 | Festnetztelefon..... | 93,1 | 91,4 | 89,0 | 87,9 | 87,1 |
| 37 | Mobiltelefon, Handy..... | 93,1 | 95,6 | 95,4 | 96,5 | 98,2 |
| 38 | dar. Smartphone..... | . | 72,9 | 77,4 | 77,1 | 82,5 |
| 39 | Navigationsgerät..... | 51,5 | 50,3 | 47,6 | 45,8 | 44,8 |
| Haushalts- und sonstige Geräte | | | | | | |
| 40 | Kühlschrank, Kühl- und Gefrierkombination..... | 100 | 99,8 | 99,8 | 99,8 | 99,7 |
| 41 | Gefrierschrank, Gefriertruhe..... | 58,4 | 55,8 | 54,6 | 55,4 | 53,1 |
| 42 | Geschirrspülmaschine..... | 67,9 | 70,7 | 69,3 | 69,5 | 69,8 |
| 43 | Kaffeemaschine..... | 86,3 | 84,9 | 84,1 | 84,1 | 83,9 |
| darunter: | | | | | | |
| 44 | Filterkaffeemaschine..... | 68,4 | 64,1 | 62,0 | 62,7 | 59,9 |
| 45 | Pad- oder Kapselmaschine..... | 27,8 | 28,4 | 27,3 | 26,4 | 27,1 |
| 46 | Kaffeevollautomat..... | 14,5 | 15,0 | 16,9 | 16,3 | 20,8 |
| 47 | Heimtrainer (z. B. Ergometer, Laufband, Crosstrainer, Kraftbank)..... | 27,5 | 29,9 | 26,9 | 26,2 | 26,1 |
| Smarte Geräte und Systeme | | | | | | |
| 48 | Smart TV (Fernseher)..... | . | . | . | . | 50,0 |
| 49 | Smart Speaker (intelligenter WLAN- Lautsprecher)..... | . | . | . | . | (7,1) |
| 50 | Smartes Energiemanagementsystem (z. B. Thermostat, Beleuchtung)..... | . | . | . | . | (6,2) |
| 51 | Smartes Sicherheitssystem (z. B. Alarmanlage, Überwachungskamera)..... | . | . | . | . | (7,0) |
| 52 | Smartes Haushaltsgerät (z. B. Saugroboter, Kühlschrank, Waschmaschine)..... | . | . | . | . | (7,1) |

1) Stand: 1.1. des jeweiligen Jahres. 2018 fand keine LWR-Erhebung statt.

2) Einschließlich Firmenwagen, die auch privat genutzt werden dürfen. Keine Ratenkäufe.

Laufende Wirtschaftsrechnungen

4 Ausstattung privater Haushalte ¹⁾ mit ausgewählten Gebrauchsgütern nach dem Alter der Haupteinkommenspersonen

4.6 65 bis 69 Jahre

| Lfd. Nr. | Gegenstand der Nachweisung | 2017 | 2019 | 2020 | 2021 | 2022 |
|---|--|--------|--------|-------|--------|--------|
| 1 | Erfasste Haushalte (Anzahl)..... | 855 | 739 | 763 | 822 | 823 |
| 2 | Hochgerechnete Haushalte (1 000)..... | 3 614 | 3 661 | 3 610 | 3 729 | 3 855 |
| Anzahl der Gebrauchsgüter je 100 Haushalte (Ausstattungsbestand) | | | | | | |
| Fahrzeuge | | | | | | |
| 3 | Personenkraftwagen..... | 96,8 | 92,1 | 94,0 | 93,8 | 99,7 |
| 4 | dar. Elektroauto, Plug-in-Hybrid..... | . | . | . | . | (3,5) |
| 5 | neu gekauft..... | 44,7 | 42,0 | 41,6 | 40,8 | 41,4 |
| 6 | dar. Elektroauto, Plug-in-Hybrid..... | . | . | . | / | / |
| 7 | gebraucht gekauft..... | 50,1 | 48,4 | 49,4 | 49,7 | 54,0 |
| 8 | dar. Elektroauto, Plug-in-Hybrid..... | . | . | . | / | / |
| 9 | geleast ²⁾ | (2,0) | / | / | (3,3) | (4,3) |
| 10 | dar. Elektroauto, Plug-in-Hybrid..... | . | . | . | / | / |
| 11 | Kraftrad (auch Mofa, Roller, E-Bike, mit Führerscheinpflicht)..... | (7,7) | (7,2) | (7,4) | 14,1 | (13,2) |
| 12 | dar. E-Roller, E-Bike, mit Führerscheinpflicht..... | . | . | . | / | / |
| 13 | Fahrrad..... | 146,1 | 136,0 | 138,2 | 137,6 | 142,8 |
| 14 | dar. Pedelec (E-Bike ohne Führerscheinpflicht).... | (12,1) | (17,1) | 21,9 | 24,8 | 28,6 |
| 15 | E-Scooter (Tretroller mit Elektroantrieb ohne Führerscheinpflicht)..... | . | . | . | / | / |
| Unterhaltungselektronik | | | | | | |
| 16 | Fernseher..... | 164,6 | 162,2 | 159,5 | 156,0 | 159,6 |
| 17 | dar. Flachbildfernseher..... | 132,0 | 144,2 | 146,7 | 145,6 | 148,2 |
| 18 | Satelliten-TV-Anschluss ³⁾ | . | . | . | . | . |
| 19 | Kabel-TV-Anschluss ³⁾ | . | . | . | . | . |
| 20 | Antennen-TV-Anschluss (DVB-T2 HD) ³⁾ | . | . | . | . | . |
| 21 | TV über DSL/Internet (IPTV) ³⁾ | . | . | . | . | . |
| 22 | Pay-TV-Receiver..... | 20,4 | 22,7 | 25,0 | 23,5 | 21,8 |
| 23 | DVD- und Blu-ray-Geräte..... | 70,2 | 72,7 | 67,4 | 68,5 | 64,7 |
| 24 | dar. Blu-ray-Gerät..... | 16,6 | 19,9 | 18,9 | 21,0 | 21,2 |
| 25 | Spielkonsole (auch tragbar)..... | (10,0) | (8,8) | (9,5) | (10,6) | (10,8) |
| Informations- und Kommunikationstechnik | | | | | | |
| 26 | PC (Personalcomputer)..... | 171,6 | 184,0 | 184,4 | 188,6 | 194,1 |
| 27 | stationär..... | 60,2 | 54,7 | 49,8 | 50,1 | 50,5 |
| 28 | mobil..... | 111,4 | 129,4 | 134,6 | 138,5 | 143,6 |
| 29 | Laptop/Notebook, Netbook..... | 75,3 | 85,1 | 85,9 | 86,0 | 89,8 |
| 30 | Tablet..... | 36,2 | 44,2 | 48,7 | 52,5 | 53,8 |
| 31 | Drucker (auch in Kombigeräten)..... | 84,7 | 88,1 | 87,8 | 82,6 | 84,1 |
| 32 | Internetzugang ³⁾ | . | . | . | . | . |
| 33 | stationär (z. B. DSL oder Kabel) ³⁾ | . | . | . | . | . |
| 34 | mobil (z. B. Smartphone, Surfstick) ³⁾ | . | . | . | . | . |
| 35 | Telefon..... | 276,9 | 264,2 | 262,2 | 258,5 | 268,7 |
| 36 | Festnetztelefon..... | 133,4 | 114,4 | 109,8 | 106,7 | 113,0 |
| 37 | Mobiltelefon, Handy..... | 143,5 | 149,8 | 152,4 | 151,8 | 155,7 |
| 38 | dar. Smartphone..... | . | 103,9 | 113,1 | 113,2 | 124,1 |
| 39 | Navigationsgerät..... | 58,1 | 55,8 | 53,5 | 52,0 | 52,5 |
| Haushalts- und sonstige Geräte | | | | | | |
| 40 | Kühlschrank, Kühl- und Gefrierkombination..... | 125,9 | 125,3 | 123,5 | 122,9 | 124,9 |
| 41 | Gefrierschrank, Gefriertruhe..... | 67,5 | 64,4 | 60,6 | 62,9 | 60,6 |
| 42 | Geschirrspülmaschine..... | 69,1 | 72,2 | 70,4 | 70,7 | 71,9 |
| 43 | Kaffeemaschine..... | 121,9 | 119,3 | 118,9 | 115,8 | 117,5 |
| darunter: | | | | | | |
| 44 | Filterkaffeemaschine..... | 73,3 | 69,3 | 67,9 | 66,8 | 64,2 |
| 45 | Pad- oder Kapselmaschine..... | 30,8 | 31,0 | 29,0 | 28,3 | 28,6 |
| 46 | Kaffeefullautomat..... | 15,0 | 15,2 | 17,4 | 16,5 | 20,9 |
| 47 | Heimtrainer (z. B. Ergometer, Laufband, Crosstrainer, Kraftbank)..... | 31,0 | 33,6 | 29,9 | 29,9 | 30,2 |
| Smarte Geräte und Systeme | | | | | | |
| 48 | Smart TV (Fernseher) ³⁾ | . | . | . | . | . |
| 49 | Smart Speaker (intelligenter WLAN-Lautsprecher) ³⁾ | . | . | . | . | . |
| 50 | Smartes Energiemanagementsystem (z. B. Thermostat, Beleuchtung) ³⁾ | . | . | . | . | . |
| 51 | Smartes Sicherheitssystem (z. B. Alarmanlage, Überwachungskamera) ³⁾ | . | . | . | . | . |
| 52 | Smartes Haushaltsgerät (z. B. Saugroboter, Kühlschrank, Waschmaschine) ³⁾ | . | . | . | . | . |

1) Stand: 1.1. des jeweiligen Jahres. 2018 fand keine LWR-Erhebung statt. 2) Einschließlich Firmenwagen, die auch privat genutzt werden dürfen. Keine Ratenkäufe. 3) Kann nicht ausgewiesen werden, da die Anzahl nicht abgefragt wird.

Laufende Wirtschaftsrechnungen

4 Ausstattung privater Haushalte ¹⁾ mit ausgewählten Gebrauchsgütern nach dem Alter der Haupteinkommenspersonen

4.7 70 bis 79 Jahre

| Lfd. Nr. | Gegenstand der Nachweisung | 2017 | 2019 | 2020 | 2021 | 2022 |
|---|--|-------|-------|-------|-------|-------|
| 1 | Erfasste Haushalte (Anzahl)..... | 1 183 | 954 | 1 009 | 1 068 | 1 134 |
| 2 | Hochgerechnete Haushalte (1 000)..... | 4 972 | 4 830 | 4 739 | 4 663 | 5 032 |
| Anteil der Haushalte in % (Ausstattungsgrad) | | | | | | |
| Fahrzeuge | | | | | | |
| 3 | Personenkraftwagen..... | 76,0 | 76,8 | 76,8 | 74,8 | 77,7 |
| 4 | dar. Elektroauto, Plug-in-Hybrid..... | . | . | . | . | (2,6) |
| 5 | neu gekauft..... | 41,0 | 41,5 | 41,8 | 41,1 | 43,2 |
| 6 | dar. Elektroauto, Plug-in-Hybrid..... | . | . | . | / | / |
| 7 | gebraucht gekauft..... | 36,1 | 36,6 | 38,0 | 35,6 | 37,4 |
| 8 | dar. Elektroauto, Plug-in-Hybrid..... | . | . | . | / | / |
| 9 | geleast ²⁾ | (2,1) | / | / | (3,0) | (2,2) |
| 10 | dar. Elektroauto, Plug-in-Hybrid..... | . | . | . | / | / |
| 11 | Kraftrad (auch Mofa, Roller, E-Bike, mit Führerscheinpflicht)..... | (4,5) | (4,4) | (4,9) | (6,3) | (6,7) |
| 12 | dar. E-Roller, E-Bike, mit Führerscheinpflicht..... | . | . | . | / | / |
| 13 | Fahrrad..... | 70,6 | 70,8 | 69,4 | 69,1 | 69,2 |
| 14 | dar. Pedelec (E-Bike ohne Führerscheinpflicht).... | 10,2 | 12,3 | 14,2 | 15,5 | 18,6 |
| 15 | E-Scooter (Tretroller mit Elektroantrieb ohne Führerscheinpflicht)..... | . | . | . | / | / |
| Unterhaltungselektronik | | | | | | |
| 16 | Fernseher..... | 99,0 | 98,6 | 98,3 | 98,6 | 98,9 |
| 17 | dar. Flachbildfernseher..... | 85,2 | 89,5 | 91,7 | 92,7 | 93,3 |
| 18 | Satelliten-TV-Anschluss..... | 46,2 | 43,5 | 44,2 | 44,8 | 45,0 |
| 19 | Kabel-TV-Anschluss..... | 47,9 | 49,1 | 47,2 | 46,2 | 45,4 |
| 20 | Antennen-TV-Anschluss (DVB-T2 HD)..... | 13,8 | 11,9 | 12,2 | 12,0 | 10,5 |
| 21 | TV über DSL/Internet (IPTV)..... | . | 10,8 | 12,3 | 15,7 | 16,4 |
| 22 | Pay-TV-Receiver..... | 18,5 | 20,2 | 21,1 | 19,2 | 20,7 |
| 23 | DVD- und Blu-ray-Geräte..... | 44,2 | 46,2 | 45,7 | 48,8 | 47,9 |
| 24 | dar. Blu-ray-Gerät..... | 7,3 | 10,5 | 12,9 | 15,3 | 15,9 |
| 25 | Spielkonsole (auch tragbar)..... | (2,5) | (3,5) | (3,4) | (3,7) | (4,9) |
| Informations- und Kommunikationstechnik | | | | | | |
| 26 | PC (Personalcomputer)..... | 75,1 | 80,6 | 83,0 | 83,7 | 84,8 |
| 27 | stationär..... | 44,0 | 46,8 | 45,4 | 44,5 | 43,2 |
| 28 | mobil..... | 55,5 | 63,7 | 67,8 | 70,2 | 72,8 |
| 29 | Laptop/Notebook, Netbook..... | 46,5 | 53,0 | 56,7 | 58,8 | 60,3 |
| 30 | Tablet..... | 23,0 | 31,5 | 35,5 | 37,3 | 40,9 |
| 31 | Drucker (auch in Kombigeräten)..... | 64,3 | 70,6 | 72,6 | 72,5 | 73,7 |
| 32 | Internetzugang..... | 75,4 | 84,5 | 86,0 | 87,4 | 89,4 |
| 33 | stationär (z. B. DSL oder Kabel)..... | 72,4 | 77,5 | 78,4 | 80,6 | 81,5 |
| 34 | mobil (z. B. Smartphone, Surfstick)..... | 27,0 | 45,3 | 50,6 | 53,1 | 55,7 |
| 35 | Telefon..... | 100 | 100 | 100 | 99,9 | 100 |
| 36 | Festnetztelefon..... | 95,3 | 93,2 | 93,7 | 92,2 | 91,2 |
| 37 | Mobiltelefon, Handy..... | 91,7 | 92,0 | 94,9 | 94,8 | 96,5 |
| 38 | dar. Smartphone..... | . | 58,4 | 66,5 | 69,9 | 77,9 |
| 39 | Navigationsgerät..... | 43,0 | 45,6 | 45,4 | 44,9 | 47,3 |
| Haushalts- und sonstige Geräte | | | | | | |
| 40 | Kühlschrank, Kühl- und Gefrierkombination..... | 100 | 99,9 | 99,7 | 99,9 | 99,9 |
| 41 | Gefrierschrank, Gefriertruhe..... | 56,7 | 55,8 | 56,3 | 56,3 | 58,0 |
| 42 | Geschirrpülmaschine..... | 67,3 | 67,2 | 68,2 | 68,8 | 71,7 |
| 43 | Kaffeemaschine..... | 86,2 | 83,6 | 86,0 | 85,3 | 86,7 |
| darunter: | | | | | | |
| 44 | Filterkaffeemaschine..... | 71,0 | 66,5 | 68,1 | 65,0 | 66,9 |
| 45 | Pad- oder Kapselmaschine..... | 20,8 | 19,2 | 21,0 | 20,6 | 21,9 |
| 46 | Kaffeefullautomat..... | 10,0 | 12,5 | 13,7 | 16,2 | 18,0 |
| 47 | Heimtrainer (z. B. Ergometer, Laufband, Crosstrainer, Kraftbank)..... | 25,9 | 29,7 | 29,4 | 26,6 | 29,3 |
| Smarte Geräte und Systeme | | | | | | |
| 48 | Smart TV (Fernseher)..... | . | . | . | . | 44,7 |
| 49 | Smart Speaker (intelligenter WLAN- Lautsprecher)..... | . | . | . | . | (4,7) |
| 50 | Smartes Energiemanagementsystem (z. B. Thermostat, Beleuchtung)..... | . | . | . | . | (5,0) |
| 51 | Smartes Sicherheitssystem (z. B. Alarmanlage, Überwachungskamera)..... | . | . | . | . | (8,8) |
| 52 | Smartes Haushaltsgerät (z. B. Saugroboter, Kühlschrank, Waschmaschine)..... | . | . | . | . | (7,2) |

1) Stand: 1.1. des jeweiligen Jahres. 2018 fand keine LWR-Erhebung statt.

2) Einschließlich Firmenwagen, die auch privat genutzt werden dürfen. Keine Ratenkäufe.

Laufende Wirtschaftsrechnungen

4 Ausstattung privater Haushalte ¹⁾ mit ausgewählten Gebrauchsgütern nach dem Alter der Haupteinkommenspersonen

4.7 70 bis 79 Jahre

| Lfd. Nr. | Gegenstand der Nachweisung | 2017 | 2019 | 2020 | 2021 | 2022 |
|---|--|-------|-------|-------|-------|-------|
| 1 | Erfasste Haushalte (Anzahl)..... | 1 183 | 954 | 1 009 | 1 068 | 1 134 |
| 2 | Hochgerechnete Haushalte (1 000)..... | 4 972 | 4 830 | 4 739 | 4 663 | 5 032 |
| Anzahl der Gebrauchsgüter je 100 Haushalte (Ausstattungsbestand) | | | | | | |
| Fahrzeuge | | | | | | |
| 3 | Personenkraftwagen..... | 86,4 | 87,8 | 88,2 | 86,8 | 91,0 |
| 4 | dar. Elektroauto, Plug-in-Hybrid..... | . | . | . | . | (2,7) |
| 5 | neu gekauft..... | 44,0 | 44,9 | 45,4 | 44,6 | 47,2 |
| 6 | dar. Elektroauto, Plug-in-Hybrid..... | . | . | . | / | / |
| 7 | gebraucht gekauft..... | 40,3 | 40,7 | 41,3 | 39,0 | 41,5 |
| 8 | dar. Elektroauto, Plug-in-Hybrid..... | . | . | . | / | / |
| 9 | geleast ²⁾ | (2,2) | / | / | (3,2) | (2,3) |
| 10 | dar. Elektroauto, Plug-in-Hybrid..... | . | . | . | / | / |
| 11 | Kraftrad (auch Mofa, Roller, E-Bike, mit Führerscheinpflicht)..... | (5,4) | (5,6) | (6,0) | (8,2) | (9,3) |
| 12 | dar. E-Roller, E-Bike, mit Führerscheinpflicht..... | . | . | . | / | / |
| 13 | Fahrrad..... | 132,9 | 131,8 | 134,1 | 130,7 | 134,3 |
| 14 | dar. Pedelec (E-Bike ohne Führerscheinpflicht).... | 14,8 | 16,9 | 20,7 | 23,1 | 27,9 |
| 15 | E-Scooter (Tretroller mit Elektroantrieb ohne Führerscheinpflicht)..... | . | . | . | / | / |
| Unterhaltungselektronik | | | | | | |
| 16 | Fernseher..... | 156,7 | 158,2 | 161,1 | 161,8 | 166,9 |
| 17 | dar. Flachbildfernseher..... | 122,3 | 136,7 | 144,9 | 148,3 | 155,7 |
| 18 | Satelliten-TV-Anschluss ³⁾ | . | . | . | . | . |
| 19 | Kabel-TV-Anschluss ³⁾ | . | . | . | . | . |
| 20 | Antennen-TV-Anschluss (DVB-T2 HD) ³⁾ | . | . | . | . | . |
| 21 | TV über DSL/Internet (IPTV) ³⁾ | . | . | . | . | . |
| 22 | Pay-TV-Receiver..... | 22,2 | 23,7 | 25,4 | 22,1 | 24,5 |
| 23 | DVD- und Blu-ray-Geräte..... | 54,8 | 57,0 | 56,8 | 59,3 | 59,1 |
| 24 | dar. Blu-ray-Gerät..... | 8,4 | 11,9 | 14,5 | 17,2 | 17,9 |
| 25 | Spielkonsole (auch tragbar)..... | (3,3) | (6,2) | (5,5) | (5,0) | (6,3) |
| Informations- und Kommunikationstechnik | | | | | | |
| 26 | PC (Personalcomputer)..... | 132,0 | 153,3 | 162,0 | 169,2 | 178,5 |
| 27 | stationär..... | 51,1 | 53,1 | 52,5 | 51,7 | 50,2 |
| 28 | mobil..... | 80,9 | 100,2 | 109,5 | 117,5 | 128,3 |
| 29 | Laptop/Notebook, Netbook..... | 55,1 | 63,2 | 67,4 | 71,9 | 76,2 |
| 30 | Tablet..... | 25,8 | 37,0 | 42,1 | 45,6 | 52,2 |
| 31 | Drucker (auch in Kombigeräten)..... | 73,0 | 80,1 | 82,1 | 81,5 | 83,2 |
| 32 | Internetzugang ³⁾ | . | . | . | . | . |
| 33 | stationär (z. B. DSL oder Kabel) ³⁾ | . | . | . | . | . |
| 34 | mobil (z. B. Smartphone, Surfstick) ³⁾ | . | . | . | . | . |
| 35 | Telefon..... | 263,0 | 258,7 | 259,9 | 260,3 | 267,3 |
| 36 | Festnetztelefon..... | 129,2 | 116,2 | 116,9 | 115,5 | 112,6 |
| 37 | Mobiltelefon, Handy..... | 133,9 | 142,5 | 143,0 | 144,8 | 154,7 |
| 38 | dar. Smartphone..... | . | 79,2 | 90,2 | 97,9 | 113,7 |
| 39 | Navigationsgerät..... | 48,1 | 49,4 | 49,9 | 50,0 | 51,7 |
| Haushalts- und sonstige Geräte | | | | | | |
| 40 | Kühlschrank, Kühl- und Gefrierkombination..... | 126,4 | 131,5 | 129,8 | 130,2 | 132,8 |
| 41 | Gefrierschrank, Gefriertruhe..... | 64,7 | 63,7 | 64,8 | 65,8 | 67,5 |
| 42 | Geschirrspülmaschine..... | 68,7 | 69,8 | 70,4 | 70,7 | 74,4 |
| 43 | Kaffeemaschine..... | 116,5 | 111,6 | 117,1 | 114,3 | 115,6 |
| darunter: | | | | | | |
| 44 | Filterkaffeemaschine..... | 78,4 | 73,1 | 74,9 | 70,9 | 71,6 |
| 45 | Pad- oder Kapselmaschine..... | 22,1 | 20,6 | 21,9 | 21,9 | 23,0 |
| 46 | Kaffeefullautomat..... | 10,3 | 12,5 | 14,0 | 16,3 | 18,2 |
| 47 | Heimtrainer (z. B. Ergometer, Laufband, Crosstrainer, Kraftbank)..... | 27,8 | 32,5 | 32,8 | 30,0 | 33,0 |
| Smarte Geräte und Systeme | | | | | | |
| 48 | Smart TV (Fernseher) ³⁾ | . | . | . | . | . |
| 49 | Smart Speaker (intelligenter WLAN-Lautsprecher) ³⁾ | . | . | . | . | . |
| 50 | Smartes Energiemanagementsystem (z. B. Thermostat, Beleuchtung) ³⁾ | . | . | . | . | . |
| 51 | Smartes Sicherheitssystem (z. B. Alarmanlage, Überwachungskamera) ³⁾ | . | . | . | . | . |
| 52 | Smartes Haushaltsgerät (z. B. Saugroboter, Kühlschrank, Waschmaschine) ³⁾ | . | . | . | . | . |

1) Stand: 1.1. des jeweiligen Jahres. 2018 fand keine LWR-Erhebung statt. 2) Einschließlich Firmenwagen, die auch privat genutzt werden dürfen. Keine Ratenkäufe. 3) Kann nicht ausgewiesen werden, da die Anzahl nicht abgefragt wird.

Laufende Wirtschaftsrechnungen

4 Ausstattung privater Haushalte ¹⁾ mit ausgewählten Gebrauchsgütern nach dem Alter der Haupteinkommenspersonen

4.8 80 und mehr Jahre

| Lfd. Nr. | Gegenstand der Nachweisung | 2017 | 2019 | 2020 | 2021 | 2022 |
|---|--|--------|--------|--------|--------|--------|
| 1 | Erfasste Haushalte (Anzahl)..... | 345 | 368 | 418 | 480 | 482 |
| 2 | Hochgerechnete Haushalte (1 000)..... | 1 516 | 1 863 | 2 019 | 2 090 | 2 135 |
| Anteil der Haushalte in % (Ausstattungsgrad) | | | | | | |
| Fahrzeuge | | | | | | |
| 3 | Personenkraftwagen..... | 58,1 | 62,1 | 61,4 | 61,8 | 65,2 |
| 4 | dar. Elektroauto, Plug-in-Hybrid..... | . | . | . | . | / |
| 5 | neu gekauft..... | 33,4 | 33,9 | 35,2 | 34,8 | 37,8 |
| 6 | dar. Elektroauto, Plug-in-Hybrid..... | . | . | . | / | / |
| 7 | gebraucht gekauft..... | (25,5) | 27,2 | 25,9 | 27,0 | 27,2 |
| 8 | dar. Elektroauto, Plug-in-Hybrid..... | . | . | . | - | / |
| 9 | geleast ²⁾ | / | / | / | / | / |
| 10 | dar. Elektroauto, Plug-in-Hybrid..... | . | . | . | / | / |
| 11 | Kraftrad (auch Mofa, Roller, E-Bike, mit Führerscheinpflicht)..... | / | / | / | / | / |
| 12 | dar. E-Roller, E-Bike, mit Führerscheinpflicht..... | . | . | . | / | / |
| 13 | Fahrrad..... | 49,2 | 54,3 | 55,3 | 51,7 | 51,6 |
| 14 | dar. Pedelec (E-Bike ohne Führerscheinpflicht).... | (7,4) | (12,0) | (11,0) | (9,5) | (9,5) |
| 15 | E-Scooter (Tretroller mit Elektroantrieb ohne Führerscheinpflicht)..... | . | . | . | / | / |
| Unterhaltungselektronik | | | | | | |
| 16 | Fernseher..... | 98,3 | 99,1 | 99,0 | 98,8 | 99,0 |
| 17 | dar. Flachbildfernseher..... | 81,3 | 87,3 | 87,2 | 88,6 | 88,5 |
| 18 | Satelliten-TV-Anschluss..... | 36,6 | 38,2 | 43,6 | 43,5 | 41,8 |
| 19 | Kabel-TV-Anschluss..... | 53,6 | 55,2 | 48,9 | 49,0 | 50,6 |
| 20 | Antennen-TV-Anschluss (DVB-T2 HD)..... | (15,5) | (11,5) | (12,2) | (10,4) | (7,1) |
| 21 | TV über DSL/Internet (IPTV)..... | . | / | (6,5) | (7,3) | (8,6) |
| 22 | Pay-TV-Receiver..... | (20,8) | (17,7) | (14,1) | (17,2) | (15,3) |
| 23 | DVD- und Blu-ray-Geräte..... | 32,6 | 33,2 | 27,1 | 28,0 | 27,6 |
| 24 | dar. Blu-ray-Gerät..... | / | / | / | / | (5,6) |
| 25 | Spielkonsole (auch tragbar)..... | / | / | / | / | / |
| Informations- und Kommunikationstechnik | | | | | | |
| 26 | PC (Personalcomputer)..... | 50,3 | 59,5 | 62,8 | 65,1 | 65,7 |
| 27 | stationär..... | 26,7 | 29,0 | 33,3 | 34,9 | 32,9 |
| 28 | mobil..... | 36,5 | 43,8 | 44,9 | 49,3 | 51,5 |
| 29 | Laptop/Notebook, Netbook..... | 30,6 | 36,4 | 36,2 | 39,1 | 40,5 |
| 30 | Tablet..... | (12,4) | (18,6) | (20,2) | 21,8 | 24,2 |
| 31 | Drucker (auch in Kombigeräten)..... | 41,6 | 52,8 | 55,1 | 53,8 | 54,0 |
| 32 | Internetzugang..... | 52,5 | 61,2 | 64,4 | 69,0 | 72,2 |
| 33 | stationär (z. B. DSL oder Kabel)..... | 50,1 | 55,4 | 57,6 | 60,5 | 62,3 |
| 34 | mobil (z. B. Smartphone, Surfstick)..... | (17,0) | 27,3 | 30,5 | 35,0 | 38,1 |
| 35 | Telefon..... | 100 | 100 | 99,7 | 100 | 100 |
| 36 | Festnetztelefon..... | 99,1 | 95,6 | 95,0 | 95,4 | 92,8 |
| 37 | Mobiltelefon, Handy..... | 79,7 | 86,5 | 84,3 | 86,2 | 89,4 |
| 38 | dar. Smartphone..... | . | 35,0 | 39,2 | 43,9 | 52,7 |
| 39 | Navigationsgerät..... | 26,9 | 29,3 | 31,0 | 28,2 | 29,5 |
| Haushalts- und sonstige Geräte | | | | | | |
| 40 | Kühlschrank, Kühl- und Gefrierkombination..... | 100 | 100 | 100 | 100 | 100 |
| 41 | Gefrierschrank, Gefriertruhe..... | 50,7 | 54,2 | 56,3 | 56,2 | 56,0 |
| 42 | Geschirrpülmaschine..... | 55,7 | 62,0 | 62,9 | 62,6 | 66,3 |
| 43 | Kaffeemaschine..... | 86,4 | 89,9 | 87,6 | 88,0 | 85,4 |
| darunter: | | | | | | |
| 44 | Filterkaffeemaschine..... | 73,5 | 71,4 | 70,6 | 67,4 | 69,0 |
| 45 | Pad- oder Kapselmaschine..... | (14,8) | (18,6) | (18,1) | (17,4) | (13,8) |
| 46 | Kaffeefullautomat..... | (6,0) | (8,7) | (8,5) | (8,0) | (7,9) |
| 47 | Heimtrainer (z. B. Ergometer, Laufband, Crosstrainer, Kraftbank)..... | 24,8 | 28,5 | 28,0 | 29,7 | 29,0 |
| Smarte Geräte und Systeme | | | | | | |
| 48 | Smart TV (Fernseher)..... | . | . | . | . | 28,3 |
| 49 | Smart Speaker (intelligenter WLAN- Lautsprecher)..... | . | . | . | . | / |
| 50 | Smartes Energiemanagementsystem (z. B. Thermostat, Beleuchtung)..... | . | . | . | . | / |
| 51 | Smartes Sicherheitssystem (z. B. Alarmanlage, Überwachungskamera)..... | . | . | . | . | (14,4) |
| 52 | Smartes Haushaltsgerät (z. B. Saugroboter, Kühlschrank, Waschmaschine)..... | . | . | . | . | (13,4) |

1) Stand: 1.1. des jeweiligen Jahres. 2018 fand keine LWR-Erhebung statt.

2) Einschließlich Firmenwagen, die auch privat genutzt werden dürfen. Keine Ratenkäufe.

Laufende Wirtschaftsrechnungen

4 Ausstattung privater Haushalte ¹⁾ mit ausgewählten Gebrauchsgütern nach dem Alter der Haupteinkommenspersonen

4.8 80 und mehr Jahre

| Lfd. Nr. | Gegenstand der Nachweisung | 2017 | 2019 | 2020 | 2021 | 2022 |
|---|--|--------|--------|--------|--------|--------|
| 1 | Erfasste Haushalte (Anzahl)..... | 345 | 368 | 418 | 480 | 482 |
| 2 | Hochgerechnete Haushalte (1 000)..... | 1 516 | 1 863 | 2 019 | 2 090 | 2 135 |
| Anzahl der Gebrauchsgüter je 100 Haushalte (Ausstattungsbestand) | | | | | | |
| Fahrzeuge | | | | | | |
| 3 | Personenkraftwagen..... | 64,4 | 67,9 | 68,8 | 68,2 | 71,7 |
| 4 | dar. Elektroauto, Plug-in-Hybrid..... | . | . | . | . | / |
| 5 | neu gekauft..... | 35,5 | 36,2 | 37,7 | 36,6 | 39,7 |
| 6 | dar. Elektroauto, Plug-in-Hybrid..... | . | . | . | / | / |
| 7 | gebraucht gekauft..... | (27,7) | 29,3 | 27,5 | 28,9 | 28,6 |
| 8 | dar. Elektroauto, Plug-in-Hybrid..... | . | . | . | - | / |
| 9 | geleast ²⁾ | / | / | / | / | / |
| 10 | dar. Elektroauto, Plug-in-Hybrid..... | . | . | . | / | / |
| 11 | Kraftrad (auch Mofa, Roller, E-Bike, mit Führerscheinpflicht)..... | / | / | / | / | / |
| 12 | dar. E-Roller, E-Bike, mit Führerscheinpflicht..... | . | . | . | / | / |
| 13 | Fahrrad..... | 87,2 | 97,7 | 100,8 | 94,2 | 95,8 |
| 14 | dar. Pedelec (E-Bike ohne Führerscheinpflicht).... | (9,3) | (16,9) | (13,6) | (14,1) | (14,6) |
| 15 | E-Scooter (Tretroller mit Elektroantrieb ohne Führerscheinpflicht)..... | . | . | . | / | / |
| Unterhaltungselektronik | | | | | | |
| 16 | Fernseher..... | 146,3 | 142,9 | 143,6 | 142,2 | 147,2 |
| 17 | dar. Flachbildfernseher..... | 111,0 | 119,9 | 123,2 | 125,0 | 128,4 |
| 18 | Satelliten-TV-Anschluss ³⁾ | . | . | . | . | . |
| 19 | Kabel-TV-Anschluss ³⁾ | . | . | . | . | . |
| 20 | Antennen-TV-Anschluss (DVB-T2 HD) ³⁾ | . | . | . | . | . |
| 21 | TV über DSL/Internet (IPTV) ³⁾ | . | . | . | . | . |
| 22 | Pay-TV-Receiver..... | (23,1) | (19,2) | (17,1) | (19,1) | (16,3) |
| 23 | DVD- und Blu-ray-Geräte..... | 40,5 | 39,3 | 31,5 | 33,7 | 31,6 |
| 24 | dar. Blu-ray-Gerät..... | / | / | / | / | (5,8) |
| 25 | Spielkonsole (auch tragbar)..... | / | / | / | / | / |
| Informations- und Kommunikationstechnik | | | | | | |
| 26 | PC (Personalcomputer)..... | 80,2 | 91,5 | 97,6 | 105,5 | 108,8 |
| 27 | stationär..... | 31,6 | 31,4 | 37,0 | 37,9 | 36,7 |
| 28 | mobil..... | 48,6 | 60,1 | 60,6 | 67,5 | 72,1 |
| 29 | Laptop/Notebook, Netbook..... | 34,7 | 40,3 | 39,9 | 44,4 | 46,0 |
| 30 | Tablet..... | (13,9) | (19,7) | (20,7) | 23,1 | 26,0 |
| 31 | Drucker (auch in Kombigeräten)..... | 46,1 | 58,3 | 59,1 | 58,1 | 58,7 |
| 32 | Internetzugang ³⁾ | . | . | . | . | . |
| 33 | stationär (z. B. DSL oder Kabel) ³⁾ | . | . | . | . | . |
| 34 | mobil (z. B. Smartphone, Surfstick) ³⁾ | . | . | . | . | . |
| 35 | Telefon..... | 240,9 | 232,5 | 226,8 | 231,0 | 232,2 |
| 36 | Festnetztelefon..... | 133,3 | 113,0 | 111,0 | 110,9 | 105,4 |
| 37 | Mobiltelefon, Handy..... | 107,6 | 119,5 | 115,8 | 120,1 | 126,8 |
| 38 | dar. Smartphone..... | . | 42,4 | 48,2 | 55,7 | 66,5 |
| 39 | Navigationsgerät..... | 28,7 | 31,3 | 33,3 | 29,4 | 30,3 |
| Haushalts- und sonstige Geräte | | | | | | |
| 40 | Kühlschrank, Kühl- und Gefrierkombination..... | 121,8 | 122,5 | 121,4 | 126,9 | 127,2 |
| 41 | Gefrierschrank, Gefriertruhe..... | 56,2 | 59,5 | 62,6 | 63,9 | 63,6 |
| 42 | Geschirrspülmaschine..... | 56,5 | 62,4 | 63,2 | 63,4 | 68,0 |
| 43 | Kaffeemaschine..... | 109,7 | 115,2 | 111,3 | 111,6 | 104,4 |
| darunter: | | | | | | |
| 44 | Filterkaffeemaschine..... | 82,6 | 77,2 | 76,6 | 74,6 | 75,9 |
| 45 | Pad- oder Kapselmaschine..... | (15,1) | (19,4) | (18,7) | (18,4) | (14,5) |
| 46 | Kaffeevollautomat..... | (6,0) | (8,7) | (8,5) | (8,4) | (8,0) |
| 47 | Heimtrainer (z. B. Ergometer, Laufband, Crosstrainer, Kraftbank)..... | 26,3 | 30,1 | 29,8 | 33,0 | 30,9 |
| Smarte Geräte und Systeme | | | | | | |
| 48 | Smart TV (Fernseher) ³⁾ | . | . | . | . | . |
| 49 | Smart Speaker (intelligenter WLAN-Lautsprecher) ³⁾ | . | . | . | . | . |
| 50 | Smartes Energiemanagementsystem (z. B. Thermostat, Beleuchtung) ³⁾ | . | . | . | . | . |
| 51 | Smartes Sicherheitssystem (z. B. Alarmanlage, Überwachungskamera) ³⁾ | . | . | . | . | . |
| 52 | Smartes Haushaltsgerät (z. B. Saugroboter, Kühlschrank, Waschmaschine) ³⁾ | . | . | . | . | . |

1) Stand: 1.1. des jeweiligen Jahres. 2018 fand keine LWR-Erhebung statt. 2) Einschließlich Firmenwagen, die auch privat genutzt werden dürfen. Keine Ratenkäufe. 3) Kann nicht ausgewiesen werden, da die Anzahl nicht abgefragt wird.

Laufende Wirtschaftsrechnungen

5 Ausstattung privater Haushalte ¹⁾ mit ausgewählten Gebrauchsgütern nach dem Haushaltstyp

5.1 Alleinlebende

| Lfd. Nr. | Gegenstand der Nachweisung | 2017 | 2019 | 2020 | 2021 | 2022 |
|---|---|--------|--------|--------|--------|--------|
| 1 | Erfasste Haushalte (Anzahl)..... | 2 219 | 2 710 | 2 708 | 2 816 | 2 803 |
| 2 | Hochgerechnete Haushalte (1 000)..... | 15 577 | 16 089 | 16 277 | 16 277 | 16 013 |
| Anteil der Haushalte in % (Ausstattungsgrad) | | | | | | |
| Fahrzeuge | | | | | | |
| 3 | Personenkraftwagen..... | 60,9 | 60,2 | 60,1 | 59,2 | 59,7 |
| 4 | dar. Elektroauto, Plug-in-Hybrid..... | . | . | . | . | (1,3) |
| 5 | neu gekauft..... | 26,0 | 23,8 | 23,8 | 23,3 | 23,7 |
| 6 | dar. Elektroauto, Plug-in-Hybrid..... | . | . | . | / | / |
| 7 | gebraucht gekauft..... | 33,7 | 34,9 | 35,0 | 34,4 | 34,6 |
| 8 | dar. Elektroauto, Plug-in-Hybrid..... | . | . | . | / | / |
| 9 | geleast ²⁾ | (1,9) | (2,4) | (2,4) | (2,7) | (2,8) |
| 10 | dar. Elektroauto, Plug-in-Hybrid..... | . | . | . | / | / |
| 11 | Kraftrad (auch Mofa, Roller, E-Bike, mit Führerscheinpflicht)..... | 5,2 | 5,0 | 4,8 | 6,7 | 5,7 |
| 12 | dar. E-Roller, E-Bike, mit Führerscheinpflicht..... | . | . | . | (1,3) | (1,0) |
| 13 | Fahrrad..... | 68,6 | 69,7 | 68,9 | 68,9 | 68,4 |
| 14 | dar. Pedelec (E-Bike ohne Führerscheinpflicht).... | 4,0 | 5,8 | 7,4 | 8,2 | 9,1 |
| 15 | E-Scooter (Tretroller mit Elektroantrieb ohne Führerscheinpflicht)..... | . | . | . | (0,9) | / |
| Unterhaltungselektronik | | | | | | |
| 16 | Fernseher..... | 95,9 | 93,7 | 93,9 | 93,2 | 94,0 |
| 17 | dar. Flachbildfernseher..... | 78,6 | 84,5 | 86,2 | 86,3 | 86,9 |
| 18 | Satelliten-TV-Anschluss..... | 33,8 | 33,5 | 33,3 | 33,4 | 32,9 |
| 19 | Kabel-TV-Anschluss..... | 53,8 | 53,1 | 51,8 | 52,2 | 51,7 |
| 20 | Antennen-TV-Anschluss (DVB-T2 HD)..... | 16,2 | 13,3 | 12,6 | 12,1 | 10,1 |
| 21 | TV über DSL/Internet (IPTV)..... | . | 10,7 | 13,8 | 15,1 | 15,7 |
| 22 | Pay-TV-Receiver..... | 13,8 | 15,3 | 15,1 | 14,7 | 14,9 |
| 23 | DVD- und Blu-ray-Geräte..... | 52,2 | 50,6 | 47,7 | 49,0 | 47,3 |
| 24 | dar. Blu-ray-Gerät..... | 12,8 | 16,5 | 16,2 | 16,4 | 16,1 |
| 25 | Spielkonsole (auch tragbar)..... | 8,8 | 12,2 | 11,9 | 13,0 | 12,1 |
| Informations- und Kommunikationstechnik | | | | | | |
| 26 | PC (Personalcomputer) | 81,7 | 85,2 | 85,6 | 86,7 | 86,3 |
| 27 | stationär..... | 34,6 | 32,8 | 31,6 | 31,7 | 30,4 |
| 28 | mobil..... | 67,2 | 72,3 | 73,5 | 76,0 | 75,9 |
| 29 | Laptop/Notebook, Netbook..... | 59,6 | 64,0 | 64,2 | 65,6 | 65,5 |
| 30 | Tablet..... | 25,6 | 31,7 | 33,9 | 35,4 | 36,0 |
| 31 | Drucker (auch in Kombigeräten)..... | 62,1 | 63,8 | 63,8 | 62,8 | 61,9 |
| 32 | Internetzugang..... | 84,1 | 88,7 | 90,0 | 90,6 | 91,9 |
| 33 | stationär (z. B. DSL oder Kabel)..... | 76,3 | 78,4 | 79,1 | 80,5 | 80,6 |
| 34 | mobil (z. B. Smartphone, Surfstick)..... | 43,0 | 54,2 | 58,7 | 58,8 | 58,1 |
| 35 | Telefon..... | 100 | 99,9 | 99,7 | 99,9 | 99,9 |
| 36 | Festnetztelefon..... | 84,5 | 78,6 | 76,8 | 76,4 | 74,7 |
| 37 | Mobiltelefon, Handy..... | 91,5 | 94,6 | 95,4 | 95,5 | 96,3 |
| 38 | dar. Smartphone..... | . | 72,2 | 75,4 | 76,9 | 80,6 |
| 39 | Navigationsgerät..... | 31,1 | 30,9 | 28,7 | 27,6 | 26,2 |
| Haushalts- und sonstige Geräte | | | | | | |
| 40 | Kühlschrank, Kühl- und Gefrierkombination..... | 99,8 | 99,7 | 99,7 | 99,9 | 99,7 |
| 41 | Gefrierschrank, Gefriertruhe..... | 33,6 | 33,5 | 32,9 | 33,7 | 33,9 |
| 42 | Geschirrspülmaschine..... | 52,5 | 53,0 | 54,1 | 54,9 | 56,3 |
| 43 | Kaffeemaschine..... | 77,2 | 74,9 | 74,3 | 73,5 | 73,2 |
| darunter: | | | | | | |
| 44 | Filterkaffeemaschine..... | 54,7 | 48,9 | 48,5 | 46,9 | 46,5 |
| 45 | Pad- oder Kapselmaschine..... | 27,2 | 28,4 | 27,3 | 26,7 | 26,2 |
| 46 | Kaffeevollautomat..... | 7,8 | 9,1 | 10,3 | 12,5 | 13,8 |
| 47 | Heimtrainer (z. B. Ergometer, Laufband, Crosstrainer, Kraftbank)..... | 15,3 | 18,1 | 17,9 | 18,6 | 18,9 |
| Smarte Geräte und Systeme | | | | | | |
| 48 | Smart TV (Fernseher) | . | . | . | . | 45,1 |
| 49 | Smart Speaker (intelligenter WLAN-Lautsprecher)..... | . | . | . | . | 9,8 |
| 50 | Smartes Energiemanagementsystem (z. B. Thermostat, Beleuchtung)..... | . | . | . | . | 6,3 |
| 51 | Smartes Sicherheitssystem (z. B. Alarmanlage, Überwachungskamera)..... | . | . | . | . | 7,1 |
| 52 | Smartes Haushaltsgerät (z. B. Saugroboter, Kühlschrank, Waschmaschine)..... | . | . | . | . | 8,6 |

1) Stand: 1.1. des jeweiligen Jahres. 2018 fand keine LWR-Erhebung statt.

2) Einschließlich Firmenwagen, die auch privat genutzt werden dürfen. Keine Ratenkäufe.

Laufende Wirtschaftsrechnungen

5 Ausstattung privater Haushalte¹⁾ mit ausgewählten Gebrauchsgütern nach dem Haushaltstyp

5.1 Alleinlebende

| Lfd. Nr. | Gegenstand der Nachweisung | 2017 | 2019 | 2020 | 2021 | 2022 |
|---|--|--------|--------|--------|--------|--------|
| 1 | Erfasste Haushalte (Anzahl)..... | 2 219 | 2 710 | 2 708 | 2 816 | 2 803 |
| 2 | Hochgerechnete Haushalte (1 000)..... | 15 577 | 16 089 | 16 277 | 16 277 | 16 013 |
| Anzahl der Gebrauchsgüter je 100 Haushalte (Ausstattungsbestand) | | | | | | |
| Fahrzeuge | | | | | | |
| 3 | Personenkraftwagen..... | 63,4 | 63,0 | 63,0 | 62,0 | 62,8 |
| 4 | dar. Elektroauto, Plug-in-Hybrid..... | . | . | . | . | (1,4) |
| 5 | neu gekauft..... | 26,4 | 24,2 | 24,1 | 23,6 | 24,0 |
| 6 | dar. Elektroauto, Plug-in-Hybrid..... | . | . | . | / | / |
| 7 | gebraucht gekauft..... | 35,0 | 36,4 | 36,6 | 35,7 | 36,1 |
| 8 | dar. Elektroauto, Plug-in-Hybrid..... | . | . | . | / | / |
| 9 | geleast ²⁾ | (1,9) | (2,4) | (2,4) | (2,8) | (2,8) |
| 10 | dar. Elektroauto, Plug-in-Hybrid..... | . | . | . | / | / |
| 11 | Kraftrad (auch Mofa, Roller, E-Bike, mit Führerscheinplicht)..... | 6,1 | 5,8 | 5,8 | 8,2 | 6,9 |
| 12 | dar. E-Roller, E-Bike, mit Führerscheinplicht..... | . | . | . | (1,9) | (1,0) |
| 13 | Fahrrad..... | 94,5 | 95,3 | 96,4 | 95,0 | 96,1 |
| 14 | dar. Pedelec (E-Bike ohne Führerscheinplicht).... | 4,0 | 6,0 | 7,6 | 8,6 | 9,8 |
| 15 | E-Scooter (Tretroller mit Elektroantrieb ohne Führerscheinplicht)..... | . | . | . | (1,0) | / |
| Unterhaltungselektronik | | | | | | |
| 16 | Fernseher..... | 125,7 | 122,6 | 121,3 | 122,5 | 125,7 |
| 17 | dar. Flachbildfernseher..... | 97,5 | 107,4 | 109,7 | 112,1 | 115,0 |
| 18 | Satelliten-TV-Anschluss ³⁾ | . | . | . | . | . |
| 19 | Kabel-TV-Anschluss ³⁾ | . | . | . | . | . |
| 20 | Antennen-TV-Anschluss (DVB-T2 HD) ³⁾ | . | . | . | . | . |
| 21 | TV über DSL/Internet (IPTV) ³⁾ | . | . | . | . | . |
| 22 | Pay-TV-Receiver..... | 14,9 | 16,9 | 16,6 | 16,2 | 16,2 |
| 23 | DVD- und Blu-ray-Geräte..... | 62,3 | 58,3 | 54,6 | 56,1 | 53,8 |
| 24 | dar. Blu-ray-Gerät..... | 13,7 | 17,7 | 17,3 | 17,7 | 17,3 |
| 25 | Spielkonsole (auch tragbar)..... | 12,3 | 20,2 | 18,4 | 21,2 | 19,0 |
| Informations- und Kommunikationstechnik | | | | | | |
| 26 | PC (Personalcomputer)..... | 130,3 | 141,3 | 142,5 | 149,5 | 148,4 |
| 27 | stationär..... | 37,0 | 34,8 | 33,7 | 35,5 | 32,8 |
| 28 | mobil..... | 93,3 | 106,5 | 108,8 | 114,0 | 115,5 |
| 29 | Laptop/Notebook, Netbook..... | 66,1 | 72,1 | 72,6 | 75,8 | 76,4 |
| 30 | Tablet..... | 27,2 | 34,4 | 36,2 | 38,2 | 39,1 |
| 31 | Drucker (auch in Kombigeräten)..... | 65,6 | 67,5 | 67,5 | 66,5 | 65,5 |
| 32 | Internetzugang ³⁾ | . | . | . | . | . |
| 33 | stationär (z. B. DSL oder Kabel) ³⁾ | . | . | . | . | . |
| 34 | mobil (z. B. Smartphone, Surfstick) ³⁾ | . | . | . | . | . |
| 35 | Telefon..... | 200,1 | 194,8 | 194,2 | 193,2 | 192,1 |
| 36 | Festnetztelefon..... | 97,0 | 85,1 | 83,0 | 82,7 | 81,1 |
| 37 | Mobiltelefon, Handy..... | 103,1 | 109,7 | 111,2 | 110,5 | 111,0 |
| 38 | dar. Smartphone..... | . | 79,4 | 83,4 | 85,6 | 88,7 |
| 39 | Navigationsgerät..... | 33,0 | 32,3 | 29,7 | 29,0 | 27,4 |
| Haushalts- und sonstige Geräte | | | | | | |
| 40 | Kühlschrank, Kühl- und Gefrierkombination..... | 107,2 | 107,1 | 107,1 | 107,5 | 108,6 |
| 41 | Gefrierschrank, Gefriertruhe..... | 34,9 | 34,9 | 34,6 | 35,6 | 35,8 |
| 42 | Geschirrspülmaschine..... | 52,8 | 53,4 | 54,4 | 55,5 | 57,1 |
| 43 | Kaffeemaschine..... | 98,1 | 93,7 | 93,0 | 93,3 | 92,5 |
| darunter: | | | | | | |
| 44 | Filterkaffeemaschine..... | 57,1 | 50,7 | 50,7 | 48,8 | 48,4 |
| 45 | Pad- oder Kapselmaschine..... | 29,4 | 30,3 | 28,8 | 28,2 | 27,8 |
| 46 | Kaffeefullautomat..... | 7,8 | 9,2 | 10,6 | 12,6 | 13,9 |
| 47 | Heimtrainer (z. B. Ergometer, Laufband, Crosstrainer, Kraftbank)..... | 16,8 | 20,4 | 20,0 | 21,4 | 21,3 |
| Smarte Geräte und Systeme | | | | | | |
| 48 | Smart TV (Fernseher) ³⁾ | . | . | . | . | . |
| 49 | Smart Speaker (intelligenter WLAN-Lautsprecher) ³⁾ | . | . | . | . | . |
| 50 | Smartes Energiemanagementsystem (z. B. Thermostat, Beleuchtung) ³⁾ | . | . | . | . | . |
| 51 | Smartes Sicherheitssystem (z. B. Alarmanlage, Überwachungskamera) ³⁾ | . | . | . | . | . |
| 52 | Smartes Haushaltsgerät (z. B. Saugroboter, Kühlschrank, Waschmaschine) ³⁾ | . | . | . | . | . |

1) Stand: 1.1. des jeweiligen Jahres. 2018 fand keine LWR-Erhebung statt. 2) Einschließlich Firmenwagen, die auch privat genutzt werden dürfen. Keine Ratenkäufe. 3) Kann nicht ausgewiesen werden, da die Anzahl nicht abgefragt wird.

Laufende Wirtschaftsrechnungen

5 Ausstattung privater Haushalte ¹⁾ mit ausgewählten Gebrauchsgütern nach dem Haushaltstyp

5.2 Alleinerziehende ²⁾

| Lfd. Nr. | Gegenstand der Nachweisung | 2017 | 2019 | 2020 | 2021 | 2022 |
|---|--|--------|--------|--------|--------|--------|
| 1 | Erfasste Haushalte (Anzahl)..... | 191 | 450 | 393 | 345 | 301 |
| 2 | Hochgerechnete Haushalte (1 000)..... | 1 142 | 1 110 | 1 129 | 1 123 | 1 075 |
| Anteil der Haushalte in % (Ausstattungsgrad) | | | | | | |
| Fahrzeuge | | | | | | |
| 3 | Personenkraftwagen..... | 71,2 | 72,6 | 75,3 | 76,6 | 75,9 |
| 4 | dar. Elektroauto, Plug-in-Hybrid..... | . | . | . | . | / |
| 5 | neu gekauft..... | (15,3) | (17,1) | (19,9) | (22,3) | (23,1) |
| 6 | dar. Elektroauto, Plug-in-Hybrid..... | . | . | . | / | / |
| 7 | gebraucht gekauft..... | 51,2 | 52,9 | 54,7 | 53,5 | 52,1 |
| 8 | dar. Elektroauto, Plug-in-Hybrid..... | . | . | . | / | / |
| 9 | geleast ³⁾ | / | / | / | / | / |
| 10 | dar. Elektroauto, Plug-in-Hybrid..... | . | . | . | / | / |
| 11 | Kraftrad (auch Mofa, Roller, E-Bike, mit Führerscheinpflicht)..... | / | / | / | / | / |
| 12 | dar. E-Roller, E-Bike, mit Führerscheinpflicht..... | . | . | . | / | / |
| 13 | Fahrrad..... | 88,4 | 88,3 | 91,9 | 93,8 | 89,1 |
| 14 | dar. Pedelec (E-Bike ohne Führerscheinpflicht).... | / | / | / | / | / |
| 15 | E-Scooter (Tretroller mit Elektroantrieb ohne Führerscheinpflicht)..... | . | . | . | / | / |
| Unterhaltungselektronik | | | | | | |
| 16 | Fernseher..... | 97,5 | 95,0 | 95,7 | 94,9 | 95,5 |
| 17 | dar. Flachbildfernseher..... | 90,6 | 89,7 | 90,2 | 89,3 | 89,7 |
| 18 | Satelliten-TV-Anschluss..... | (44,9) | 39,4 | 39,5 | 35,5 | 33,3 |
| 19 | Kabel-TV-Anschluss..... | 48,9 | 45,9 | 41,4 | 47,3 | 49,6 |
| 20 | Antennen-TV-Anschluss (DVB-T2 HD)..... | (14,8) | (10,4) | (9,3) | (5,5) | (6,8) |
| 21 | TV über DSL/Internet (IPTV)..... | . | (15,8) | (16,1) | (24,4) | (23,0) |
| 22 | Pay-TV-Receiver..... | (11,0) | (15,7) | (16,8) | (15,4) | (15,9) |
| 23 | DVD- und Blu-ray-Geräte..... | 74,3 | 69,4 | 65,5 | 65,1 | 59,6 |
| 24 | dar. Blu-ray-Gerät..... | (22,6) | 26,3 | 27,1 | (30,1) | (32,0) |
| 25 | Spielkonsole (auch tragbar)..... | 66,2 | 56,7 | 56,4 | 61,5 | 61,8 |
| Informations- und Kommunikationstechnik | | | | | | |
| 26 | PC (Personalcomputer)..... | 97,8 | 98,3 | 98,9 | 99,1 | 99,5 |
| 27 | stationär..... | (38,7) | 32,2 | 27,4 | (24,3) | (28,1) |
| 28 | mobil..... | 94,9 | 92,6 | 95,1 | 97,1 | 96,7 |
| 29 | Laptop/Notebook, Netbook..... | 86,6 | 81,2 | 84,3 | 89,2 | 86,8 |
| 30 | Tablet..... | (44,8) | 60,6 | 57,6 | 65,5 | 72,1 |
| 31 | Drucker (auch in Kombigeräten)..... | 72,6 | 73,0 | 74,8 | 79,0 | 81,1 |
| 32 | Internetzugang..... | 100 | 99,6 | 99,7 | 100 | 100 |
| 33 | stationär (z. B. DSL oder Kabel)..... | 94,0 | 94,4 | 94,0 | 93,7 | 93,7 |
| 34 | mobil (z. B. Smartphone, Surfstick)..... | 72,9 | 74,2 | 73,7 | 70,9 | 71,4 |
| 35 | Telefon..... | 100 | 100 | 100 | 100 | 100 |
| 36 | Festnetztelefon..... | 86,3 | 81,2 | 81,4 | 75,2 | 74,8 |
| 37 | Mobiltelefon, Handy..... | 100 | 100 | 100 | 100 | 99,8 |
| 38 | dar. Smartphone..... | . | 96,3 | 96,6 | 96,7 | 98,2 |
| 39 | Navigationsgerät..... | (40,6) | 29,2 | 31,9 | 29,3 | (23,9) |
| Haushalts- und sonstige Geräte | | | | | | |
| 40 | Kühlschrank, Kühl- und Gefrierkombination..... | 100 | 100 | 99,7 | 100 | 100 |
| 41 | Gefrierschrank, Gefriertruhe..... | (39,2) | 36,3 | 36,5 | 34,0 | (30,0) |
| 42 | Geschirrspülmaschine..... | 71,8 | 77,2 | 76,9 | 78,0 | 79,3 |
| 43 | Kaffeemaschine..... | 71,7 | 76,6 | 78,6 | 72,0 | 76,2 |
| darunter: | | | | | | |
| 44 | Filterkaffeemaschine..... | (43,9) | 38,1 | 42,6 | 36,7 | 35,9 |
| 45 | Pad- oder Kapselmaschine..... | (33,7) | 41,8 | 34,4 | 32,7 | 34,5 |
| 46 | Kaffeevollautomat..... | / | (10,5) | (15,3) | (15,4) | (18,2) |
| 47 | Heimtrainer (z. B. Ergometer, Laufband, Crosstrainer, Kraftbank)..... | (14,6) | (14,7) | (16,2) | (17,0) | (21,7) |
| Smarte Geräte und Systeme | | | | | | |
| 48 | Smart TV (Fernseher)..... | . | . | . | . | 66,9 |
| 49 | Smart Speaker (intelligenter WLAN- Lautsprecher)..... | . | . | . | . | (20,9) |
| 50 | Smartes Energiemanagementsystem (z. B. Thermostat, Beleuchtung)..... | . | . | . | . | (6,2) |
| 51 | Smartes Sicherheitssystem (z. B. Alarmanlage, Überwachungskamera)..... | . | . | . | . | / |
| 52 | Smartes Haushaltsgerät (z. B. Saugroboter, Kühlschrank, Waschmaschine)..... | . | . | . | . | (13,7) |

1) Stand: 1.1. des jeweiligen Jahres. 2018 fand keine LWR-Erhebung statt. 2) Mit ledigem(n) Kind(ern) unter 18 Jahren.

3) Einschließlich Firmenwagen, die auch privat genutzt werden dürfen. Keine Ratenkäufe.

Laufende Wirtschaftsrechnungen

5 Ausstattung privater Haushalte ¹⁾ mit ausgewählten Gebrauchsgütern nach dem Haushaltstyp

5.2 Alleinerziehende ²⁾

| Lfd. Nr. | Gegenstand der Nachweisung | 2017 | 2019 | 2020 | 2021 | 2022 |
|---|--|--------|--------|--------|--------|--------|
| 1 | Erfasste Haushalte (Anzahl)..... | 191 | 450 | 393 | 345 | 301 |
| 2 | Hochgerechnete Haushalte (1 000)..... | 1 142 | 1 110 | 1 129 | 1 123 | 1 075 |
| Anzahl der Gebrauchsgüter je 100 Haushalte (Ausstattungsbestand) | | | | | | |
| Fahrzeuge | | | | | | |
| 3 | Personenkraftwagen..... | 73,3 | 74,1 | 77,2 | 79,8 | 79,2 |
| 4 | dar. Elektroauto, Plug-in-Hybrid..... | . | . | . | . | / |
| 5 | neu gekauft..... | (15,3) | (17,4) | (20,3) | (22,5) | (23,1) |
| 6 | dar. Elektroauto, Plug-in-Hybrid..... | . | . | . | / | / |
| 7 | gebraucht gekauft..... | 53,3 | 53,8 | 55,5 | 55,3 | 53,8 |
| 8 | dar. Elektroauto, Plug-in-Hybrid..... | . | . | . | / | / |
| 9 | geleast ³⁾ | / | / | / | / | / |
| 10 | dar. Elektroauto, Plug-in-Hybrid..... | . | . | . | / | / |
| 11 | Kraftrad (auch Mofa, Roller, E-Bike, mit Führerscheinplicht)..... | / | / | / | / | / |
| 12 | dar. E-Roller, E-Bike, mit Führerscheinplicht..... | . | . | . | / | / |
| 13 | Fahrrad..... | 207,4 | 214,3 | 222,1 | 214,0 | 217,7 |
| 14 | dar. Pedelec (E-Bike ohne Führerscheinplicht).... | / | / | / | / | / |
| 15 | E-Scooter (Tretroller mit Elektroantrieb ohne Führerscheinplicht)..... | . | . | . | / | / |
| Unterhaltungselektronik | | | | | | |
| 16 | Fernseher..... | 164,7 | 153,4 | 153,3 | 151,4 | 162,4 |
| 17 | dar. Flachbildfernseher..... | 144,7 | 140,6 | 141,1 | 142,8 | 153,3 |
| 18 | Satelliten-TV-Anschluss ⁴⁾ | . | . | . | . | . |
| 19 | Kabel-TV-Anschluss ⁴⁾ | . | . | . | . | . |
| 20 | Antennen-TV-Anschluss (DVB-T2 HD) ⁴⁾ | . | . | . | . | . |
| 21 | TV über DSL/Internet (IPTV) ⁴⁾ | . | . | . | . | . |
| 22 | Pay-TV-Receiver..... | (11,4) | (19,5) | (19,6) | (18,5) | (18,7) |
| 23 | DVD- und Blu-ray-Geräte..... | 91,4 | 85,0 | 78,1 | 75,2 | 72,4 |
| 24 | dar. Blu-ray-Gerät..... | (23,6) | 28,6 | 29,5 | (32,6) | (34,4) |
| 25 | Spielkonsole (auch tragbar)..... | 124,5 | 93,5 | 91,4 | 95,0 | 101,5 |
| Informations- und Kommunikationstechnik | | | | | | |
| 26 | PC (Personalcomputer)..... | 217,4 | 224,3 | 218,1 | 239,4 | 257,7 |
| 27 | stationär..... | (43,3) | 37,6 | 33,0 | (28,8) | (32,0) |
| 28 | mobil..... | 174,1 | 186,6 | 185,0 | 210,6 | 225,8 |
| 29 | Laptop/Notebook, Netbook..... | 117,5 | 107,4 | 109,1 | 122,1 | 122,8 |
| 30 | Tablet..... | (56,6) | 79,2 | 76,0 | 88,5 | 103,0 |
| 31 | Drucker (auch in Kombigeräten)..... | 76,1 | 76,9 | 79,1 | 83,2 | 85,2 |
| 32 | Internetzugang ⁴⁾ | . | . | . | . | . |
| 33 | stationär (z. B. DSL oder Kabel) ⁴⁾ | . | . | . | . | . |
| 34 | mobil (z. B. Smartphone, Surfstick) ⁴⁾ | . | . | . | . | . |
| 35 | Telefon..... | 295,5 | 277,2 | 279,3 | 275,3 | 281,1 |
| 36 | Festnetztelefon..... | 95,9 | 89,8 | 92,4 | 83,4 | 78,0 |
| 37 | Mobiltelefon, Handy..... | 199,6 | 187,4 | 186,9 | 192,0 | 203,1 |
| 38 | dar. Smartphone..... | . | 173,3 | 172,6 | 180,7 | 194,6 |
| 39 | Navigationsgerät..... | (41,1) | 29,7 | 31,9 | 29,9 | (23,9) |
| Haushalts- und sonstige Geräte | | | | | | |
| 40 | Kühlschrank, Kühl- und Gefrierkombination..... | 104,0 | 111,2 | 112,4 | 111,9 | 110,2 |
| 41 | Gefrierschrank, Gefriertruhe..... | (39,2) | 38,9 | 38,1 | 36,1 | (32,0) |
| 42 | Geschirrspülmaschine..... | 71,8 | 77,5 | 77,2 | 78,3 | 79,6 |
| 43 | Kaffeemaschine..... | 89,8 | 97,4 | 98,4 | 91,8 | 92,3 |
| darunter: | | | | | | |
| 44 | Filterkaffeemaschine..... | (44,6) | 40,5 | 44,5 | 37,8 | 36,7 |
| 45 | Pad- oder Kapselmaschine..... | (34,8) | 44,2 | 36,4 | 34,8 | 35,6 |
| 46 | Kaffeevollautomat..... | / | (10,5) | (15,3) | (16,7) | (18,9) |
| 47 | Heimtrainer (z. B. Ergometer, Laufband, Crosstrainer, Kraftbank)..... | (16,4) | (16,4) | (18,1) | (18,8) | (25,5) |
| Smarte Geräte und Systeme | | | | | | |
| 48 | Smart TV (Fernseher) ⁴⁾ | . | . | . | . | . |
| 49 | Smart Speaker (intelligenter WLAN-Lautsprecher) ⁴⁾ | . | . | . | . | . |
| 50 | Smartes Energiemanagementsystem (z. B. Thermostat, Beleuchtung) ⁴⁾ | . | . | . | . | . |
| 51 | Smartes Sicherheitssystem (z. B. Alarmanlage, Überwachungskamera) ⁴⁾ | . | . | . | . | . |
| 52 | Smartes Haushaltsgerät (z. B. Saugroboter, Kühlschrank, Waschmaschine) ⁴⁾ | . | . | . | . | . |

1) Stand: 1.1. des jeweiligen Jahres. 2018 fand keine LWR-Erhebung statt. 2) Mit ledigem(n) Kind(ern) unter 18 Jahren. 3) Einschließlich Firmenwagen, die auch privat genutzt werden dürfen. Keine Ratenkäufe. 4) Kann nicht ausgewiesen werden, da die Anzahl nicht abgefragt wird.

Laufende Wirtschaftsrechnungen

5 Ausstattung privater Haushalte ¹⁾ mit ausgewählten Gebrauchsgütern nach dem Haushaltstyp

5.3 Paare insgesamt

| Lfd. Nr. | Gegenstand der Nachweisung | 2017 | 2019 | 2020 | 2021 | 2022 |
|---|---|--------|--------|--------|--------|--------|
| 1 | Erfasste Haushalte (Anzahl)..... | 4 132 | 3 287 | 3 173 | 3 295 | 3 186 |
| 2 | Hochgerechnete Haushalte (1 000)..... | 15 431 | 15 719 | 15 633 | 15 627 | 15 827 |
| Anteil der Haushalte in % (Ausstattungsgrad) | | | | | | |
| Fahrzeuge | | | | | | |
| 3 | Personenkraftwagen..... | 92,9 | 91,0 | 91,7 | 91,7 | 92,2 |
| 4 | dar. Elektroauto, Plug-in-Hybrid..... | . | . | . | . | 4,8 |
| 5 | neu gekauft..... | 41,7 | 40,9 | 41,8 | 42,9 | 42,4 |
| 6 | dar. Elektroauto, Plug-in-Hybrid..... | . | . | . | (1,7) | (2,3) |
| 7 | gebraucht gekauft..... | 59,9 | 57,9 | 59,0 | 57,5 | 58,1 |
| 8 | dar. Elektroauto, Plug-in-Hybrid..... | . | . | . | / | (1,1) |
| 9 | geleast ²⁾ | 5,9 | 5,6 | 6,2 | 6,8 | 7,6 |
| 10 | dar. Elektroauto, Plug-in-Hybrid..... | . | . | . | (1,0) | (1,6) |
| 11 | Kraftrad (auch Mofa, Roller, E-Bike, mit Führerscheinpflicht)..... | 15,0 | 13,0 | 13,8 | 16,4 | 14,9 |
| 12 | dar. E-Roller, E-Bike, mit Führerscheinpflicht..... | . | . | . | (2,1) | (1,9) |
| 13 | Fahrrad..... | 87,0 | 85,6 | 85,2 | 85,2 | 84,2 |
| 14 | dar. Pedelec (E-Bike ohne Führerscheinpflicht).... | 8,8 | 12,5 | 15,9 | 18,5 | 21,4 |
| 15 | E-Scooter (Tretroller mit Elektroantrieb ohne Führerscheinpflicht)..... | . | . | . | (1,1) | (1,2) |
| Unterhaltungselektronik | | | | | | |
| 16 | Fernseher..... | 99,3 | 98,1 | 98,4 | 98,4 | 98,4 |
| 17 | dar. Flachbildfernseher..... | 93,4 | 93,2 | 94,8 | 94,9 | 95,2 |
| 18 | Satelliten-TV-Anschluss..... | 57,2 | 52,6 | 53,5 | 52,7 | 52,3 |
| 19 | Kabel-TV-Anschluss..... | 39,1 | 38,6 | 37,6 | 37,5 | 36,2 |
| 20 | Antennen-TV-Anschluss (DVB-T2 HD)..... | 13,7 | 10,1 | 9,8 | 8,0 | 6,9 |
| 21 | TV über DSL/Internet (IPTV)..... | . | 18,0 | 20,2 | 22,6 | 23,9 |
| 22 | Pay-TV-Receiver..... | 23,5 | 23,3 | 25,7 | 25,0 | 25,2 |
| 23 | DVD- und Blu-ray-Geräte..... | 72,6 | 66,3 | 65,7 | 62,5 | 59,8 |
| 24 | dar. Blu-ray-Gerät..... | 28,2 | 29,6 | 30,7 | 31,5 | 30,8 |
| 25 | Spielkonsole (auch tragbar)..... | 30,4 | 31,8 | 32,6 | 33,5 | 33,3 |
| Informations- und Kommunikationstechnik | | | | | | |
| 26 | PC (Personalcomputer) | 95,0 | 95,5 | 95,7 | 95,8 | 95,6 |
| 27 | stationär..... | 57,2 | 51,6 | 51,9 | 52,0 | 50,1 |
| 28 | mobil..... | 85,6 | 88,4 | 89,0 | 90,1 | 90,7 |
| 29 | Laptop/Notebook, Netbook..... | 75,3 | 79,8 | 79,6 | 79,3 | 80,5 |
| 30 | Tablet..... | 54,6 | 59,1 | 62,5 | 65,6 | 67,3 |
| 31 | Drucker (auch in Kombigeräten)..... | 86,8 | 85,7 | 86,5 | 86,3 | 85,2 |
| 32 | Internetzugang..... | 95,0 | 96,3 | 96,9 | 97,3 | 97,6 |
| 33 | stationär (z. B. DSL oder Kabel)..... | 92,0 | 92,7 | 92,9 | 94,2 | 94,2 |
| 34 | mobil (z. B. Smartphone, Surfstick)..... | 56,6 | 65,8 | 66,1 | 68,1 | 66,7 |
| 35 | Telefon..... | 100 | 100 | 100 | 100 | 100 |
| 36 | Festnetztelefon..... | 96,1 | 92,4 | 91,9 | 90,4 | 89,0 |
| 37 | Mobiltelefon, Handy..... | 97,8 | 98,5 | 98,8 | 99,0 | 99,2 |
| 38 | dar. Smartphone..... | . | 86,5 | 89,6 | 90,7 | 92,6 |
| 39 | Navigationsgerät..... | 65,5 | 57,9 | 57,3 | 51,9 | 50,1 |
| Haushalts- und sonstige Geräte | | | | | | |
| 40 | Kühlschrank, Kühl- und Gefrierkombination..... | 100 | 100 | 100 | 100 | 100 |
| 41 | Gefrierschrank, Gefriertruhe..... | 65,1 | 58,6 | 59,1 | 61,2 | 59,7 |
| 42 | Geschirrspülmaschine..... | 86,6 | 85,9 | 86,6 | 87,5 | 89,0 |
| 43 | Kaffeemaschine..... | 91,7 | 88,1 | 88,9 | 89,0 | 89,2 |
| darunter: | | | | | | |
| 44 | Filterkaffeemaschine..... | 66,2 | 58,0 | 57,6 | 56,8 | 55,5 |
| 45 | Pad- oder Kapselmaschine..... | 36,6 | 32,7 | 32,8 | 31,0 | 29,4 |
| 46 | Kaffeefullautomat..... | 20,9 | 24,5 | 26,7 | 29,0 | 32,5 |
| 47 | Heimtrainer (z. B. Ergometer, Laufband, Crosstrainer, Kraftbank)..... | 33,2 | 32,7 | 32,5 | 32,5 | 33,1 |
| Smarte Geräte und Systeme | | | | | | |
| 48 | Smart TV (Fernseher) | . | . | . | . | 68,0 |
| 49 | Smart Speaker (intelligenter WLAN-Lautsprecher)..... | . | . | . | . | 19,2 |
| 50 | Smartes Energiemanagementsystem (z. B. Thermostat, Beleuchtung)..... | . | . | . | . | 13,1 |
| 51 | Smartes Sicherheitssystem (z. B. Alarmanlage, Überwachungskamera)..... | . | . | . | . | 11,9 |
| 52 | Smartes Haushaltsgerät (z. B. Saugroboter, Kühlschrank, Waschmaschine)..... | . | . | . | . | 16,6 |

1) Stand: 1.1. des jeweiligen Jahres. 2018 fand keine LWR-Erhebung statt.

2) Einschließlich Firmenwagen, die auch privat genutzt werden dürfen. Keine Ratenkäufe.

Laufende Wirtschaftsrechnungen

5 Ausstattung privater Haushalte ¹⁾ mit ausgewählten Gebrauchsgütern nach dem Haushaltstyp

5.3 Paare insgesamt

| Lfd. Nr. | Gegenstand der Nachweisung | 2017 | 2019 | 2020 | 2021 | 2022 |
|---|--|--------|--------|--------|--------|--------|
| 1 | Erfasste Haushalte (Anzahl)..... | 4 132 | 3 287 | 3 173 | 3 295 | 3 186 |
| 2 | Hochgerechnete Haushalte (1 000)..... | 15 431 | 15 719 | 15 633 | 15 627 | 15 827 |
| Anzahl der Gebrauchsgüter je 100 Haushalte (Ausstattungsbestand) | | | | | | |
| Fahrzeuge | | | | | | |
| 3 | Personenkraftwagen..... | 135,1 | 131,6 | 135,4 | 139,0 | 138,8 |
| 4 | dar. Elektroauto, Plug-in-Hybrid..... | . | . | . | . | 5,4 |
| 5 | neu gekauft..... | 49,0 | 48,0 | 49,5 | 51,8 | 51,3 |
| 6 | dar. Elektroauto, Plug-in-Hybrid..... | . | . | . | (1,9) | (2,5) |
| 7 | gebraucht gekauft..... | 79,4 | 77,2 | 78,9 | 78,5 | 79,1 |
| 8 | dar. Elektroauto, Plug-in-Hybrid..... | . | . | . | / | (1,3) |
| 9 | geleast ²⁾ | 6,7 | 6,3 | 7,0 | 8,7 | 8,4 |
| 10 | dar. Elektroauto, Plug-in-Hybrid..... | . | . | . | (1,3) | (1,7) |
| 11 | Kraftrad (auch Mofa, Roller, E-Bike, mit Führerscheinpflicht)..... | 19,0 | 16,9 | 18,2 | 23,1 | 21,3 |
| 12 | dar. E-Roller, E-Bike, mit Führerscheinpflicht..... | . | . | . | (3,3) | (2,7) |
| 13 | Fahrrad..... | 243,0 | 233,9 | 234,6 | 234,2 | 234,8 |
| 14 | dar. Pedelec (E-Bike ohne Führerscheinpflicht).... | 13,2 | 18,4 | 23,6 | 28,7 | 33,5 |
| 15 | E-Scooter (Tretroller mit Elektroantrieb ohne Führerscheinpflicht)..... | . | . | . | (1,3) | (1,6) |
| Unterhaltungselektronik | | | | | | |
| 16 | Fernseher..... | 193,3 | 180,8 | 182,7 | 184,5 | 187,8 |
| 17 | dar. Flachbildfernseher..... | 162,0 | 164,4 | 170,0 | 173,9 | 178,3 |
| 18 | Satelliten-TV-Anschluss ³⁾ | . | . | . | . | . |
| 19 | Kabel-TV-Anschluss ³⁾ | . | . | . | . | . |
| 20 | Antennen-TV-Anschluss (DVB-T2 HD) ³⁾ | . | . | . | . | . |
| 21 | TV über DSL/Internet (IPTV) ³⁾ | . | . | . | . | . |
| 22 | Pay-TV-Receiver..... | 28,9 | 27,9 | 30,7 | 30,2 | 30,3 |
| 23 | DVD- und Blu-ray-Geräte..... | 100,1 | 88,5 | 86,1 | 82,0 | 75,3 |
| 24 | dar. Blu-ray-Gerät..... | 32,5 | 34,5 | 35,2 | 36,0 | 34,6 |
| 25 | Spielkonsole (auch tragbar)..... | 55,0 | 60,0 | 60,6 | 64,7 | 65,3 |
| Informations- und Kommunikationstechnik | | | | | | |
| 26 | PC (Personalcomputer)..... | 252,0 | 263,0 | 270,4 | 283,2 | 289,7 |
| 27 | stationär..... | 71,0 | 62,6 | 63,5 | 64,3 | 62,9 |
| 28 | mobil..... | 181,0 | 200,4 | 207,0 | 218,9 | 226,8 |
| 29 | Laptop/Notebook, Netbook..... | 107,2 | 117,0 | 117,4 | 122,5 | 125,7 |
| 30 | Tablet..... | 73,9 | 83,4 | 89,5 | 96,4 | 101,1 |
| 31 | Drucker (auch in Kombigeräten)..... | 99,7 | 96,9 | 97,7 | 97,6 | 95,0 |
| 32 | Internetzugang ³⁾ | . | . | . | . | . |
| 33 | stationär (z. B. DSL oder Kabel) ³⁾ | . | . | . | . | . |
| 34 | mobil (z. B. Smartphone, Surfstick) ³⁾ | . | . | . | . | . |
| 35 | Telefon..... | 356,5 | 344,3 | 346,8 | 341,9 | 344,0 |
| 36 | Festnetztelefon..... | 141,4 | 123,9 | 123,5 | 119,8 | 118,5 |
| 37 | Mobiltelefon, Handy..... | 215,1 | 220,3 | 223,2 | 222,1 | 225,5 |
| 38 | dar. Smartphone..... | . | 181,2 | 191,4 | 193,5 | 201,2 |
| 39 | Navigationsgerät..... | 77,4 | 68,0 | 66,8 | 60,1 | 58,6 |
| Haushalts- und sonstige Geräte | | | | | | |
| 40 | Kühlschrank, Kühl- und Gefrierkombination..... | 137,3 | 135,5 | 136,6 | 138,4 | 140,3 |
| 41 | Gefrierschrank, Gefriertruhe..... | 75,4 | 67,7 | 67,8 | 71,1 | 69,3 |
| 42 | Geschirrspülmaschine..... | 88,5 | 88,0 | 88,8 | 89,6 | 91,4 |
| 43 | Kaffeemaschine..... | 138,4 | 128,2 | 129,2 | 129,4 | 126,9 |
| darunter: | | | | | | |
| 44 | Filterkaffeemaschine..... | 72,1 | 62,8 | 62,0 | 61,7 | 59,3 |
| 45 | Pad- oder Kapselmaschine..... | 41,4 | 35,8 | 35,6 | 34,1 | 31,6 |
| 46 | Kaffeevollautomat..... | 21,3 | 24,9 | 27,2 | 29,5 | 33,0 |
| 47 | Heimtrainer (z. B. Ergometer, Laufband, Crosstrainer, Kraftbank)..... | 38,9 | 38,8 | 39,2 | 39,6 | 41,0 |
| Smarte Geräte und Systeme | | | | | | |
| 48 | Smart TV (Fernseher) ³⁾ | . | . | . | . | . |
| 49 | Smart Speaker (intelligenter WLAN-Lautsprecher) ³⁾ | . | . | . | . | . |
| 50 | Smartes Energiemanagementsystem (z. B. Thermostat, Beleuchtung) ³⁾ | . | . | . | . | . |
| 51 | Smartes Sicherheitssystem (z. B. Alarmanlage, Überwachungskamera) ³⁾ | . | . | . | . | . |
| 52 | Smartes Haushaltsgerät (z. B. Saugroboter, Kühlschrank, Waschmaschine) ³⁾ | . | . | . | . | . |

1) Stand: 1.1. des jeweiligen Jahres. 2018 fand keine LWR-Erhebung statt.

2) Einschließlich Firmenwagen, die auch privat genutzt werden dürfen. Keine Ratenkäufe.

3) Kann nicht ausgewiesen werden, da die Anzahl nicht abgefragt wird.

Laufende Wirtschaftsrechnungen

5 Ausstattung privater Haushalte ¹⁾ mit ausgewählten Gebrauchsgütern nach dem Haushaltstyp

5.4 Paare ohne Kind

| Lfd. Nr. | Gegenstand der Nachweisung | 2017 | 2019 | 2020 | 2021 | 2022 |
|---|---|--------|--------|--------|--------|--------|
| 1 | Erfasste Haushalte (Anzahl)..... | 3 032 | 2 156 | 2 132 | 2 256 | 2 262 |
| 2 | Hochgerechnete Haushalte (1 000)..... | 10 604 | 10 874 | 10 699 | 10 699 | 10 902 |
| Anteil der Haushalte in % (Ausstattungsgrad) | | | | | | |
| Fahrzeuge | | | | | | |
| 3 | Personenkraftwagen..... | 92,0 | 89,8 | 90,7 | 90,4 | 91,1 |
| 4 | dar. Elektroauto, Plug-in-Hybrid..... | . | . | . | . | (4,1) |
| 5 | neu gekauft..... | 45,8 | 44,4 | 45,5 | 46,0 | 45,8 |
| 6 | dar. Elektroauto, Plug-in-Hybrid..... | . | . | . | (1,6) | (2,0) |
| 7 | gebraucht gekauft..... | 54,2 | 52,6 | 53,5 | 52,2 | 52,8 |
| 8 | dar. Elektroauto, Plug-in-Hybrid..... | . | . | . | / | / |
| 9 | geleast ²⁾ | 5,8 | (4,7) | 5,6 | 5,7 | 6,4 |
| 10 | dar. Elektroauto, Plug-in-Hybrid..... | . | . | . | / | (1,3) |
| 11 | Kraftrad (auch Mofa, Roller, E-Bike, mit Führerscheinpflcht)..... | 13,3 | 11,5 | 12,7 | 15,5 | 14,1 |
| 12 | dar. E-Roller, E-Bike, mit Führerscheinpflcht..... | . | . | . | (1,8) | (1,5) |
| 13 | Fahrrad..... | 83,4 | 82,2 | 82,0 | 81,8 | 80,6 |
| 14 | dar. Pedelec (E-Bike ohne Führerscheinpflcht).... | 11,0 | 15,1 | 18,8 | 20,8 | 24,0 |
| 15 | E-Scooter (Tretroller mit Elektroantrieb ohne Führerscheinpflcht)..... | . | . | . | / | / |
| Unterhaltungselektronik | | | | | | |
| 16 | Fernseher..... | 99,6 | 98,8 | 99,0 | 99,0 | 98,7 |
| 17 | dar. Flachbildfernseher..... | 93,1 | 93,9 | 95,4 | 95,4 | 95,4 |
| 18 | Satelliten-TV-Anschluss..... | 55,6 | 50,3 | 51,5 | 52,0 | 51,7 |
| 19 | Kabel-TV-Anschluss..... | 42,0 | 43,0 | 40,7 | 39,4 | 39,0 |
| 20 | Antennen-TV-Anschluss (DVB-T2 HD)..... | 13,7 | 10,5 | 10,4 | 8,4 | 7,0 |
| 21 | TV über DSL/Internet (IPTV)..... | . | 15,6 | 17,7 | 19,6 | 21,3 |
| 22 | Pay-TV-Receiver..... | 24,0 | 23,3 | 25,2 | 23,7 | 23,9 |
| 23 | DVD- und Blu-ray-Geräte..... | 67,0 | 62,3 | 61,2 | 59,0 | 56,7 |
| 24 | dar. Blu-ray-Gerät..... | 22,0 | 25,0 | 25,9 | 26,5 | 26,4 |
| 25 | Spielkonsole (auch tragbar)..... | 14,1 | 18,0 | 17,3 | 17,7 | 17,9 |
| Informations- und Kommunikationstechnik | | | | | | |
| 26 | PC (Personalcomputer) | 92,7 | 93,7 | 93,9 | 94,0 | 94,0 |
| 27 | stationär..... | 57,1 | 52,6 | 52,4 | 52,8 | 50,3 |
| 28 | mobil..... | 80,4 | 84,6 | 85,2 | 86,4 | 87,7 |
| 29 | Laptop/Notebook, Netbook..... | 70,2 | 75,6 | 75,0 | 74,9 | 76,3 |
| 30 | Tablet..... | 46,3 | 52,7 | 54,5 | 57,4 | 60,1 |
| 31 | Drucker (auch in Kombigeräten)..... | 84,5 | 84,1 | 84,7 | 84,1 | 83,6 |
| 32 | Internetzugang..... | 92,8 | 94,7 | 95,6 | 96,0 | 96,7 |
| 33 | stationär (z. B. DSL oder Kabel)..... | 90,0 | 90,6 | 91,2 | 92,4 | 92,9 |
| 34 | mobil (z. B. Smartphone, Surfstick)..... | 49,8 | 62,6 | 61,6 | 64,5 | 63,9 |
| 35 | Telefon..... | 100 | 100 | 100 | 100 | 100 |
| 36 | Festnetztelefon..... | 97,6 | 92,5 | 92,5 | 91,7 | 90,3 |
| 37 | Mobiltelefon, Handy..... | 97,1 | 97,9 | 98,3 | 98,7 | 99,0 |
| 38 | dar. Smartphone..... | . | 81,2 | 85,3 | 87,0 | 89,7 |
| 39 | Navigationsgerät..... | 66,4 | 58,8 | 58,8 | 54,7 | 54,4 |
| Haushalts- und sonstige Geräte | | | | | | |
| 40 | Kühlschrank, Kühl- und Gefrierkombination..... | 100 | 100 | 100 | 100 | 100 |
| 41 | Gefrierschrank, Gefriertruhe..... | 68,2 | 59,8 | 61,6 | 63,4 | 61,8 |
| 42 | Geschirrspülmaschine..... | 84,4 | 82,9 | 83,7 | 84,6 | 86,6 |
| 43 | Kaffeemaschine..... | 91,9 | 88,2 | 88,9 | 88,8 | 88,9 |
| darunter: | | | | | | |
| 44 | Filterkaffeemaschine..... | 70,2 | 61,5 | 62,0 | 61,3 | 60,0 |
| 45 | Pad- oder Kapselmaschine..... | 33,0 | 30,2 | 30,3 | 29,4 | 27,9 |
| 46 | Kaffeefullautomat..... | 19,1 | 21,9 | 23,7 | 24,8 | 28,3 |
| 47 | Heimtrainer (z. B. Ergometer, Laufband, Crosstrainer, Kraftbank)..... | 36,5 | 34,9 | 34,4 | 34,2 | 35,2 |
| Smarte Geräte und Systeme | | | | | | |
| 48 | Smart TV (Fernseher) | . | . | . | . | 63,1 |
| 49 | Smart Speaker (intelligenter WLAN-Lautsprecher)..... | . | . | . | . | 14,1 |
| 50 | Smartes Energiemanagementsystem (z. B. Thermostat, Beleuchtung)..... | . | . | . | . | 11,0 |
| 51 | Smartes Sicherheitssystem (z. B. Alarmanlage, Überwachungskamera)..... | . | . | . | . | 10,5 |
| 52 | Smartes Haushaltsgerät (z. B. Saugroboter, Kühlschrank, Waschmaschine)..... | . | . | . | . | 12,5 |

1) Stand: 1.1. des jeweiligen Jahres. 2018 fand keine LWR-Erhebung statt.

2) Einschließlich Firmenwagen, die auch privat genutzt werden dürfen. Keine Ratenkäufe.

Laufende Wirtschaftsrechnungen

5 Ausstattung privater Haushalte ¹⁾ mit ausgewählten Gebrauchsgütern nach dem Haushaltstyp

5.4 Paare ohne Kind

| Lfd. Nr. | Gegenstand der Nachweisung | 2017 | 2019 | 2020 | 2021 | 2022 |
|---|--|--------|--------|--------|--------|--------|
| 1 | Erfasste Haushalte (Anzahl)..... | 3 032 | 2 156 | 2 132 | 2 256 | 2 262 |
| 2 | Hochgerechnete Haushalte (1 000)..... | 10 604 | 10 874 | 10 699 | 10 699 | 10 902 |
| Anzahl der Gebrauchsgüter je 100 Haushalte (Ausstattungsbestand) | | | | | | |
| Fahrzeuge | | | | | | |
| 3 | Personenkraftwagen..... | 128,6 | 125,6 | 129,0 | 131,3 | 132,1 |
| 4 | dar. Elektroauto, Plug-in-Hybrid..... | . | . | . | . | (4,6) |
| 5 | neu gekauft..... | 53,7 | 51,8 | 53,8 | 55,0 | 55,0 |
| 6 | dar. Elektroauto, Plug-in-Hybrid..... | . | . | . | (1,8) | (2,2) |
| 7 | gebraucht gekauft..... | 68,6 | 68,3 | 69,0 | 69,3 | 70,1 |
| 8 | dar. Elektroauto, Plug-in-Hybrid..... | . | . | . | / | / |
| 9 | geleast ²⁾ | 6,4 | (5,5) | 6,2 | 7,0 | 7,1 |
| 10 | dar. Elektroauto, Plug-in-Hybrid..... | . | . | . | / | (1,3) |
| 11 | Kraftrad (auch Mofa, Roller, E-Bike, mit Führerscheinplicht)..... | 16,7 | 14,7 | 16,3 | 21,4 | 20,5 |
| 12 | dar. E-Roller, E-Bike, mit Führerscheinplicht..... | . | . | . | (2,9) | (2,2) |
| 13 | Fahrrad..... | 192,3 | 187,2 | 188,6 | 187,4 | 187,4 |
| 14 | dar. Pedelec (E-Bike ohne Führerscheinplicht).... | 16,8 | 23,0 | 28,9 | 32,8 | 39,3 |
| 15 | E-Scooter (Tretroller mit Elektroantrieb ohne Führerscheinplicht)..... | . | . | . | / | / |
| Unterhaltungselektronik | | | | | | |
| 16 | Fernseher..... | 190,9 | 180,6 | 181,2 | 181,1 | 184,7 |
| 17 | dar. Flachbildfernseher..... | 158,3 | 163,3 | 167,6 | 169,3 | 174,6 |
| 18 | Satelliten-TV-Anschluss ³⁾ | . | . | . | . | . |
| 19 | Kabel-TV-Anschluss ³⁾ | . | . | . | . | . |
| 20 | Antennen-TV-Anschluss (DVB-T2 HD) ³⁾ | . | . | . | . | . |
| 21 | TV über DSL/Internet (IPTV) ³⁾ | . | . | . | . | . |
| 22 | Pay-TV-Receiver..... | 30,3 | 27,6 | 30,3 | 28,5 | 28,4 |
| 23 | DVD- und Blu-ray-Geräte..... | 87,9 | 82,3 | 79,1 | 77,4 | 71,3 |
| 24 | dar. Blu-ray-Gerät..... | 24,5 | 28,6 | 29,1 | 30,6 | 29,7 |
| 25 | Spielkonsole (auch tragbar)..... | 21,7 | 32,4 | 29,2 | 32,6 | 33,4 |
| Informations- und Kommunikationstechnik | | | | | | |
| 26 | PC (Personalcomputer)..... | 221,0 | 235,8 | 238,5 | 247,3 | 253,6 |
| 27 | stationär..... | 68,3 | 61,6 | 62,3 | 63,4 | 61,6 |
| 28 | mobil..... | 152,7 | 174,2 | 176,2 | 183,9 | 192,0 |
| 29 | Laptop/Notebook, Netbook..... | 95,4 | 106,0 | 105,2 | 107,6 | 110,9 |
| 30 | Tablet..... | 57,2 | 68,2 | 71,0 | 76,3 | 81,1 |
| 31 | Drucker (auch in Kombigeräten)..... | 96,4 | 95,3 | 95,3 | 94,8 | 93,7 |
| 32 | Internetzugang ³⁾ | . | . | . | . | . |
| 33 | stationär (z. B. DSL oder Kabel) ³⁾ | . | . | . | . | . |
| 34 | mobil (z. B. Smartphone, Surfstick) ³⁾ | . | . | . | . | . |
| 35 | Telefon..... | 331,9 | 319,6 | 321,6 | 317,9 | 319,5 |
| 36 | Festnetztelefon..... | 145,7 | 124,8 | 125,0 | 122,4 | 121,0 |
| 37 | Mobiltelefon, Handy..... | 186,1 | 194,8 | 196,6 | 195,6 | 198,5 |
| 38 | dar. Smartphone..... | . | 145,9 | 155,9 | 158,4 | 167,7 |
| 39 | Navigationsgerät..... | 77,8 | 68,8 | 68,9 | 63,2 | 63,8 |
| Haushalts- und sonstige Geräte | | | | | | |
| 40 | Kühlschrank, Kühl- und Gefrierkombination..... | 139,9 | 137,3 | 138,5 | 139,2 | 141,2 |
| 41 | Gefrierschrank, Gefriertruhe..... | 80,6 | 69,9 | 71,8 | 74,7 | 73,0 |
| 42 | Geschirrspülmaschine..... | 86,3 | 85,4 | 86,2 | 86,6 | 89,3 |
| 43 | Kaffeemaschine..... | 138,4 | 128,3 | 130,1 | 129,1 | 126,5 |
| darunter: | | | | | | |
| 44 | Filterkaffeemaschine..... | 77,6 | 67,3 | 67,7 | 67,1 | 64,5 |
| 45 | Pad- oder Kapselmaschine..... | 37,3 | 33,1 | 32,9 | 31,9 | 30,1 |
| 46 | Kaffeefullautomat..... | 19,5 | 22,3 | 24,2 | 25,4 | 28,7 |
| 47 | Heimtrainer (z. B. Ergometer, Laufband, Crosstrainer, Kraftbank)..... | 42,3 | 41,2 | 41,1 | 40,7 | 41,9 |
| Smarte Geräte und Systeme | | | | | | |
| 48 | Smart TV (Fernseher) ³⁾ | . | . | . | . | . |
| 49 | Smart Speaker (intelligenter WLAN-Lautsprecher) ³⁾ | . | . | . | . | . |
| 50 | Smartes Energiemanagementsystem (z. B. Thermostat, Beleuchtung) ³⁾ | . | . | . | . | . |
| 51 | Smartes Sicherheitssystem (z. B. Alarmanlage, Überwachungskamera) ³⁾ | . | . | . | . | . |
| 52 | Smartes Haushaltsgerät (z. B. Saugroboter, Kühlschrank, Waschmaschine) ³⁾ | . | . | . | . | . |

1) Stand: 1.1. des jeweiligen Jahres. 2018 fand keine LWR-Erhebung statt.

2) Einschließlich Firmenwagen, die auch privat genutzt werden dürfen. Keine Ratenkäufe.

3) Kann nicht ausgewiesen werden, da die Anzahl nicht abgefragt wird.

Laufende Wirtschaftsrechnungen

5 Ausstattung privater Haushalte ¹⁾ mit ausgewählten Gebrauchsgütern nach dem Haushaltstyp

5.5 Paare mit Kind(ern) ²⁾

| Lfd. Nr. | Gegenstand der Nachweisung | 2017 | 2019 | 2020 | 2021 | 2022 |
|---|--|-------|-------|-------|-------|--------|
| 1 | Erfasste Haushalte (Anzahl)..... | 1 100 | 1 131 | 1 041 | 1 039 | 924 |
| 2 | Hochgerechnete Haushalte (1 000)..... | 4 827 | 4 845 | 4 934 | 4 928 | 4 925 |
| Anteil der Haushalte in % (Ausstattungsgrad) | | | | | | |
| Fahrzeuge | | | | | | |
| 3 | Personenkraftwagen..... | 94,8 | 93,7 | 93,9 | 94,5 | 94,4 |
| 4 | dar. Elektroauto, Plug-in-Hybrid..... | . | . | . | . | (6,3) |
| 5 | neu gekauft..... | 32,6 | 33,3 | 33,9 | 36,1 | 34,7 |
| 6 | dar. Elektroauto, Plug-in-Hybrid..... | . | . | . | / | (2,8) |
| 7 | gebraucht gekauft..... | 72,5 | 69,8 | 71,1 | 69,1 | 69,9 |
| 8 | dar. Elektroauto, Plug-in-Hybrid..... | . | . | . | / | / |
| 9 | geleast ³⁾ | (6,2) | (7,5) | (7,6) | 9,2 | (10,2) |
| 10 | dar. Elektroauto, Plug-in-Hybrid..... | . | . | . | / | (2,3) |
| 11 | Kraftrad (auch Mofa, Roller, E-Bike, mit Führerscheinpflicht)..... | 18,6 | 16,2 | 16,3 | 18,3 | 16,8 |
| 12 | dar. E-Roller, E-Bike, mit Führerscheinpflicht..... | . | . | . | (2,7) | (2,9) |
| 13 | Fahrrad..... | 94,9 | 93,0 | 92,2 | 92,6 | 92,3 |
| 14 | dar. Pedelec (E-Bike ohne Führerscheinpflicht).... | (3,9) | (6,8) | (9,4) | 13,5 | 15,6 |
| 15 | E-Scooter (Tretroller mit Elektroantrieb ohne Führerscheinpflicht)..... | . | . | . | / | / |
| Unterhaltungselektronik | | | | | | |
| 16 | Fernseher..... | 98,7 | 96,5 | 97,0 | 97,2 | 97,8 |
| 17 | dar. Flachbildfernseher..... | 93,9 | 91,6 | 93,7 | 94,0 | 94,8 |
| 18 | Satelliten-TV-Anschluss..... | 60,9 | 57,9 | 58,0 | 54,1 | 53,5 |
| 19 | Kabel-TV-Anschluss..... | 32,7 | 28,6 | 31,0 | 33,2 | 30,2 |
| 20 | Antennen-TV-Anschluss (DVB-T2 HD)..... | 13,9 | 9,3 | (8,4) | (7,2) | (6,6) |
| 21 | TV über DSL/Internet (IPTV)..... | . | 23,4 | 25,7 | 29,1 | 29,5 |
| 22 | Pay-TV-Receiver..... | 22,4 | 23,4 | 26,7 | 27,6 | 27,9 |
| 23 | DVD- und Blu-ray-Geräte..... | 84,8 | 75,3 | 75,4 | 70,1 | 66,5 |
| 24 | dar. Blu-ray-Gerät..... | 41,9 | 39,8 | 41,3 | 42,2 | 40,6 |
| 25 | Spielkonsole (auch tragbar)..... | 66,3 | 62,7 | 65,8 | 67,8 | 67,3 |
| Informations- und Kommunikationstechnik | | | | | | |
| 26 | PC (Personalcomputer)..... | 99,9 | 99,6 | 99,7 | 99,5 | 99,0 |
| 27 | stationär..... | 57,2 | 49,3 | 50,9 | 50,1 | 49,8 |
| 28 | mobil..... | 96,9 | 96,9 | 97,3 | 98,2 | 97,6 |
| 29 | Laptop/Notebook, Netbook..... | 86,6 | 89,3 | 89,7 | 88,9 | 89,7 |
| 30 | Tablet..... | 72,9 | 73,5 | 79,8 | 83,4 | 83,1 |
| 31 | Drucker (auch in Kombigeräten)..... | 91,8 | 89,3 | 90,5 | 91,1 | 88,8 |
| 32 | Internetzugang..... | 100 | 100 | 99,6 | 100 | 99,8 |
| 33 | stationär (z. B. DSL oder Kabel)..... | 96,5 | 97,4 | 96,7 | 98,1 | 96,9 |
| 34 | mobil (z. B. Smartphone, Surfstick)..... | 71,6 | 72,8 | 75,8 | 76,0 | 72,9 |
| 35 | Telefon..... | 100 | 100 | 100 | 100 | 100 |
| 36 | Festnetztelefon..... | 92,8 | 92,2 | 90,5 | 87,7 | 86,0 |
| 37 | Mobiltelefon, Handy..... | 99,5 | 99,9 | 99,8 | 99,8 | 99,8 |
| 38 | dar. Smartphone..... | . | 98,4 | 98,8 | 98,7 | 99,0 |
| 39 | Navigationsgerät..... | 63,6 | 56,0 | 54,2 | 45,7 | 40,5 |
| Haushalts- und sonstige Geräte | | | | | | |
| 40 | Kühlschrank, Kühl- und Gefrierkombination..... | 100 | 100 | 100 | 100 | 100 |
| 41 | Gefrierschrank, Gefriertruhe..... | 58,3 | 55,7 | 53,7 | 56,5 | 55,0 |
| 42 | Geschirrspülmaschine..... | 91,3 | 92,6 | 92,9 | 93,9 | 94,3 |
| 43 | Kaffeemaschine..... | 91,3 | 87,6 | 89,0 | 89,6 | 90,1 |
| darunter: | | | | | | |
| 44 | Filterkaffeemaschine..... | 57,4 | 50,1 | 47,9 | 47,1 | 45,6 |
| 45 | Pad- oder Kapselmaschine..... | 44,5 | 38,3 | 38,2 | 34,6 | 32,7 |
| 46 | Kaffeefullautomat..... | 25,0 | 30,4 | 33,3 | 37,9 | 42,0 |
| 47 | Heimtrainer (z. B. Ergometer, Laufband, Crosstrainer, Kraftbank)..... | 25,8 | 27,8 | 28,5 | 28,9 | 28,5 |
| Smarte Geräte und Systeme | | | | | | |
| 48 | Smart TV (Fernseher)..... | . | . | . | . | 78,7 |
| 49 | Smart Speaker (intelligenter WLAN- Lautsprecher)..... | . | . | . | . | 30,5 |
| 50 | Smartes Energiemanagementsystem (z. B. Thermostat, Beleuchtung)..... | . | . | . | . | 17,8 |
| 51 | Smartes Sicherheitssystem (z. B. Alarmanlage, Überwachungskamera)..... | . | . | . | . | 15,0 |
| 52 | Smartes Haushaltsgerät (z. B. Saugroboter, Kühlschrank, Waschmaschine)..... | . | . | . | . | 25,7 |

1) Stand: 1.1. des jeweiligen Jahres. 2018 fand keine LWR-Erhebung statt. 2) Ledige(s) Kind(er) unter 18 Jahren der Haupteinkommenspersonen oder der Ehe- bzw. Lebenspartner/-innen. 3) Einschließlich Firmenwagen, die auch privat genutzt werden dürfen. Keine Ratenkäufe.

Laufende Wirtschaftsrechnungen

5 Ausstattung privater Haushalte ¹⁾ mit ausgewählten Gebrauchsgütern nach dem Haushaltstyp

5.5 Paare mit Kind(ern) ²⁾

| Lfd. Nr. | Gegenstand der Nachweisung | 2017 | 2019 | 2020 | 2021 | 2022 |
|---|--|-------|-------|--------|-------|--------|
| 1 | Erfasste Haushalte (Anzahl)..... | 1 100 | 1 131 | 1 041 | 1 039 | 924 |
| 2 | Hochgerechnete Haushalte (1 000)..... | 4 827 | 4 845 | 4 934 | 4 928 | 4 925 |
| Anzahl der Gebrauchsgüter je 100 Haushalte (Ausstattungsbestand) | | | | | | |
| Fahrzeuge | | | | | | |
| 3 | Personenkraftwagen..... | 149,4 | 145,0 | 149,3 | 155,6 | 153,5 |
| 4 | dar. Elektroauto, Plug-in-Hybrid..... | . | . | . | . | (7,0) |
| 5 | neu gekauft..... | 38,7 | 39,4 | 40,3 | 44,8 | 43,1 |
| 6 | dar. Elektroauto, Plug-in-Hybrid..... | . | . | . | / | (3,1) |
| 7 | gebraucht gekauft..... | 103,2 | 97,4 | 100,5 | 98,4 | 99,0 |
| 8 | dar. Elektroauto, Plug-in-Hybrid..... | . | . | . | / | / |
| 9 | geleast ³⁾ | (7,5) | (8,2) | (8,5) | 12,4 | (11,5) |
| 10 | dar. Elektroauto, Plug-in-Hybrid..... | . | . | . | / | (2,4) |
| 11 | Kraftrad (auch Mofa, Roller, E-Bike, mit Führerscheinpflicht)..... | 24,2 | 21,7 | 22,5 | 26,9 | 23,1 |
| 12 | dar. E-Roller, E-Bike, mit Führerscheinpflicht..... | . | . | . | (4,2) | (3,8) |
| 13 | Fahrrad..... | 354,5 | 338,6 | 334,1 | 335,9 | 339,8 |
| 14 | dar. Pedelec (E-Bike ohne Führerscheinpflicht).... | (5,2) | (8,1) | (12,0) | 19,8 | 20,7 |
| 15 | E-Scooter (Tretroller mit Elektroantrieb ohne Führerscheinpflicht)..... | . | . | . | / | / |
| Unterhaltungselektronik | | | | | | |
| 16 | Fernseher..... | 198,4 | 181,2 | 185,8 | 191,9 | 194,7 |
| 17 | dar. Flachbildfernseher..... | 170,1 | 166,9 | 175,0 | 183,7 | 186,5 |
| 18 | Satelliten-TV-Anschluss ⁴⁾ | . | . | . | . | . |
| 19 | Kabel-TV-Anschluss ⁴⁾ | . | . | . | . | . |
| 20 | Antennen-TV-Anschluss (DVB-T2 HD) ⁴⁾ | . | . | . | . | . |
| 21 | TV über DSL/Internet (IPTV) ⁴⁾ | . | . | . | . | . |
| 22 | Pay-TV-Receiver..... | 25,8 | 28,5 | 31,7 | 33,9 | 34,5 |
| 23 | DVD- und Blu-ray-Geräte..... | 126,9 | 102,3 | 101,3 | 92,0 | 84,2 |
| 24 | dar. Blu-ray-Gerät..... | 50,0 | 47,6 | 48,3 | 47,9 | 45,4 |
| 25 | Spielkonsole (auch tragbar)..... | 128,0 | 121,9 | 128,6 | 134,5 | 136,0 |
| Informations- und Kommunikationstechnik | | | | | | |
| 26 | PC (Personalcomputer)..... | 320,1 | 324,1 | 339,7 | 361,0 | 369,6 |
| 27 | stationär..... | 76,7 | 64,9 | 66,1 | 66,2 | 65,8 |
| 28 | mobil..... | 243,4 | 259,2 | 273,6 | 294,8 | 303,8 |
| 29 | Laptop/Notebook, Netbook..... | 132,9 | 141,6 | 143,9 | 154,9 | 158,2 |
| 30 | Tablet..... | 110,4 | 117,6 | 129,7 | 139,9 | 145,6 |
| 31 | Drucker (auch in Kombigeräten)..... | 106,9 | 100,4 | 102,8 | 103,6 | 97,8 |
| 32 | Internetzugang ⁴⁾ | . | . | . | . | . |
| 33 | stationär (z. B. DSL oder Kabel) ⁴⁾ | . | . | . | . | . |
| 34 | mobil (z. B. Smartphone, Surfstick) ⁴⁾ | . | . | . | . | . |
| 35 | Telefon..... | 410,5 | 399,6 | 401,3 | 394,0 | 398,3 |
| 36 | Festnetztelefon..... | 131,8 | 122,1 | 120,3 | 114,2 | 113,0 |
| 37 | Mobiltelefon, Handy..... | 278,7 | 277,5 | 281,0 | 279,8 | 285,3 |
| 38 | dar. Smartphone..... | . | 260,5 | 268,4 | 269,8 | 275,3 |
| 39 | Navigationsgerät..... | 76,4 | 66,3 | 62,2 | 53,5 | 46,9 |
| Haushalts- und sonstige Geräte | | | | | | |
| 40 | Kühlschrank, Kühl- und Gefrierkombination..... | 131,8 | 131,4 | 132,6 | 136,8 | 138,5 |
| 41 | Gefrierschrank, Gefriertruhe..... | 64,1 | 62,8 | 59,2 | 63,4 | 61,1 |
| 42 | Geschirrspülmaschine..... | 93,3 | 93,9 | 94,4 | 96,1 | 96,1 |
| 43 | Kaffeemaschine..... | 138,5 | 127,9 | 127,0 | 130,2 | 127,6 |
| darunter: | | | | | | |
| 44 | Filterkaffeemaschine..... | 60,1 | 52,8 | 49,7 | 49,7 | 47,9 |
| 45 | Pad- oder Kapselmaschine..... | 50,3 | 41,8 | 41,6 | 38,8 | 34,9 |
| 46 | Kaffeefullautomat..... | 25,5 | 30,8 | 33,6 | 38,4 | 42,4 |
| 47 | Heimtrainer (z. B. Ergometer, Laufband, Crosstrainer, Kraftbank)..... | 31,5 | 33,2 | 35,0 | 37,4 | 39,1 |
| Smarte Geräte und Systeme | | | | | | |
| 48 | Smart TV (Fernseher) ⁴⁾ | . | . | . | . | . |
| 49 | Smart Speaker (intelligenter WLAN-Lautsprecher) ⁴⁾ | . | . | . | . | . |
| 50 | Smartes Energiemanagementsystem (z. B. Thermostat, Beleuchtung) ⁴⁾ | . | . | . | . | . |
| 51 | Smartes Sicherheitssystem (z. B. Alarmanlage, Überwachungskamera) ⁴⁾ | . | . | . | . | . |
| 52 | Smartes Haushaltsgerät (z. B. Saugroboter, Kühlschrank, Waschmaschine) ⁴⁾ | . | . | . | . | . |

1) Stand: 1.1. des jeweiligen Jahres. 2018 fand keine LWR-Erhebung statt. 2) Ledige(s) Kind(er) unter 18 Jahren der Haupteinkommenspersonen oder der Ehe- bzw. Lebenspartner/-innen. 3) Einschließlich Firmenwagen, die auch privat genutzt werden dürfen. Keine Ratenkäufe.

4) Kann nicht ausgewiesen werden, da die Anzahl nicht abgefragt wird.

Laufende Wirtschaftsrechnungen

5 Ausstattung privater Haushalte ¹⁾ mit ausgewählten Gebrauchsgütern nach dem Haushaltstyp

5.6 Sonstige Haushalte ²⁾

| Lfd. Nr. | Gegenstand der Nachweisung | 2017 | 2019 | 2020 | 2021 | 2022 |
|---|---|-------|-------|-------|-------|-------|
| 1 | Erfasste Haushalte (Anzahl)..... | 1 332 | 1 352 | 1 214 | 1 174 | 1 053 |
| 2 | Hochgerechnete Haushalte (1 000)..... | 5 232 | 4 951 | 4 954 | 4 966 | 5 143 |
| Anteil der Haushalte in % (Ausstattungsgrad) | | | | | | |
| Fahrzeuge | | | | | | |
| 3 | Personenkraftwagen..... | 89,5 | 89,1 | 89,7 | 88,8 | 89,0 |
| 4 | dar. Elektroauto, Plug-in-Hybrid..... | . | . | . | . | (5,8) |
| 5 | neu gekauft..... | 38,5 | 37,9 | 38,1 | 38,8 | 38,3 |
| 6 | dar. Elektroauto, Plug-in-Hybrid..... | . | . | . | / | (3,3) |
| 7 | gebraucht gekauft..... | 69,6 | 67,1 | 69,1 | 65,6 | 66,0 |
| 8 | dar. Elektroauto, Plug-in-Hybrid..... | . | . | . | / | / |
| 9 | geleast ³⁾ | (6,0) | (7,4) | (8,9) | 9,8 | (9,0) |
| 10 | dar. Elektroauto, Plug-in-Hybrid..... | . | . | . | / | / |
| 11 | Kraftrad (auch Mofa, Roller, E-Bike, mit Führerscheinpflicht)..... | 20,5 | 22,5 | 21,0 | 21,5 | 18,9 |
| 12 | dar. E-Roller, E-Bike, mit Führerscheinpflicht..... | . | . | . | (3,0) | (2,7) |
| 13 | Fahrrad..... | 90,7 | 88,9 | 88,1 | 89,5 | 88,4 |
| 14 | dar. Pedelec (E-Bike ohne Führerscheinpflicht).... | (5,7) | 10,0 | 12,3 | 15,6 | 19,0 |
| 15 | E-Scooter (Tretroller mit Elektroantrieb ohne Führerscheinpflicht)..... | . | . | . | / | / |
| Unterhaltungselektronik | | | | | | |
| 16 | Fernseher..... | 98,9 | 98,6 | 99,3 | 99,3 | 98,9 |
| 17 | dar. Flachbildfernseher..... | 91,9 | 94,3 | 95,1 | 95,9 | 96,0 |
| 18 | Satelliten-TV-Anschluss..... | 56,2 | 55,7 | 56,8 | 59,9 | 56,5 |
| 19 | Kabel-TV-Anschluss..... | 39,2 | 35,5 | 35,2 | 31,6 | 33,8 |
| 20 | Antennen-TV-Anschluss (DVB-T2 HD) | 15,7 | 10,5 | 8,9 | (7,0) | (6,4) |
| 21 | TV über DSL/Internet (IPTV)..... | . | 19,4 | 22,2 | 22,9 | 25,5 |
| 22 | Pay-TV-Receiver..... | 23,2 | 26,6 | 29,4 | 26,0 | 25,6 |
| 23 | DVD- und Blu-ray-Geräte..... | 75,2 | 73,2 | 70,7 | 67,4 | 66,4 |
| 24 | dar. Blu-ray-Gerät..... | 30,8 | 33,4 | 34,2 | 31,5 | 32,4 |
| 25 | Spielkonsole (auch tragbar)..... | 55,9 | 61,8 | 63,4 | 64,8 | 61,2 |
| Informations- und Kommunikationstechnik | | | | | | |
| 26 | PC (Personalcomputer)..... | 98,1 | 98,5 | 98,7 | 98,1 | 97,4 |
| 27 | stationär..... | 66,8 | 63,6 | 63,8 | 63,3 | 62,6 |
| 28 | mobil..... | 91,4 | 93,7 | 95,2 | 94,3 | 94,5 |
| 29 | Laptop/Notebook, Netbook..... | 87,1 | 89,2 | 89,7 | 90,0 | 88,8 |
| 30 | Tablet..... | 57,3 | 65,8 | 69,8 | 69,2 | 72,4 |
| 31 | Drucker (auch in Kombigeräten)..... | 92,9 | 90,7 | 91,3 | 91,4 | 91,1 |
| 32 | Internetzugang..... | 98,6 | 98,9 | 99,1 | 98,9 | 99,1 |
| 33 | stationär (z. B. DSL oder Kabel)..... | 94,9 | 96,1 | 96,8 | 97,2 | 96,1 |
| 34 | mobil (z. B. Smartphone, Surfstick)..... | 68,3 | 69,3 | 70,5 | 69,7 | 68,2 |
| 35 | Telefon..... | 100 | 99,9 | 100 | 100 | 100 |
| 36 | Festnetztelefon..... | 95,7 | 93,9 | 93,8 | 93,0 | 91,6 |
| 37 | Mobiltelefon, Handy..... | 99,3 | 99,3 | 99,5 | 99,4 | 99,8 |
| 38 | dar. Smartphone..... | . | 93,5 | 95,3 | 95,7 | 95,4 |
| 39 | Navigationsgerät..... | 66,4 | 62,1 | 57,8 | 55,1 | 50,1 |
| Haushalts- und sonstige Geräte | | | | | | |
| 40 | Kühlschrank, Kühl- und Gefrierkombination..... | 100 | 99,9 | 100 | 100 | 100 |
| 41 | Gefrierschrank, Gefriertruhe..... | 67,7 | 64,1 | 65,1 | 64,0 | 64,2 |
| 42 | Geschirrspülmaschine..... | 83,7 | 86,2 | 86,1 | 86,5 | 86,5 |
| 43 | Kaffeemaschine..... | 89,2 | 90,6 | 92,1 | 90,5 | 90,7 |
| darunter: | | | | | | |
| 44 | Filterkaffeemaschine..... | 64,1 | 57,8 | 59,5 | 57,9 | 56,5 |
| 45 | Pad- oder Kapselmaschine..... | 38,3 | 35,9 | 36,6 | 35,9 | 34,7 |
| 46 | Kaffeefullautomat..... | 21,4 | 27,4 | 29,2 | 30,5 | 32,5 |
| 47 | Heimtrainer (z. B. Ergometer, Laufband, Crosstrainer, Kraftbank)..... | 34,5 | 36,1 | 35,7 | 34,6 | 36,1 |
| Smarte Geräte und Systeme | | | | | | |
| 48 | Smart TV (Fernseher)..... | . | . | . | . | 69,8 |
| 49 | Smart Speaker (intelligenter WLAN-Lautsprecher)..... | . | . | . | . | 18,2 |
| 50 | Smartes Energiemanagementsystem (z. B. Thermostat, Beleuchtung)..... | . | . | . | . | 10,9 |
| 51 | Smartes Sicherheitssystem (z. B. Alarmanlage, Überwachungskamera)..... | . | . | . | . | 10,1 |
| 52 | Smartes Haushaltsgerät (z. B. Saugroboter, Kühlschrank, Waschmaschine)..... | . | . | . | . | 15,3 |

1) Stand: 1.1. des jeweiligen Jahres. 2018 fand keine LWR-Erhebung statt. 2) U. a. Haushalte mit Kind(ern) über 18 Jahren, Mehrgenerationenhaushalte, Wohngemeinschaften. 3) Einschließlich Firmenwagen, die auch privat genutzt werden dürfen. Keine Ratenkäufe.

5 Ausstattung privater Haushalte ¹⁾ mit ausgewählten Gebrauchsgütern nach dem Haushaltstyp

5.6 Sonstige Haushalte ²⁾

| Lfd. Nr. | Gegenstand der Nachweisung | 2017 | 2019 | 2020 | 2021 | 2022 |
|---|--|-------|--------|--------|-------|--------|
| 1 | Erfasste Haushalte (Anzahl)..... | 1 332 | 1 352 | 1 214 | 1 174 | 1 053 |
| 2 | Hochgerechnete Haushalte (1 000)..... | 5 232 | 4 951 | 4 954 | 4 966 | 5 143 |
| Anzahl der Gebrauchsgüter je 100 Haushalte (Ausstattungsbestand) | | | | | | |
| Fahrzeuge | | | | | | |
| 3 | Personenkraftwagen..... | 169,6 | 170,0 | 175,9 | 173,6 | 170,4 |
| 4 | dar. Elektroauto, Plug-in-Hybrid..... | . | . | . | . | (6,0) |
| 5 | neu gekauft..... | 51,3 | 50,8 | 51,1 | 52,1 | 53,0 |
| 6 | dar. Elektroauto, Plug-in-Hybrid..... | . | . | . | / | (3,4) |
| 7 | gebraucht gekauft..... | 111,0 | 109,0 | 113,8 | 108,8 | 105,7 |
| 8 | dar. Elektroauto, Plug-in-Hybrid..... | . | . | . | / | / |
| 9 | geleast ³⁾ | (7,3) | (10,1) | (11,0) | 12,7 | (11,7) |
| 10 | dar. Elektroauto, Plug-in-Hybrid..... | . | . | . | / | / |
| 11 | Kraftrad (auch Mofa, Roller, E-Bike, mit Führerscheinpflicht)..... | 28,0 | 34,3 | 31,5 | 33,6 | 29,0 |
| 12 | dar. E-Roller, E-Bike, mit Führerscheinpflicht..... | . | . | . | (5,0) | (3,5) |
| 13 | Fahrrad..... | 284,1 | 278,9 | 275,4 | 275,1 | 274,5 |
| 14 | dar. Pedelec (E-Bike ohne Führerscheinpflicht).... | (8,1) | 13,5 | 18,5 | 22,6 | 29,0 |
| 15 | E-Scooter (Tretroller mit Elektroantrieb ohne Führerscheinpflicht)..... | . | . | . | / | / |
| Unterhaltungselektronik | | | | | | |
| 16 | Fernseher..... | 243,0 | 241,9 | 250,5 | 245,5 | 243,5 |
| 17 | dar. Flachbildfernseher..... | 204,3 | 221,8 | 232,4 | 232,0 | 232,5 |
| 18 | Satelliten-TV-Anschluss ⁴⁾ | . | . | . | . | . |
| 19 | Kabel-TV-Anschluss ⁴⁾ | . | . | . | . | . |
| 20 | Antennen-TV-Anschluss (DVB-T2 HD) ⁴⁾ | . | . | . | . | . |
| 21 | TV über DSL/Internet (IPTV) ⁴⁾ | . | . | . | . | . |
| 22 | Pay-TV-Receiver..... | 31,6 | 37,4 | 42,7 | 34,8 | 34,6 |
| 23 | DVD- und Blu-ray-Geräte..... | 126,7 | 115,0 | 115,4 | 102,6 | 96,8 |
| 24 | dar. Blu-ray-Gerät..... | 41,2 | 42,3 | 43,2 | 41,9 | 40,1 |
| 25 | Spielkonsole (auch tragbar)..... | 101,7 | 119,6 | 125,5 | 127,9 | 118,2 |
| Informations- und Kommunikationstechnik | | | | | | |
| 26 | PC (Personalcomputer)..... | 356,4 | 365,6 | 373,2 | 384,8 | 393,6 |
| 27 | stationär..... | 104,7 | 94,3 | 94,2 | 94,9 | 94,8 |
| 28 | mobil..... | 251,7 | 271,2 | 278,9 | 289,9 | 298,8 |
| 29 | Laptop/Notebook, Netbook..... | 164,5 | 171,2 | 168,7 | 176,0 | 177,0 |
| 30 | Tablet..... | 87,2 | 100,1 | 110,2 | 113,9 | 121,8 |
| 31 | Drucker (auch in Kombigeräten)..... | 114,6 | 111,6 | 110,9 | 109,4 | 107,6 |
| 32 | Internetzugang ⁴⁾ | . | . | . | . | . |
| 33 | stationär (z. B. DSL oder Kabel) ⁴⁾ | . | . | . | . | . |
| 34 | mobil (z. B. Smartphone, Surfstick) ⁴⁾ | . | . | . | . | . |
| 35 | Telefon..... | 445,3 | 436,3 | 435,3 | 430,4 | 433,1 |
| 36 | Festnetztelefon..... | 150,6 | 129,7 | 128,5 | 122,3 | 125,7 |
| 37 | Mobiltelefon, Handy..... | 294,7 | 306,7 | 306,8 | 308,1 | 307,3 |
| 38 | dar. Smartphone..... | . | 268,8 | 275,0 | 282,3 | 283,0 |
| 39 | Navigationsgerät..... | 88,5 | 85,5 | 80,9 | 74,9 | 67,1 |
| Haushalts- und sonstige Geräte | | | | | | |
| 40 | Kühlschrank, Kühl- und Gefrierkombination..... | 146,0 | 147,0 | 150,4 | 147,8 | 146,9 |
| 41 | Gefrierschrank, Gefriertruhe..... | 79,8 | 74,3 | 75,9 | 78,4 | 78,4 |
| 42 | Geschirrspülmaschine..... | 87,7 | 88,9 | 90,6 | 90,7 | 90,8 |
| 43 | Kaffeemaschine..... | 138,7 | 133,2 | 139,0 | 137,4 | 137,6 |
| darunter: | | | | | | |
| 44 | Filterkaffeemaschine..... | 69,6 | 62,7 | 64,4 | 62,8 | 61,7 |
| 45 | Pad- oder Kapselmaschine..... | 43,1 | 39,6 | 40,3 | 39,9 | 38,8 |
| 46 | Kaffeefullautomat..... | 22,2 | 28,2 | 30,2 | 31,2 | 33,5 |
| 47 | Heimtrainer (z. B. Ergometer, Laufband, Crosstrainer, Kraftbank)..... | 39,9 | 43,1 | 44,2 | 43,2 | 45,5 |
| Smarte Geräte und Systeme | | | | | | |
| 48 | Smart TV (Fernseher) ⁴⁾ | . | . | . | . | . |
| 49 | Smart Speaker (intelligenter WLAN-Lautsprecher) ⁴⁾ | . | . | . | . | . |
| 50 | Smartes Energiemanagementsystem (z. B. Thermostat, Beleuchtung) ⁴⁾ | . | . | . | . | . |
| 51 | Smartes Sicherheitssystem (z. B. Alarmanlage, Überwachungskamera) ⁴⁾ | . | . | . | . | . |
| 52 | Smartes Haushaltsgerät (z. B. Saugroboter, Kühlschrank, Waschmaschine) ⁴⁾ | . | . | . | . | . |

1) Stand: 1.1. des jeweiligen Jahres. 2018 fand keine LWR-Erhebung statt. 2) U. a. Haushalte mit Kind(ern) über 18 Jahren, Mehrgenerationenhaushalte, Wohngemeinschaften. 3) Einschließlich Firmenwagen, die auch privat genutzt werden dürfen.

4) Kann nicht ausgewiesen werden, da die Anzahl nicht abgefragt wird.