

# Dänemark

## Statistisches Länderprofil



Ausgabe 08/2024

Erschienen am 05. August 2024

Kontakt: [www.destatis.de/kontakt](http://www.destatis.de/kontakt)  
Telefon: +49 611 75 2405

# Inhaltsverzeichnis

Allgemeines .....	3
Wirtschaft und Finanzen .....	3
Bevölkerung .....	5
Gesundheit .....	7
Bildung .....	7
Arbeitsmarkt .....	7
Lebensbedingungen .....	9
Produktion .....	9
Land- und Forstwirtschaft .....	9
Außenhandel .....	10
Verkehr .....	12
Umwelt und Energie .....	12
Wissenschaft, Forschung und Technologie .....	13
Quellen .....	13



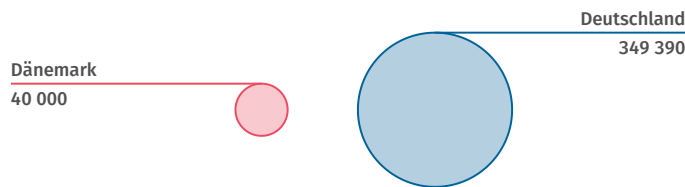
## Allgemeines

Hauptstadt  
**Kopenhagen**

Amtssprache  
**Dänisch**

Währung  
**Dänische Krone**

Landfläche im Vergleich zu Deutschland  
km<sup>2</sup>



Quelle: WB-WDI



## Wirtschaft und Finanzen

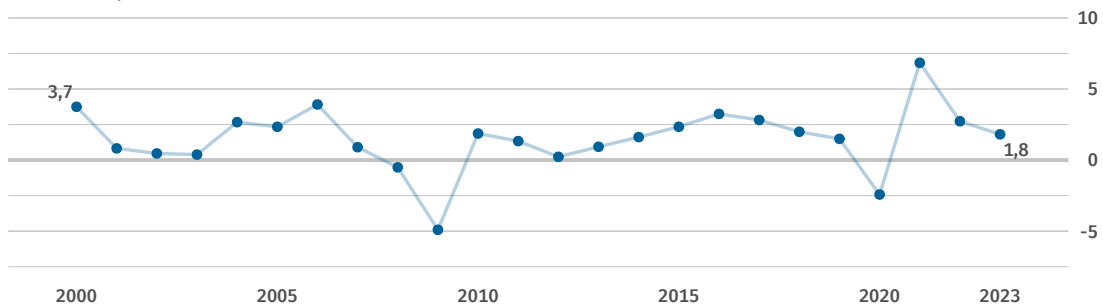
Bruttoinlandsprodukt  
insgesamt  
Mrd. US\$  
**405**  
(2023)  
Quelle: IMF-WEO

Bruttoinlandsprodukt,  
reale Veränderung  
% seit 2000  
**+38**  
(2023)  
Quelle: IMF-WEO\*

Bruttoinlandsprodukt  
je Einwohner/-in  
US\$  
**68 300**  
(2023)  
Quelle: IMF-WEO

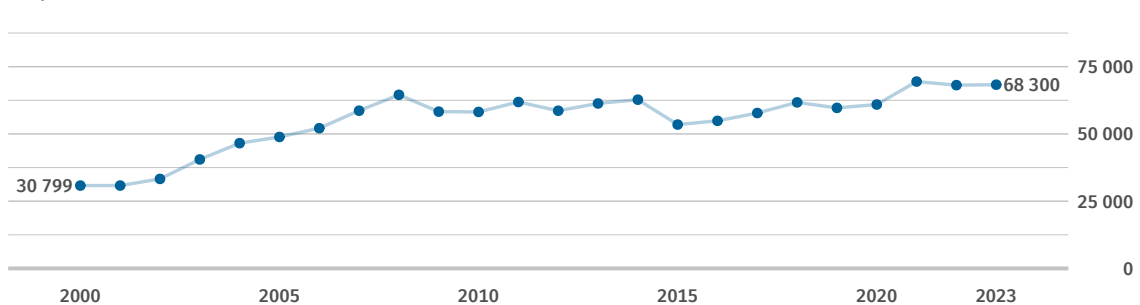
Bruttoinlandsprodukt  
je Einwohner/-in  
internat. US\$  
**74 457**  
(2023)  
Quelle: IMF-WEO

Bruttoinlandsprodukt, reale Veränderung  
% zum Vorjahr



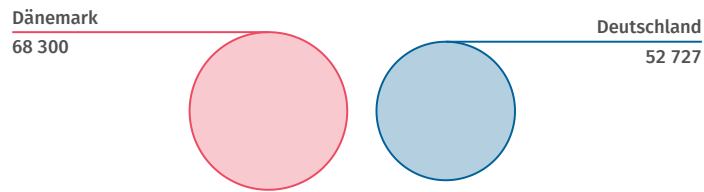
Quelle: IMF-WEO

Bruttoinlandsprodukt je Einwohner/-in  
US\$



Quelle: IMF-WEO

### Bruttoinlandsprodukt je Einwohner im Vergleich zu Deutschland 2023 US\$



Quelle: IMF-WEO

**Inflationsrate**  
(Veränderungsrate des  
Verbraucherpreisindex)  
% gegenüber Vorjahr

**+3,3**  
(2023)

Quelle: IMF-IFS

**Bruttoschuldenstand  
des Staates**

% des BIP  
**30,4**  
(2023)

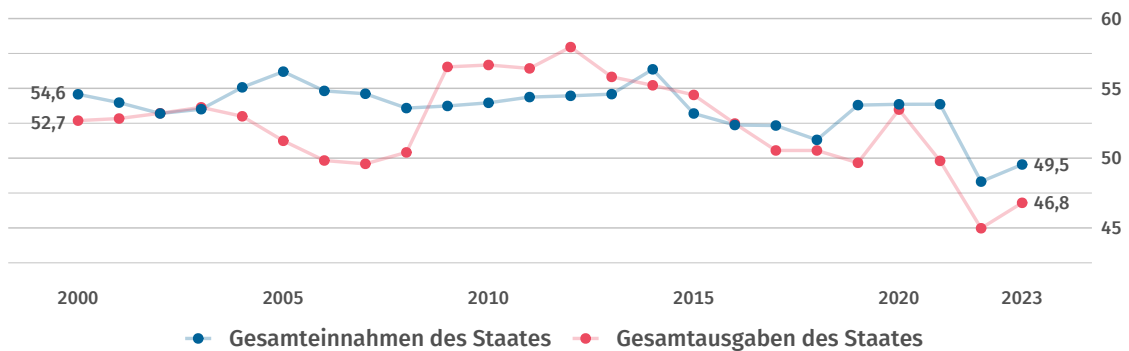
Quelle: IMF-WEO

**Finanzierungssaldo  
des Staates**

% des BIP  
**+2,7**  
(2023)

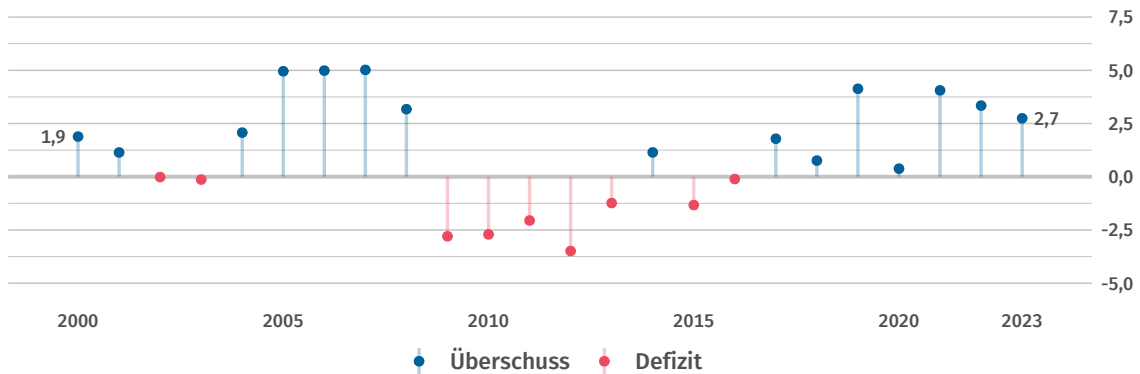
Quelle: IMF-WEO

### Einnahmen und Ausgaben des Staates % des BIP



Quelle: IMF-WEO

### Finanzierungssaldo des Staates % des BIP



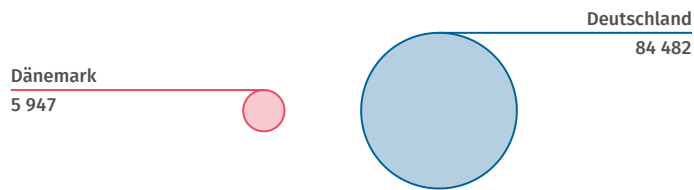
Quelle: IMF-WEO

Bestand an Direktinvestitionen des Auslands Mrd. US\$ <b>143</b> (2022) Quelle: UNCTAD	Bestand an Direktinvestitionen im Ausland Mrd. US\$ <b>260</b> (2022) Quelle: UNCTAD	Nettozufluss: Direktinvestitionen des Auslands Mrd. US\$ <b>4</b> (2022) Quelle: UNCTAD	Nettoabfluss: Direktinvestitionen im Ausland Mrd. US\$ <b>4</b> (2022) Quelle: UNCTAD
--	--	---	---

 **Bevölkerung**

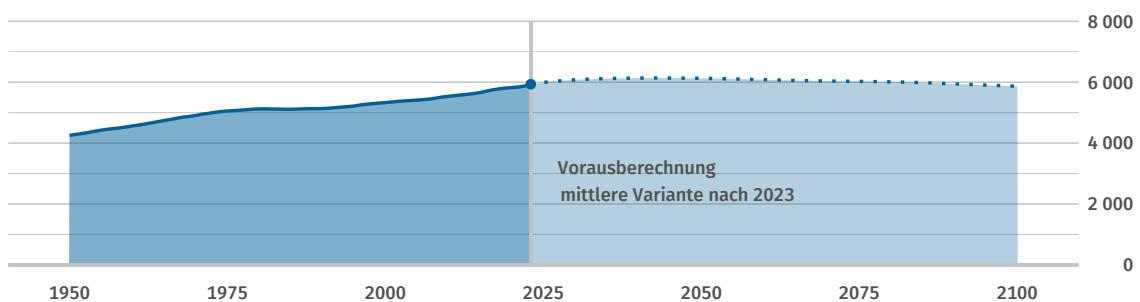
Bevölkerung insgesamt 1 000 <b>5 947</b> (2023) Quelle: WB-WDI	Bevölkerungsdichte Einwohner/-innen je km <sup>2</sup> <b>146</b> (2021) Quelle: WB-WDI	Lebenserwartung bei Geburt (Frauen) Jahre <b>83,2</b> (2022) Quelle: WB-WDI	Lebenserwartung bei Geburt (Männer) Jahre <b>79,5</b> (2022) Quelle: WB-WDI
--	---	---	---

**Bevölkerung im Vergleich zu Deutschland 2023**  
1 000



Quelle: WB-WDI

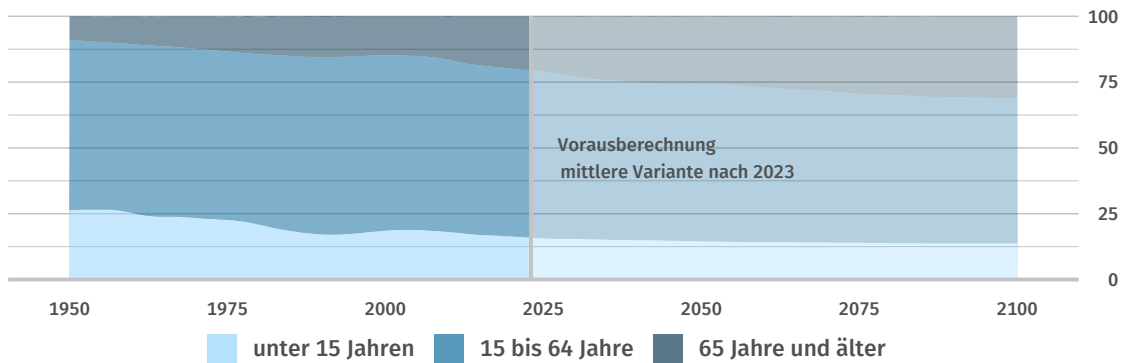
**Bevölkerungsentwicklung**  
1 000



Quelle: UN POP

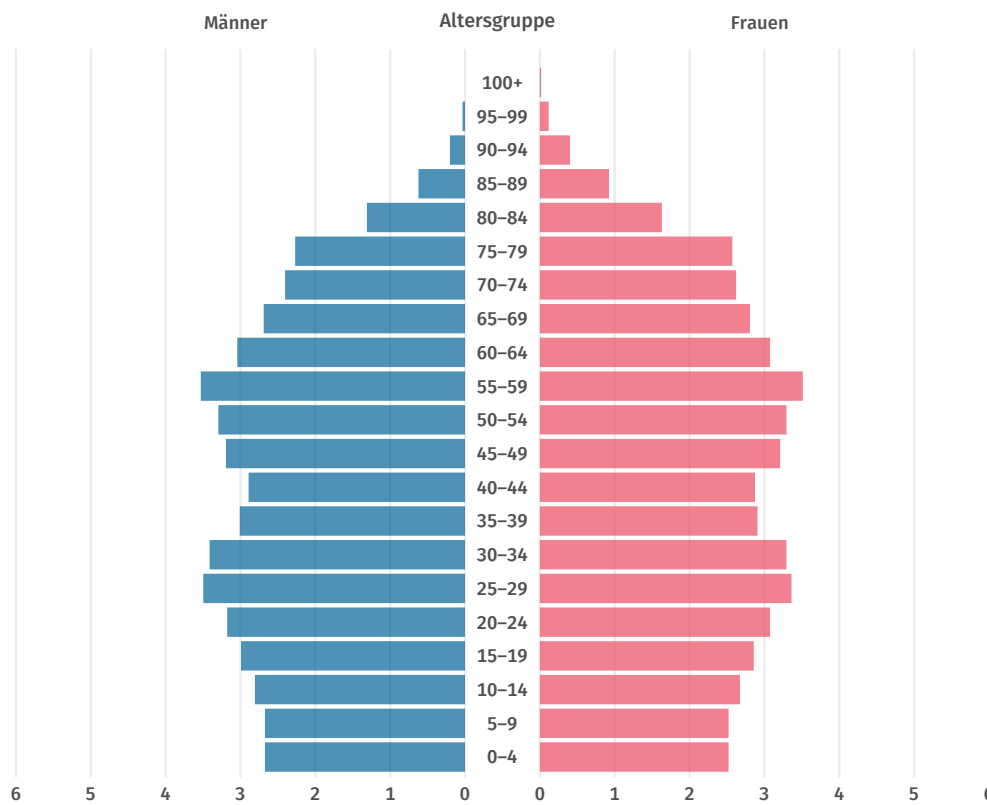
### Bevölkerungsentwicklung nach Altersgruppe

Anteile in %



### Bevölkerungspyramide, 2023

Anteil an Gesamtbevölkerung in %



## Gesundheit

Praktizierende Ärztinnen und Ärzte je 1 000 Einwohner/-innen <b>4,4</b> (2020) Quelle: WHO	Krankenhaus- betten je 1 000 Einwohner/-innen <b>2,5</b> (2021) Quelle: WHO	Erwachsene mit erhöhtem Blutdruck Anteil in % <b>32,6</b> (2019) Quelle: WHO	Erwachsene mit Adipositas Anteil in % <b>13,3</b> (2022) Quelle: WHO
---	--	---	---

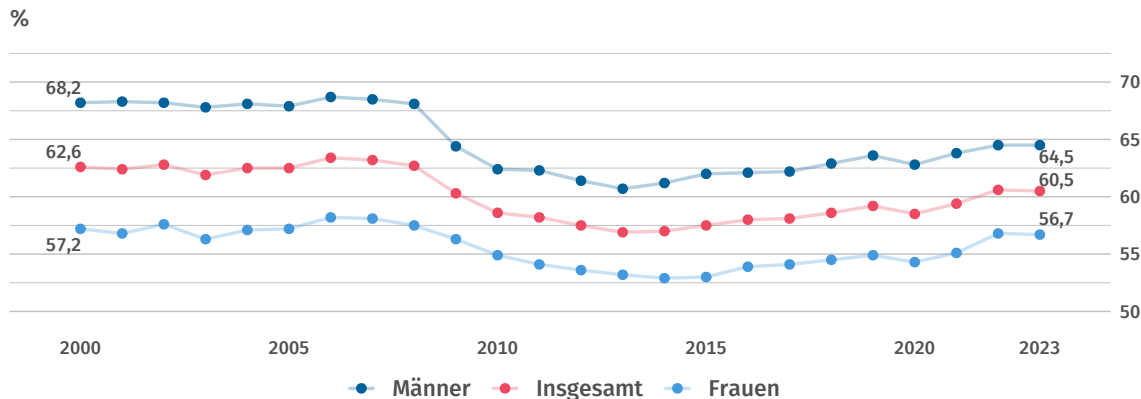
## Bildung

Öffentliche Gesamtausgaben für Bildung % des BIP <b>6,4</b> (2020) Quelle: UNESCO	Schüler/-innen je Lehrkraft (Primarstufe) Anzahl <b>10,7</b> (2014) Quelle: UNESCO	Schüler/-innen je Lehrkraft (Sekundarstufe) Anzahl <b>11,3</b> (2014) Quelle: UNESCO	Studierende (tertiärer Bildungssektor) je 100 000 Einwohner/-innen <b>5 366</b> (2018) Quelle: UNESCO*
---	--	--	--

## Arbeitsmarkt

Erwerbstätigenquote (15 Jahre und älter) % <b>60,5</b> (2023) Quelle: ILOSTAT	Erwerbspersonen (15 Jahre und älter) 1 000 <b>3 160</b> (2023) Quelle: ILOSTAT	Erwerbsquote (15 Jahre und älter) % <b>63,6</b> (2023) Quelle: ILOSTAT	Selbstständigenquote (15 Jahre und älter) % <b>8,6</b> (2022) Quelle: ILOSTAT
--	---	---	--

### Erwerbstätigenquote (15 Jahre und älter)



Quelle: ILOSTAT

### Erwerbstätige und Bruttowertschöpfung nach Sektoren, 2021

%

#### Erwerbstätige



#### Bruttowertschöpfung



■ Land- und Forstwirtschaft, Fischerei 
 ■ Produzierendes Gewerbe 
 ■ Dienstleistungen

Quelle Erwerbstätige: ILOSTAT  
Quelle Bruttowertschöpfung: UNSD

#### Erwerbslosenquote (15 Jahre und älter)

**4,8**

(2023)

Quelle: ILOSTAT

#### Jugenderwerbslosenquote (15 bis 24 Jahre)

**10,9**

(2023)

Quelle: ILOSTAT

#### Langzeiterwerbslosenquote (15 Jahre und älter)

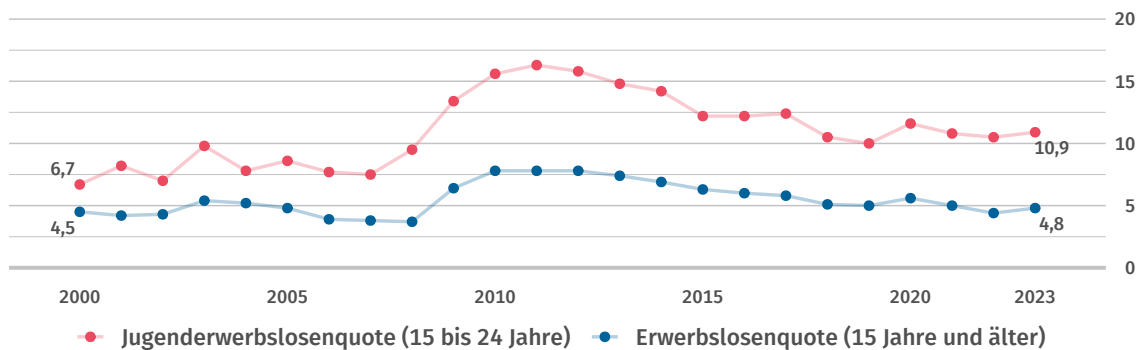
**20,3**

(2021)

Quelle: ILOSTAT

### Erwerbslosenquote und Jugenderwerbslosenquote

%



Quelle: ILOSTAT





## Lebensbedingungen

Human Development Index (HDI)

Wert (0 gering bis 1 hoch)

**0,952**

(2022)

Quelle: UNDP

Human Development Index (HDI)

Rang (von 193 Staaten)

**5**

(2022)

Quelle: UNDP

Einkommensverteilung  
Gini-Koeffizient

Wert (0 bis 100; 0=Gleichverteilung)

**28,3**

(2021)

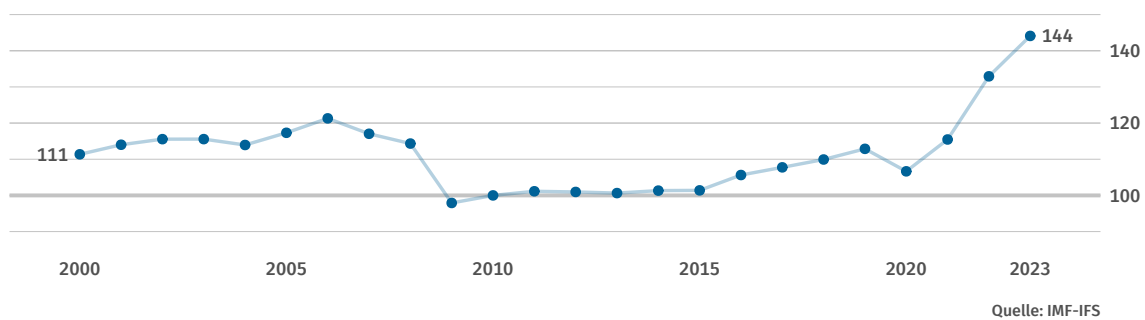
Quelle: WB-WDI



## Produktion

Index der industriellen Produktion

2010=100



## Land- und Forstwirtschaft

Veränderung der landwirt. Produktion

% seit 2000

**+6**

(2021)

Quelle: FAO\*

Landwirtschaftlich genutzte Fläche

% der Landfläche

**65,4**

(2021)

Quelle: FAO\*

Bewaldete Fläche

% der Landfläche

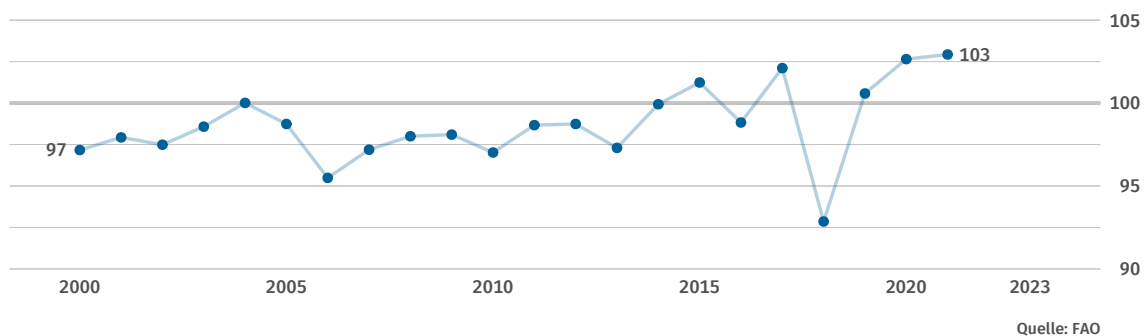
**15,7**

(2021)

Quelle: FAO\*

Index der landwirtschaftlichen Produktion

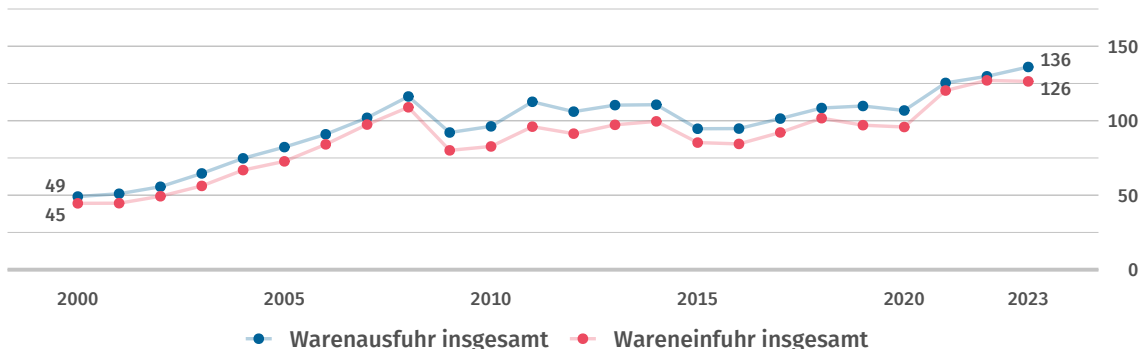
2014 bis 2016 = 100



 **Außenhandel**

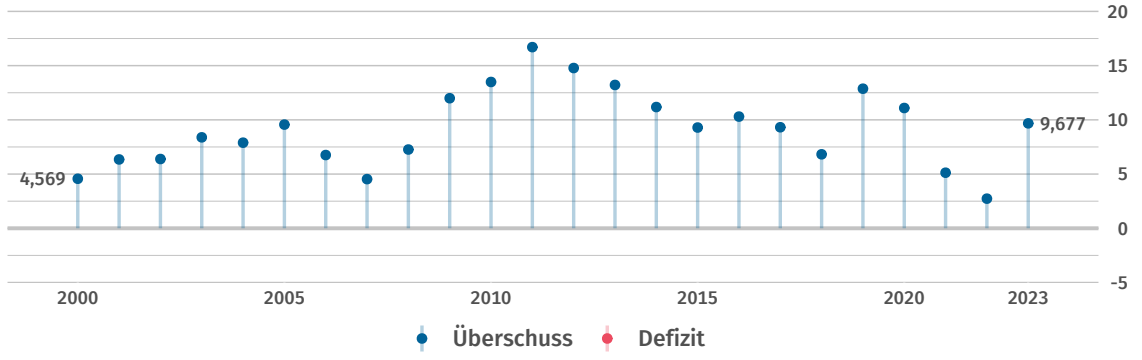
<p>Warenexporte Mrd. US\$ <b>136</b> (2023) Quelle: UN Comtrade</p>	<p>Warenimporte Mrd. US\$ <b>126</b> (2023) Quelle: UN Comtrade</p>	<p>Außenhandelsbilanz Mrd. US\$ <b>+10</b> (2023) Quelle: UN Comtrade*</p>
---	---	--

**Exporte und Importe**  
Mrd. US\$



Quelle: UN Comtrade

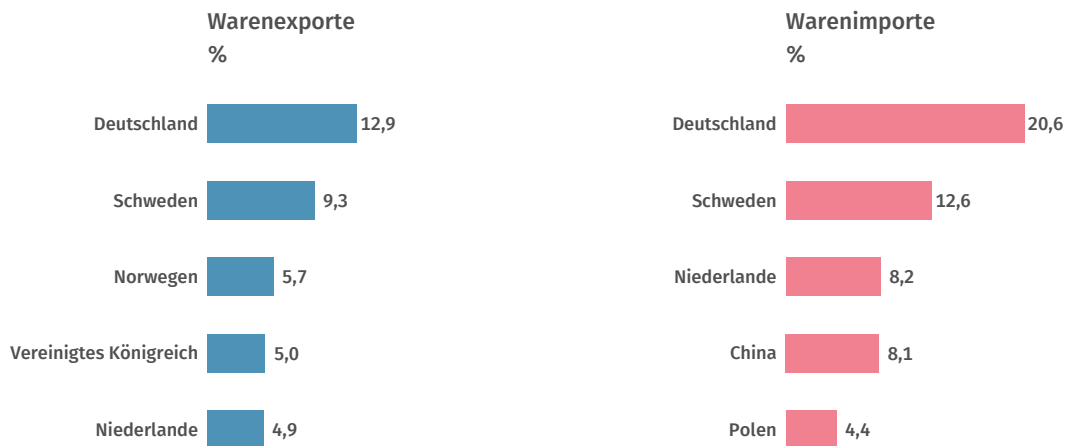
**Außenhandelsbilanz**  
Mrd. US\$



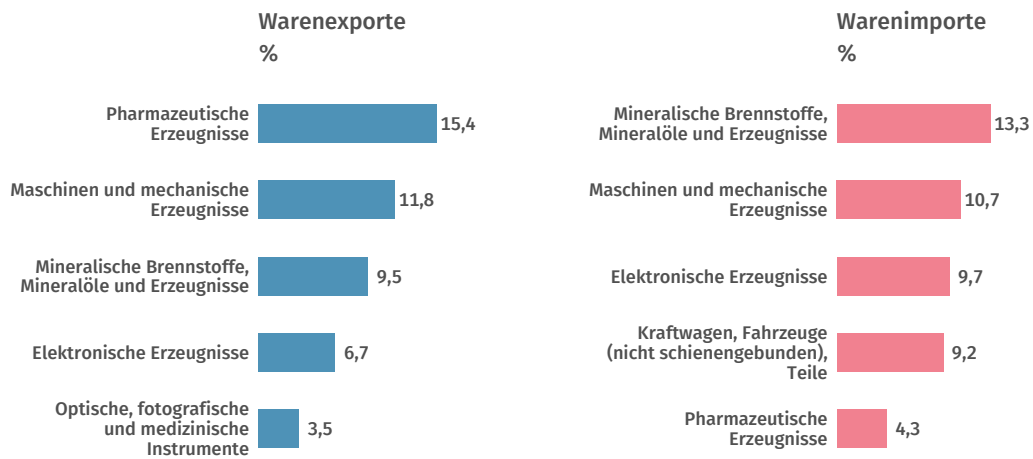
Quelle: UN Comtrade

<p>Warenexporte nach Deutschland Mill. US\$ <b>17 842</b> (2023) Quelle: UN Comtrade</p>	<p>Warenexporte nach Deutschland % der Warenausfuhr insgesamt <b>13,1</b> (2023) Quelle: UN Comtrade*</p>	<p>Warenimporte aus Deutschland Mill. US\$ <b>23 775</b> (2023) Quelle: UN Comtrade</p>	<p>Warenimporte aus Deutschland % der Wareneinfuhr insgesamt <b>18,8</b> (2023) Quelle: UN Comtrade*</p>
--	---	---	--

### Haupthandelspartner 2023



### Hauptwarengruppen 2023




Quelle: UN Comtrade\*

Klassifikation der Warengruppen: Harmonisiertes System zur Bezeichnung und Codierung der Waren (HS2).

 **Verkehr**

<p>Personenkraftwagen je 1 000 Einwohner/-innen</p> <p><b>466</b> (2020) Quelle: OICA*</p>	<p>Schienennetz km je 1 Mill. Einwohner/-innen</p> <p><b>378</b> (2014) Quelle: WB-WDI*</p>	<p>Flugpassagiere je 1 000 Einwohner/-innen</p> <p><b>2 408</b> (2020) Quelle: WB-WDI*</p>
--	---	--

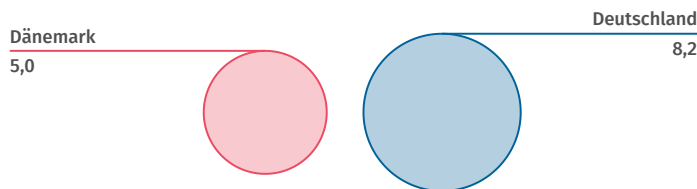
**Benzinpreis an der Zapfsäule im Vergleich zu Deutschland**  
US\$ je Liter



 **Umwelt und Energie**

<p>Kohlendioxid-emissionen Tonnen je Einwohner/-in</p> <p><b>5,0</b> (2022) Quelle: EDGAR</p>	<p>Primärenergie-verbrauch kg Rohöleinheiten je Einw.</p> <p><b>2 817</b> (2015) Quelle: WB-WDI</p>	<p>Bruttostrom-verbrauch kWh je Einwohner/-in</p> <p><b>5 859</b> (2014) Quelle: WB-WDI</p>	<p>Erneuerbare Energien % des Endenergieverbrauchs</p> <p><b>39,5</b> (2021) Quelle: WB-WDI</p>
---	---	---	---

**Kohlendioxidemissionen im Vergleich zu Deutschland 2022**  
Tonnen je Einwohner/-in



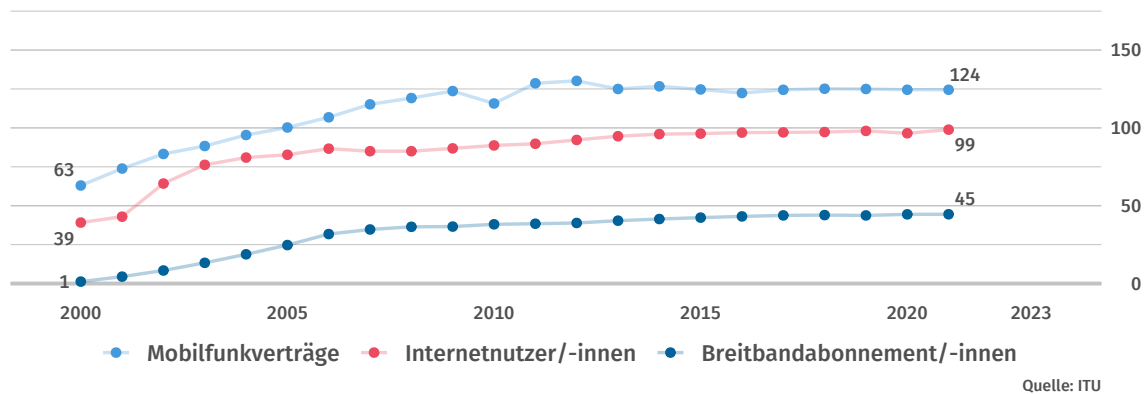
Quelle: EDGAR



## Wissenschaft, Forschung und Technologie

Ausgaben für Forschung und Entwicklung % des BIP <b>3,0</b> (2018) Quelle: UNESCO	Wissenschaftlerinnen und Wissenschaftler je 1 Mill. Einwohner/-innen <b>8 066</b> (2018) Quelle: UNESCO	Inländische Patentanmeldungen je 1 Mill. Einwohner/-innen <b>634</b> (2021) Quelle: WIPO
--	--	---

### Verbreitung von Kommunikationstechnik je 100 Einwohner/-innen



## Quellen

EDGAR	Emissions Database for Global Atmospheric Research, European Commission
FAO	United Nations, Food and Agricultural Organization
GPP	GlobalPetrolPrices.com
ILOSTAT	International Labour Organization, ILOSTAT - Database
IMF-IFS	International Monetary Fund, International Financial Statistics
IMF-WEO	International Monetary Fund, World Economic Outlook
ITU	United Nations, International Telecommunication Union
OICA	International Organization of Motor Vehicle Manufacturers
UN Comtrade	United Nations, Comtrade Database
UNCTAD	United Nations, Conference on Trade and Development
UNDP	United Nations Development Programme
UNESCO	United Nations, Educational, Scientific and Cultural Organization
UNPOP	United Nations, Population Division
UNSD	United Nations, Statistics Division
WB-WDI	World Bank, World Development Indicators
WHO	World Health Organization, Global Health Observatory
WIPO	World Intellectual Property Organization

\* Eigene Berechnungen basierend auf der jeweiligen Originalquelle.

©nanoline icons by vuuuds + Caviar-Premium Icons by Neway Lau, CreativMarket / eigene Bearbeitung

Länderprofile zu allen Staaten weltweit unter: [www.destatis.de/laenderprofile](http://www.destatis.de/laenderprofile)