

Katar

Statistisches Länderprofil



Ausgabe 08/2024

Erschienen am 05. August 2024

Kontakt: www.destatis.de/kontakt

Telefon: +49 611 75 2405

© Statistisches Bundesamt (Destatis), 2024

Vervielfältigungen und Verbreitung, auch auszugsweise, mit Quellenangabe gestattet.

Inhaltsverzeichnis

Allgemeines	3
Wirtschaft und Finanzen	3
Bevölkerung	5
Gesundheit	7
Bildung	7
Arbeitsmarkt	7
Lebensbedingungen	9
Produktion	9
Land- und Forstwirtschaft	9
Außenhandel	10
Verkehr	12
Umwelt und Energie	12
Wissenschaft, Forschung und Technologie	13
Quellen	13



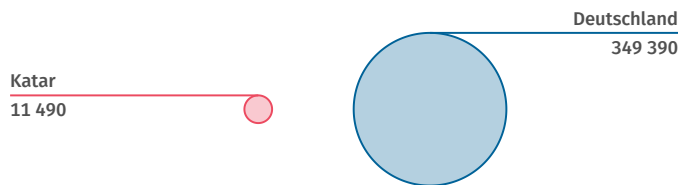
Allgemeines

Hauptstadt
Doha

Amtssprache
Arabisch

Wahrung
Katar-Riyal

Landflache im Vergleich zu Deutschland km²



Quelle: WB-WDI



Wirtschaft und Finanzen

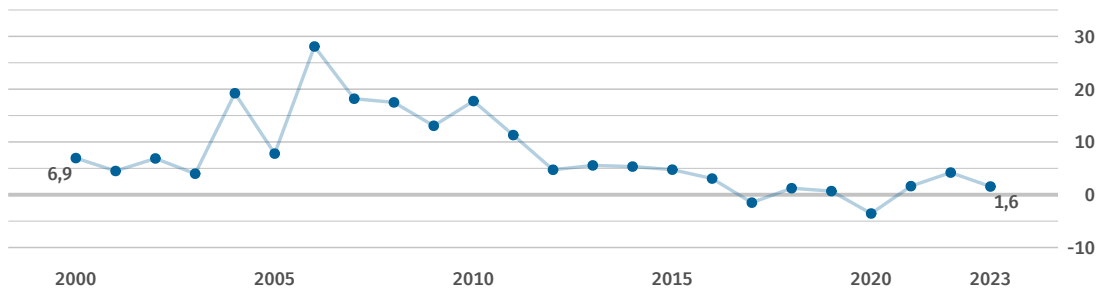
Bruttoinlandsprodukt
insgesamt
Mrd. US\$
234
(2023)
Quelle: IMF-WEO

Bruttoinlandsprodukt,
reale Veranderung
% seit 2000
+415
(2023)
Quelle: IMF-WEO*

Bruttoinlandsprodukt
je Einwohner/-in
US\$
78 696
(2023)
Quelle: IMF-WEO

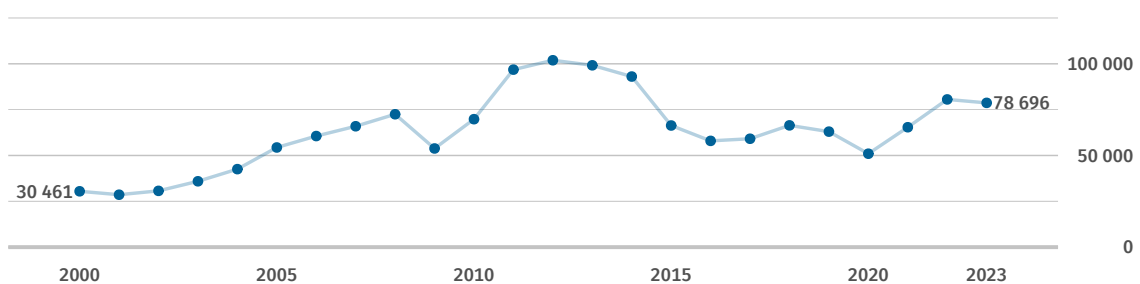
Bruttoinlandsprodukt
je Einwohner/-in
internat. US\$
108 570
(2023)
Quelle: IMF-WEO

Bruttoinlandsprodukt, reale Veranderung % zum Vorjahr



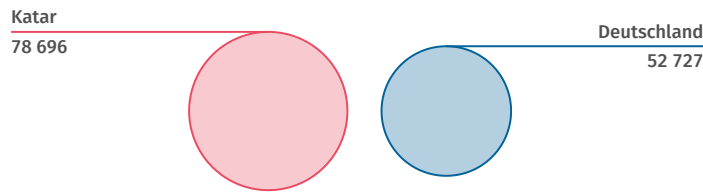
Quelle: IMF-WEO

Bruttoinlandsprodukt je Einwohner/-in US\$



Quelle: IMF-WEO

Bruttoinlandsprodukt je Einwohner im Vergleich zu Deutschland 2023 US\$



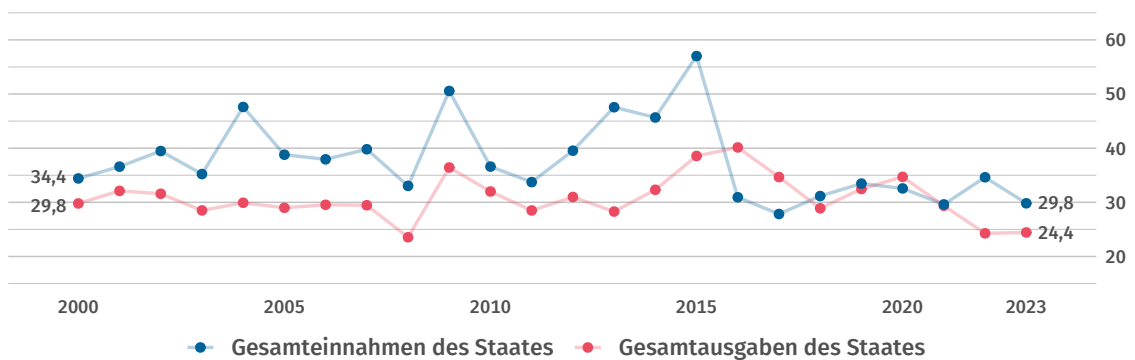
Quelle: IMF-WEO

Inflationsrate
(Veränderungsrate des
Verbraucherpreisindex)
% gegenüber Vorjahr
+3,0
(2023)
Quelle: IMF-IFS

**Bruttoschuldenstand
des Staates**
% des BIP
39,4
(2023)
Quelle: IMF-WEO

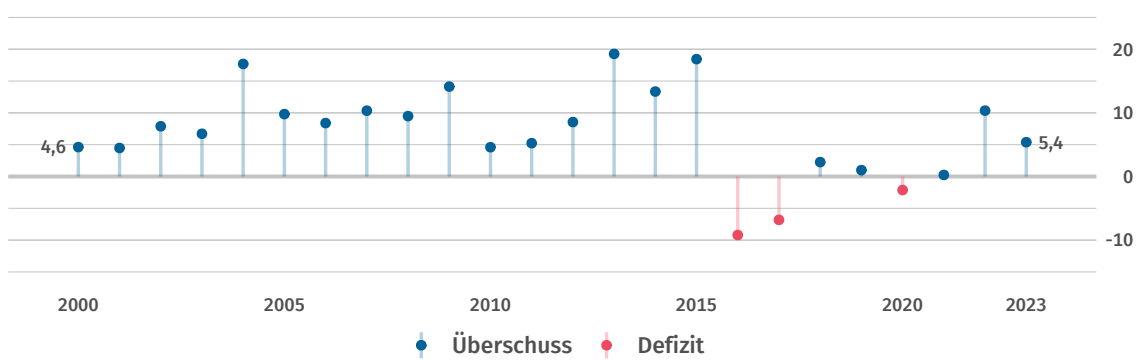
**Finanzierungssaldo
des Staates**
% des BIP
+5,4
(2023)
Quelle: IMF-WEO

Einnahmen und Ausgaben des Staates % des BIP



Quelle: IMF-WEO

Finanzierungssaldo des Staates % des BIP



Quelle: IMF-WEO

<p>Bestand an Direktinvestitionen des Auslands</p> <p>Mrd. US\$</p> <p>27,610</p> <p>(2022)</p> <p>Quelle: UNCTAD</p>	<p>Bestand an Direktinvestitionen im Ausland</p> <p>Mrd. US\$</p> <p>50,054</p> <p>(2022)</p> <p>Quelle: UNCTAD</p>	<p>Nettozufluss: Direktinvestitionen des Auslands</p> <p>Mrd. US\$</p> <p>0,076</p> <p>(2022)</p> <p>Quelle: UNCTAD</p>	<p>Nettoabfluss: Direktinvestitionen im Ausland</p> <p>Mrd. US\$</p> <p>2,384</p> <p>(2022)</p> <p>Quelle: UNCTAD</p>
--	--	--	--

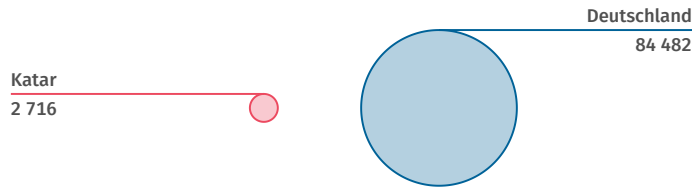


Bevölkerung

<p>Bevölkerung insgesamt</p> <p>1 000</p> <p>2 716</p> <p>(2023)</p> <p>Quelle: WB-WDI</p>	<p>Bevölkerungsdichte</p> <p>Einwohner/-innen je km²</p> <p>234</p> <p>(2021)</p> <p>Quelle: WB-WDI</p>	<p>Lebenserwartung bei Geburt (Frauen)</p> <p>Jahre</p> <p>83,1</p> <p>(2022)</p> <p>Quelle: WB-WDI</p>	<p>Lebenserwartung bei Geburt (Männer)</p> <p>Jahre</p> <p>80,6</p> <p>(2022)</p> <p>Quelle: WB-WDI</p>
---	---	--	--

Bevölkerung im Vergleich zu Deutschland 2023

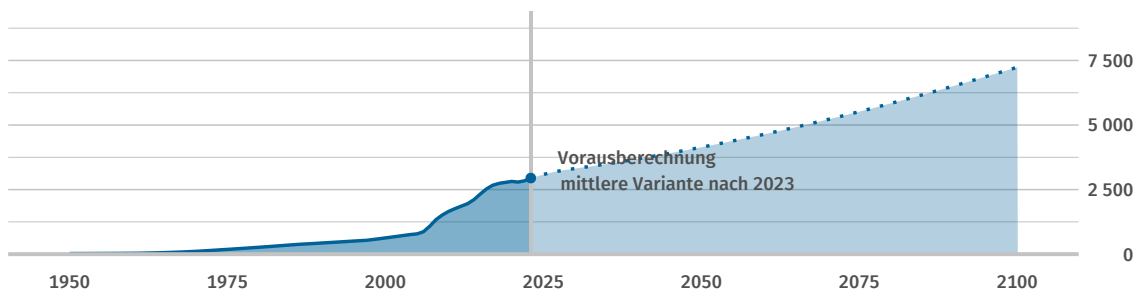
1 000



Quelle: WB-WDI

Bevölkerungsentwicklung

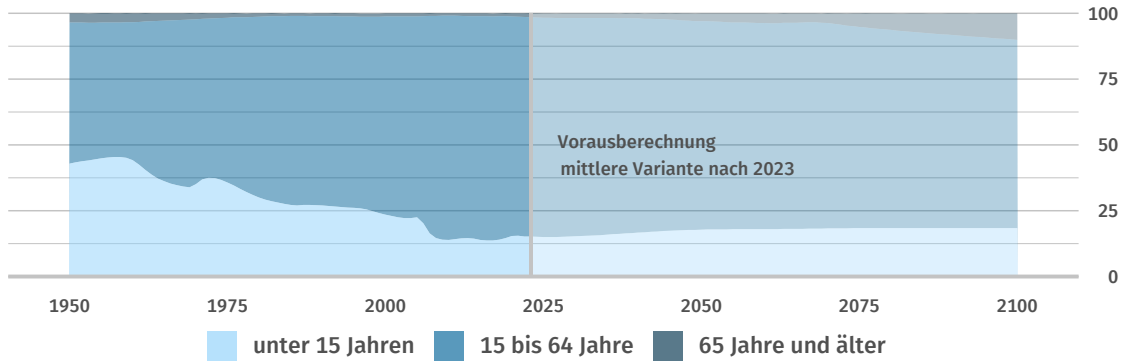
1 000



Quelle: UN POP

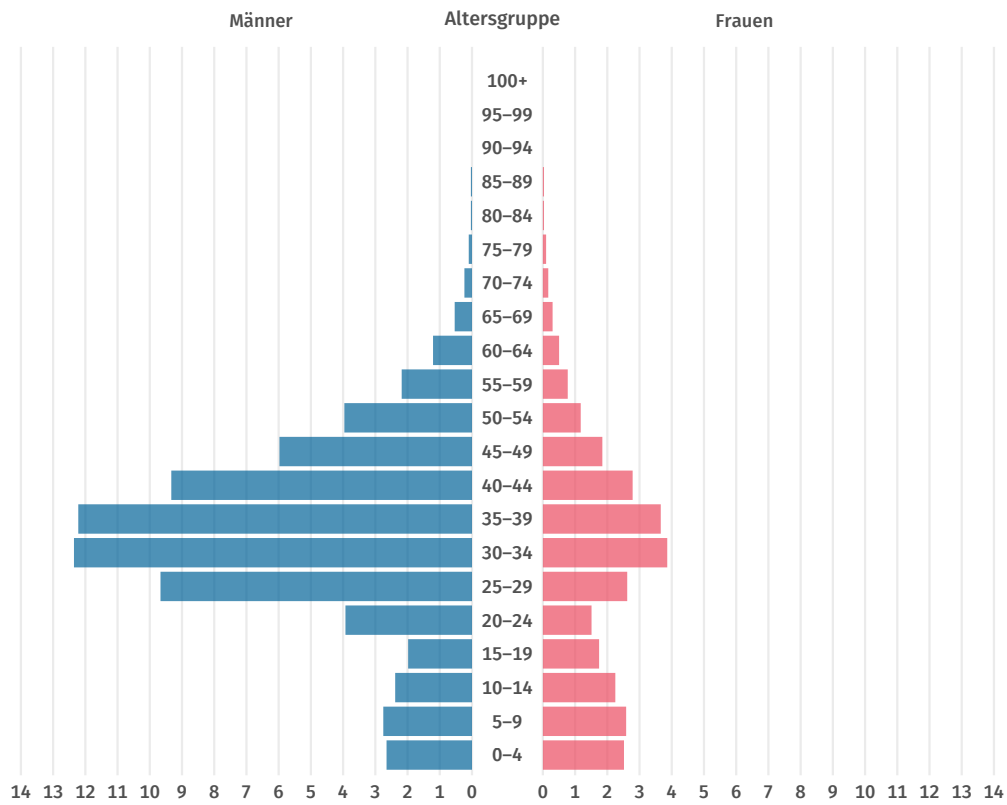
Bevölkerungsentwicklung nach Altersgruppe

Anteile in %



Bevölkerungspyramide, 2023

Anteil an Gesamtbevölkerung in %





Gesundheit

<p>Praktizierende Ärztinnen und Ärzte je 1 000 Einwohner/-innen</p> <p>2,5 (2018) Quelle: WHO</p>	<p>Krankenhausbetten je 1 000 Einwohner/-innen</p> <p>1,1 (2019) Quelle: WHO</p>	<p>Erwachsene mit erhöhtem Blutdruck Anteil in %</p> <p>31,2 (2019) Quelle: WHO</p>	<p>Erwachsene mit Adipositas Anteil in %</p> <p>43,1 (2022) Quelle: WHO</p>
--	---	--	--



Bildung

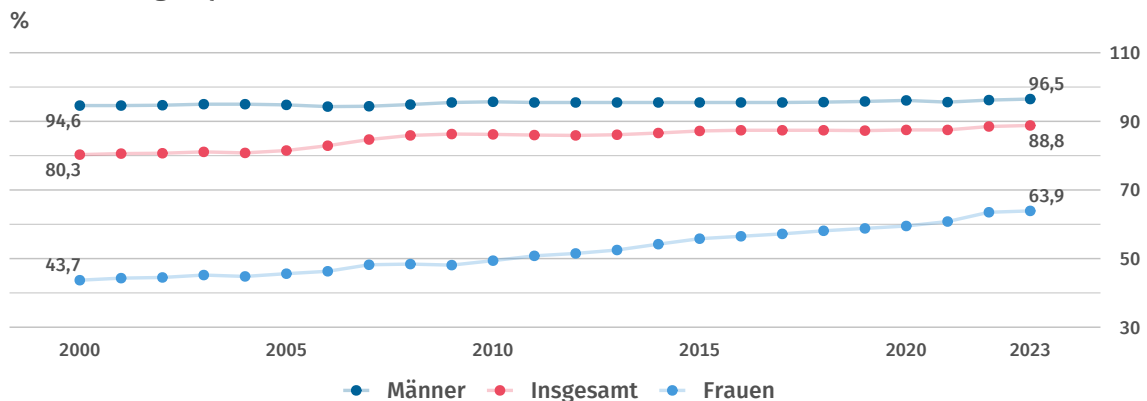
<p>Öffentliche Gesamtausgaben für Bildung % des BIP</p> <p>3,2 (2020) Quelle: UNESCO</p>	<p>Schüler/-innen je Lehrkraft (Primarstufe) Anzahl</p> <p>12,5 (2020) Quelle: UNESCO</p>	<p>Schüler/-innen je Lehrkraft (Sekundarstufe) Anzahl</p> <p>11,5 (2020) Quelle: UNESCO</p>	<p>Studierende (tertiärer Bildungssektor) je 100 000 Einwohner/-innen</p> <p>1 234 (2019) Quelle: UNESCO*</p>
---	--	--	--



Arbeitsmarkt

<p>Erwerbstätigenquote (15 Jahre und älter) %</p> <p>88,8 (2023) Quelle: ILOSTAT</p>	<p>Erwerbspersonen (15 Jahre und älter) 1 000</p> <p>2 035 (2023) Quelle: ILOSTAT</p>	<p>Erwerbsquote (15 Jahre und älter) %</p> <p>88,9 (2023) Quelle: ILOSTAT</p>	<p>Selbstständigenquote (15 Jahre und älter) %</p> <p>0,4 (2022) Quelle: ILOSTAT</p>
---	--	--	---

Erwerbstätigenquote (15 Jahre und älter)



Erwerbstätige und Bruttowertschöpfung nach Sektoren, 2021

%

Erwerbstätige



Bruttowertschöpfung



Land- und Forstwirtschaft, Fischerei Produzierendes Gewerbe Dienstleistungen Keine Angaben

Quelle Erwerbstätige: ILOSTAT
Quelle Bruttowertschöpfung: UNSD

Erwerbslosenquote (15 Jahre und älter)

0,1

(2023)

Quelle: ILOSTAT

Jugenderwerbslosenquote (15 bis 24 Jahre)

0,6

(2023)

Quelle: ILOSTAT

Langzeiterwerbslosenquote (15 Jahre und älter)

% der Erwerbslosen

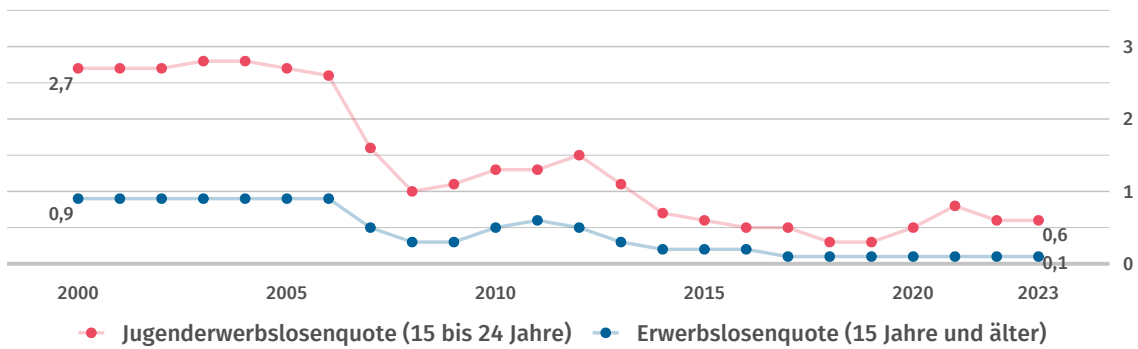
47,2

(2020)

Quelle: ILOSTAT

Erwerbslosenquote und Jugenderwerbslosenquote

%



● Jugenderwerbslosenquote (15 bis 24 Jahre) ● Erwerbslosenquote (15 Jahre und älter)

Quelle: ILOSTAT



Lebensbedingungen

Human Development Index (HDI)

Wert (0 gering bis 1 hoch)

0,875

(2022)

Quelle: UNDP

Human Development Index (HDI)

Rang (von 193 Staaten)

40

(2022)

Quelle: UNDP

Einkommensverteilung
Gini-Koeffizient

Wert (0 bis 100; 0=Gleichverteilung)

41,1

(2007)

Quelle: WB-WDI



Produktion

Index der industriellen Produktion

2010=100

Keine Daten

Quelle: IMF-IFS



Land- und Forstwirtschaft

Veränderung der
landwirt. Produktion

% seit 2000

+118

(2021)

Quelle: FAO*

Landwirtschaftlich
genutzte Fläche

% der Landfläche

6,4

(2021)

Quelle: FAO*

Bewaldete
Fläche

% der Landfläche

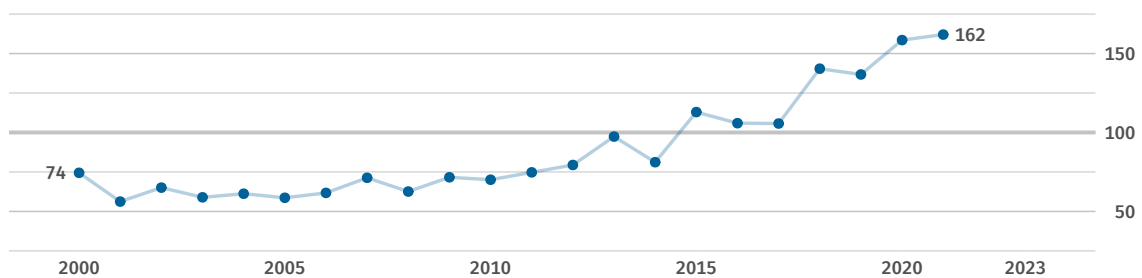
0,0

(2021)

Quelle: FAO*

Index der landwirtschaftlichen Produktion

2014 bis 2016 = 100

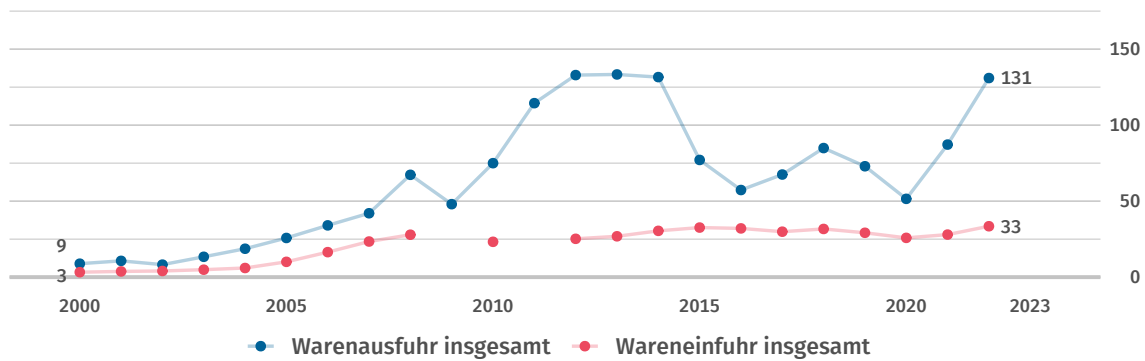


Quelle: FAO

 **Außenhandel**

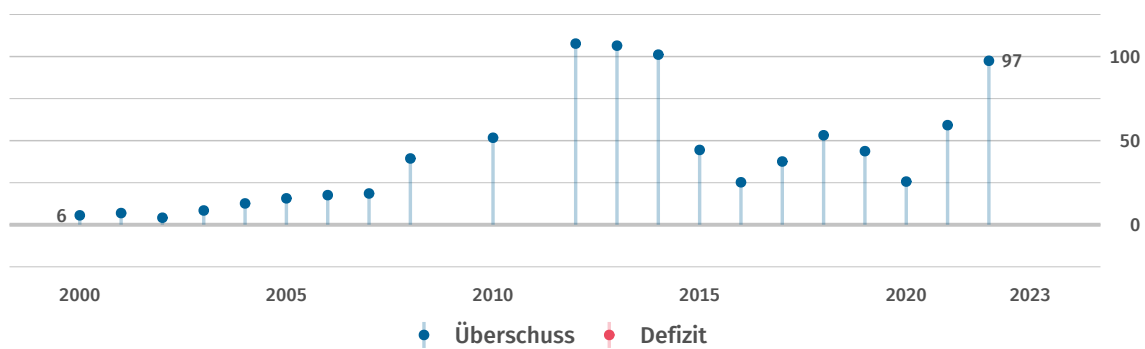
<p>Warenexporte Mrd. US\$ 131 (2022) Quelle: UN Comtrade</p>	<p>Warenimporte Mrd. US\$ 33 (2022) Quelle: UN Comtrade</p>	<p>Außenhandelsbilanz Mrd. US\$ +97 (2022) Quelle: UN Comtrade*</p>
---	--	--

Exporte und Importe
Mrd. US\$



2009, 2011: Fehlende Daten. Quelle: UN Comtrade

Außenhandelsbilanz
Mrd. US\$



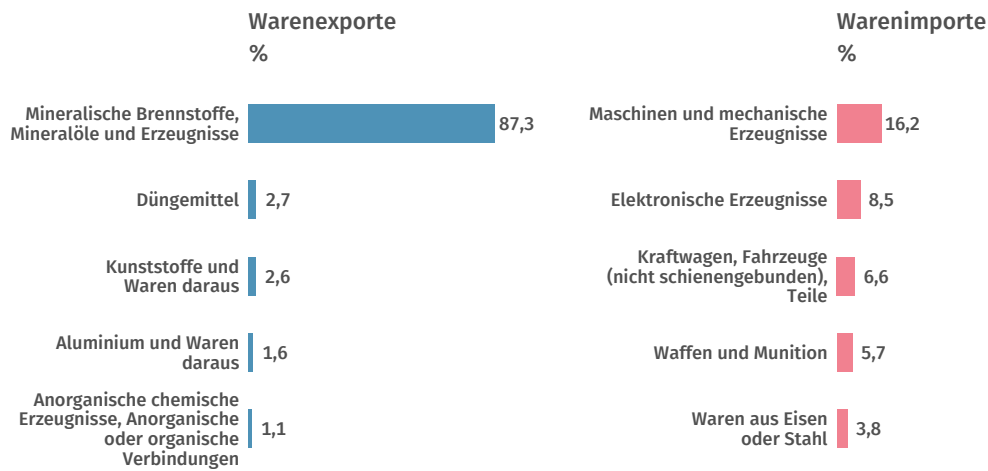
2009, 2011: Fehlende Daten. Quelle: UN Comtrade

<p>Warenexporte nach Deutschland Mill. US\$ 166 (2022) Quelle: UN Comtrade</p>	<p>Warenexporte nach Deutschland % der Warenausfuhr insgesamt 0,1 (2022) Quelle: UN Comtrade*</p>	<p>Warenimporte aus Deutschland Mill. US\$ 1 662 (2022) Quelle: UN Comtrade</p>	<p>Warenimporte aus Deutschland % der Wareneinfuhr insgesamt 5,0 (2022) Quelle: UN Comtrade*</p>
---	--	--	---

Haupthandelspartner 2022



Hauptwarengruppen 2022



Quelle: UN Comtrade*

Klassifikation der Warengruppen: Harmonisiertes System zur Bezeichnung und Codierung der Waren (HS2).



Verkehr

Personenkraftwagen
je 1 000 Einwohner/-innen

273

(2015)

Quelle: OICA*

Schienennetz
km je 1 Mill. Einwohner/-innen

Keine Daten

Quelle: WB-WDI*


Flugpassagiere
je 1 000 Einwohner/-innen

5 518

(2021)

Quelle: WB-WDI*

Benzinpreis an der Zapfsäule im Vergleich zu Deutschland US\$ je Liter



Quelle: GPP, 29.07.2024



Umwelt und Energie

Kohlendioxid-
emissionen

Tonnen je Einwohner/-in

35,5

(2022)

Quelle: EDGAR

Primärenergie-
verbrauch

kg Rohöleinheiten je Einw.

19 903

(2014)

Quelle: WB-WDI

Bruttostrom-
verbrauch

kWh je Einwohner/-in

16 415

(2014)

Quelle: WB-WDI

Erneuerbare
Energien

% des Endenergieverbrauchs

0,0

(2021)


Quelle: WB-WDI

Kohlendioxidemissionen im Vergleich zu Deutschland 2022

Tonnen je Einwohner/-in

Katar

35,5



Deutschland

8,2



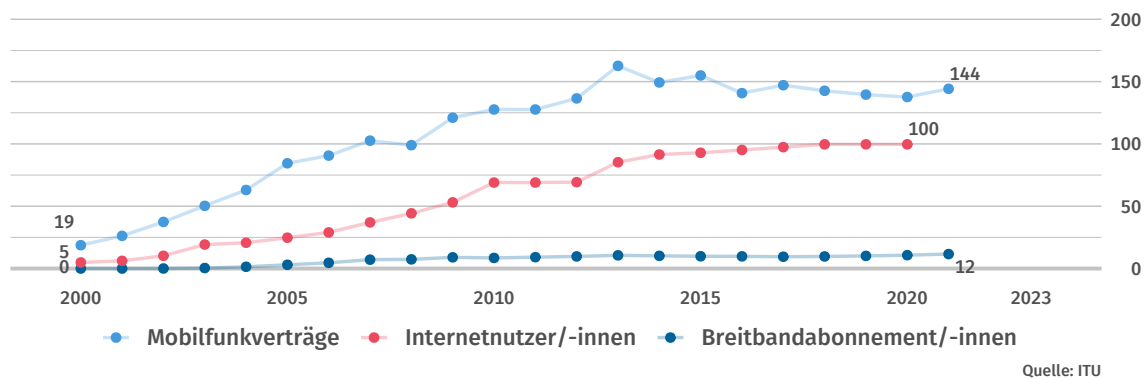
Quelle: EDGAR



Wissenschaft, Forschung und Technologie

Ausgaben für Forschung und Entwicklung % des BIP 0,5 (2018) Quelle: UNESCO	Wissenschaftlerinnen und Wissenschaftler je 1 Mill. Einwohner/-innen 577 (2018) Quelle: UNESCO	Inländische Patentanmeldungen je 1 Mill. Einwohner/-innen 18 (2021) Quelle: WIPO
--	--	--

Verbreitung von Kommunikationstechnik je 100 Einwohner/-innen



Quellen

EDGAR	Emissions Database for Global Atmospheric Research, European Commission
FAO	United Nations, Food and Agricultural Organization
GPP	GlobalPetrolPrices.com
ILOSTAT	International Labour Organization, ILOSTAT - Database
IMF-IFS	International Monetary Fund, International Financial Statistics
IMF-WEO	International Monetary Fund, World Economic Outlook
ITU	United Nations, International Telecommunication Union
OICA	International Organization of Motor Vehicle Manufacturers
UN Comtrade	United Nations, Comtrade Database
UNCTAD	United Nations, Conference on Trade and Development
UNDP	United Nations Development Programme
UNESCO	United Nations, Educational, Scientific and Cultural Organization
UNPOP	United Nations, Population Division
UNSD	United Nations, Statistics Division
WB-WDI	World Bank, World Development Indicators
WHO	World Health Organization, Global Health Observatory
WIPO	World Intellectual Property Organization

* Eigene Berechnungen basierend auf der jeweiligen Originalquelle.

©nanoline icons by vuuuds + Caviar-Premium Icons by Neway Lau, CreativMarket / eigene Bearbeitung

Länderprofile zu allen Staaten weltweit unter: www.destatis.de/laenderprofile