

Mexiko

Statistisches Länderprofil



Ausgabe 08/2024

Erschienen am 05. August 2024

Kontakt: www.destatis.de/kontakt
Telefon: +49 611 75 2405

Inhaltsverzeichnis

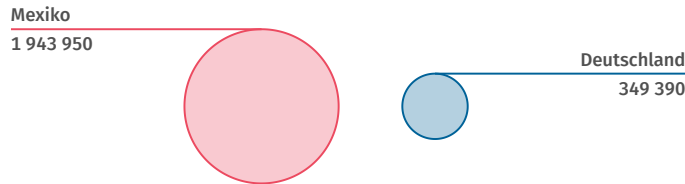
Allgemeines	3
Wirtschaft und Finanzen	3
Bevölkerung	5
Gesundheit	7
Bildung	7
Arbeitsmarkt	7
Lebensbedingungen	9
Produktion	9
Land- und Forstwirtschaft	9
Außenhandel	10
Verkehr	12
Umwelt und Energie	12
Wissenschaft, Forschung und Technologie	13
Quellen	13



Allgemeines

Hauptstadt Mexiko-Stadt	Amtssprache Spanisch	Wahrung Mexikanischer Peso
-----------------------------------	--------------------------------	---------------------------------------

Landflache im Vergleich zu Deutschland km²



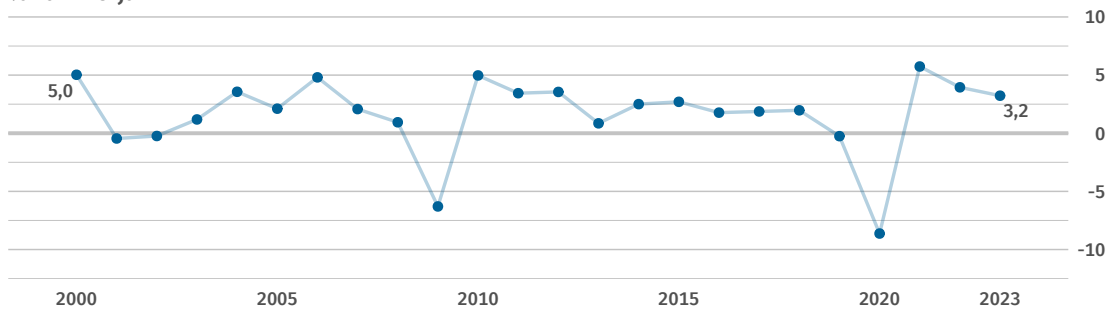
Quelle: WB-WDI



Wirtschaft und Finanzen

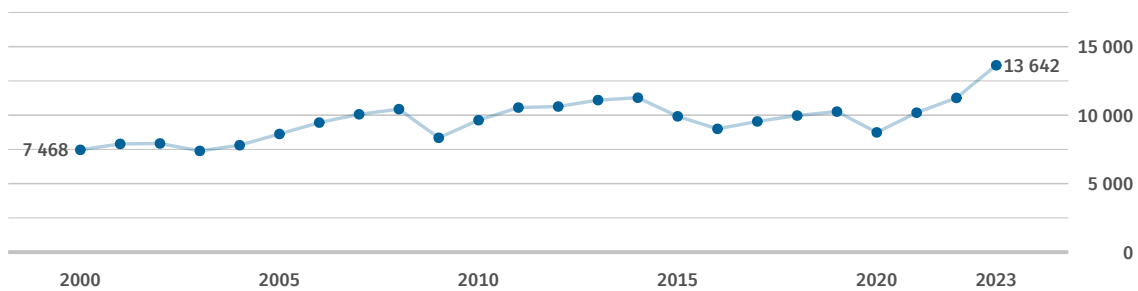
Bruttoinlandsprodukt insgesamt Mrd. US\$ 1 789 (2023) Quelle: IMF-WEO	Bruttoinlandsprodukt, reale Veranderung % seit 2000 +40 (2023) Quelle: IMF-WEO*	Bruttoinlandsprodukt je Einwohner/-in US\$ 13 642 (2023) Quelle: IMF-WEO	Bruttoinlandsprodukt je Einwohner/-in internat. US\$ 24 980 (2023) Quelle: IMF-WEO
---	--	--	--

Bruttoinlandsprodukt, reale Veranderung % zum Vorjahr



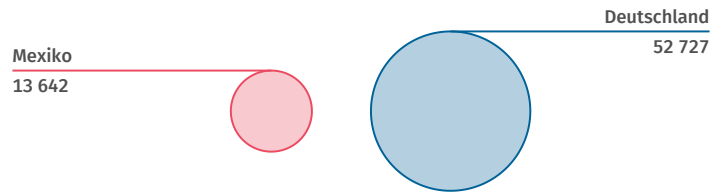
Quelle: IMF-WEO

Bruttoinlandsprodukt je Einwohner/-in US\$



Quelle: IMF-WEO

Bruttoinlandsprodukt je Einwohner im Vergleich zu Deutschland 2023 US\$



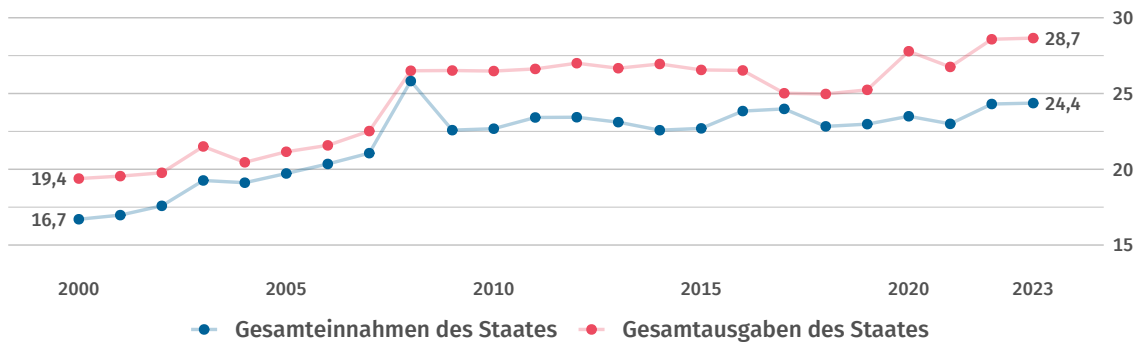
Quelle: IMF-WEO

Inflationsrate
(Veränderungsrate des
Verbraucherpreisindex)
% gegenüber Vorjahr
+5,5
(2023)
Quelle: IMF-IFS

**Bruttoschuldenstand
des Staates**
% des BIP
53,1
(2023)
Quelle: IMF-WEO

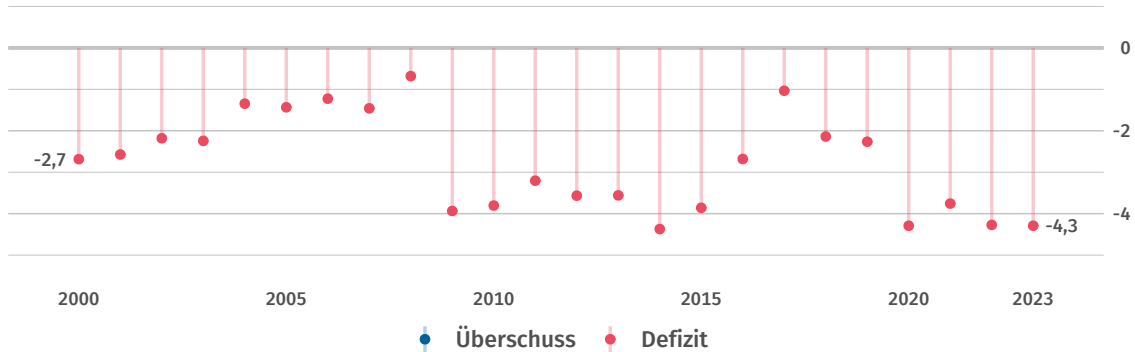
**Finanzierungssaldo
des Staates**
% des BIP
-4,3
(2023)
Quelle: IMF-WEO

Einnahmen und Ausgaben des Staates % des BIP



Quelle: IMF-WEO

Finanzierungssaldo des Staates % des BIP



Quelle: IMF-WEO

Bestand an Direktinvestitionen des Auslands Mrd. US\$ 649 (2022) Quelle: UNCTAD	Bestand an Direktinvestitionen im Ausland Mrd. US\$ 196 (2022) Quelle: UNCTAD	Nettozufluss: Direktinvestitionen des Auslands Mrd. US\$ 35 (2022) Quelle: UNCTAD	Nettoabfluss: Direktinvestitionen im Ausland Mrd. US\$ 13 (2022) Quelle: UNCTAD
--	--	--	--

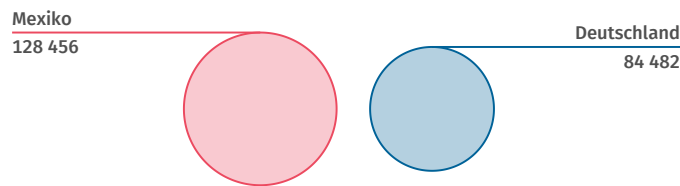


Bevölkerung

Bevölkerung insgesamt 1 000 128 456 (2023) Quelle: WB-WDI	Bevölkerungs- dichte Einwohner/-innen je km ² 65 (2021) Quelle: WB-WDI	Lebenserwartung bei Geburt (Frauen) Jahre 78,2 (2022) Quelle: WB-WDI	Lebenserwartung bei Geburt (Männer) Jahre 71,5 (2022) Quelle: WB-WDI
---	---	--	--

Bevölkerung im Vergleich zu Deutschland 2023

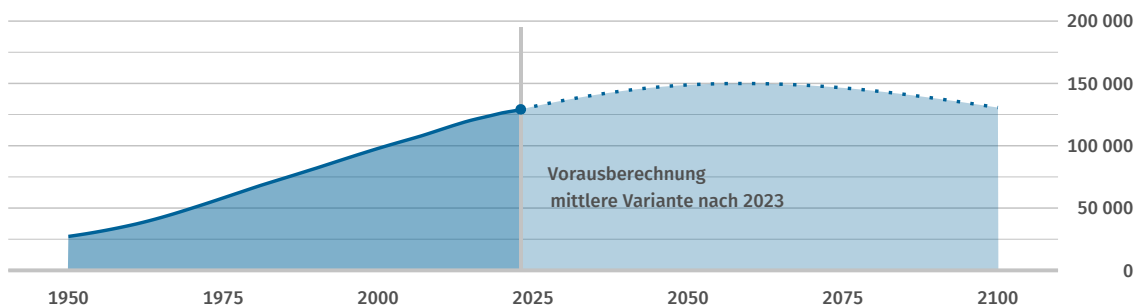
1 000



Quelle: WB-WDI

Bevölkerungsentwicklung

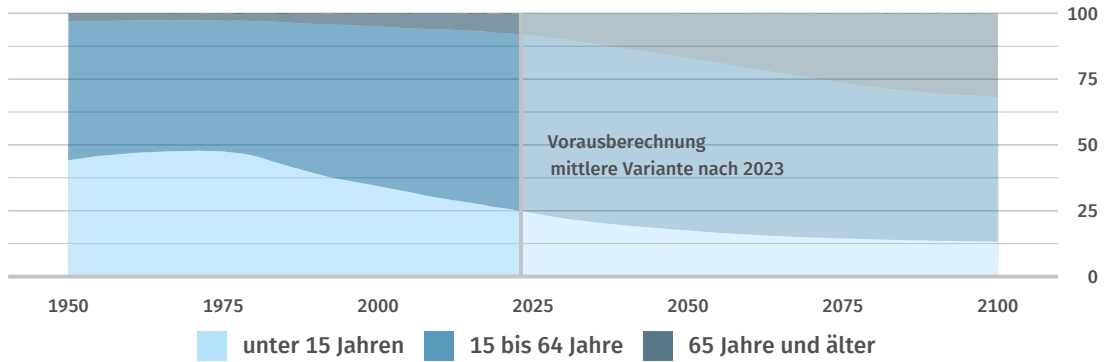
1 000



Quelle: UN POP

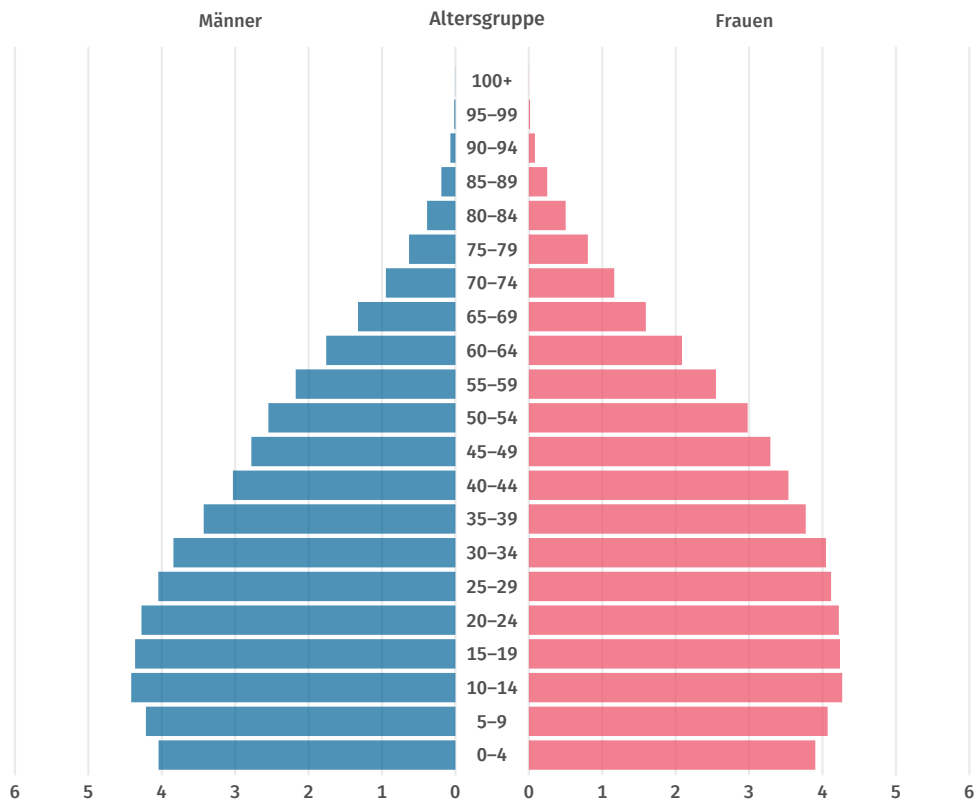
Bevölkerungsentwicklung nach Altersgruppe

Anteile in %



Bevölkerungspyramide, 2023

Anteil an Gesamtbevölkerung in %





Gesundheit

Praktizierende Ärztinnen und Ärzte je 1 000 Einwohner/-innen 2,6 (2021) Quelle: WHO	Krankenhaus- betten je 1 000 Einwohner/-innen 1,0 (2021) Quelle: WHO	Erwachsene mit erhöhtem Blutdruck Anteil in % 23,2 (2019) Quelle: WHO	Erwachsene mit Adipositas Anteil in % 36,0 (2022) Quelle: WHO
---	--	---	---



Bildung

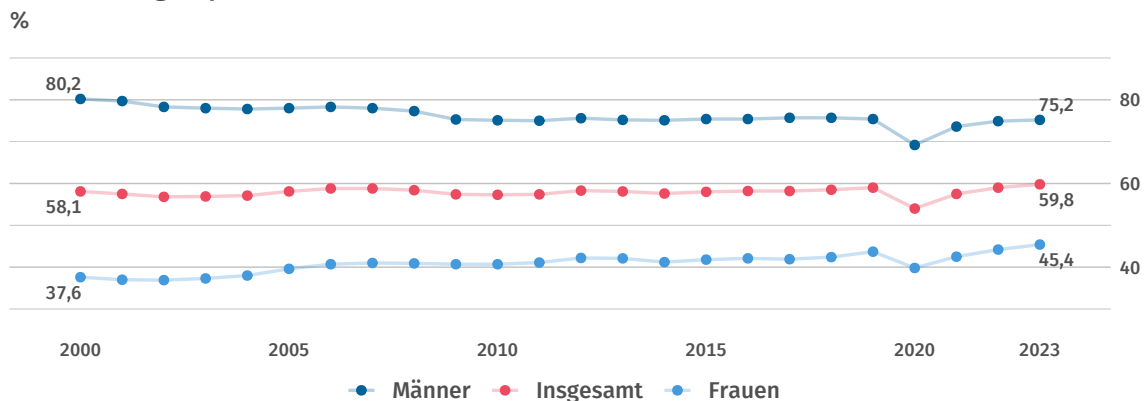
Öffentliche Gesamtausgaben für Bildung % des BIP 4,2 (2018) Quelle: UNESCO	Schüler/-innen je Lehrkraft (Primarstufe) Anzahl 26,6 (2017) Quelle: UNESCO	Schüler/-innen je Lehrkraft (Sekundarstufe) Anzahl 16,9 (2017) Quelle: UNESCO	Studierende (tertiärer Bildungssektor) je 100 000 Einwohner/-innen 3 615 (2018) Quelle: UNESCO*
---	--	--	--



Arbeitsmarkt

Erwerbstätigenquote (15 Jahre und älter) % 59,8 (2023) Quelle: ILOSTAT	Erwerbspersonen (15 Jahre und älter) 1 000 60 042 (2023) Quelle: ILOSTAT	Erwerbsquote (15 Jahre und älter) % 61,5 (2023) Quelle: ILOSTAT	Selbstständigenquote (15 Jahre und älter) % 31,8 (2022) Quelle: ILOSTAT
--	--	---	---

Erwerbstätigenquote (15 Jahre und älter)



Erwerbstätige und Bruttowertschöpfung nach Sektoren, 2021

%

Erwerbstätige



Bruttowertschöpfung



Land- und Forstwirtschaft, Fischerei Produzierendes Gewerbe Dienstleistungen Keine Angaben

Quelle Erwerbstätige: ILOSTAT
Quelle Bruttowertschöpfung: UNSD

Erwerbslosenquote (15 Jahre und älter)

2,8

(2023)

Quelle: ILOSTAT

Jugenderwerbslosenquote (15 bis 24 Jahre)

5,9

(2023)

Quelle: ILOSTAT

Langzeiterwerbslosenquote (15 Jahre und älter)

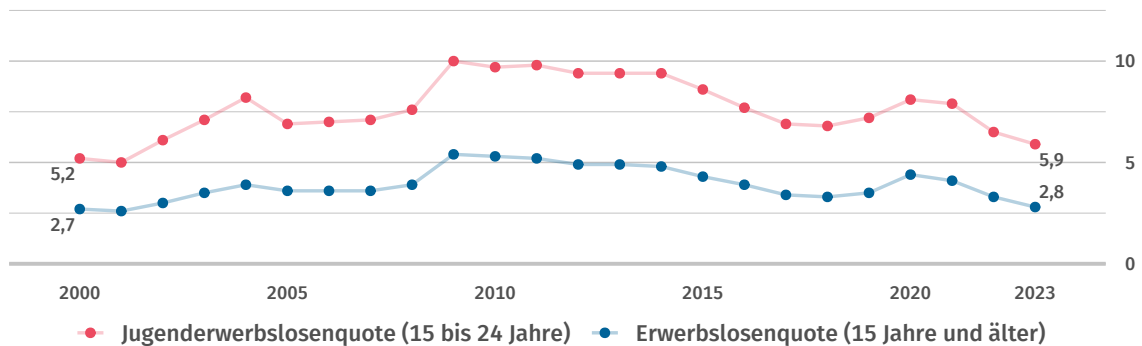
4,5

(2021)

Quelle: ILOSTAT

Erwerbslosenquote und Jugenderwerbslosenquote

%



Quelle: ILOSTAT



Lebensbedingungen

Human Development Index (HDI)

Wert (0 gering bis 1 hoch)

0,781

(2022)

Quelle: UNDP

Human Development Index (HDI)

Rang (von 193 Staaten)

77

(2022)

Quelle: UNDP

Einkommensverteilung
Gini-Koeffizient

Wert (0 bis 100; 0=Gleichverteilung)

43,5

(2022)

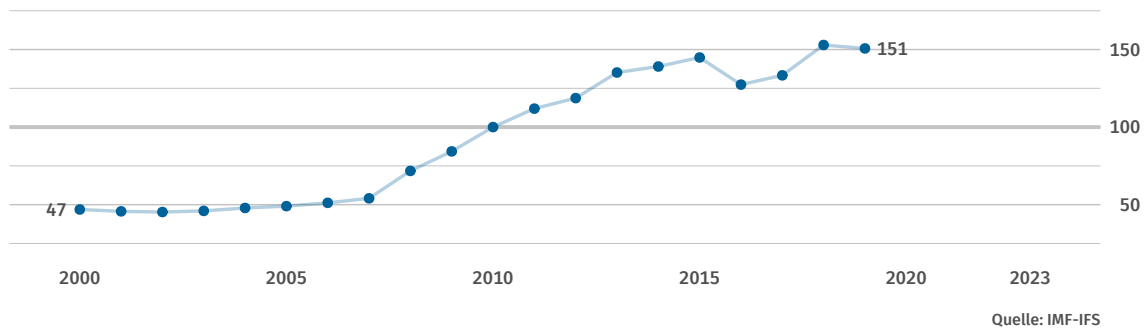
Quelle: WB-WDI



Produktion

Index der industriellen Produktion

2010=100



Land- und Forstwirtschaft

Veränderung der landwirt. Produktion

% seit 2000

+58

(2021)

Quelle: FAO*

Landwirtschaftlich genutzte Fläche

% der Landfläche

50,0

(2021)

Quelle: FAO*

Bewaldete Fläche

% der Landfläche

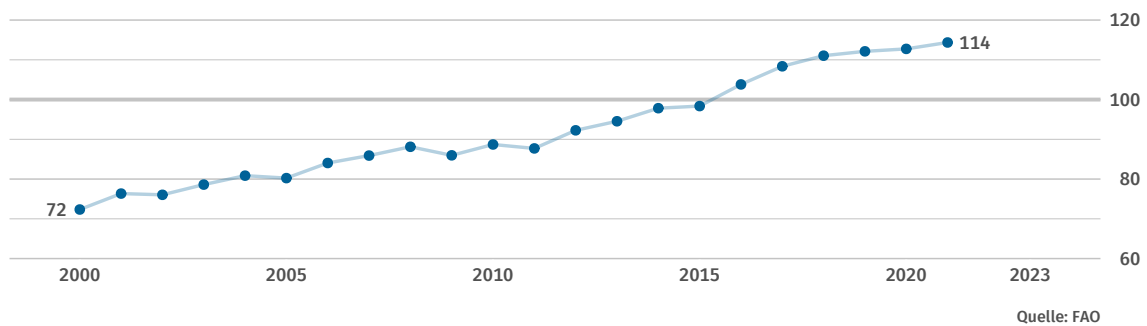
33,7

(2021)

Quelle: FAO*

Index der landwirtschaftlichen Produktion

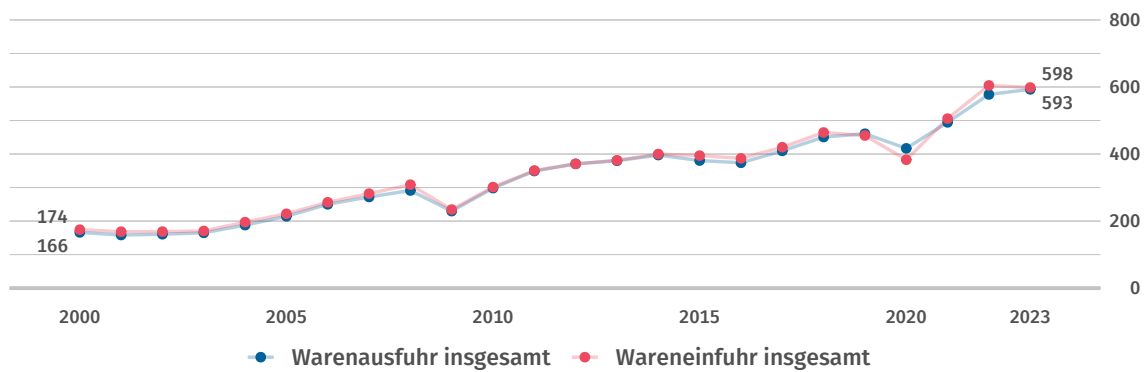
2014 bis 2016 = 100



 **Außenhandel**

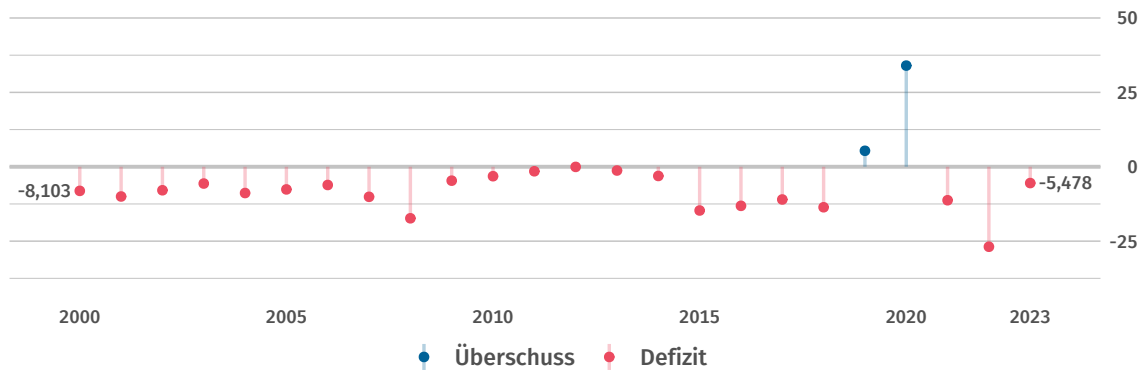
<p>Warenexporte Mrd. US\$ 593 (2023) Quelle: UN Comtrade</p>	<p>Warenimporte Mrd. US\$ 598 (2023) Quelle: UN Comtrade</p>	<p>Außenhandelsbilanz Mrd. US\$ -5 (2023) Quelle: UN Comtrade*</p>
---	---	---

Exporte und Importe
Mrd. US\$



Quelle: UN Comtrade

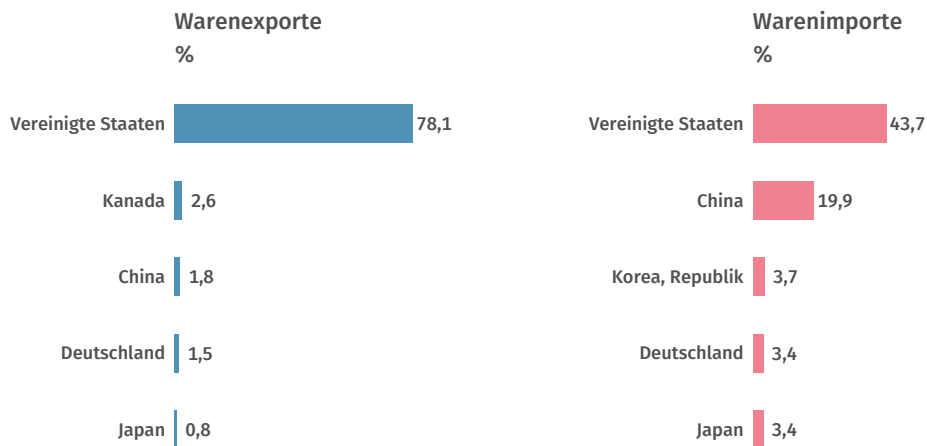
Außenhandelsbilanz
Mrd. US\$



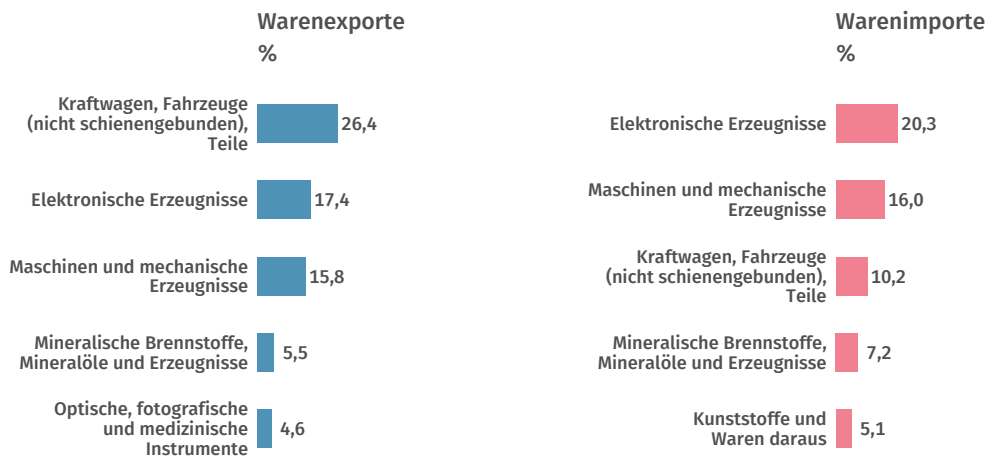
Quelle: UN Comtrade

<p>Warenexporte nach Deutschland Mill. US\$ 8 746 (2023) Quelle: UN Comtrade</p>	<p>Warenexporte nach Deutschland % der Warenausfuhr insgesamt 1,5 (2023) Quelle: UN Comtrade*</p>	<p>Warenimporte aus Deutschland Mill. US\$ 21 232 (2023) Quelle: UN Comtrade</p>	<p>Warenimporte aus Deutschland % der Wareneinfuhr insgesamt 3,5 (2023) Quelle: UN Comtrade*</p>
---	--	---	---

Haupthandelspartner 2023



Hauptwarengruppen 2023



Quelle: UN Comtrade*


Klassifikation der Warengruppen: Harmonisiertes System zur Bezeichnung und Codierung der Waren (HS2).



Verkehr

Personenkraftwagen je 1 000 Einwohner/-innen 270 (2020) Quelle: OICA*	Schienennetz km je 1 Mill. Einwohner/-innen 116 (2018) Quelle: WB-WDI*	Flugpassagiere je 1 000 Einwohner/-innen 428 (2021) Quelle: WB-WDI*
---	--	---

Benzinpreis an der Zapfsäule im Vergleich zu Deutschland US\$ je Liter



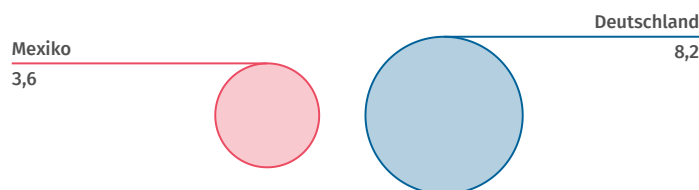
Quelle: GPP, 29.07.2024



Umwelt und Energie

Kohlendioxid-emissionen Tonnen je Einwohner/-in 3,6 (2022) Quelle: EDGAR	Primärenergie-verbrauch kg Rohöleinheiten je Einw. 1 559 (2015) Quelle: WB-WDI	Bruttostrom-verbrauch kWh je Einwohner/-in 2 186 (2014) Quelle: WB-WDI	Erneuerbare Energien % des Endenergieverbrauchs 13,0 (2021) Quelle: WB-WDI
--	--	--	--

Kohlendioxidemissionen im Vergleich zu Deutschland 2022 Tonnen je Einwohner/-in



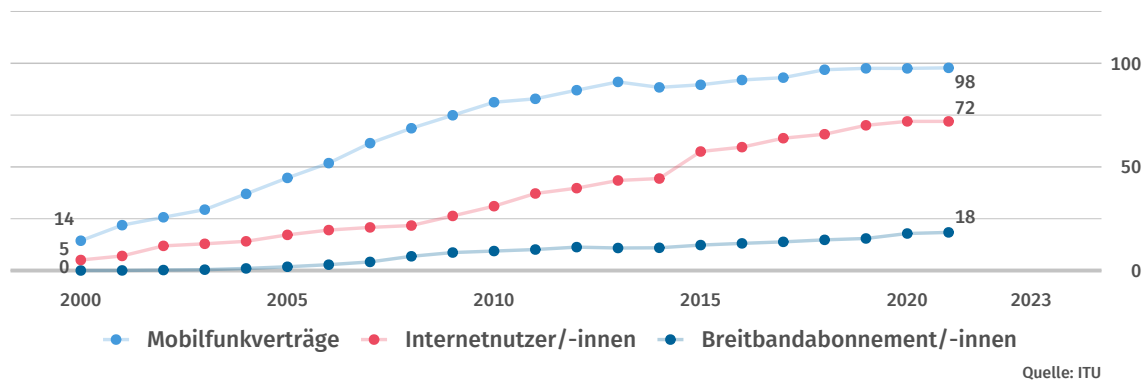
Quelle: EDGAR



Wissenschaft, Forschung und Technologie

Ausgaben für Forschung und Entwicklung % des BIP 0,3 (2018) Quelle: UNESCO	Wissenschaftlerinnen und Wissenschaftler je 1 Mill. Einwohner/-innen 315 (2016) Quelle: UNESCO	Inländische Patentanmeldungen je 1 Mill. Einwohner/-innen 9 (2021) Quelle: WIPO
--	--	---

Verbreitung von Kommunikationstechnik je 100 Einwohner/-innen



Quellen

EDGAR	Emissions Database for Global Atmospheric Research, European Commission
FAO	United Nations, Food and Agricultural Organization
GPP	GlobalPetrolPrices.com
ILOSTAT	International Labour Organization, ILOSTAT - Database
IMF-IFS	International Monetary Fund, International Financial Statistics
IMF-WEO	International Monetary Fund, World Economic Outlook
ITU	United Nations, International Telecommunication Union
OICA	International Organization of Motor Vehicle Manufacturers
UN Comtrade	United Nations, Comtrade Database
UNCTAD	United Nations, Conference on Trade and Development
UNDP	United Nations Development Programme
UNESCO	United Nations, Educational, Scientific and Cultural Organization
UNPOP	United Nations, Population Division
UNSD	United Nations, Statistics Division
WB-WDI	World Bank, World Development Indicators
WHO	World Health Organization, Global Health Observatory
WIPO	World Intellectual Property Organization

* Eigene Berechnungen basierend auf der jeweiligen Originalquelle.

©nanoline icons by vuuuds + Caviar-Premium Icons by Neway Lau, CreativMarket / eigene Bearbeitung

Länderprofile zu allen Staaten weltweit unter: www.destatis.de/laenderprofile