

Thailand

Statistisches Länderprofil



Ausgabe 08/2024

Erschienen am 05. August 2024

Kontakt: www.destatis.de/kontakt
Telefon: +49 611 75 2405

Inhaltsverzeichnis

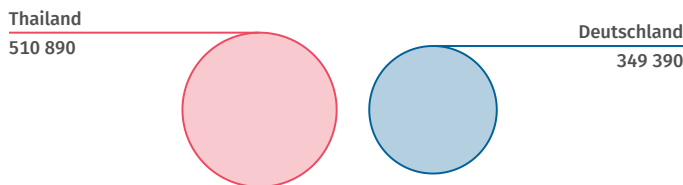
Allgemeines	3
Wirtschaft und Finanzen	3
Bevölkerung	5
Gesundheit	7
Bildung	7
Arbeitsmarkt	7
Lebensbedingungen	9
Produktion	9
Land- und Forstwirtschaft	9
Außenhandel	10
Verkehr	12
Umwelt und Energie	12
Wissenschaft, Forschung und Technologie	13
Quellen	13



Allgemeines

Hauptstadt Bangkok	Amtssprache Thai	Wahrung Baht
------------------------------	----------------------------	-------------------------

Landflache im Vergleich zu Deutschland
km²



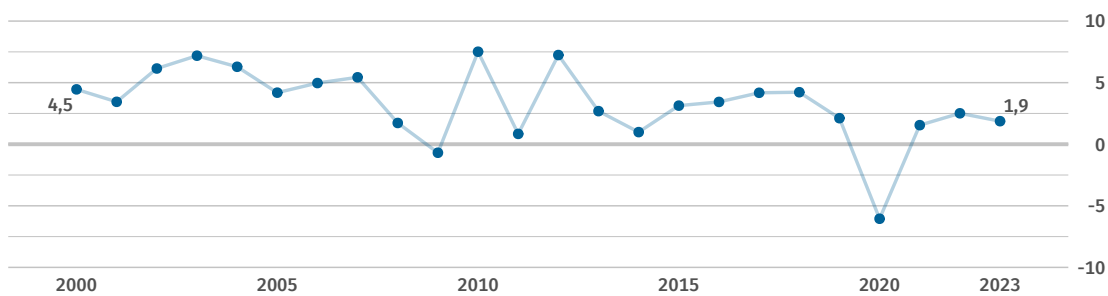
Quelle: WB-WDI



Wirtschaft und Finanzen

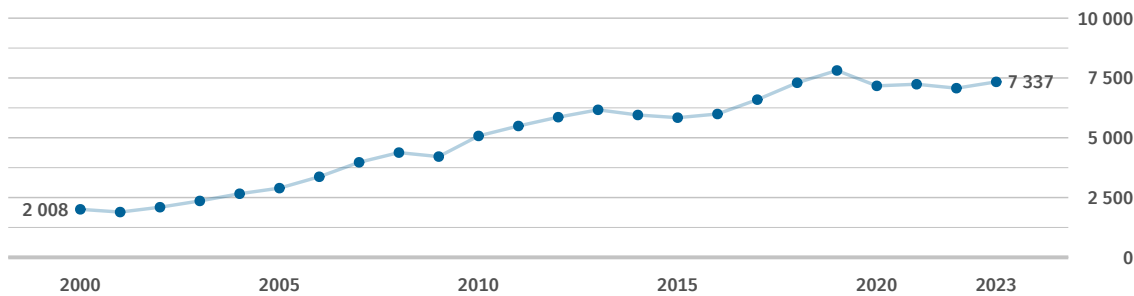
Bruttoinlandsprodukt insgesamt Mrd. US\$ 515 (2023) Quelle: IMF-WEO	Bruttoinlandsprodukt, reale Veranderung % seit 2000 +107 (2023) Quelle: IMF-WEO*	Bruttoinlandsprodukt je Einwohner/-in US\$ 7 337 (2023) Quelle: IMF-WEO	Bruttoinlandsprodukt je Einwohner/-in internat. US\$ 22 276 (2023) Quelle: IMF-WEO
---	---	---	--

Bruttoinlandsprodukt, reale Veranderung
% zum Vorjahr



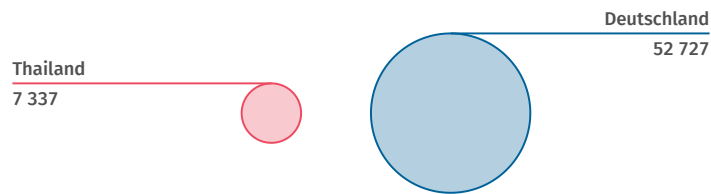
Quelle: IMF-WEO

Bruttoinlandsprodukt je Einwohner/-in
US\$



Quelle: IMF-WEO

Bruttoinlandsprodukt je Einwohner im Vergleich zu Deutschland 2023 US\$



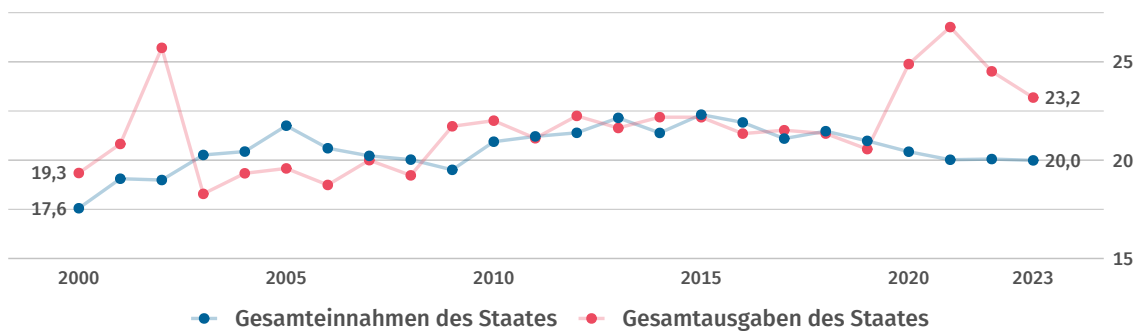
Quelle: IMF-WEO

Inflationsrate
(Veränderungsrate des
Verbraucherpreisindex)
% gegenüber Vorjahr
+1,2
(2023)
Quelle: IMF-IFS

**Bruttoschuldenstand
des Staates**
% des BIP
62,4
(2023)
Quelle: IMF-WEO

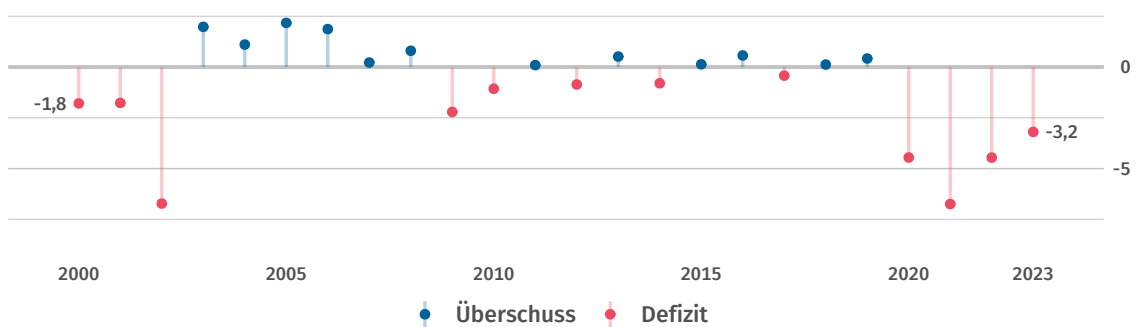
**Finanzierungssaldo
des Staates**
% des BIP
-3,2
(2023)
Quelle: IMF-WEO

Einnahmen und Ausgaben des Staates % des BIP



Quelle: IMF-WEO

Finanzierungssaldo des Staates % des BIP



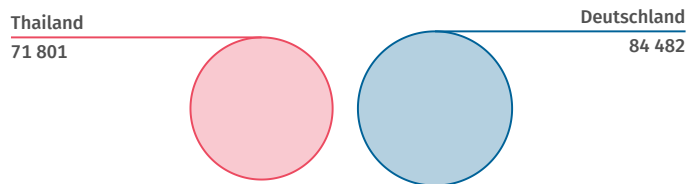
Quelle: IMF-WEO

Bestand an Direktinvestitionen des Auslands Mrd. US\$ 306 (2022) Quelle: UNCTAD	Bestand an Direktinvestitionen im Ausland Mrd. US\$ 180 (2022) Quelle: UNCTAD	Nettozufluss: Direktinvestitionen des Auslands Mrd. US\$ 10 (2022) Quelle: UNCTAD	Nettoabfluss: Direktinvestitionen im Ausland Mrd. US\$ 8 (2022) Quelle: UNCTAD
--	--	--	---

 **Bevölkerung**

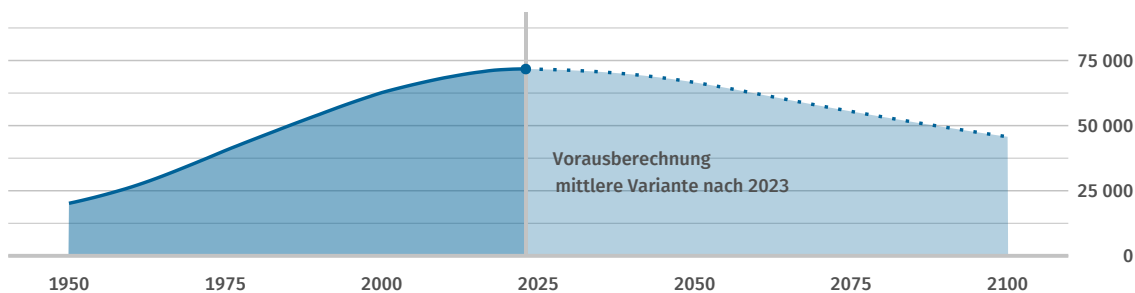
Bevölkerung insgesamt 1 000 71 801 (2023) Quelle: WB-WDI	Bevölkerungsdichte Einwohner/-innen je km ² 140 (2021) Quelle: WB-WDI	Lebenserwartung bei Geburt (Frauen) Jahre 83,9 (2022) Quelle: WB-WDI	Lebenserwartung bei Geburt (Männer) Jahre 75,5 (2022) Quelle: WB-WDI
---	---	---	---

Bevölkerung im Vergleich zu Deutschland 2023
1 000



Quelle: WB-WDI

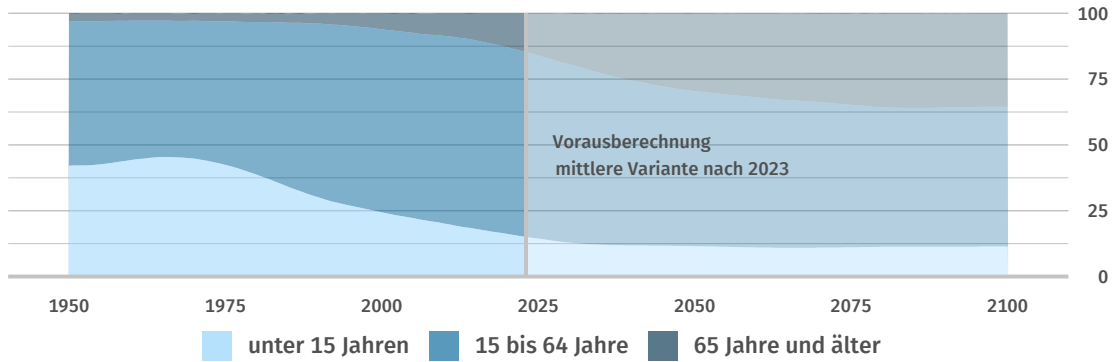
Bevölkerungsentwicklung
1 000



Quelle: UN POP

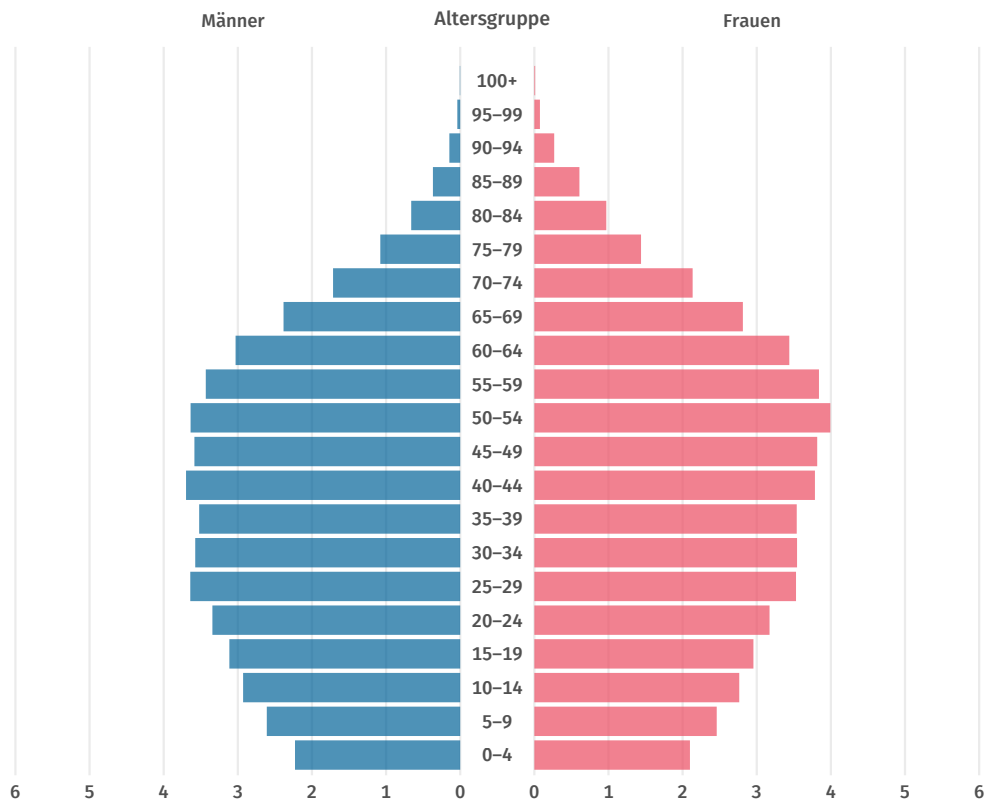
Bevölkerungsentwicklung nach Altersgruppe

Anteile in %



Bevölkerungspyramide, 2023

Anteil an Gesamtbevölkerung in %





Gesundheit

Praktizierende Ärztinnen und Ärzte je 1 000 Einwohner/-innen 0,9 (2020) Quelle: WHO	Krankenhaus- betten je 1 000 Einwohner/-innen 2,3 (2021) Quelle: WHO	Erwachsene mit erhöhtem Blutdruck Anteil in % 21,6 (2019) Quelle: WHO	Erwachsene mit Adipositas Anteil in % 15,4 (2022) Quelle: WHO
---	--	---	---



Bildung

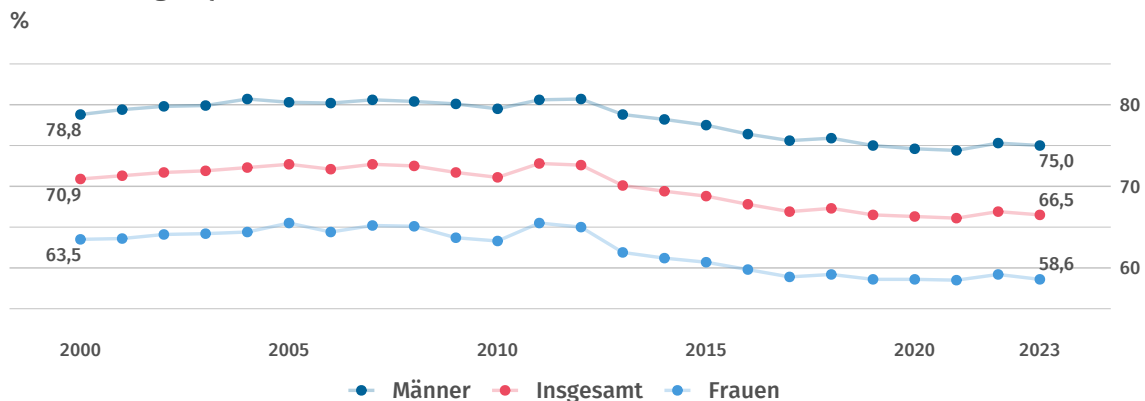
Öffentliche Gesamtausgaben für Bildung % des BIP 3,1 (2020) Quelle: UNESCO	Schüler/-innen je Lehrkraft (Primarstufe) Anzahl 11,8 (2020) Quelle: UNESCO	Schüler/-innen je Lehrkraft (Sekundarstufe) Anzahl 23,6 (2020) Quelle: UNESCO	Studierende (tertiärer Bildungssektor) je 100 000 Einwohner/-innen 3 495 (2016) Quelle: UNESCO*
---	--	--	--



Arbeitsmarkt

Erwerbstätigenquote (15 Jahre und älter) % 66,5 (2023) Quelle: ILOSTAT	Erwerbspersonen (15 Jahre und älter) 1 000 40 813 (2023) Quelle: ILOSTAT	Erwerbsquote (15 Jahre und älter) % 67,1 (2023) Quelle: ILOSTAT	Selbstständigenquote (15 Jahre und älter) % 52,0 (2022) Quelle: ILOSTAT
--	--	---	---

Erwerbstätigenquote (15 Jahre und älter)



Erwerbstätige und Bruttowertschöpfung nach Sektoren, 2021

%

Erwerbstätige



Bruttowertschöpfung



Land- und Forstwirtschaft, Fischerei Produzierendes Gewerbe Dienstleistungen Keine Angaben

Quelle Erwerbstätige: ILOSTAT
Quelle Bruttowertschöpfung: UNSD

Erwerbslosenquote
(15 Jahre und älter)

0,9

(2023)

Quelle: ILOSTAT

Jugenderwerbslosenquote
(15 bis 24 Jahre)

5,5

(2023)

Quelle: ILOSTAT

Langzeiterwerbslosenquote
(15 Jahre und älter)

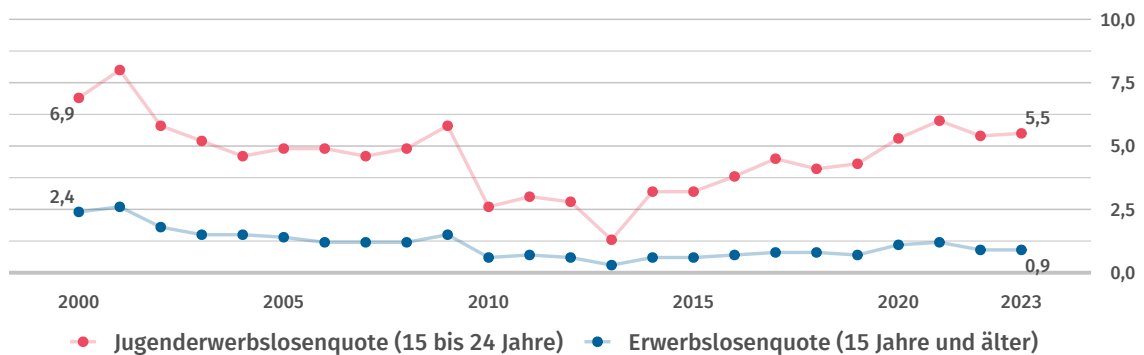
12,9

(2021)

Quelle: ILOSTAT

Erwerbslosenquote und Jugenderwerbslosenquote

%



Quelle: ILOSTAT



Lebensbedingungen

Human Development Index (HDI)

Wert (0 gering bis 1 hoch)

0,803

(2022)

Quelle: UNDP

Human Development Index (HDI)

Rang (von 193 Staaten)

66

(2022)

Quelle: UNDP

Einkommensverteilung
Gini-Koeffizient

Wert (0 bis 100; 0=Gleichverteilung)

34,9

(2021)

Quelle: WB-WDI



Produktion

Index der industriellen Produktion

2010=100

Keine Daten

Quelle: IMF-IFS



Land- und Forstwirtschaft

Veränderung der
landwirt. Produktion

% seit 2000

+36

(2021)

Quelle: FAO*

Landwirtschaftlich
genutzte Fläche

% der Landfläche

46,0

(2021)

Quelle: FAO*

Bewaldete
Fläche

% der Landfläche

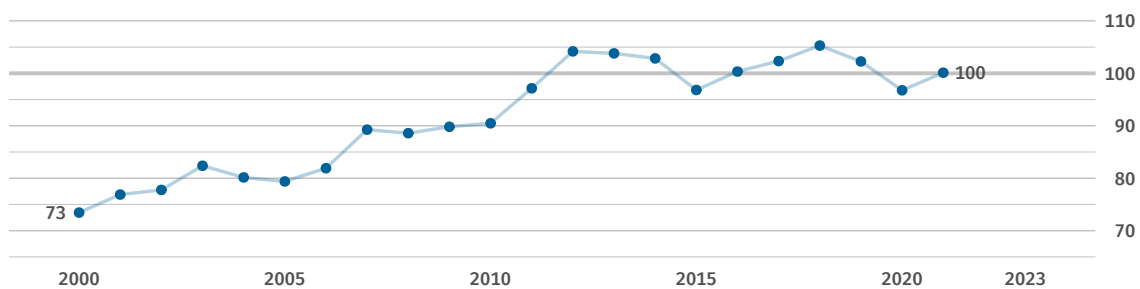
38,8

(2021)

Quelle: FAO*

Index der landwirtschaftlichen Produktion

2014 bis 2016 = 100

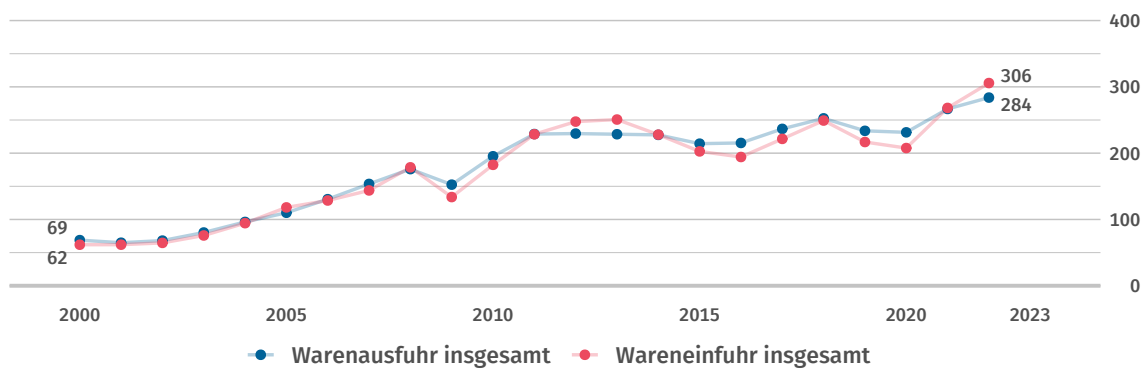


Quelle: FAO

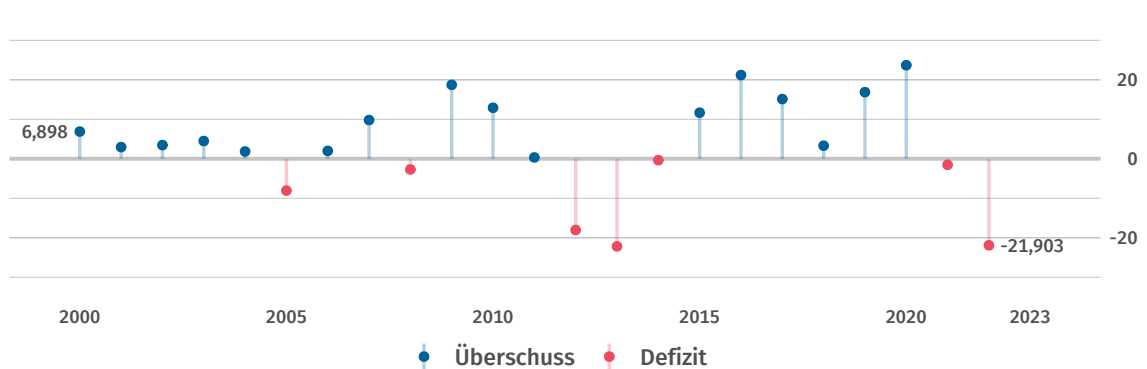
 **Außenhandel**

<p>Warenexporte Mrd. US\$ 284 (2022) Quelle: UN Comtrade</p>	<p>Warenimporte Mrd. US\$ 306 (2022) Quelle: UN Comtrade</p>	<p>Außenhandelsbilanz Mrd. US\$ -22 (2022) Quelle: UN Comtrade*</p>
---	---	--

Exporte und Importe
Mrd. US\$

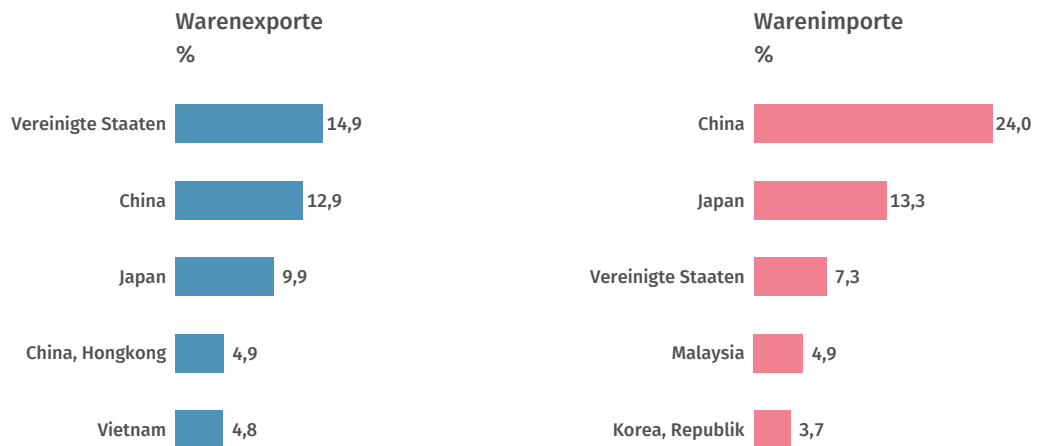


Außenhandelsbilanz
Mrd. US\$

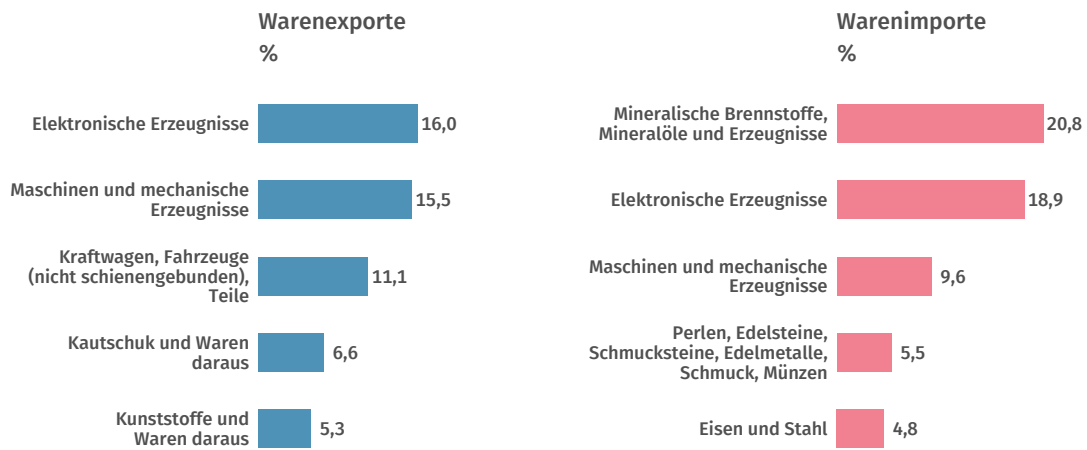


<p>Warenexporte nach Deutschland Mill. US\$ 4 723 (2022) Quelle: UN Comtrade</p>	<p>Warenexporte nach Deutschland % der Warenausfuhr insgesamt 1,7 (2022) Quelle: UN Comtrade*</p>	<p>Warenimporte aus Deutschland Mill. US\$ 6 094 (2022) Quelle: UN Comtrade</p>	<p>Warenimporte aus Deutschland % der Wareneinfuhr insgesamt 2,0 (2022) Quelle: UN Comtrade*</p>
---	--	--	---

Haupthandelspartner 2022



Hauptwarengruppen 2022



Quelle: UN Comtrade*

Klassifikation der Warengruppen: Harmonisiertes System zur Bezeichnung und Codierung der Waren (HS2).



Verkehr

Personenkraftwagen

je 1 000 Einwohner/-innen

147

(2020)

Quelle: OICA*

Schiennetz

km je 1 Mill. Einwohner/-innen

58

(2017)

Quelle: WB-WDI*

Flugpassagiere

je 1 000 Einwohner/-innen


178

(2021)

Quelle: WB-WDI*

Benzinpreis an der Zapfsäule im Vergleich zu Deutschland

US\$ je Liter



Quelle: GPP, 29.07.2024



Umwelt und Energie

Kohlendioxid-emissionen

Tonnen je Einwohner/-in

4,1

(2022)

Quelle: EDGAR

Primärenergieverbrauch

kg Rohöleinheiten je Einw.

1 926

(2014)

Quelle: WB-WDI

Bruttostromverbrauch

kWh je Einwohner/-in

2 484

(2014)

Quelle: WB-WDI

Erneuerbare Energien

% des Endenergieverbrauchs

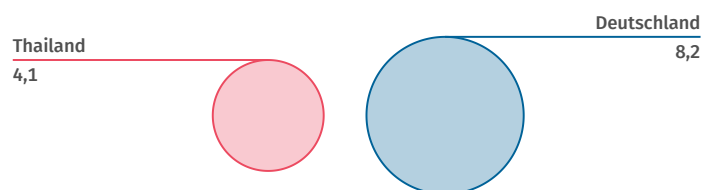
19,0

(2021)

Quelle: WB-WDI

Kohlendioxidemissionen im Vergleich zu Deutschland 2022

Tonnen je Einwohner/-in



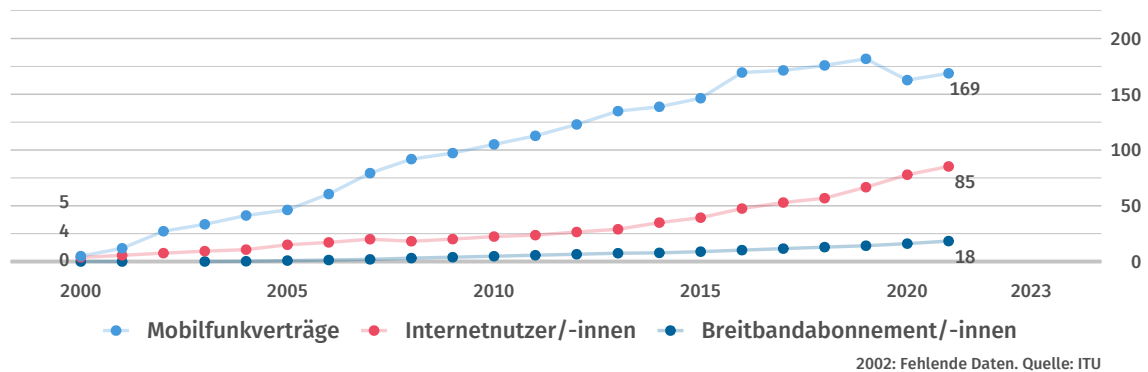
Quelle: EDGAR



Wissenschaft, Forschung und Technologie

Ausgaben für Forschung und Entwicklung % des BIP 1,0 (2017) Quelle: UNESCO	Wissenschaftlerinnen und Wissenschaftler je 1 Mill. Einwohner/-innen 1 350 (2017) Quelle: UNESCO	Inländische Patentanmeldungen je 1 Mill. Einwohner/-innen 12 (2021) Quelle: WIPO
--	--	--

Verbreitung von Kommunikationstechnik je 100 Einwohner/-innen



Quellen

EDGAR	Emissions Database for Global Atmospheric Research, European Commission
FAO	United Nations, Food and Agricultural Organization
GPP	GlobalPetrolPrices.com
ILOSTAT	International Labour Organization, ILOSTAT - Database
IMF-IFS	International Monetary Fund, International Financial Statistics
IMF-WEO	International Monetary Fund, World Economic Outlook
ITU	United Nations, International Telecommunication Union
OICA	International Organization of Motor Vehicle Manufacturers
UN Comtrade	United Nations, Comtrade Database
UNCTAD	United Nations, Conference on Trade and Development
UNDP	United Nations Development Programme
UNESCO	United Nations, Educational, Scientific and Cultural Organization
UNPOP	United Nations, Population Division
UNSD	United Nations, Statistics Division
WB-WDI	World Bank, World Development Indicators
WHO	World Health Organization, Global Health Observatory
WIPO	World Intellectual Property Organization

* Eigene Berechnungen basierend auf der jeweiligen Originalquelle.

©nanoline icons by vuuuds + Caviar-Premium Icons by Neway Lau, CreativMarket / eigene Bearbeitung

Länderprofile zu allen Staaten weltweit unter: www.destatis.de/laenderprofile