



27 Weitere Dienstleistungen

2017 rund **8,3 Millionen Personen** in **1 031 000 Unternehmen** beschäftigt | **Umsatz von 994 Milliarden Euro** erwirtschaftet | Mehr als **ein Drittel** davon durch die **Erbringung von freiberuflichen, wissenschaftlichen und technischen Dienstleistungen** erzielt | Jobmotor **Freie Berufe: 665 000 Personen** arbeiteten in **Architektur- und Ingenieurbüros, 438 000** in der **Wirtschaftsprüfung, Steuerberatung sowie Buchführung** und **294 000** in der **Rechtsberatung**

Seite

639 **Auf einen Blick**

Tabellen

640 **Strukturdaten der Unternehmen in weiteren Dienstleistungsbereichen**
Unternehmen | Tatige Personen | Umsatz | Bruttowertschopfung | Bruttoinvestitionen

642 **Betriebswirtschaftliche Kennzahlen der Unternehmen in weiteren Dienstleistungsbereichen**
Umsatz | Produktionswert | Waren- und Dienstleistungskaufe | Bruttowertschopfung | Personalaufwendungen |
Bruttobetriebsuberschuss

645 **Arztpraxen nach Fachgebieten**

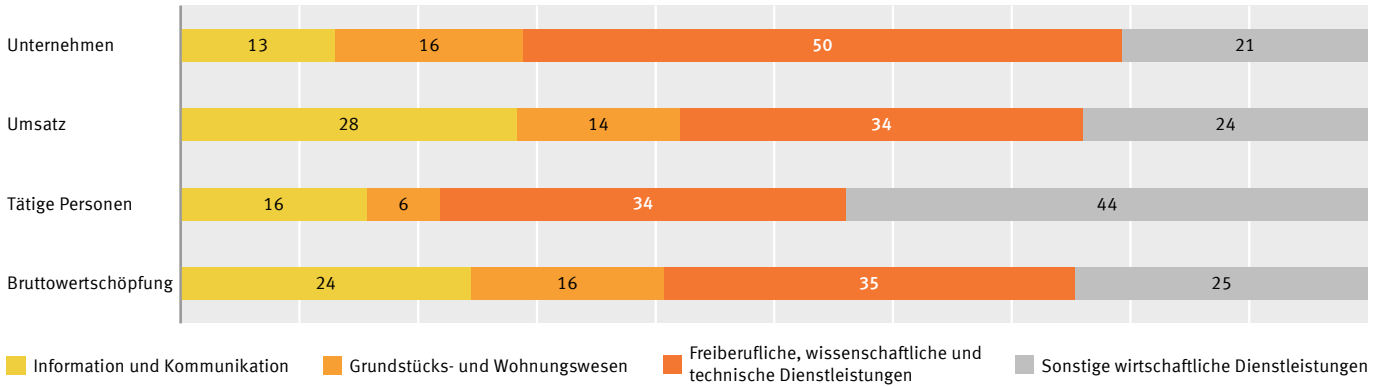
646 **Methodik**

647 **Glossar**

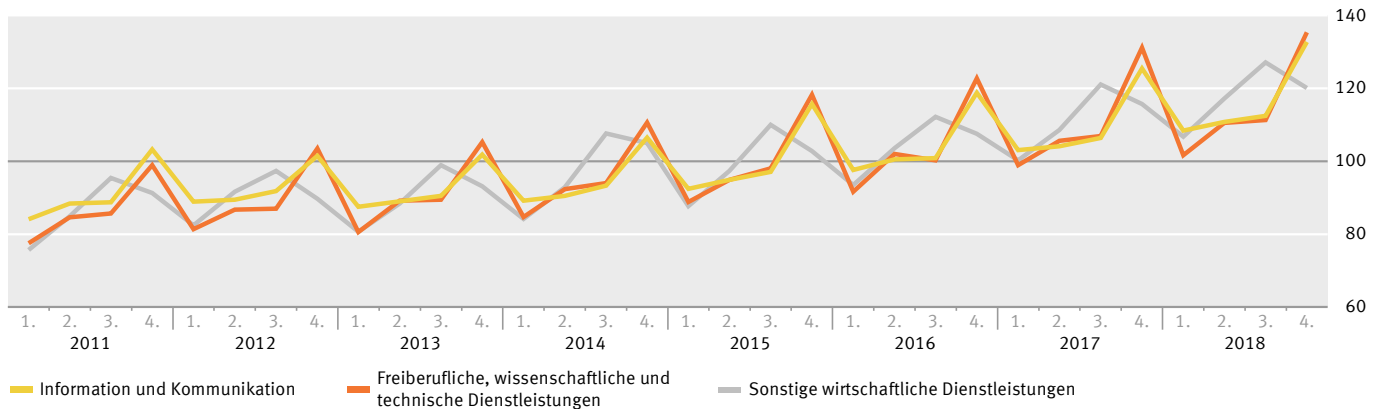
648 **Mehr zum Thema**

27.0 Auf einen Blick

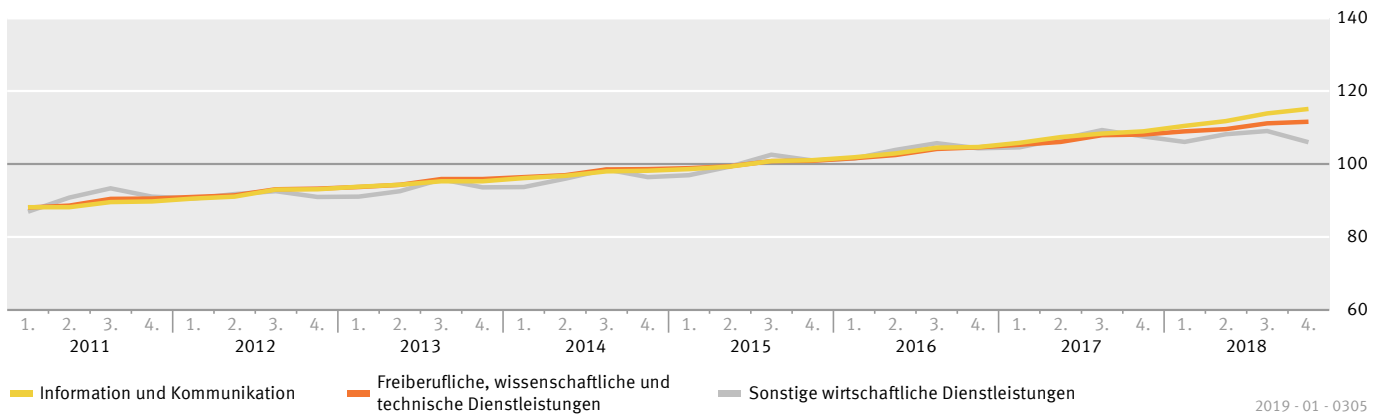
Unternehmen, Umsatz, tätige Personen und Bruttowertschöpfung in weiteren Dienstleistungsbereichen 2017
in %



Umsatzindizes in ausgewählten Dienstleistungsbereichen
2015 = 100



Beschäftigtenindizes in ausgewählten Dienstleistungsbereichen
2015 = 100



2019 - 01 - 0305

27.1 Strukturdaten der Unternehmen in weiteren Dienstleistungsbereichen 2017

Nr. der Klassifikation ¹⁾	Wirtschaftsgliederung	Unternehmen	Tätige Personen	Umsatz ¹²⁾	Bruttowertschöpfung zu Faktorkosten	Bruttoinvestitionen in Sachanlagen
		Anzahl		Mill. EUR		
J, L, M, N, S 95	Ausgewählte Wirtschaftsbereiche	1 030 542	8 316 143	993 542	500 255	109 907
J	Information und Kommunikation	132 769	1 299 955	280 545	121 966	13 892
58	Verlagswesen	9 133	188 947	34 046	12 991	383
58.1	Verlegen von Büchern und Zeitschriften; sonstiges Verlagswesen (ohne Software)	7 586	168 056	27 764	10 718	278
58.2	Verlegen von Software	1 547	20 891	6 282	2 273	104
59	Herstellung, Verleih und Vertrieb von Filmen und Fernsehprogrammen; Kinos; Tonstudios und Verlegen von Musik	12 080	80 190	12 259	5 272	264
59.1	Herstellung von Filmen und Fernsehprogrammen, deren Verleih und Vertrieb; Kinos	9 706	71 462	9 361	3 747	244
59.2	Tonstudios; Herstellung von Hörfunkbeiträgen; Verlegen von bespielten Tonträgern und Musikalien	2 375	8 728	2 898	1 525	20
60 ¹³⁾	Rundfunkveranstalter	465	43 329	11 691	6 573	276
60.1	Hörfunkveranstalter	265	8 727	934	693	41
60.2	Fernsehveranstalter	199	34 602	10 757	5 880	234
61	Telekommunikation	3 111	103 965	70 188	26 137	7 595
61.1	Leitungsgebundene Telekommunikation	527	56 039	35 237	15 008	5 473
61.2	Drahtlose Telekommunikation	273	20 171	21 075	7 013	1 856
61.3	Satellitenkommunikation	51	693	409	82	11
61.9	Sonstige Telekommunikation	2 262	27 061	13 467	4 035	255
62	Erbringung von Dienstleistungen der Informationstechnologie	94 674	772 118	134 415	62 440	4 643
63	Informationsdienstleistungen	13 305	111 405	17 946	8 553	731
63.1	Datenverarbeitung, Hosting und damit verbundene Tätigkeiten; Webportale	4 144	71 589	13 820	6 406	631
63.9	Erbringung von sonstigen Informationsdienstleistungen	9 160	39 816	4 126	2 147	100
K ¹⁴⁾	Erbringung von Finanz- und Versicherungsdienstleistungen					
65	Versicherungen, Rückversicherungen und Pensionskassen (ohne Sozialversicherung)	1 288	155 666	277 114	25 593	.
65.1	Versicherungen	1 075	139 307	207 575	13 715	.
65.2	Rückversicherungen	31	14 564	59 858	9 901	.
65.3	Pensionskassen und Pensionsfonds	182	1 795	9 681	1 977	.
L	Grundstücks- und Wohnungswesen	160 769	503 744	135 751	80 918	57 994
68	Grundstücks- und Wohnungswesen	160 769	503 744	135 751	80 918	57 994
68.1	Kauf und Verkauf von eigenen Immobilien	7 707	22 535	12 420	4 875	3 049
68.2 ¹⁵⁾	Vermietung, Verpachtung von eigenen oder geleasteten Immobilien	93 254	260 563	97 133	61 437	48 613
68.3	Vermittlung und Verwaltung von Immobilien für Dritte	59 808	220 646	26 199	14 606	6 331
M	Erbringung von freiberuflichen, wissenschaftlichen und technischen Dienstleistungen	513 416	2 834 945	336 457	172 865	10 712
69	Rechts- und Steuerberatung, Wirtschaftsprüfung	124 893	731 376	58 862	42 113	868
69.1	Rechtsberatung	63 282	293 738	26 284	19 140	314
69.2	Wirtschaftsprüfung und Steuerberatung; Buchführung	61 611	437 638	32 578	22 973	554
70	Verwaltung und Führung von Unternehmen und Betrieben; Unternehmensberatung	119 459	623 033	107 659	44 570	4 626
70.1	Verwaltung und Führung von Unternehmen und Betrieben	33 926	358 161	72 761	23 822	3 950
70.2	Public-Relations- und Unternehmensberatung	85 533	264 872	34 897	20 748	676
71	Architektur- und Ingenieurbüros; technische, physikalische und chemische Untersuchung	130 410	786 435	89 149	51 049	2 091
71.1	Architektur- und Ingenieurbüros	122 942	665 317	76 469	43 080	1 650
71.2	Technische, physikalische und chemische Untersuchung	7 468	121 118	12 681	7 969	441
72	Forschung und Entwicklung	7 290	187 541	22 265	12 646	1 818
72.1	Forschung und Entwicklung im Bereich Natur-, Ingenieur-, Agrarwissenschaften und Medizin	6 375	176 080	21 691	12 170	1 805
72.2	Forschung und Entwicklung im Bereich Rechts-, Wirtschafts- und Sozialwissenschaften sowie im Bereich Sprach-, Kultur- und Kunstwissenschaften	914	11 461	575	476	13
73	Werbung und Marktforschung	33 750	252 393	32 274	11 330	390
73.1	Werbung	32 279	230 950	29 376	10 190	355
73.2	Markt- und Meinungsforschung	1 472	21 443	2 898	1 141	35

Fußnoten siehe nächste Seite.

27.1 Strukturdaten der Unternehmen in weiteren Dienstleistungsbereichen 2017

Nr. der Klassifikation ¹⁾	Wirtschaftsgliederung	Unternehmen	Tätige Personen	Umsatz ¹²⁾	Bruttowertschöpfung zu Faktorkosten	Bruttoinvestitionen in Sachanlagen
		Anzahl		Mill. EUR		
74	Sonstige freiberufliche, wissenschaftliche und technische Tätigkeiten	86 907	199 344	22 747	9 159	775
74.1	Ateliers für Textil-, Schmuck-, Grafik- u. ä. Design	30 079	58 222	4 324	2 211	91
74.2	Fotografie und Fotolabors	12 446	27 073	2 055	1 119	196
74.3	Übersetzen und Dolmetschen	9 783	16 886	1 247	696	15
74.9	Sonstige freiberufliche, wissenschaftliche und technische Tätigkeiten a. n. g.	34 600	97 163	15 121	5 133	473
75	Veterinärwesen	10 707	54 823	3 500	1 999	143
N	Erbringung von sonstigen wirtschaftlichen Dienstleistungen	210 657	3 631 782	237 214	122 938	27 223
77	Vermietung von beweglichen Sachen	23 821	136 414	51 477	27 050	23 227
77.1	Vermietung von Kraftwagen	4 606	31 913	26 876	12 098	17 924
77.2	Vermietung von Gebrauchsgütern	4 411	36 013	4 329	2 265	923
77.3	Vermietung von Maschinen, Geräten und sonstigen beweglichen Sachen	14 322	66 096	14 146	8 266	4 372
77.4	Leasing von nichtfinanziellen immateriellen Vermögensgegenständen (ohne Copyrights)	482	2 392	6 126	4 421	7
78	Vermittlung und Überlassung von Arbeitskräften	10 473	1 063 989	39 827	29 234	243
78.1	Vermittlung von Arbeitskräften	3 620	49 246	4 195	2 800	28
78.2	Befristete Überlassung von Arbeitskräften	5 661	872 241	30 796	22 079	201
78.3	Sonstige Überlassung von Arbeitskräften	1 192	142 502	4 836	4 355	14
79	Reisebüros, Reiseveranstalter und Erbringung sonstiger Reservierungsdienstleistungen	12 813	107 227	35 219	7 022	177
79.1	Reisebüros und Reiseveranstalter	11 443	92 727	32 876	6 236	137
79.9	Erbringung sonstiger Reservierungsdienstleistungen	1 370	14 500	2 344	786	40
80	Wach- und Sicherheitsdienste sowie Detekteien	6 045	254 896	9 346	6 783	117
80.1	Private Wach- und Sicherheitsdienste	4 479	232 328	8 361	6 180	96
80.2	Sicherheitsdienste mithilfe von Überwachungs- und Alarmsystemen	583	16 957	796	496	18
80.3	Detekteien	983	5 611	189	108	3
81	Gebäudebetreuung; Garten- und Landschaftsbau	102 379	1 449 659	44 503	28 799	1 722
81.1	Hausmeisterdienste	28 503	145 304	7 917	4 002	259
81.2	Reinigung von Gebäuden, Straßen und Verkehrsmitteln	39 854	1 104 890	24 435	18 145	644
81.3	Garten- und Landschaftsbau sowie Erbringung von sonstigen gärtnerischen Dienstleistungen	34 022	199 465	12 151	6 652	819
82	Erbringung von wirtschaftlichen Dienstleistungen für Unternehmen und Privatpersonen a. n. g.	55 125	619 598	56 841	24 049	1 739
82.1	Sekretariats- und Schreibdienste, Copy-Shops	9 494	22 430	1 363	621	32
82.2	Call Center	1 225	156 922	7 543	4 478	61
82.3	Messe-, Ausstellungs- und Kongressveranstalter	7 149	51 921	8 140	2 395	446
82.9	Erbringung sonstiger wirtschaftlicher Dienstleistungen für Unternehmen und Privatpersonen	37 257	388 325	39 795	16 555	1 200
P ¹⁴⁾	Erziehung und Unterricht					
85.53 ¹⁶⁾	Fahr- und Flugschulen	10 604	39 241	1 665	–	–
Q ¹⁴⁾	Gesundheits- und Sozialwesen					
86.21 ¹⁷⁾¹⁸⁾	Arztpraxen für Allgemeinmedizin	26 639	189 126	10 788	–	–
86.22 ¹⁷⁾¹⁸⁾	Facharztpraxen	45 572	372 703	25 827	–	–
86.23 ¹⁸⁾	Zahnarztpraxen	41 261	363 437	24 499	–	–
86.90 ¹⁶⁾¹⁹⁾	Gesundheitswesen a. n. g.	54 969	321 739	12 429	–	–
86.90.1 ¹⁸⁾	Praxen von psychologischen Psychotherapeutinnen und -therapeuten	16 761	28 457	1 558	–	–
S ¹⁴⁾	Erbringung von sonstigen Dienstleistungen					
95	Reparatur von Datenverarbeitungsgeräten und Gebrauchsgütern	12 931	45 718	3 575	1 569	86
95.1	Reparatur von Datenverarbeitungs- und Telekommunikationsgeräten	1 882	11 341	1 377	550	28
95.2	Reparatur von Gebrauchsgütern	11 049	34 377	2 198	1 019	58
96.01 ¹⁶⁾	Wäscherei und chemische Reinigung	4 694	68 815	2 987	–	–
96.02.1 ¹⁶⁾	Frisörsalons	50 144	238 510	5 719	–	–
96.02.2 ¹⁶⁾	Kosmetiksalons	15 866	31 718	927	–	–
96.03.1 ¹⁶⁾	Bestattungsinstitute	4 256	26 835	1 481	–	–

1 Klassifikation der Wirtschaftszweige, Ausgabe 2008 (WZ 2008). – In den Wirtschaftsabschnitten J, L, M, N und S 95 wurden seit dem Berichtsjahr 2014 auch Unternehmen mit einem Umsatz von weniger als 17 500 Euro berücksichtigt.

2 Umsatz aus betriebstypischer Geschäftstätigkeit und aus nicht betriebstypischen Nebengeschäften.

3 Seit dem Berichtsjahr 2015 werden die Rundfunkbeiträge nicht mehr den Umsätzen zugeordnet, sondern den Subventionen.

4 Dieser Wirtschaftsabschnitt ist nicht vollständig erfasst. Daher erfolgt hier kein Nachweis.

5 Seit dem Berichtsjahr 2015 wird die Privatvermietung nicht mehr berücksichtigt.

6 Berichtsjahr 2014.

7 Ohne fachübergreifende Berufsausübungsgemeinschaften und Medizinische Versorgungszentren (MVZ).

8 Berichtsjahr 2015.

9 Ohne WZ 86.90.1.

27.2 Betriebswirtschaftliche Kennzahlen der Unternehmen in weiteren Dienstleistungsbereichen 2017

Nr. der Klassifikation ¹⁾	Wirtschaftsgliederung	Umsatz ¹²⁾	Produktionswert	Waren- und Dienstleistungs-käufe	Brutto-wertschöpfung zu Faktorkosten	Personal-aufwendungen	Brutto-betriebs-überschuss
		Mill. EUR	Verhältnis zum Umsatz in %				
J, L, M, N, S 95	Ausgewählte Wirtschaftsbereiche	993 542	78,3	50,5	50,4	28,5	21,9
J	Information und Kommunikation	280 545	73,6	58,9	43,5	25,9	17,6
58	Verlagswesen	34 046	83,8	61,0	38,2	24,2	13,9
58.1	Verlegen von Büchern und Zeitschriften; sonstiges Verlagswesen (ohne Software)	27 764	83,9	60,3	38,6	23,8	14,8
58.2	Verlegen von Software	6 282	83,3	64,1	36,2	26,3	9,8
59	Herstellung, Verleih und Vertrieb von Filmen und Fernsehprogrammen; Kinos; Tonstudios und Verlegen von Musik	12 259	75,4	57,6	43,0	19,5	23,5
59.1	Herstellung von Filmen und Fernsehprogrammen, deren Verleih und Vertrieb; Kinos	9 361	75,5	60,8	40,0	22,1	17,9
59.2	Tonstudios; Herstellung von Hörfunkbeiträgen; Verlegen von bespielten Tonträgern und Musikalien	2 898	75,3	47,2	52,6	11,0	41,6
60 ¹³⁾	Rundfunkveranstalter	11 691	52,2	105,1	56,2	27,2	29,0
60.1	Hörfunkveranstalter	934	77,2	114,6	74,2	61,3	12,8
60.2	Fernsehveranstalter	10 757	50,0	104,3	54,7	24,3	30,4
61	Telekommunikation	70 188	69,3	62,8	37,2	11,2	26,0
61.1	Leitungsgebundene Telekommunikation	35 237	79,0	57,8	42,6	12,5	30,1
61.2	Drahtlose Telekommunikation	21 075	62,0	66,2	33,3	8,0	25,2
61.3	Satellitenkommunikation	409	41,5	79,4	20,0	13,1	6,9
61.9	Sonstige Telekommunikation	13 467	56,1	70,2	30,0	12,8	17,2
62	Erbringung von Dienstleistungen der Informationstechnologie	134 415	73,8	53,2	46,5	34,0	12,4
63	Informationsdienstleistungen	17 946	82,6	51,9	47,7	28,5	19,2
63.1	Datenverarbeitung, Hosting und damit verbundene Tätigkeiten; Webportale	13 820	83,4	53,1	46,4	26,9	19,4
63.9	Erbringung von sonstigen Informationsdienstleistungen	4 126	79,7	48,0	52,0	33,6	18,5
K¹⁴⁾	Erbringung von Finanz- und Versicherungs-dienstleistungen						
65	Versicherungen, Rückversicherungen und Pensionskassen (ohne Sozialversicherung)	277 114	36,7	27,4	9,2	4,2	5,0
65.1	Versicherungen	207 575	31,6	25,0	6,6	4,5	2,1
65.2	Rückversicherungen	59 858	55,8	39,3	16,5	3,9	12,6
65.3	Pensionskassen und Pensionsfonds	9 681	26,0	5,6	20,4	1,3	19,2
L	Grundstücks- und Wohnungswesen	135 751	86,7	41,1	59,6	9,7	49,9
68	Grundstücks- und Wohnungswesen	135 751	86,7	41,1	59,6	9,7	49,9
68.1	Kauf und Verkauf von eigenen Immobilien	12 420	70,5	59,5	39,2	5,7	33,5
68.2 ¹⁵⁾	Vermietung, Verpachtung von eigenen oder geleasten Immobilien	97 133	89,1	38,1	63,3	6,4	56,8
68.3	Vermittlung und Verwaltung von Immobilien für Dritte	26 199	85,2	43,6	55,8	23,7	32,1
M	Erbringung von freiberuflichen, wissenschaftlichen und technischen Dienstleistungen	336 457	82,2	49,3	51,4	34,4	17,0
69	Rechts- und Steuerberatung, Wirtschaftsprüfung	58 862	94,9	28,3	71,5	37,3	34,3
69.1	Rechtsberatung	26 284	95,6	26,7	72,8	25,6	47,2
69.2	Wirtschaftsprüfung und Steuerberatung; Buchführung	32 578	94,4	29,6	70,5	46,7	23,8
70	Verwaltung und Führung von Unternehmen und Betrieben; Unternehmensberatung	107 659	84,4	56,5	41,4	34,7	6,7
70.1	Verwaltung und Führung von Unternehmen und Betrieben	72 761	85,4	64,8	32,7	35,2	X
70.2	Public-Relations- und Unternehmensberatung	34 897	82,5	39,3	59,5	33,7	25,8
71	Architektur- und Ingenieurbüros; technische, physikalische und chemische Untersuchung	89 149	83,5	44,4	57,3	36,4	20,9
71.1	Architektur- und Ingenieurbüros	76 469	82,8	45,7	56,3	35,0	21,4
71.2	Technische, physikalische und chemische Untersuchung	12 681	87,7	37,0	62,8	44,7	18,2
72	Forschung und Entwicklung	22 265	83,0	60,3	56,8	49,2	7,6
72.1	Forschung und Entwicklung im Bereich Natur-, Ingenieur-, Agrarwissenschaften und Medizin	21 691	82,8	60,7	56,1	48,5	7,6
72.2	Forschung und Entwicklung im Bereich Rechts-, Wirtschafts- und Sozialwissenschaften sowie im Bereich Sprach-, Kultur- und Kunstwissenschaften	575	92,7	44,3	82,8	74,4	8,3

Fußnoten siehe am Ende der Tabelle.

27.2 Betriebswirtschaftliche Kennzahlen der Unternehmen in weiteren Dienstleistungsbereichen 2017

Nr. der Klassifikation ¹⁾	Wirtschaftsgliederung	Umsatz ^{1,2)}	Produktionswert	Waren- und Dienstleistungskäufe	Bruttowertschöpfung zu Faktorkosten	Personalaufwendungen	Bruttobetriebsüberschuss
		Mill. EUR	Verhältnis zum Umsatz in %				
73	Werbung und Marktforschung	32 274	59,8	64,5	35,1	22,6	12,5
73.1	Werbung	29 376	59,0	64,9	34,7	21,5	13,2
73.2	Markt- und Meinungsforschung	2 898	67,9	60,3	39,4	34,3	5,1
74	Sonstige freiberufliche, wissenschaftliche und technische Tätigkeiten	22 747	63,8	57,1	40,3	21,5	18,7
74.1	Ateliers für Textil-, Schmuck-, Grafik- u. ä. Design	4 324	85,7	47,8	51,1	24,0	27,1
74.2	Fotografie und Fotolabors	2 055	96,2	48,9	54,5	18,4	36,1
74.3	Übersetzen und Dolmetschen	1 247	80,2	43,5	55,8	17,1	38,7
74.9	Sonstige freiberufliche, wissenschaftliche und technische Tätigkeiten a. n. g.	15 121	51,9	61,9	33,9	21,6	12,3
75	Veterinärwesen	3 500	84,7	42,5	57,1	24,8	32,3
N	Erbringung von sonstigen wirtschaftlichen Dienstleistungen	237 214	73,5	47,7	51,8	34,0	17,8
77	Vermietung von beweglichen Sachen	51 477	70,6	46,4	52,5	7,2	45,3
77.1	Vermietung von Kraftwagen	26 876	58,9	54,9	45,0	3,2	41,8
77.2	Vermietung von Gebrauchsgütern	4 329	79,6	47,1	52,3	20,3	32,1
77.3	Vermietung von Maschinen, Geräten und sonstigen beweglichen Sachen	14 146	85,6	40,4	58,4	13,0	45,4
77.4	Leasing von nichtfinanziellen immateriellen Vermögensgegenständen (ohne Copyrights)	6 126	81,0	22,8	72,2	2,2	70,0
78	Vermittlung und Überlassung von Arbeitskräften	39 827	93,7	26,0	73,4	76,0	X
78.1	Vermittlung von Arbeitskräften	4 195	87,0	32,6	66,8	29,7	37,0
78.2	Befristete Überlassung von Arbeitskräften	30 796	93,9	27,7	71,7	80,9	X
78.3	Sonstige Überlassung von Arbeitskräften	4 836	98,1	9,6	90,1	85,0	5,1
79	Reisebüros, Reiseveranstalter und Erbringung sonstiger Reservierungsdienstleistungen	35 219	36,9	80,6	19,9	9,2	10,8
79.1	Reisebüros und Reiseveranstalter	32 876	34,5	81,6	19,0	8,5	10,5
79.9	Erbringung sonstiger Reservierungsdienstleistungen	2 344	70,1	65,9	33,5	18,8	14,8
80	Wach- und Sicherheitsdienste sowie Detekteien	9 346	86,2	26,8	72,6	62,4	10,2
80.1	Private Wach- und Sicherheitsdienste	8 361	86,5	25,4	73,9	64,0	9,9
80.2	Sicherheitsdienste mithilfe von Überwachungs- und Alarmsystemen	796	83,1	37,9	62,2	52,3	9,9
80.3	Detekteien	189	85,9	41,7	56,9	33,9	23,1
81	Gebäudebetreuung; Garten- und Landschaftsbau	44 503	88,8	34,7	64,7	46,8	17,9
81.1	Hausmeisterdienste	7 917	74,9	48,6	50,5	32,2	18,3
81.2	Reinigung von Gebäuden, Straßen und Verkehrsmitteln	24 435	94,1	24,9	74,3	58,6	15,6
81.3	Garten- und Landschaftsbau sowie Erbringung von sonstigen gärtnerischen Dienstleistungen	12 151	87,3	45,5	54,7	32,5	22,3
82	Erbringung von wirtschaftlichen Dienstleistungen für Unternehmen und Privatpersonen a. n. g.	56 841	70,6	57,2	42,3	29,7	12,6
82.1	Sekretariats- und Schreibdienste, Copy-Shops	1 363	73,7	52,9	45,6	22,1	23,5
82.2	Call Center	7 543	84,0	40,3	59,4	51,9	7,5
82.3	Messe-, Ausstellungs- und Kongressveranstalter	8 140	59,9	69,7	29,4	20,6	8,8
82.9	Erbringung sonstiger wirtschaftlicher Dienstleistungen für Unternehmen und Privatpersonen	39 795	70,2	58,0	41,6	27,7	13,9
P¹⁴⁾	Erziehung und Unterricht						
85.53 ¹⁶⁾	Fahr- und Flugschulen	1 665	-	-	-	27,4	-
Q¹⁴⁾	Gesundheits- und Sozialwesen						
86.21 ¹⁷⁾¹⁸⁾	Arztpraxen für Allgemeinmedizin	10 788	-	-	-	25,7	-
86.22 ¹⁷⁾¹⁸⁾	Facharztpraxen	25 827	-	-	-	24,4	-
86.23 ¹⁸⁾	Zahnarztpraxen	24 499	-	-	-	25,5	-
86.90 ¹⁶⁾¹⁹⁾	Gesundheitswesen a. n. g.	12 429	-	-	-	38,1	-
86.90.1 ¹⁸⁾	Praxen von psychologischen Psychotherapeutinnen und -therapeuten	1 558	-	-	-	4,1	-
S¹⁴⁾	Erbringung von sonstigen Dienstleistungen						
95	Reparatur von Datenverarbeitungsgeräten und Gebrauchsgütern	3 575	76,1	55,4	43,9	25,1	18,8
95.1	Reparatur von Datenverarbeitungs- und Telekommunikationsgeräten	1 377	69,4	60,1	39,9	26,1	13,9
95.2	Reparatur von Gebrauchsgütern	2 198	80,3	52,5	46,3	24,5	21,9

Fußnoten siehe am Ende der Tabelle.

27.2 Betriebswirtschaftliche Kennzahlen der Unternehmen in weiteren Dienstleistungsbereichen 2017

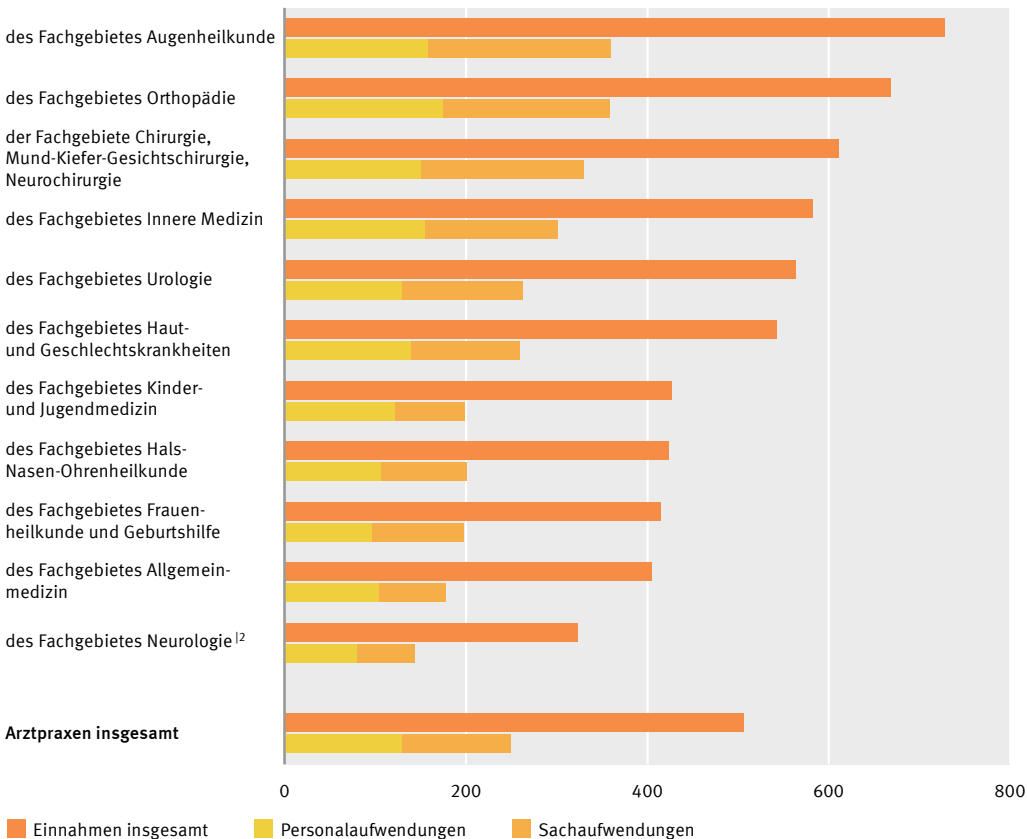
Nr. der Klassifikation ¹	Wirtschaftsgliederung	Umsatz ^{1,2}	Produktionswert	Waren- und Dienstleistungskäufe	Bruttowertschöpfung zu Faktorkosten	Personalaufwendungen	Bruttobetriebsüberschuss
		Mill. EUR	Verhältnis zum Umsatz in %				
96.01 ¹⁶	Wäscherei und chemische Reinigung	2 987	-	-	-	38,9	-
96.02.1 ¹⁶	Frisörsalons	5 719	-	-	-	41,3	-
96.02.2 ¹⁶	Kosmetiksalons	927	-	-	-	16,6	-
96.03.1 ¹⁶	Bestattungsinstitute	1 481	-	-	-	26,9	-

- 1 Klassifikation der Wirtschaftszweige, Ausgabe 2008 (WZ 2008). – In den Wirtschaftsabschnitten J, L, M, N und S 95 wurden seit dem Berichtsjahr 2014 auch Unternehmen mit einem Umsatz von weniger als 17 500 Euro berücksichtigt.
- 2 Umsatz aus betriebstypischer Geschäftstätigkeit und aus nicht betriebstypischen Nebengeschäften.
- 3 Seit dem Berichtsjahr 2015 werden die Rundfunkbeiträge nicht mehr den Umsätzen zugeordnet, sondern den Subventionen.
- 4 Dieser Wirtschaftsabschnitt ist nicht vollständig erfasst. Daher erfolgt hier kein Nachweis.
- 5 Seit dem Berichtsjahr 2015 wird die Privatvermietung nicht mehr berücksichtigt.
- 6 Berichtsjahr 2014.
- 7 Ohne fachübergreifende Berufsausübungsgemeinschaften und Medizinische Versorgungszentren (MVZ).
- 8 Berichtsjahr 2015.
- 9 Ohne WZ 86.90.1.

Kostenstruktur bei Arztpraxen 2015

Einnahmen und Aufwendungen nach Aufwandsarten bei ausgewählten Fachgebieten¹ je Praxis, in 1 000 EUR

Praxen ...



Ohne fachübergreifende Berufsausübungsgemeinschaften und Medizinische Versorgungszentren (MVZ).

- 1 Für bestimmte Praxen erfolgt keine Darstellung, weil die Zahlenwerte zumindest teilweise nicht sicher genug sind.
- 2 Praxen des Fachgebietes Neurologie umfassen die Praxen der Fachgebiete Neurologie, Psychiatrie und Psychotherapie, Kinder- und Jugendpsychiatrie und -psychotherapie, Psychosomatische Medizin und Psychotherapie.

2019 - 01 - 0307

27.3 Arztpraxen nach Fachgebieten 2015

	Praxen ¹	Praxisinhaber/-innen	Einnahmen aus selbstständiger ärztlicher Tätigkeit je Praxis		Aufwendungen je Praxis		Reinertrag je Praxis	
			arithmetisches Mittel	Median	arithmetisches Mittel	Median	arithmetisches Mittel	Median
	Anzahl	1 000 EUR						
Praxen des Fachgebietes Allgemeinmedizin								
Insgesamt	26 639	36 355	405	353	178	150	227	192
davon: Einzelpraxen	19 062	19 062	319	292	147	135	172	163
Fachgleiche Berufsausübungsgemeinschaften	7 577	17 293	621	570	(254)	(220)	366	352
Praxen des Fachgebietes Innere Medizin								
Insgesamt	11 383	15 605	583	402	301	184	282	218
davon: Einzelpraxen	8 424	8 424	418	342	209	156	209	189
Fachgleiche Berufsausübungsgemeinschaften	2 960	7 181	1 054	771	564	354	489	386
Praxen des Fachgebietes Frauenheilkunde und Geburtshilfe								
Insgesamt	7 054	8 809	415	344	198	154	217	171
davon: Einzelpraxen	5 632	5 632	344	310	166	142	179	152
Fachgleiche Berufsausübungsgemeinschaften	(1 421)	(3 176)	694	551	(327)	(230)	368	300
Praxen des Fachgebietes Kinder- und Jugendmedizin								
Insgesamt	3 829	5 268	427	387	199	181	228	193
davon: Einzelpraxen	2 690	2 690	332	325	161	146	171	162
Fachgleiche Berufsausübungsgemeinschaften	(1 139)	(2 579)	653	600	(291)	(291)	362	357
Praxen des Fachgebietes Augenheilkunde								
Insgesamt	3 392	4 914	728	387	358	178	370	233
davon: Einzelpraxen	2 499	2 499	477	338	229	158	249	178
Fachgleiche Berufsausübungsgemeinschaften	(893)	(2 415)	1 430	712	(720)	(279)	710	440
Praxen des Fachgebietes Hals-Nasen-Ohrenheilkunde								
Insgesamt	2 745	3 346	424	328	201	159	223	169
davon: Einzelpraxen	2 274	2 274	350	302	170	152	180	150
Fachgleiche Berufsausübungsgemeinschaften	(471)	(1 072)	781	607	(353)	(242)	428	386
Praxen des Fachgebietes Orthopädie								
Insgesamt	3 496	5 079	669	484	358	250	311	223
davon: Einzelpraxen	2 453	2 453	462	403	258	225	205	163
Fachgleiche Berufsausübungsgemeinschaften	(1 042)	(2 626)	(1 157)	(758)	(595)	(405)	562	376
Praxen der Fachgebiete Chirurgie, Mund-Kiefer-Gesichtschirurgie, Neurochirurgie								
Insgesamt	3 157	4 248	611	454	330	240	281	211
davon: Einzelpraxen	2 426	2 426	476	425	263	219	213	198
Fachgleiche Berufsausübungsgemeinschaften	(731)	(1 822)	1 059	874	(551)	(414)	508	434
Praxen des Fachgebietes Haut- und Geschlechtskrankheiten								
Insgesamt	2 523	3 188	543	408	259	206	284	216
davon: Einzelpraxen	1 962	1 962	441	375	213	166	227	181
Fachgleiche Berufsausübungsgemeinschaften	(561)	(1 225)	902	769	(420)	(307)	482	395
Praxen der Fachgebiete Radiologie, Nuklearmedizin, Strahlentherapie								
Insgesamt	878	2 001	2 343	1 609	1 493	1 061	850	603
davon: Einzelpraxen	(398)	(398)	(1 480)	(1 185)	/	/	/	/
Fachgleiche Berufsausübungsgemeinschaften	481	1 603	3 057	2 468	(1 957)	(1 529)	1 100	862
Praxen der Fachgebiete Neurologie, Psychiatrie und Psychotherapie, Kinder- und Jugendpsychiatrie und -psychotherapie, Psychosomatische Medizin und Psychotherapie								
Insgesamt	3 861	4 320	324	265	144	106	180	151
davon: Einzelpraxen	3 533	3 533	282	244	127	101	155	141
Fachgleiche Berufsausübungsgemeinschaften	(328)	(787)	(772) ¹²	(506)	/	/	444 ¹²	360
Praxen des Fachgebietes Urologie								
Insgesamt	1 832	2 640	564	442	262	206	302	237
davon: Einzelpraxen	1 269	1 269	436	384	210	174	227	198
Fachgleiche Berufsausübungsgemeinschaften	(563)	(1 371)	852	694	(381)	(297)	471	433
Praxen sonstiger Fachgebiete ¹³								
Insgesamt	1 422	2 290	(709)	(321)	/	/	(293)	(183)
davon: Einzelpraxen	(1 055)	(1 055)	(367)	(296)	/	/	178	164
Fachgleiche Berufsausübungsgemeinschaften	(367)	(1 235)	/	/	/	/	(625)	(620)

1 Ohne fachübergreifende Berufsausübungsgemeinschaften und Medizinische Versorgungszentren (MVZ).

2 Nähere Informationen hierzu siehe „Methodik“ am Ende dieses Kapitels.

3 Praxen der Fachgebiete Anästhesiologie, Arbeitsmedizin, Humangenetik, Mikrobiologie, Virologie und Infektionsepidemiologie, Pathologie, Physikalische und Rehabilitative Medizin.

Methodik

■ Weitere Dienstleistungsbereiche

Strukturdaten der „Weiteren Dienstleistungsbereiche“ werden durch unterschiedliche Erhebungsmethoden ermittelt. Unter die „Weiteren Dienstleistungsbereiche“ fallen die Wirtschaftsabschnitte J (Information und Kommunikation), K (Erbringung von Finanz- und Versicherungsdienstleistungen), L (Grundstücks- und Wohnungswesen), M (Erbringung von freiberuflichen, wissenschaftlichen und technischen Dienstleistungen), N (Erbringung von sonstigen wirtschaftlichen Dienstleistungen), P (Erziehung und Unterricht), Q (Gesundheits- und Sozialwesen), R (Kunst, Unterhaltung und Erholung) und S (Erbringung von sonstigen Dienstleistungen).

Repräsentative Bundesergebnisse liegen 18 Monate nach Ende des Berichtszeitraumes vor. Damit stehen ökonomische Kerndaten für diese Dienstleistungsbereiche nach Wirtschaftsklassen und Unternehmensgrößenklassen zur Verfügung.

Wirtschaftsabschnitte J, L, M, N, S 95

Ergebnisse für die Wirtschaftsabschnitte J, L, M, N und S 95 werden jährlich durch die **Strukturhebung im Dienstleistungsbereich** ermittelt. Erhebungs- und Darstellungseinheiten dieser Erhebung sind Unternehmen und Einrichtungen zur Ausübung einer freiberuflichen Tätigkeit aus den oben genannten Wirtschaftsabschnitten. Bundesweit sind höchstens 15 % dieser Unternehmen und Einrichtungen auskunftspflichtig. Ihre Auswahl erfolgt mittels einer geschichteten Zufallsstichprobe aus allen aktiven Unternehmen und Einrichtungen des Unternehmensregisters, das von den Statistischen Ämtern des Bundes und der Länder geführt wird.

Rechtsgrundlage für die Strukturhebung im Dienstleistungsbereich ist das Dienstleistungstatistikgesetz (DIStatG) vom 19.12.2000 (BGBl. I S. 1765) in der jeweils gültigen Fassung.

Ergebnisse für einzelne Bundesländer liegen bei den jeweiligen Statistischen Ämtern der Länder vor.

Wirtschaftsabschnitt K

Der Wirtschaftsabschnitt K umfasst Finanz- und Versicherungsdienstleistungen. Im Bereich der Versicherungswirtschaft bildet die **Statistik der Versicherungen, Pensionskassen und Pensionsfonds** wichtige Strukturmerkmale ab. Zur Ermittlung dieser Merkmale wird im Wesentlichen auf Daten der Bundesanstalt für Finanzdienstleistungsaufsicht (BaFin) zurückgegriffen. Diese Daten werden dort im Rahmen der Versicherungsaufsicht erhoben. Da fast alle im Versicherungsbereich tätigen Unternehmen berücksichtigt werden, handelt es sich nahezu um eine Vollerhebung. Erhebungsmerkmale sind Aufwands- und Ertragsmerkmale sowie Angaben zu den Beschäftigten.

Rechtsgrundlage für die Statistik der Versicherungen, Pensionskassen und Pensionsfonds ist die Verordnung (EG) Nr. 295/2008 des Europäischen Parlaments und des Rates vom 11. März 2008 über die strukturelle Unternehmensstatistik (ABl. EU Nr. L 97 S. 13) in der jeweils gültigen Fassung.

Weitere Informationen zu „Finanzdienstleistungen“ erhalten Sie über die Deutsche Bundesbank (www.bundesbank.de). Detaillierte Informationen zu „Versicherungen, Pensionskassen und Pensionsfonds“ sind abrufbar über die Bundesanstalt für Finanzdienstleistungsaufsicht unter www.bafin.de

Wirtschaftsabschnitte P, Q, R, S 96

Ergebnisse für die Wirtschaftsabschnitte P, Q, R und S 96 werden vierjährlich durch die Stichprobenerhebungen **Kostenstrukturhebung in sonstigen Dienstleistungsbereichen** sowie **Kostenstrukturhebung im medizinischen Bereich** ermittelt. Bundesweit sind höchstens 5 % der im Unternehmensregister geführten Unternehmen und Praxen auskunftspflichtig. Ihre Auswahl erfolgt – wie in der Strukturhebung im Dienstleistungsbereich – ebenfalls durch eine geschichtete Zufallsstichprobe. Unternehmen und Praxen mit einem Jahresumsatz bzw. mit Jahreseinnahmen von 17 500 Euro bzw. 12 500 Euro und weniger gehen nicht in die Auswahlgrundlage dieser Kostenstrukturhebungen ein und werden auch in den Ergebnissen nicht nachgewiesen.

Rechtsgrundlage für die Kostenstrukturhebungen ist das Kostenstrukturstatistikgesetz (KoStrukStatG) vom 12.5.1959 (BGBl. I S. 245) in der jeweils gültigen Fassung.

Die Ergebnisse der Erhebungen vermitteln ein Bild über den Zusammenhang zwischen dem erwirtschafteten Umsatz bzw. den Einnahmen und dem dafür erforderlichen Aufwand in den Unternehmen und Praxen.

Hinweis zu Tabelle 27.3 Arztpraxen nach Fachgebieten

Der relative Standardfehler liegt bei einzelnen Werten für Praxen der Fachgebiete Neurologie, Psychiatrie und Psychotherapie, Kinder- und Jugendpsychiatrie und -psychotherapie, Psychosomatische Medizin und Psychotherapie über 15 %. Die Werte hätten gemäß den Veröffentlichungsrichtlinien des Statistischen Bundesamtes nicht ausgewiesen werden dürfen, sondern stattdessen durch einen Schrägstrich gekennzeichnet werden müssen. In der Ausgabe 2017 des Statistischen Jahrbuchs ist dies jedoch irrtümlich unterblieben und die Werte wurden veröffentlicht. Wir haben uns dazu entschieden, die Werte für das Berichtsjahr 2015 auch in der aktuellen Ausgabe des Statistischen Jahrbuchs zu veröffentlichen. Bitte beachten Sie aber, dass diese Werte aufgrund ihres hohen relativen Standardfehlers im Sinne der amtlichen Statistik als „nicht sicher genug“ gelten.

Detaillierte Informationen zur Methodik der einzelnen Statistiken sind in den „Qualitätsberichten“ dokumentiert (siehe hierzu www.destatis.de > Methoden > Qualität).

Glossar

Arithmetisches Mittel | Das arithmetische Mittel ist der Mittelwert, der sich als Quotient aus der Summe einer Reihe von Zahlen und der Anzahl der Zahlen ergibt.

Bruttobetriebsüberschuss | Zur Definition siehe „Glossar“ zum Kapitel „Produzierendes Gewerbe und Dienstleistungen im Überblick“.

Bruttoinvestitionen in Sachanlagen | Zur Definition siehe „Glossar“ zum Kapitel „Produzierendes Gewerbe und Dienstleistungen im Überblick“.

Bruttowertschöpfung zu Faktorkosten | Zur Definition siehe „Glossar“ zum Kapitel „Produzierendes Gewerbe und Dienstleistungen im Überblick“.

Median | Der Median ist der mittlere Wert in einer aufsteigend sortierten Folge von Werten (hier: Werte der Einnahmen, Aufwendungen und des Reinertrages je Praxis).

Personalaufwendungen | Zur Definition siehe „Glossar“ zum Kapitel „Produzierendes Gewerbe und Dienstleistungen im Überblick“.

Produktionswert | Zur Definition siehe „Glossar“ zum Kapitel „Produzierendes Gewerbe und Dienstleistungen im Überblick“.

Tätige Personen | Zur Definition siehe „Glossar“ zum Kapitel „Produzierendes Gewerbe und Dienstleistungen im Überblick“.

Umsatz | Zur Definition siehe „Glossar“ zum Kapitel „Produzierendes Gewerbe und Dienstleistungen im Überblick“.

Unternehmen | Zur Definition siehe „Glossar“ zum Kapitel „Produzierendes Gewerbe und Dienstleistungen im Überblick“.

Waren- und Dienstleistungskäufe | Zur Definition siehe „Glossar“ zum Kapitel „Produzierendes Gewerbe und Dienstleistungen im Überblick“.

Mehr zum Thema

Liebe Leserin, lieber Leser,

ein Thema in diesem Kapitel spricht Sie besonders an oder Sie benötigen weitere Informationen? Auf dieser Seite nennen wir Ihnen, nach Themen gegliedert, weitere Veröffentlichungen unseres Hauses. Ausführliche Informationen zu den Produktkategorien sowie dem Informationsangebot des Statistischen Bundesamtes finden Sie auf Seite 8 dieser Ausgabe.

Web-Angebote

www.destatis.de ist Ihre erste Adresse in Sachen Statistik. Hier finden Sie alle Informationen, die das Statistische Bundesamt veröffentlicht, tagesaktuell. Unsere Veröffentlichungen können Sie direkt über unsere Website www.destatis.de > Themen downloaden.

GENESIS-Online – die zentrale Datenbank

Unter www.destatis.de > GENESIS-Online Datenbank bietet das Statistische Bundesamt ein breites Themenspektrum fachlich tief gegliederter Ergebnisse der amtlichen Statistik. Daten zu *Weiteren Dienstleistungen (Finanz- und andere Dienstleistungen)* finden Sie unter dem Menüpunkt > Themen, Code 47

Weitere Veröffentlichungen zu dem Thema

■ Weitere Dienstleistungen

Fachserie 2 Unternehmen und Arbeitsstätten

	Kostenstrukturerhebungen
Reihe 1.6.1	Arzt- und Zahnarztpraxen sowie Praxen von psychologischen Psychotherapeuten
Reihe 1.6.4	Frisör- und Kosmetiksalons
Reihe 1.6.5	Fahr- und Flugschulen
Reihe 1.6.6	Einrichtungen des Gesundheitswesens
Reihe 1.6.7	Bestattungsinstitute
Reihe 1.6.8	Wäschereien und chemische Reinigungen

Fachserie 9 Dienstleistungen

	Strukturerhebung im Dienstleistungsbereich
Reihe 4.2	Information und Kommunikation
Reihe 4.4	Erbringung von freiberuflichen, wissenschaftlichen und technischen Dienstleistungen
Reihe 4.5	Erbringung von sonstigen wirtschaftlichen Dienstleistungen
Reihe 4.6	Reparatur von Datenverarbeitungsgeräten und Gebrauchsgütern

Fachberichte

Architektur- und Ingenieurbüros
Information und Kommunikation
Rechts- und Steuerberatung, Wirtschaftsprüfung
Verlagswesen
Vermittlung und Überlassung von Arbeitskräften
Werbung und Marktforschung

■ Weitere Dienstleistungen

WISTA – Wirtschaft und Statistik

Heft 3/09	Konjunkturindikatoren im Dienstleistungsbereich: Das Mixmodell in der Praxis
Heft 3/10	Umstellung der Konjunkturstatistik in bestimmten Dienstleistungsbereichen auf die Wirtschaftszweikklassifikation NACE Rev. 2
Heft 4/10	Kostenstrukturen bei Arzt- und Zahnarztpraxen sowie Praxen von psychologischen Psychotherapeutinnen und -therapeuten 2007
Heft 5/10	Kostenstrukturen in sonstigen Dienstleistungsbereichen 2006