

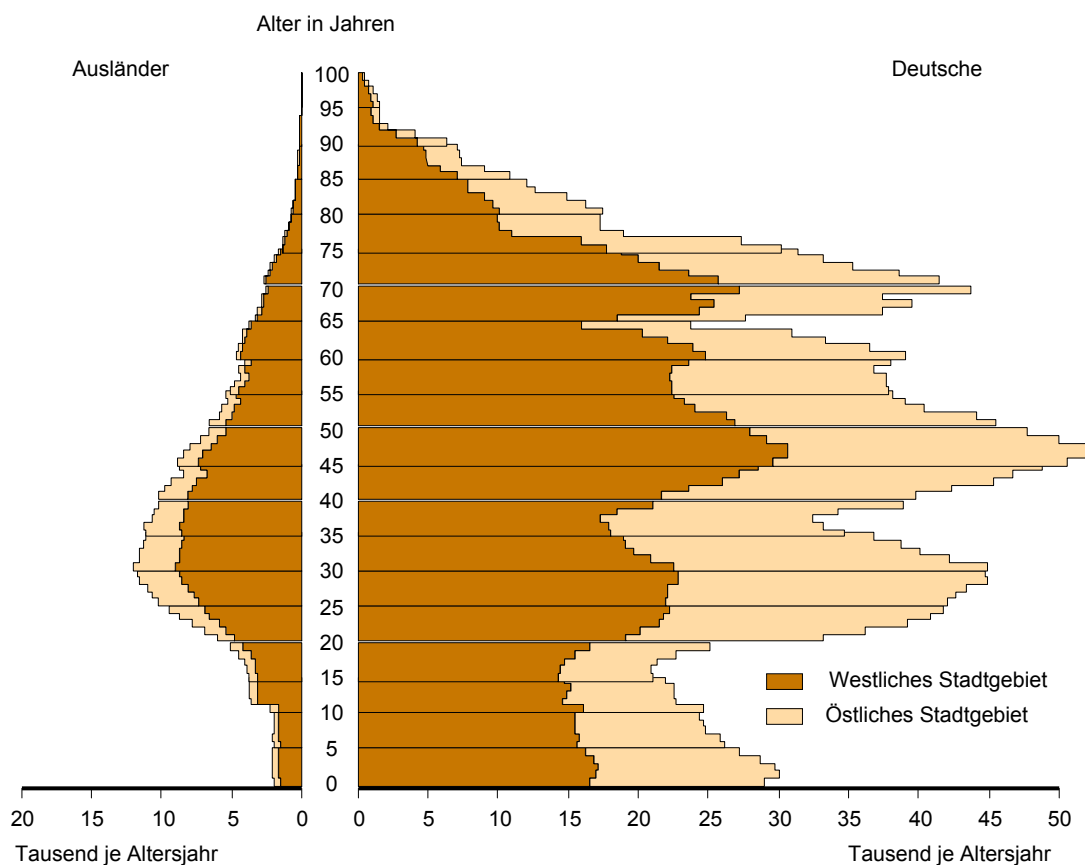
Statistischer Bericht

A I 6 – hj 2 / 10

Melderechtlich registrierte Ausländer im Land Berlin am 31. Dezember 2010

Alter, Geschlecht
Familienstand
Staatsangehörigkeit

Melderechtlich registrierte deutsche und ausländische Einwohner am Ort der Hauptwohnung in Berlin am 31.12.2010 nach Stadtgebieten und Alter



Impressum

Statistischer Bericht
A I 6 – hj 2 / 10

Erscheinungsfolge: halbjährlich
Erschienen im **Februar 2011**

Preis

pdf-Version: kostenlos
Excel-Version: kostenlos
Druck-Version: 7,- EUR

Herausgeber

Amt für Statistik Berlin-Brandenburg
Behlertstraße 3a
14467 Potsdam
info@statistik-bbb.de
www.statistik-berlin-brandenburg.de

Tel. 0331 8173 - 1777
Fax 030 9028 - 4091

© **Amt für Statistik** Berlin-Brandenburg,
Potsdam, 2011
*Auszugsweise Vervielfältigung und
Verbreitung mit Quellenangabe gestattet.*

Zeichenerklärung

0 weniger als die Hälfte von 1
in der letzten besetzten Stelle,
jedoch mehr als nichts
– nichts vorhanden
... Angabe fällt später an
() Aussagewert ist eingeschränkt
/ Zahlenwert nicht sicher genug
• Zahlenwert unbekannt oder
geheim zu halten
x Tabellenfach gesperrt
p vorläufige Zahl
r berichtigte Zahl
s geschätzte Zahl

Inhaltsverzeichnis

	Seite		Seite
Vorbemerkungen	4	Tabellen	
Grafiken		1 Melderechtlich registrierte ausländische Einwohner am Ort der Hauptwohnung in Berlin seit 2000 nach Bezirken	7
1 Melderechtlich registrierte ausländische Einwohner am Ort der Hauptwohnung in Berlin am 31.12.2010 nach Bezirken	5	2 Melderechtlich registrierte ausländische Einwohner am Ort der Hauptwohnung in Berlin am 31.12.2010 nach Altersjahren, ausgewählten Staatsangehörigkeiten und Geschlecht	8
2 Melderechtlich registrierte ausländische Einwohner aus Ost- und Südosteuropäischen Ländern am Ort der Hauptwohnung in Berlin am 31.12.2010 nach Geschlecht	5	3 Melderechtlich registrierte ausländische Einwohner am Ort der Hauptwohnung in Berlin am 31.12.2010 nach Bezirken, Alter, ausgewählten Staatsangehörigkeiten und Geschlecht	12
3 Bezirke und Ortsteile von Berlin	6	4 Melderechtlich registrierte deutsche und ausländische Einwohner im Alter unter 18 Jahren am Ort der Hauptwohnung in Berlin am 31.12.2010 sowie als Deutsche geborene Kinder ausländischer Eltern (Optionsregelung) nach zweiter Staatsangehörigkeit	14
4 Bezirke und Lebensweltlich orientierte Räume (Bezirksregionen) von Berlin	6	5 Melderechtlich registrierte ausländische Einwohner am Ort der Hauptwohnung in Berlin am 31.12.2010 nach Bezirken und Familienstand	14
5 Melderechtlich registrierte ausländische Einwohner am Ort der Hauptwohnung in Berlin am 31.12.2010 nach Teilkontinenten in Prozent	19	6 Melderechtlich registrierte ausländische Einwohner am Ort der Hauptwohnung in Berlin am 31.12.2010 nach Land der Staatsangehörigkeit, Geschlecht und Altersgruppen	15
6 Melderechtlich registrierte ausländische Einwohner am Ort der Hauptwohnung in Berlin am 31.12.2010 nach Alter und Geschlecht	20	7 Melderechtlich registrierte ausländische Einwohner am Ort der Hauptwohnung in Berlin am 31.12.2010 nach Ortsteilen und Altersgruppen	21
7 Altersstruktur der melderechtlich registrierten ausländischen Einwohner aus EU-Ländern am Ort der Hauptwohnung in Berlin am 31.12.2010 nach Geschlecht	20	8 Melderechtlich registrierte ausländische Einwohner am Ort der Hauptwohnung in Berlin am 31.12.2010 nach Bezirksregionen und Altersgruppen	24
8 Anteil der melderechtlich registrierten ausländischen Einwohner an allen Einwohnern am Ort der Hauptwohnung in Berlin am 31.12.2010 nach Ortsteilen in Prozent	30	9 Melderechtlich registrierte Einwohner am Ort der Hauptwohnung in Berlin am 31.12.2010 nach Bezirken, Kirchensteuermerkmal und Deutschen/Ausländern	31
9 Anteil der melderechtlich registrierten türkischen Einwohner an allen ausländischen Einwohnern am Ort der Hauptwohnung in Berlin am 31.12.2010 nach Ortsteilen in Prozent	30		
10 Melderechtlich registrierte Einwohner aus den Ländern der Europäischen Union am Ort der Hauptwohnung in Berlin am 31.12.2010 nach Kirchensteuermerkmal	31		

Vorbemerkungen

Allgemeine Hinweise

• Aufgabe und Ziel der Statistik

Die Einwohnerregisterstatistik wertet Daten über melderechtlich registrierte Einwohner aus. Als landesspezifische Statistik dient sie vor allem dem Nachweis kleinräumiger demographischer Daten und der Ausländer nach einzelnen Staatsangehörigkeiten. Sie ergänzt die Statistik der amtlichen Bevölkerungsfortschreibung. Allerdings gibt es Abweichungen zwischen den Ergebnissen der Einwohnerregisterstatistik und denen der amtlichen Bevölkerungsfortschreibung, da das Register nicht primär für statistische Zwecke geführt wird.

• Rechtsgrundlage

Die Statistik wird gemäß § 22 Absatz 1 des Gesetzes über die Statistik im Land Berlin (Landesstatistikgesetz - LStatG) vom 9. Dezember 1992 (GVBl. S.365) auf der Grundlage der Übermittlungsverordnung für Daten aus dem Verwaltungsvollzug an das Amt für Statistik Berlin-Brandenburg (ÜbermittlungsVO) vom 20. Dezember 1993 (GVBl. S.661), zuletzt geändert am 16. Juli 2007 (GVBl. S.300), in Verbindung mit § 26 des Gesetzes über das Meldewesen in Berlin (Meldegesetz) vom 26. Februar 1985 (GVBl. S.507) durchgeführt.

• Periodizität

Die Erhebung wird halbjährlich durchgeführt.

• Berichtskreis

Die Statistik beruht auf Angaben des Landesamtes für Bürger- und Ordnungsangelegenheiten (LABO), von dem das Amt für Statistik Berlin-Brandenburg einen Statistikabzug des Einwohnerregisters erhält. Der Abzug enthält einen verkürzten und anonymisierten Datensatz zu jedem am Stichtag melderechtlich registrierten Einwohner.

• Methodische Hinweise

Zu den melderechtlich registrierten Einwohnern zählen alle in Berlin gemeldeten Personen, unabhängig davon, ob sie nur in einer Wohnung (alleinige Wohnung), in Hauptwohnung oder ausschließlich in Nebenwohnung gemeldet sind. Personen, die in Berlin mehrere Wohnsitze haben, werden nur einmal, und zwar am Ort der Hauptwohnung nachgewiesen.

• Geheimhaltung

Zur Wahrung der statistischen Geheimhaltung wird ein mathematisches Verfahren eingesetzt. Datenfelder mit Werten "1" und "2" werden dabei so umgebucht, dass anschließend nur noch Felder vorhanden sind, die entweder überhaupt nicht mehr oder mindestens dreimal besetzt sind.

• Genauigkeit

Durch die Vergabe der einheitlichen Steuer-Identnummer sind in den Melderegistern besonders viele Ausländer, die nicht mehr an ihrer Meldeadresse anzutreffen waren, von Amts wegen abgemeldet worden. Die Ergebnisse sind durch diese Registerbereinigungen nur noch eingeschränkt mit den Vorjahren vergleichbar.

Definitionen

• Einwohner am Ort der Hauptwohnung

Personen, die in Berlin ihre alleinige Wohnung bzw. Hauptwohnung im Sinne des § 12 des Melderechtsrahmengesetzes vom 16. August 1980 (GVBl. S.470) haben. Nach § 12 des o.g. Gesetzes ist die Hauptwohnung die vorwiegend benutzte Wohnung. Hauptwohnung einer verheirateten Person, die nicht dauernd getrennt von ihrer Familie lebt, ist die vorwiegend benutzte Wohnung der Familie. Im Zweifel ist die vorwiegend benutzte Wohnung dort, wo der Schwerpunkt der Lebensbeziehung liegt.

• Staatsangehörigkeit

Deutsche: Deutsche Staatsangehörige sowie Personen, die gemäß Artikel 116 Abs.1 des Grundgesetzes den Personen mit deutscher Staatsangehörigkeit gleichgestellt sind, z.B.: Vertriebene und Flüchtlinge deutscher Volkszugehörigkeit. Personen, die neben der deutschen noch eine weitere Staatsangehörigkeit haben, gelten ebenfalls als Deutsche. Im Inland geborene Kinder ausländischer Eltern erhalten seit dem 1. Januar 2000 unter den in § 4 Absatz 3 des Staatsangehörigkeitsgesetzes (StAG) genannten Voraussetzungen zunächst die deutsche Staatsangehörigkeit (Optionsregelung).

Ausländer: Personen mit ausschließlich ausländischer oder ungeklärter Staatsangehörigkeit sowie Staatenlose. Mitglieder von diplomatischen Missionen und konsularischen Vertretungen sowie deren Familienangehörige sind nur dann ausgewiesen, wenn sie sich angemeldet haben, obwohl keine Meldepflicht besteht.

• Bezirk (alt)

Am 1. Januar 2001 trat die 1998 vom Abgeordnetenhaus von Berlin beschlossene Gebietsreform (Gebietsreformgesetz - GVBl. S.131) in Kraft. Seitdem ist Berlin in 12 statt 23 Bezirke unterteilt.

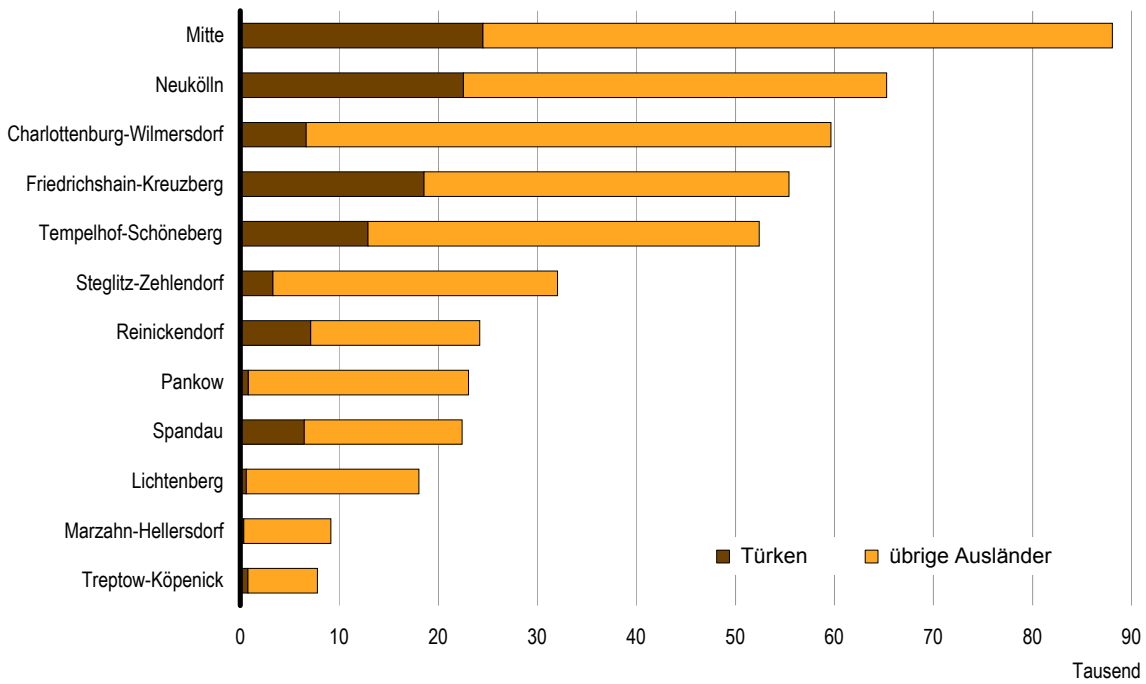
• Ortsteile

Berlin setzt sich aus 95 Ortsteilen zusammen. Die Ortsteilgrenzen schneiden die Lebensweltlich orientierte Räume. Der vierstellige Schlüssel setzt sich aus der Bezirksnummer und einer fortlaufenden Nummer (außer Lichtenberg) zusammen.

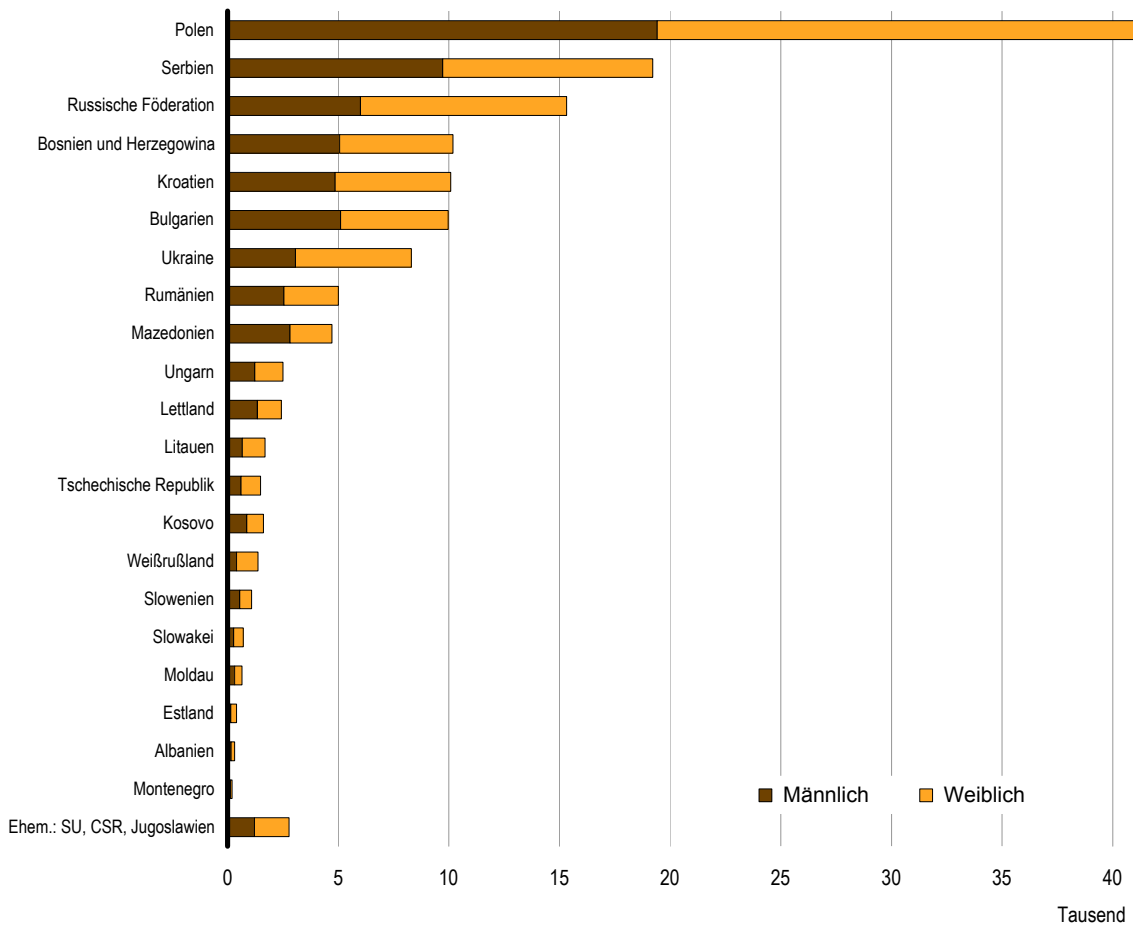
• Lebensweltlich orientierte Räume (LOR)

Die LOR bilden seit 2006 die Grundlage der sozialraumorientierten Fachplanungen in Berlin. Auf der unteren Detailebene ist das Stadtgebiet Berlins flächendeckend in 447 Planungsräume untergliedert, die keine Blöcke schneiden. Durch Zusammenfassung wird die Ebene der 138 Bezirksregionen gebildet, die wiederum zu 60 bezirksscharfen Prognoseräumen aggregiert sind. In der achtstelligen Schlüsselssystematik der LOR sind je zwei Stellen für die Nummer des Bezirks, des Prognoseriums, der Bezirksregion und des Planungsraums reserviert.

1 Melderechtlich registrierte ausländische Einwohner am Ort der Hauptwohnung in Berlin am 31. Dezember 2010 nach Bezirken

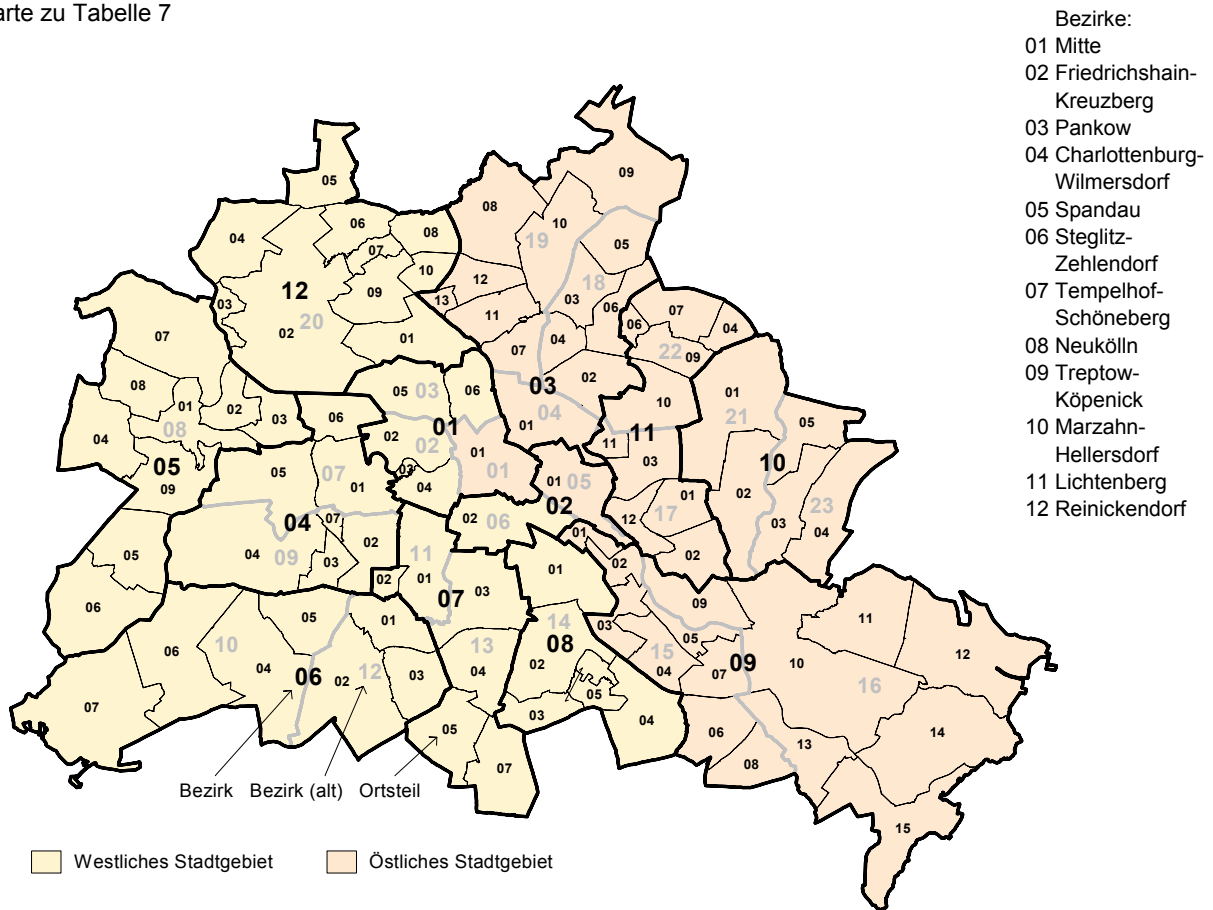


2 Melderechtlich registrierte ausländische Einwohner aus Ost- und Südosteuropäischen Ländern am Ort der Hauptwohnung in Berlin am 31. Dezember 2010 nach Geschlecht



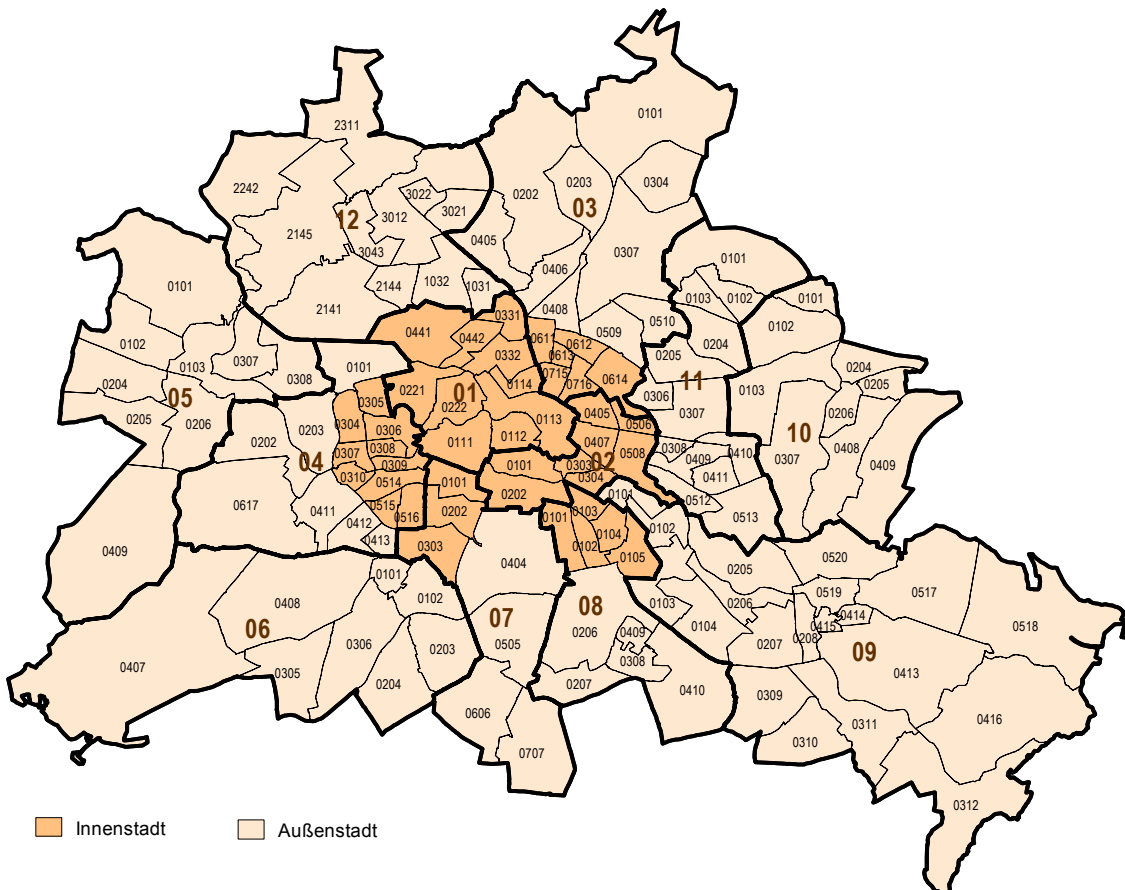
3 Bezirke und Ortsteile von Berlin

Karte zu Tabelle 7



4 Bezirke und Lebensweltlich orientierte Räume (Bezirksregionen) von Berlin

Karte zu Tabelle 8



1 Melderechtlich registrierte ausländische Einwohner am Ort der Hauptwohnung in Berlin seit 2000 nach Bezirken

Stichtag	Berlin	Mitte	Friedrichshain-Kreuzberg	Pankow	Charlottenburg-Wilmersdorf	Spandau	Steglitz-Zehlendorf	Tempelhof-Schöneberg	Neukölln	Treptow-Köpenick	Marzahn-Hellersdorf	Lichtenberg	Reinickendorf
Anzahl													
31.12.2000	435 117	83 753	56 632	18 224	52 961	22 656	28 082	51 100	64 568	7 989	7 998	18 913	22 241
30.06.2001	436 182	84 553	56 456	18 322	53 271	22 835	27 970	51 416	64 770	7 824	7 997	18 547	22 221
31.12.2001	440 346	86 003	56 685	18 845	54 025	22 885	27 948	51 700	65 451	7 652	7 966	18 828	22 358
30.06.2002	439 617	86 560	56 558	18 713	54 168	22 749	27 907	51 258	65 635	7 263	8 002	18 429	22 375
31.12.2002	442 554	87 080	57 101	19 239	54 769	22 898	28 179	51 132	65 750	7 264	7 926	18 600	22 616
30.06.2003	441 404	85 464	57 253	19 575	54 979	22 778	28 130	50 947	65 949	7 324	7 825	18 429	22 751
31.12.2003	444 027	86 108	57 635	20 033	55 337	22 789	28 618	50 801	66 069	7 408	7 841	18 390	22 998
30.06.2004	444 625	86 714	57 699	20 423	55 319	22 729	28 571	50 621	65 736	7 469	8 023	18 298	23 023
31.12.2004	450 900	88 345	58 425	21 388	55 777	22 863	29 099	50 913	66 034	7 676	8 096	19 007	23 277
30.06.2005	453 977	89 251	58 445	22 137	56 026	22 886	29 317	50 945	66 427	7 747	8 176	19 305	23 315
31.12.2005	460 555	90 435	59 257	23 089	56 740	23 153	29 778	51 310	66 985	8 023	8 357	19 889	23 539
30.06.2006	463 723	91 621	59 610	23 918	57 147	22 981	29 634	51 199	67 289	7 845	8 480	20 296	23 703
31.12.2006	467 683	92 966	59 995	25 082	57 807	23 009	30 079	51 507	67 477	7 867	8 724	19 994	23 176
30.06.2007	466 300	92 791	60 150	25 485	57 864	22 715	30 132	51 279	67 822	7 578	8 724	18 742	23 018
31.12.2007	470 004	92 552	59 950	26 573	58 760	22 286	30 786	51 726	68 233	7 837	8 962	18 917	23 422
30.06.2008	473 178	92 723	60 114	27 194	59 030	22 232	30 910	52 007	68 783	8 054	9 220	19 240	23 671
31.12.2008	470 051	90 334	60 417	26 238	59 453	22 262	31 382	52 203	69 331	7 367	9 029	18 562	23 473
30.06.2009	460 717	90 902	58 490	20 912	59 604	21 766	31 485	52 099	70 137	7 264	8 010	16 591	23 457
31.12.2009	460 187	91 050	56 480	21 477	60 392	21 231	31 817	52 411	68 752	7 444	8 305	17 210	23 618
30.06.2010	453 529	88 973	54 991	21 731	59 936	21 548	31 861	52 611	64 927	7 555	8 600	17 476	23 320
31.12.2010	457 806	88 077	55 446	23 079	59 668	22 420	32 067	52 439	65 315	7 828	9 179	18 068	24 220
Veränderung gegenüber dem Vorjahr absolut													
31.12.2001	5 229	2 250	53	621	1 064	229	- 134	600	883	- 337	- 32	- 85	117
30.06.2002	3 435	2 007	102	391	897	- 86	- 63	- 158	865	- 561	5	- 118	154
31.12.2002	2 208	1 077	416	394	744	13	231	- 568	299	- 388	- 40	- 228	258
30.06.2003	1 787	- 1 096	695	862	811	29	223	- 311	314	61	- 177	0	376
31.12.2003	1 473	- 972	534	794	568	- 109	439	- 331	319	144	- 85	- 210	382
30.06.2004	3 221	1 250	446	848	340	- 49	441	- 326	- 213	145	198	- 131	272
31.12.2004	6 873	2 237	790	1 355	440	74	481	112	- 35	268	255	617	279
30.06.2005	9 352	2 537	746	1 714	707	157	746	324	691	278	153	1 007	292
31.12.2005	9 655	2 090	832	1 701	963	290	679	397	951	347	261	882	262
30.06.2006	9 746	2 370	1 165	1 781	1 121	95	317	254	862	98	304	991	388
31.12.2006	7 128	2 531	738	1 993	1 067	- 144	301	197	492	- 156	367	105	- 363
30.06.2007	2 577	1 170	540	1 567	717	- 266	498	80	533	- 267	244	- 1 554	- 685
31.12.2007	2 321	- 414	- 45	1 491	953	- 723	707	219	756	- 30	238	- 1 077	246
30.06.2008	6 878	- 68	- 36	1 709	1 166	- 483	778	728	961	476	496	498	653
31.12.2008	47	- 2 218	467	- 335	693	- 24	596	477	1 098	- 470	67	- 355	51
30.06.2009	- 12 461	- 1 821	- 1 624	- 6 282	574	- 466	575	92	1 354	- 790	- 1 210	- 2 649	- 214
31.12.2009	- 9 864	716	- 3 937	- 4 761	939	- 1 031	435	208	- 579	77	- 724	- 1 352	145
30.06.2010	- 7 188	- 1 929	- 3 499	819	332	- 218	376	512	- 5 210	291	590	885	- 137
31.12.2010	- 2 381	- 2 973	- 1 034	1 602	- 724	1 189	250	28	- 3 437	384	874	858	602
Veränderung gegenüber dem Vorjahr in %													
31.12.2001	1,2	2,7	0,1	3,4	2,0	1,0	- 0,5	1,2	1,4	- 4,2	- 0,4	- 0,4	0,5
30.06.2002	0,8	2,4	0,2	2,1	1,7	- 0,4	- 0,2	- 0,3	1,3	- 7,2	0,1	- 0,6	0,7
31.12.2002	0,5	1,3	0,7	2,1	1,4	0,1	0,8	- 1,1	0,5	- 5,1	- 0,5	- 1,2	1,2
30.06.2003	0,4	- 1,3	1,2	4,6	1,5	0,1	0,8	- 0,6	0,5	0,8	- 2,2	0,0	1,7
31.12.2003	0,3	- 1,1	0,9	4,1	1,0	- 0,5	1,6	- 0,6	0,5	2,0	- 1,1	- 1,1	1,7
30.06.2004	0,7	1,5	0,8	4,3	0,6	- 0,2	1,6	- 0,6	- 0,3	2,0	2,5	- 0,7	1,2
31.12.2004	1,5	2,6	1,4	6,8	0,8	0,3	1,7	0,2	- 0,1	3,6	3,3	3,4	1,2
30.06.2005	2,1	2,9	1,3	8,4	1,3	0,7	2,6	0,6	1,1	3,7	1,9	5,5	1,3
31.12.2005	2,1	2,4	1,4	8,0	1,7	1,3	2,3	0,8	1,4	4,5	3,2	4,6	1,1
30.06.2006	2,1	2,7	2,0	8,0	2,0	0,4	1,1	0,5	1,3	1,3	3,7	5,1	1,7
31.12.2006	1,5	2,8	1,2	8,6	1,9	- 0,6	1,0	0,4	0,7	- 1,9	4,4	0,5	- 1,5
30.06.2007	0,6	1,3	0,9	6,6	1,3	- 1,2	1,7	0,2	0,8	- 3,4	2,9	- 7,7	- 2,9
31.12.2007	0,5	- 0,4	- 0,1	5,9	1,6	- 3,1	2,4	0,4	1,1	- 0,4	2,7	- 5,4	1,1
30.06.2008	1,5	- 0,1	- 0,1	6,7	2,0	- 2,1	2,6	1,4	1,4	6,3	5,7	2,7	2,8
31.12.2008	0,0	- 2,4	0,8	- 1,3	1,2	- 0,1	1,9	0,9	1,6	- 6,0	0,7	- 1,9	0,2
30.06.2009	- 2,6	- 2,0	- 2,7	- 23,1	1,0	- 2,1	1,9	0,2	2,0	- 9,8	- 13,1	- 13,8	- 0,9
31.12.2009	- 2,1	0,8	- 6,5	- 18,1	1,6	- 4,6	1,4	0,4	- 0,8	1,0	- 8,0	- 7,3	0,6
30.06.2010	- 1,6	- 2,1	- 6,0	3,9	0,6	- 1,0	1,2	1,0	- 7,4	4,0	7,4	5,3	- 0,6
31.12.2010	- 0,5	- 3,3	- 1,8	7,5	- 1,2	5,6	0,8	0,1	- 5,0	5,2	10,5	5,0	2,5

2 Melderechtlich registrierte ausländische Einwohner am Ort der Hauptwohnung in Berlin am 31. Dezember 2010 nach Altersjahren, ausgewählten Staatsangehörigkeiten und Geschlecht

Alter von ... bis unter ... Jahren	Insgesamt			Länder der Europäischen Union (EU)								
				zusammen			darunter					
	insgesamt	männlich	weiblich	zu-sammen	männlich	weiblich	Polen			Italien		
							zu-sammen	männlich	weiblich	zu-sammen	männlich	weiblich
0 - 1	1 986	1 003	983	515	259	256	178	82	96	37	15	22
1 - 2	2 077	1 081	996	585	298	287	193	95	98	45	27	18
2 - 3	2 052	1 067	985	539	316	223	194	113	81	24	18	6
3 - 4	2 157	1 094	1 063	618	316	302	191	104	87	36	15	21
4 - 5	2 039	1 069	970	576	312	264	188	88	100	41	25	16
0 - 5 Anzahl	10 311	5 314	4 997	2 833	1 501	1 332	944	482	462	183	100	83
%	2,3	2,3	2,2	1,9	1,9	1,8	2,3	2,5	2,1	1,2	1,0	1,3
5 - 6	1 907	986	921	549	282	267	158	84	74	39	18	21
6 - 7	2 051	1 044	1 007	527	278	249	157	88	69	36	17	19
7 - 8	2 021	1 037	984	551	264	287	169	94	75	66	33	33
8 - 9	2 024	1 071	953	475	228	247	144	70	74	36	15	21
9 - 10	2 019	1 026	993	485	250	235	154	73	81	37	25	12
5 - 10 Anzahl	10 022	5 164	4 858	2 587	1 302	1 285	782	409	373	214	108	106
%	2,2	2,2	2,2	1,7	1,7	1,8	1,9	2,1	1,7	1,4	1,1	1,7
10 - 11	2 219	1 205	1 014	531	270	261	183	95	88	46	18	28
11 - 12	3 604	1 822	1 782	618	342	276	195	105	90	78	36	42
12 - 13	3 753	1 920	1 833	604	299	305	209	100	109	54	32	22
13 - 14	3 756	1 911	1 845	610	302	308	216	102	114	65	41	24
14 - 15	3 819	1 942	1 877	606	294	312	219	104	115	64	24	40
10 - 15 Anzahl	17 151	8 800	8 351	2 969	1 507	1 462	1 022	506	516	307	151	156
%	3,7	3,8	3,7	2,0	1,9	2,0	2,5	2,6	2,4	1,9	1,6	2,5
15 - 16	3 761	1 924	1 837	597	289	308	206	98	108	51	27	24
16 - 17	3 970	2 056	1 914	626	309	317	227	98	129	69	30	39
17 - 18	4 037	2 099	1 938	621	316	305	197	96	101	75	36	39
18 - 19	4 444	2 274	2 170	847	399	448	242	127	115	72	31	41
19 - 20	5 120	2 634	2 486	1 289	625	664	323	155	168	116	65	51
15 - 20 Anzahl	21 332	10 987	10 345	3 980	1 938	2 042	1 195	574	621	383	189	194
%	4,7	4,7	4,6	2,7	2,5	2,8	2,9	3,0	2,9	2,4	2,0	3,1
20 - 21	6 073	2 923	3 150	1 856	768	1 088	410	222	188	136	63	73
21 - 22	6 890	3 248	3 642	2 421	1 047	1 374	489	233	256	214	94	120
22 - 23	7 806	3 699	4 107	2 960	1 341	1 619	563	282	281	228	107	121
23 - 24	8 738	4 084	4 654	3 482	1 573	1 909	728	329	399	332	165	167
24 - 25	9 407	4 418	4 989	3 964	1 822	2 142	818	387	431	368	174	194
20 - 25 Anzahl	38 914	18 372	20 542	14 683	6 551	8 132	3 008	1 453	1 555	1 278	603	675
%	8,5	7,8	9,2	9,8	8,5	11,2	7,3	7,5	7,2	8,1	6,3	10,8
25 - 26	10 129	4 834	5 295	4 327	2 002	2 325	976	454	522	437	194	243
26 - 27	10 579	5 013	5 566	4 521	2 092	2 429	979	445	534	503	253	250
27 - 28	10 932	5 231	5 701	4 521	2 144	2 377	1 068	472	596	471	249	222
28 - 29	11 602	5 739	5 863	4 655	2 284	2 371	1 140	506	634	531	297	234
29 - 30	11 720	5 804	5 916	4 587	2 230	2 357	1 131	491	640	508	275	233
25 - 30 Anzahl	54 962	26 621	28 341	22 611	10 752	11 859	5 294	2 368	2 926	2 450	1 268	1 182
%	12,0	11,4	12,7	15,1	13,9	16,4	12,9	12,2	13,6	15,5	13,3	18,8
30 - 31	11 981	6 011	5 970	4 541	2 273	2 268	1 135	531	604	482	271	211
31 - 32	11 526	5 733	5 793	4 392	2 143	2 249	1 154	491	663	464	257	207
32 - 33	11 497	5 993	5 504	4 253	2 235	2 018	1 092	523	569	453	254	199
33 - 34	11 205	5 619	5 586	4 022	2 035	1 987	1 114	524	590	465	277	188
34 - 35	11 070	5 667	5 403	3 948	2 101	1 847	1 110	520	590	419	250	169
30 - 35 Anzahl	57 279	29 023	28 256	21 156	10 787	10 369	5 605	2 589	3 016	2 283	1 309	974
%	12,5	12,4	12,6	14,1	13,9	14,3	13,7	13,3	14,0	14,4	13,7	15,5

EU			Übrige Länder									Alter von ... bis unter ... Jahren
darunter			zusammen			darunter						
Frankreich						Türkei			Serbien			
zu-sammen	männlich	weiblich	zu-sammen	männlich	weiblich	zu-sammen	männlich	weiblich	zu-sammen	männlich	weiblich	
33	15	18	1 471	744	727	207	109	98	89	37	52	0 - 1
44	28	16	1 492	783	709	116	64	52	99	49	50	1 - 2
33	18	15	1 513	751	762	149	80	69	105	54	51	2 - 3
46	34	12	1 539	778	761	165	82	83	102	43	59	3 - 4
45	29	16	1 463	757	706	141	71	70	126	66	60	4 - 5
201	124	77	7 478	3 813	3 665	778	406	372	521	249	272	Anzahl 0 - 5
1,5	1,9	1,1	2,4	2,4	2,4	0,7	0,7	0,8	2,7	2,6	2,9	%
36	24	12	1 358	704	654	149	71	78	114	67	47	5 - 6
36	15	21	1 524	766	758	213	104	109	148	86	62	6 - 7
34	15	19	1 470	773	697	264	130	134	146	82	64	7 - 8
42	24	18	1 549	843	706	271	141	130	167	99	68	8 - 9
36	15	21	1 534	776	758	274	127	147	170	87	83	9 - 10
184	93	91	7 435	3 862	3 573	1 171	573	598	745	421	324	Anzahl 5 - 10
1,4	1,4	1,4	2,4	2,5	2,4	1,1	1,0	1,2	3,9	4,3	3,4	%
40	27	13	1 688	935	753	276	147	129	216	112	104	10 - 11
34	18	16	2 986	1 480	1 506	1 338	669	669	250	137	113	11 - 12
49	30	19	3 149	1 621	1 528	1 432	725	707	286	148	138	12 - 13
46	18	28	3 146	1 609	1 537	1 427	703	724	244	129	115	13 - 14
40	25	15	3 213	1 648	1 565	1 456	746	710	296	141	155	14 - 15
209	118	91	14 182	7 293	6 889	5 929	2 990	2 939	1 292	667	625	Anzahl 10 - 15
1,6	1,8	1,4	4,6	4,7	4,6	5,7	5,4	6,0	6,7	6,8	6,6	%
56	33	23	3 164	1 635	1 529	1 320	648	672	290	147	143	15 - 16
36	16	20	3 344	1 747	1 597	1 456	784	672	308	150	158	16 - 17
33	16	17	3 416	1 783	1 633	1 489	777	712	265	115	150	17 - 18
73	29	44	3 597	1 875	1 722	1 550	792	758	278	144	134	18 - 19
111	37	74	3 831	2 009	1 822	1 564	821	743	300	151	149	19 - 20
309	131	178	17 352	9 049	8 303	7 379	3 822	3 557	1 441	707	734	Anzahl 15 - 20
2,3	2,0	2,7	5,6	5,8	5,5	7,1	6,9	7,2	7,5	7,3	7,7	%
230	73	157	4 217	2 155	2 062	1 556	837	719	277	128	149	20 - 21
354	119	235	4 469	2 201	2 268	1 616	805	811	297	141	156	21 - 22
466	188	278	4 846	2 358	2 488	1 618	846	772	256	120	136	22 - 23
535	222	313	5 256	2 511	2 745	1 611	808	803	304	149	155	23 - 24
575	257	318	5 443	2 596	2 847	1 485	768	717	287	124	163	24 - 25
2 160	859	1 301	24 231	11 821	12 410	7 886	4 064	3 822	1 421	662	759	Anzahl 20 - 25
16,3	13,1	19,4	7,9	7,5	8,2	7,5	7,3	7,8	7,4	6,8	8,0	%
565	230	335	5 802	2 832	2 970	1 475	755	720	250	134	116	25 - 26
542	239	303	6 058	2 921	3 137	1 450	727	723	261	120	141	26 - 27
486	226	260	6 411	3 087	3 324	1 530	800	730	278	138	140	27 - 28
495	256	239	6 947	3 455	3 492	1 770	959	811	286	139	147	28 - 29
425	210	215	7 133	3 574	3 559	1 997	1 129	868	308	141	167	29 - 30
2 513	1 161	1 352	32 351	15 869	16 482	8 222	4 370	3 852	1 383	672	711	Anzahl 25 - 30
18,9	17,7	20,2	10,5	10,1	10,9	7,9	7,9	7,8	7,2	6,9	7,5	%
410	201	209	7 440	3 738	3 702	2 113	1 209	904	345	174	171	30 - 31
386	173	213	7 134	3 590	3 544	2 108	1 245	863	312	145	167	31 - 32
360	191	169	7 244	3 758	3 486	2 153	1 248	905	355	184	171	32 - 33
333	167	166	7 183	3 584	3 599	2 137	1 185	952	434	233	201	33 - 34
290	156	134	7 122	3 566	3 556	2 235	1 252	983	382	193	189	34 - 35
1 779	888	891	36 123	18 236	17 887	10 746	6 139	4 607	1 828	929	899	Anzahl 30 - 35
13,4	13,5	13,3	11,7	11,6	11,8	10,3	11,1	9,4	9,5	9,5	9,4	%

2 Melderechtlich registrierte ausländische Einwohner am Ort der Hauptwohnung in Berlin am 31. Dezember 2010 nach Altersjahren, ausgewählten Staatsangehörigkeiten und Geschlecht

Alter von ... bis unter ... Jahren	Insgesamt			Länder der Europäischen Union (EU)								
				zusammen			darunter					
	insgesamt	männlich	weiblich	zu-sammen	männlich	weiblich	Polen			Italien		
							zu-sammen	männlich	weiblich	zu-sammen	männlich	weiblich
35 - 36	11 032	5 724	5 308	3 789	1 959	1 830	1 099	482	617	386	232	154
36 - 37	11 183	5 862	5 321	3 771	1 966	1 805	1 061	468	593	413	233	180
37 - 38	10 664	5 428	5 236	3 499	1 812	1 687	1 010	418	592	409	272	137
38 - 39	10 531	5 485	5 046	3 439	1 860	1 579	934	426	508	374	240	134
39 - 40	10 267	5 458	4 809	3 383	1 869	1 514	922	456	466	375	234	141
35 - 40 Anzahl	53 677	27 957	25 720	17 881	9 466	8 415	5 026	2 250	2 776	1 957	1 211	746
35 - 40 %	11,7	11,9	11,5	11,9	12,2	11,6	12,3	11,6	12,9	12,4	12,7	11,9
40 - 41	10 238	5 431	4 807	3 204	1 742	1 462	932	432	500	365	220	145
41 - 42	9 730	5 228	4 502	2 996	1 657	1 339	835	396	439	341	218	123
42 - 43	9 307	4 922	4 385	2 957	1 671	1 286	779	380	399	343	218	125
43 - 44	8 331	4 492	3 839	2 780	1 578	1 202	710	361	349	329	198	131
44 - 45	8 701	4 703	3 998	2 588	1 438	1 150	733	345	388	289	170	119
40 - 45 Anzahl	46 307	24 776	21 531	14 525	8 086	6 439	3 989	1 914	2 075	1 667	1 024	643
40 - 45 %	10,1	10,6	9,6	9,7	10,4	8,9	9,7	9,9	9,6	10,5	10,7	10,3
45 - 46	8 816	4 954	3 862	2 583	1 539	1 044	712	386	326	340	218	122
46 - 47	8 389	4 638	3 751	2 529	1 401	1 128	730	344	386	300	184	116
47 - 48	7 902	4 411	3 491	2 375	1 343	1 032	757	395	362	294	192	102
48 - 49	7 242	4 002	3 240	2 279	1 299	980	705	368	337	245	169	76
49 - 50	6 555	3 616	2 939	2 245	1 315	930	718	365	353	251	179	72
45 - 50 Anzahl	38 904	21 621	17 283	12 011	6 897	5 114	3 622	1 858	1 764	1 430	942	488
45 - 50 %	8,5	9,2	7,7	8,0	8,9	7,1	8,8	9,6	8,2	9,0	9,8	7,8
50 - 51	6 532	3 602	2 930	2 138	1 240	898	728	364	364	247	177	70
51 - 52	5 827	3 142	2 685	2 182	1 188	994	799	392	407	225	147	78
52 - 53	5 648	3 081	2 567	2 147	1 216	931	817	423	394	218	141	77
53 - 54	5 190	2 875	2 315	1 967	1 104	863	772	405	367	195	118	77
54 - 55	5 418	2 947	2 471	1 982	1 122	860	748	402	346	204	146	58
50 - 55 Anzahl	28 615	15 647	12 968	10 416	5 870	4 546	3 864	1 986	1 878	1 089	729	360
50 - 55 %	6,3	6,7	5,8	7,0	7,6	6,3	9,4	10,2	8,7	6,9	7,6	5,7
55 - 56	5 123	2 625	2 498	1 821	1 008	813	760	401	359	171	120	51
56 - 57	4 740	2 330	2 410	1 773	947	826	688	342	346	155	112	43
57 - 58	4 316	2 057	2 259	1 620	839	781	587	276	311	158	109	49
58 - 59	4 523	2 122	2 401	1 710	884	826	600	302	298	143	94	49
59 - 60	4 041	1 830	2 211	1 477	772	705	485	238	247	143	112	31
55 - 60 Anzahl	22 743	10 964	11 779	8 401	4 450	3 951	3 120	1 559	1 561	770	547	223
55 - 60 %	5,0	4,7	5,3	5,6	5,7	5,5	7,6	8,0	7,2	4,9	5,7	3,6
60 - 61	4 663	2 102	2 561	1 466	772	694	462	225	237	164	113	51
61 - 62	4 500	2 081	2 419	1 389	711	678	379	189	190	119	101	18
62 - 63	4 276	1 994	2 282	1 258	678	580	300	143	157	133	106	27
63 - 64	4 260	2 061	2 199	1 260	629	631	269	116	153	168	116	52
64 - 65	3 795	1 953	1 842	1 106	597	509	189	90	99	137	106	31
60 - 65 Anzahl	21 494	10 191	11 303	6 479	3 387	3 092	1 599	763	836	721	542	179
60 - 65 %	4,7	4,4	5,1	4,3	4,4	4,3	3,9	3,9	3,9	4,6	5,7	2,9
65 und mehr Anzahl	36 095	18 758	17 337	9 194	4 936	4 258	1 918	706	1 212	1 110	846	264
65 und mehr %	7,9	8,0	7,8	6,1	6,4	5,9	4,7	3,6	5,6	7,0	8,8	4,2
Insgesamt Anzahl	457 806	234 195	223 611	149 726	77 430	72 296	40 988	19 417	21 571	15 842	9 569	6 273
Insgesamt %	100	100	100	100	100	100	100	100	100	100	100	100
Nachrichtlich:												
Westliches Stadtgebiet Anzahl	371 405	190 298	181 107	115 159	59 323	55 836	34 037	16 027	18 010	12 186	7 512	4 674
Westliches Stadtgebiet %	81,1	81,3	81,0	76,9	76,6	77,2	83,0	82,5	83,5	76,9	78,5	74,5
Östliches Stadtgebiet Anzahl	86 401	43 897	42 504	34 567	18 107	16 460	6 951	3 390	3 561	3 656	2 057	1 599
Östliches Stadtgebiet %	18,9	18,7	19,0	23,1	23,4	22,8	17,0	17,5	16,5	23,1	21,5	25,5

EU			Übrige Länder									Alter von ... bis unter ... Jahren	
darunter			zusammen			darunter							
Frankreich						Türkei			Serbien				
zu- sammen	männlich	weiblich	zu- sammen	männlich	weiblich	zu- sammen	männlich	weiblich	zu- sammen	männlich	weiblich		
286	160	126	7 243	3 765	3 478	2 297	1 286	1 011	413	215	198		
286	142	144	7 412	3 896	3 516	2 478	1 386	1 092	390	193	197		
292	146	146	7 165	3 616	3 549	2 482	1 337	1 145	403	209	194		
310	178	132	7 092	3 625	3 467	2 394	1 300	1 094	409	219	190		
307	159	148	6 884	3 589	3 295	2 286	1 210	1 076	399	226	173		
1 481	785	696	35 796	18 491	17 305	11 937	6 519	5 418	2 014	1 062	952	Anzahl	
11,2	12,0	10,4	11,6	11,8	11,4	11,4	11,8	11,0	10,4	10,9	10,0	%	
287	148	139	7 034	3 689	3 345	2 371	1 266	1 105	381	220	161		
254	137	117	6 734	3 571	3 163	2 322	1 275	1 047	362	211	151		
265	154	111	6 350	3 251	3 099	2 124	1 181	943	324	183	141		
231	129	102	5 551	2 914	2 637	1 732	962	770	342	206	136		
221	127	94	6 113	3 265	2 848	2 431	1 382	1 049	287	168	119		
1 258	695	563	31 782	16 690	15 092	10 980	6 066	4 914	1 696	988	708	Anzahl	
9,5	10,6	8,4	10,3	10,6	10,0	10,5	10,9	10,0	8,8	10,1	7,4	%	
217	142	75	6 233	3 415	2 818	2 492	1 475	1 017	289	158	131		
198	117	81	5 860	3 237	2 623	2 361	1 395	966	269	138	131		
171	101	70	5 527	3 068	2 459	1 945	1 185	760	278	155	123		
186	108	78	4 963	2 703	2 260	1 702	990	712	260	127	133		
174	93	81	4 310	2 301	2 009	1 331	779	552	229	109	120		
946	561	385	26 893	14 724	12 169	9 831	5 824	4 007	1 325	687	638	Anzahl	
7,1	8,5	5,7	8,7	9,4	8,0	9,4	10,5	8,2	6,9	7,0	6,7	%	
123	66	57	4 394	2 362	2 032	1 426	784	642	244	140	104		
142	74	68	3 645	1 954	1 691	1 047	610	437	202	113	89		
126	71	55	3 501	1 865	1 636	964	522	442	214	116	98		
115	58	57	3 223	1 771	1 452	914	543	371	188	109	79		
124	70	54	3 436	1 825	1 611	1 225	714	511	223	123	100		
630	339	291	18 199	9 777	8 422	5 576	3 173	2 403	1 071	601	470	Anzahl	
4,8	5,2	4,3	5,9	6,2	5,6	5,3	5,7	4,9	5,6	6,2	4,9	%	
105	50	55	3 302	1 617	1 685	1 085	539	546	231	99	132		
114	51	63	2 967	1 383	1 584	867	362	505	249	111	138		
101	54	47	2 696	1 218	1 478	766	282	484	227	93	134		
119	54	65	2 813	1 238	1 575	795	289	506	288	101	187		
118	54	64	2 564	1 058	1 506	805	288	517	256	96	160		
557	263	294	14 342	6 514	7 828	4 318	1 760	2 558	1 251	500	751	Anzahl	
4,2	4,0	4,4	4,7	4,2	5,2	4,1	3,2	5,2	6,5	5,1	7,9	%	
124	68	56	3 197	1 330	1 867	1 156	412	744	339	147	192		
128	62	66	3 111	1 370	1 741	1 135	390	745	372	199	173		
98	39	59	3 018	1 316	1 702	1 195	421	774	329	143	186		
96	49	47	3 000	1 432	1 568	1 210	480	730	282	156	126		
82	37	45	2 689	1 356	1 333	1 117	503	614	238	136	102		
528	255	273	15 015	6 804	8 211	5 813	2 206	3 607	1 560	781	779	Anzahl	
4,0	3,9	4,1	4,9	4,3	5,4	5,6	4,0	7,3	8,1	8,0	8,2	%	
507	293	214	26 901	13 822	13 079	13 990	7 532	6 458	1 738	819	919	Anzahl	
3,8	4,5	3,2	8,7	8,8	8,6	13,4	13,6	13,1	9,0	8,4	9,6	%	
13 262	6 565	6 697	308 080	156 765	151 315	104 556	55 444	49 112	19 286	9 745	9 541	Anzahl	Insgesamt
100	100	100	100	100	100	100	100	100	100	100	100	%	
9 557	4 719	4 838	256 246	130 975	125 271	100 661	52 983	47 678	16 654	8 305	8 349	Anzahl	Nachrichtlich: Westliches
72,1	71,9	72,2	83,2	83,5	82,8	96,3	95,6	97,1	86,4	85,2	87,5	%	Stadtgebiet
3 705	1 846	1 859	51 834	25 790	26 044	3 895	2 461	1 434	2 632	1 440	1 192	Anzahl	Östliches
27,9	28,1	27,8	16,8	16,5	17,2	3,7	4,4	2,9	13,6	14,8	12,5	%	Stadtgebiet

3 Melderechtlich registrierte ausländische Einwohner am Ort der Hauptwohnung in Berlin am 31. Dezember 2010 nach Bezirken, Alter, ausgewählten Staatsangehörigkeiten und Geschlecht

Bezirk — Alter von ... bis unter ... Jahren	Insgesamt			Länder der Europäischen Union (EU)								
				zusammen			darunter					
	ins- gesamt	männlich	weiblich	zu- sammen	männlich	weiblich	Polen			Italien		
							zu- sammen	männlich	weiblich	zu- sammen	männlich	weiblich
1	2	3	4	5	6	7	8	9	10	11	12	
Bezirke												
Anzahl												
Mitte	88 077	46 591	41 486	25 731	13 937	11 794	7 083	3 774	3 309	2 389	1 413	976
Friedrichshain-Kreuzberg	55 446	28 605	26 841	18 073	9 410	8 663	2 474	1 159	1 315	2 559	1 450	1 109
Pankow	23 079	11 672	11 407	12 137	6 260	5 877	1 933	929	1 004	1 363	754	609
Charlottenburg-Wilmersdorf	59 668	29 748	29 920	23 179	11 682	11 497	5 714	2 559	3 155	2 670	1 653	1 017
Spandau	22 420	11 053	11 367	6 472	3 199	3 273	2 815	1 177	1 638	546	370	176
Steglitz-Zehlendorf	32 067	15 409	16 658	12 334	5 861	6 473	3 732	1 590	2 142	1 187	724	463
Tempelhof-Schöneberg	52 439	26 847	25 592	17 434	9 111	8 323	4 963	2 289	2 674	2 065	1 311	754
Neukölln	65 315	34 132	31 183	17 316	8 938	8 378	5 665	2 763	2 902	1 700	1 011	689
Treptow-Köpenick	7 828	4 063	3 765	3 074	1 692	1 382	1 200	676	524	226	140	86
Marzahn-Hellersdorf	9 179	4 518	4 661	2 279	1 172	1 107	905	370	535	85	58	27
Lichtenberg	18 068	9 287	8 781	4 097	2 304	1 793	1 411	760	651	213	129	84
Reinickendorf	24 220	12 270	11 950	7 600	3 864	3 736	3 093	1 371	1 722	839	556	283
Berlin	457 806	234 195	223 611	149 726	77 430	72 296	40 988	19 417	21 571	15 842	9 569	6 273
% der Spalte 1, 2 bzw. 3												
Mitte	100	100	100	29,2	29,9	28,4	8,0	8,1	8,0	2,7	3,0	2,4
Friedrichshain-Kreuzberg	100	100	100	32,6	32,9	32,3	4,5	4,1	4,9	4,6	5,1	4,1
Pankow	100	100	100	52,6	53,6	51,5	8,4	8,0	8,8	5,9	6,5	5,3
Charlottenburg-Wilmersdorf	100	100	100	38,8	39,3	38,4	9,6	8,6	10,5	4,5	5,6	3,4
Spandau	100	100	100	28,9	28,9	28,8	12,6	10,6	14,4	2,4	3,3	1,5
Steglitz-Zehlendorf	100	100	100	38,5	38,0	38,9	11,6	10,3	12,9	3,7	4,7	2,8
Tempelhof-Schöneberg	100	100	100	33,2	33,9	32,5	9,5	8,5	10,4	3,9	4,9	2,9
Neukölln	100	100	100	26,5	26,2	26,9	8,7	8,1	9,3	2,6	3,0	2,2
Treptow-Köpenick	100	100	100	39,3	41,6	36,7	15,3	16,6	13,9	2,9	3,4	2,3
Marzahn-Hellersdorf	100	100	100	24,8	25,9	23,8	9,9	8,2	11,5	0,9	1,3	0,6
Lichtenberg	100	100	100	22,7	24,8	20,4	7,8	8,2	7,4	1,2	1,4	1,0
Reinickendorf	100	100	100	31,4	31,5	31,3	12,8	11,2	14,4	3,5	4,5	2,4
Berlin	100	100	100	32,7	33,1	32,3	9,0	8,3	9,6	3,5	4,1	2,8
Alter												
Anzahl												
unter 6	12 218	6 300	5 918	3 382	1 783	1 599	1 102	566	536	222	118	104
6 - 15	25 266	12 978	12 288	5 007	2 527	2 480	1 646	831	815	482	241	241
15 - 20	21 332	10 987	10 345	3 980	1 938	2 042	1 195	574	621	383	189	194
20 - 25	38 914	18 372	20 542	14 683	6 551	8 132	3 008	1 453	1 555	1 278	603	675
25 - 30	54 962	26 621	28 341	22 611	10 752	11 859	5 294	2 368	2 926	2 450	1 268	1 182
30 - 35	57 279	29 023	28 256	21 156	10 787	10 369	5 605	2 589	3 016	2 283	1 309	974
35 - 40	53 677	27 957	25 720	17 881	9 466	8 415	5 026	2 250	2 776	1 957	1 211	746
40 - 45	46 307	24 776	21 531	14 525	8 086	6 439	3 989	1 914	2 075	1 667	1 024	643
45 - 65	111 756	58 423	53 333	37 307	20 604	16 703	12 205	6 166	6 039	4 010	2 760	1 250
65 und mehr	36 095	18 758	17 337	9 194	4 936	4 258	1 918	706	1 212	1 110	846	264
Insgesamt	457 806	234 195	223 611	149 726	77 430	72 296	40 988	19 417	21 571	15 842	9 569	6 273
%												
unter 6	2,7	2,7	2,6	2,3	2,3	2,2	2,7	2,9	2,5	1,4	1,2	1,7
6 - 15	5,5	5,5	5,5	3,3	3,3	3,4	4,0	4,3	3,8	3,0	2,5	3,8
15 - 20	4,7	4,7	4,6	2,7	2,5	2,8	2,9	3,0	2,9	2,4	2,0	3,1
20 - 25	8,5	7,8	9,2	9,8	8,5	11,2	7,3	7,5	7,2	8,1	6,3	10,8
25 - 30	12,0	11,4	12,7	15,1	13,9	16,4	12,9	12,2	13,6	15,5	13,3	18,8
30 - 35	12,5	12,4	12,6	14,1	13,9	14,3	13,7	13,3	14,0	14,4	13,7	15,5
35 - 40	11,7	11,9	11,5	11,9	12,2	11,6	12,3	11,6	12,9	12,4	12,7	11,9
40 - 45	10,1	10,6	9,6	9,7	10,4	8,9	9,7	9,9	9,6	10,5	10,7	10,3
45 - 65	24,4	24,9	23,9	24,9	26,6	23,1	29,8	31,8	28,0	25,3	28,8	19,9
65 und mehr	7,9	8,0	7,8	6,1	6,4	5,9	4,7	3,6	5,6	7,0	8,8	4,2
Insgesamt	100	100	100	100	100	100	100	100	100	100	100	100

EU			Übrige Länder									Bezirk — Alter von ... bis unter ... Jahren
darunter			zusammen			darunter						
Frankreich						Türkei			Serbien			
zu- sammen	männlich	weiblich	zu- sammen	männlich	weiblich	zu- sammen	männlich	weiblich	zu- sammen	männlich	weiblich	
13	14	15	16	17	18	19	20	21	22	23	24	

Bezirke

Anzahl

2 190	1 088	1 102	62 346	32 654	29 692	24 505	12 999	11 506	3 506	1 776	1 730	Mitte
2 293	1 125	1 168	37 373	19 195	18 178	18 548	9 756	8 792	1 172	580	592	Friedrichshain-Kreuzberg
1 547	787	760	10 942	5 412	5 530	793	495	298	323	185	138	Pankow
2 300	1 071	1 229	36 489	18 066	18 423	6 648	3 474	3 174	2 099	1 081	1 018	Charlottenburg-Wilmersdorf
222	129	93	15 948	7 854	8 094	6 455	3 406	3 049	1 313	667	646	Spandau
919	419	500	19 733	9 548	10 185	3 292	1 690	1 602	977	470	507	Steglitz-Zehlendorf
1 527	740	787	35 005	17 736	17 269	12 894	6 694	6 200	2 538	1 243	1 295	Tempelhof-Schöneberg
1 098	555	543	47 999	25 194	22 805	22 544	11 970	10 574	4 288	2 093	2 195	Neukölln
155	79	76	4 754	2 371	2 383	791	469	322	347	192	155	Treptow-Köpenick
86	52	34	6 900	3 346	3 554	368	273	95	379	228	151	Marzahn-Hellersdorf
165	73	92	13 971	6 983	6 988	622	445	177	1 061	563	498	Lichtenberg
760	447	313	16 620	8 406	8 214	7 096	3 773	3 323	1 283	667	616	Reinickendorf
13 262	6 565	6 697	308 080	156 765	151 315	104 556	55 444	49 112	19 286	9 745	9 541	Berlin

% der Spalte 1, 2 bzw. 3

2,5	2,3	2,7	70,8	70,1	71,6	27,8	27,9	27,7	4,0	3,8	4,2	Mitte
4,1	3,9	4,4	67,4	67,1	67,7	33,5	34,1	32,8	2,1	2,0	2,2	Friedrichshain-Kreuzberg
6,7	6,7	6,7	47,4	46,4	48,5	3,4	4,2	2,6	1,4	1,6	1,2	Pankow
3,9	3,6	4,1	61,2	60,7	61,6	11,1	11,7	10,6	3,5	3,6	3,4	Charlottenburg-Wilmersdorf
1,0	1,2	0,8	71,1	71,1	71,2	28,8	30,8	26,8	5,9	6,0	5,7	Spandau
2,9	2,7	3,0	61,5	62,0	61,1	10,3	11,0	9,6	3,0	3,1	3,0	Steglitz-Zehlendorf
2,9	2,8	3,1	66,8	66,1	67,5	24,6	24,9	24,2	4,8	4,6	5,1	Tempelhof-Schöneberg
1,7	1,6	1,7	73,5	73,8	73,1	34,5	35,1	33,9	6,6	6,1	7,0	Neukölln
2,0	1,9	2,0	60,7	58,4	63,3	10,1	11,5	8,6	4,4	4,7	4,1	Treptow-Köpenick
0,9	1,2	0,7	75,2	74,1	76,2	4,0	6,0	2,0	4,1	5,0	3,2	Marzahn-Hellersdorf
0,9	0,8	1,0	77,3	75,2	79,6	3,4	4,8	2,0	5,9	6,1	5,7	Lichtenberg
3,1	3,6	2,6	68,6	68,5	68,7	29,3	30,7	27,8	5,3	5,4	5,2	Reinickendorf
2,9	2,8	3,0	67,3	66,9	67,7	22,8	23,7	22,0	4,2	4,2	4,3	Berlin

Alter

Anzahl

237	148	89	8 836	4 517	4 319	927	477	450	635	316	319	unter 6
357	187	170	20 259	10 451	9 808	6 951	3 492	3 459	1 923	1 021	902	6 - 15
309	131	178	17 352	9 049	8 303	7 379	3 822	3 557	1 441	707	734	15 - 20
2 160	859	1 301	24 231	11 821	12 410	7 886	4 064	3 822	1 421	662	759	20 - 25
2 513	1 161	1 352	32 351	15 869	16 482	8 222	4 370	3 852	1 383	672	711	25 - 30
1 779	888	891	36 123	18 236	17 887	10 746	6 139	4 607	1 828	929	899	30 - 35
1 481	785	696	35 796	18 491	17 305	11 937	6 519	5 418	2 014	1 062	952	35 - 40
1 258	695	563	31 782	16 690	15 092	10 980	6 066	4 914	1 696	988	708	40 - 45
2 661	1 418	1 243	74 449	37 819	36 630	25 538	12 963	12 575	5 207	2 569	2 638	45 - 65
507	293	214	26 901	13 822	13 079	13 990	7 532	6 458	1 738	819	919	65 und mehr
13 262	6 565	6 697	308 080	156 765	151 315	104 556	55 444	49 112	19 286	9 745	9 541	Insgesamt

%

1,8	2,3	1,3	2,9	2,9	2,9	0,9	0,9	0,9	3,3	3,2	3,3	unter 6
2,7	2,8	2,5	6,6	6,7	6,5	6,6	6,3	7,0	10,0	10,5	9,5	6 - 15
2,3	2,0	2,7	5,6	5,8	5,5	7,1	6,9	7,2	7,5	7,3	7,7	15 - 20
16,3	13,1	19,4	7,9	7,5	8,2	7,5	7,3	7,8	7,4	6,8	8,0	20 - 25
18,9	17,7	20,2	10,5	10,1	10,9	7,9	7,9	7,8	7,2	6,9	7,5	25 - 30
13,4	13,5	13,3	11,7	11,6	11,8	10,3	11,1	9,4	9,5	9,5	9,4	30 - 35
11,2	12,0	10,4	11,6	11,8	11,4	11,4	11,8	11,0	10,4	10,9	10,0	35 - 40
9,5	10,6	8,4	10,3	10,6	10,0	10,5	10,9	10,0	8,8	10,1	7,4	40 - 45
20,1	21,6	18,6	24,2	24,1	24,2	24,4	23,4	25,6	27,0	26,4	27,6	45 - 65
3,8	4,5	3,2	8,7	8,8	8,6	13,4	13,6	13,1	9,0	8,4	9,6	65 und mehr
100	100	100	100	100	100	100	100	100	100	100	100	Insgesamt

4 Melderechtlich registrierte deutsche und ausländische Einwohner im Alter unter 18 Jahren am Ort der Hauptwohnung in Berlin am 31. Dezember 2010 sowie als Deutsche geborene Kinder ausländischer Eltern (Optionsregelung) nach zweiter Staatsangehörigkeit

Alter von ... bis unter ... Jahren	Insgesamt (Sp.2+8)	Deutsche	Darunter deutsche Staatsangehörigkeit erworben durch Geburt ¹ bzw. auf Antrag ² (Optionsregelung)					Ausländer		Ausländer einschl. Deutsche durch Optionsregelung	
			zu-sammen	darunter mit zweiter Staatsangehörigkeit				zu-sammen	darunter Türken	ins-gesamt (Sp.3+8)	darunter Türken (Sp.4+9)
				türkische	serbische ³	kroatische	vietna-mesische				
1	2	3	4	5	6	7	8	9	10	11	
unter 1	30 944	28 958	1 829	671	71	40	138	1 986	207	3 815	878
1 - 2	32 076	29 999	2 249	905	99	43	184	2 077	116	4 326	1 021
2 - 3	31 803	29 751	2 346	933	132	62	176	2 052	149	4 398	1 082
3 - 4	30 913	28 756	2 338	1 029	151	43	157	2 157	165	4 495	1 194
4 - 5	29 203	27 164	2 355	1 069	183	59	115	2 039	141	4 394	1 210
5 - 6	27 988	26 081	2 280	1 015	185	51	109	1 907	149	4 187	1 164
6 - 7	27 962	25 911	2 179	1 123	156	36	102	2 051	213	4 230	1 336
7 - 8	26 748	24 727	2 247	1 203	120	68	122	2 021	264	4 268	1 467
8 - 9	26 646	24 622	2 126	1 179	106	39	95	2 024	271	4 150	1 450
9 - 10	26 435	24 416	2 198	1 295	116	46	104	2 019	274	4 217	1 569
10 - 11	26 883	24 664	2 189	1 397	141	47	35	2 219	276	4 408	1 673
11 - 12	26 247	22 643	422	216	18	9	12	3 604	1 338	4 026	1 554
12 - 13	26 287	22 534	406	193	15	4	9	3 753	1 432	4 159	1 625
13 - 14	26 327	22 571	395	218	9	3	13	3 756	1 427	4 151	1 645
14 - 15	25 708	21 889	377	196	6	12	12	3 819	1 456	4 196	1 652
15 - 16	24 788	21 027	349	195	3	6	13	3 761	1 320	4 110	1 515
16 - 17	24 801	20 831	336	212	13	3	6	3 970	1 456	4 306	1 668
17 - 18	25 412	21 375	346	212	15	–	12	4 037	1 489	4 383	1 701
Insgesamt	497 171	447 919	26 967	13 261	1 539	571	1 414	49 252	12 143	76 219	25 404

1 Im Inland geborene Kinder ausländischer Eltern, die seit 1. Januar 2000 unter den in § 3 StAG genannten Voraussetzungen zunächst die deutsche Staatsangehörigkeit erhalten.

2 Gestellt bis 31. Dezember 2000 für Kinder im Alter unter zehn Jahren, deren Eltern dieselben Voraussetzungen wie unter 1 erfüllten.

3 Einschließlich Personen mit der Staatsangehörigkeit des ehemaligen "Jugoslawien" bzw. "Serbien und Montenegro".

5 Melderechtlich registrierte ausländische Einwohner am Ort der Hauptwohnung in Berlin am 31. Dezember 2010 nach Bezirken und Familienstand

Bezirk	Insgesamt	Familienstand					Lebens-partnerschaft ²
		ledig ¹	ver-heiratet	ver-witwet	ge-schieden		
Mitte	88 077	41 126	38 098	2 060	6 485	308	
Friedrichshain-Kreuzberg	55 446	28 242	21 715	1 303	3 880	306	
Pankow	23 079	13 277	7 753	219	1 634	196	
Charlottenburg-Wilmersdorf	59 668	26 644	25 605	1 908	5 229	282	
Spandau	22 420	7 223	12 419	818	1 923	37	
Steglitz-Zehlendorf	32 067	13 666	15 040	949	2 338	74	
Tempelhof-Schöneberg	52 439	21 451	24 567	1 753	4 322	346	
Neukölln	65 315	27 729	30 471	1 826	5 130	159	
Treptow-Köpenick	7 828	3 285	3 661	141	699	42	
Marzahn-Hellersdorf	9 179	3 777	4 319	168	896	19	
Lichtenberg	18 068	8 720	7 488	278	1 533	49	
Reinickendorf	24 220	8 605	12 706	748	2 140	21	
Berlin	457 806	203 745	203 842	12 171	36 209	1 839	

1 Einschließlich unbekannt.

2 Einschließlich 143 Personen, deren Lebenspartnerschaft aufgehoben ist, sowie 28 Personen, deren Lebenspartner verstorben ist.

6 Melderechtlich registrierte ausländische Einwohner am Ort der Hauptwohnung in Berlin am 31. Dezember 2010 nach Land der Staatsangehörigkeit, Geschlecht und Altersgruppen

Land der Staatsangehörigkeit	Insgesamt					Darunter weiblich				
	ins-gesamt	davon im Alter von ... bis unter ... Jahren				zu-sammen	davon im Alter von ... bis unter ... Jahren			
		unter 15	15 - 45	45 - 65	65 und mehr		unter 15	15 - 45	45 - 65	65 und mehr
Europa										
Europäische Union (EU)										
Belgien	1 292	48	886	271	87	551	21	392	100	38
Bulgarien	9 988	965	7 098	1 657	268	4 886	446	3 496	776	168
Dänemark	2 523	113	1 704	556	150	1 318	54	912	266	86
Estland	419	26	338	46	9	271	13	221	34	3
Finnland	1 580	93	960	435	92	992	49	548	327	68
Frankreich	13 262	594	9 500	2 661	507	6 697	259	4 981	1 243	214
Griechenland	9 301	533	4 843	2 556	1 369	4 197	253	2 237	1 158	549
Irland	1 678	45	1 179	398	56	650	24	452	153	21
Italien	15 842	704	10 018	4 010	1 110	6 273	345	4 414	1 250	264
Lettland	2 447	170	1 770	452	55	1 108	86	808	180	34
Litauen	1 708	121	1 203	347	37	1 049	67	697	260	25
Luxemburg	408	12	296	84	16	211	6	163	39	3
Malta	32	–	26	3	3	19	–	16	3	–
Niederlande	4 041	181	2 329	1 217	314	1 694	81	974	498	141
Österreich	9 246	354	5 085	2 793	1 014	4 424	188	2 494	1 253	489
Polen	40 988	2 748	24 117	12 205	1 918	21 571	1 351	12 969	6 039	1 212
Portugal	2 725	142	1 732	717	134	1 090	86	654	296	54
Rumänien	5 024	583	3 652	614	175	2 475	290	1 828	267	90
Schweden	2 877	153	1 953	527	244	1 463	74	1 027	242	120
Slowakei	718	29	583	103	3	436	16	360	57	3
Slowenien	1 101	18	562	379	142	550	9	278	216	47
Spanien	7 670	215	6 075	1 043	337	3 911	111	3 156	517	127
Tschechische Republik	1 503	99	1 166	197	41	901	42	718	110	31
Ungarn	2 519	97	1 629	634	159	1 287	44	941	216	86
Vereinigtes Königreich	10 191	340	5 907	3 148	796	3 918	164	2 396	1 070	288
Zypern	173	6	116	48	3	69	–	51	18	–
Ehemalige Tschechoslowakei ¹	470	–	109	206	155	285	–	73	115	97
Zusammen	149 726	8 389	94 836	37 307	9 194	72 296	4 079	47 256	16 703	4 258
Sonstiges Europa										
Albanien	332	18	253	49	12	167	12	131	21	3
Bosnien und Herzegowina	10 198	1 503	5 168	2 784	743	5 132	723	2 567	1 435	407
Island	325	22	245	40	18	162	13	122	21	6
Kosovo ²	1 633	325	1 043	212	53	769	166	496	79	28
Kroatien	10 104	365	4 321	3 816	1 602	5 244	141	2 122	2 206	775
Liechtenstein	22	–	19	3	–	13	–	13	–	–
Mazedonien	4 729	609	2 838	1 009	273	1 914	277	1 152	384	101
Moldau	667	60	481	93	33	353	30	254	51	18
Montenegro ²	224	18	132	56	18	96	12	43	29	12
Norwegen	1 111	37	759	243	72	604	22	406	131	45
Russische Föderation	15 332	1 483	9 080	3 629	1 140	9 327	690	5 909	1 995	733
Schweiz	4 184	126	2 699	1 061	298	2 129	69	1 398	523	139
Serbien ³	19 230	2 554	9 753	5 191	1 732	9 511	1 221	4 745	2 626	919
Türkei	104 556	7 878	57 150	25 538	13 990	49 112	3 909	26 170	12 575	6 458
Ukraine	8 324	560	4 710	2 052	1 002	5 261	265	3 120	1 263	613
Weißrußland	1 392	96	1 014	230	52	982	54	745	149	34
Übriges Europa	18	–	18	–	–	3	–	3	–	–
Ehemalige Sowjetunion ¹	2 265	67	643	1 000	555	1 259	42	346	518	353
Ehemaliges Jugoslawien ¹	56	4	30	16	6	30	–	18	12	–
Zusammen	184 702	15 725	100 356	47 022	21 599	92 068	7 646	49 760	24 018	10 644
Europa zusammen	334 428	24 114	195 192	84 329	30 793	164 364	11 725	97 016	40 721	14 902

6 Melderechtlich registrierte ausländische Einwohner am Ort der Hauptwohnung in Berlin am 31. Dezember 2010 nach Land der Staatsangehörigkeit, Geschlecht und Altersgruppen

Land der Staatsangehörigkeit	Insgesamt					Darunter weiblich				
	ins-gesamt	davon im Alter von ... bis unter ... Jahren				zu-sammen	davon im Alter von ... bis unter ... Jahren			
		unter 15	15 - 45	45 - 65	65 und mehr		unter 15	15 - 45	45 - 65	65 und mehr
Afrika										
Nordafrika										
Ägypten	1 675	193	921	451	110	564	106	347	83	28
Algerien	822	48	538	175	61	229	18	159	34	18
Libyen	432	131	247	51	3	187	63	106	18	–
Marokko	1 121	51	872	174	24	508	24	395	83	6
Tunesien	1 498	30	1 181	243	44	419	21	278	94	26
Zusammen	5 548	453	3 759	1 094	242	1 907	232	1 285	312	78
Westafrika										
Benin	177	9	126	36	6	51	3	36	12	–
Burkina Faso	56	3	44	9	–	15	–	12	3	–
Côte d'Ivoire	179	15	108	47	9	55	6	39	10	–
Gambia	202	6	171	22	3	37	3	31	3	–
Ghana	1 659	146	830	659	24	759	76	424	256	3
Guinea	453	49	363	38	3	151	31	107	13	–
Guinea-Bissau	46	–	43	3	–	15	–	12	3	–
Kap Verde	19	3	6	10	–	10	3	3	4	–
Liberia	57	–	39	18	–	12	–	6	6	–
Mali	61	3	33	22	3	12	–	12	–	–
Mauretanien	34	6	25	3	–	12	3	9	–	–
Niger	33	3	18	12	–	6	–	3	3	–
Nigeria	1 468	166	1 056	225	21	507	70	398	33	6
Senegal	241	18	142	81	–	61	9	49	3	–
Sierra Leone	285	27	192	56	10	107	15	72	13	7
Togo	213	22	158	30	3	71	7	61	3	–
Zusammen	5 183	476	3 354	1 271	82	1 881	226	1 274	365	16
Zentralafrika										
Äquatorialguinea	42	6	30	6	–	24	3	18	3	–
Gabun	25	–	22	3	–	10	–	10	–	–
Kamerun	1 714	209	1 429	69	7	656	101	526	25	4
Kongo, Demokratische Republik	280	76	135	60	9	134	39	68	21	6
Kongo, Republik	156	31	101	24	–	67	18	40	9	–
Sudan	337	18	219	82	18	99	9	77	10	3
Tschad	50	7	33	6	4	19	4	15	–	–
Zusammen	2 604	347	1 969	250	38	1 009	174	754	68	13
Ostafrika										
Äthiopien	451	42	296	107	6	222	21	171	24	6
Burundi	15	3	9	3	–	9	3	6	–	–
Eritrea	78	6	57	12	3	49	3	34	9	3
Kenia	784	78	592	108	6	523	48	405	70	–
Madagaskar	96	15	57	24	–	48	3	39	6	–
Mauritius	57	–	33	21	3	30	–	18	9	3
Ruanda	24	6	12	6	–	12	–	9	3	–
Seychellen	15	–	3	12	–	12	–	–	12	–
Somalia	75	15	33	21	6	24	9	9	6	–
Tansania	121	9	55	47	10	46	3	27	16	–
Uganda	131	9	91	28	3	52	6	46	–	–
Zusammen	1 847	183	1 238	389	37	1 027	96	764	155	12
Südliches Afrika										
Angola	890	180	588	119	3	375	87	245	40	3
Malawi	21	–	15	3	3	6	–	6	–	–
Mosambik	416	50	218	148	–	137	26	96	15	–
Namibia	31	–	31	–	–	21	–	21	–	–
Sambia	49	–	37	12	–	31	–	22	9	–
Simbabwe	75	6	42	27	–	36	3	18	15	–
Südafrika	388	12	255	96	25	202	6	145	38	13
Zusammen	1 870	248	1 186	405	31	808	122	553	117	16
Sonstiges Afrika										
Zusammen	37	–	28	6	3	19	–	19	–	–
Afrika zusammen	17 089	1 707	11 534	3 415	433	6 651	850	4 649	1 017	135

6 Melderechtlich registrierte ausländische Einwohner am Ort der Hauptwohnung in Berlin am 31. Dezember 2010 nach Land der Staatsangehörigkeit, Geschlecht und Altersgruppen

Land der Staatsangehörigkeit	Insgesamt					Darunter weiblich				
	ins-gesamt	davon im Alter von ... bis unter ... Jahren				zu-sammen	davon im Alter von ... bis unter ... Jahren			
		unter 15	15 - 45	45 - 65	65 und mehr		unter 15	15 - 45	45 - 65	65 und mehr
Amerika										
Nordamerika										
Kanada	1 895	84	1 302	368	141	889	33	630	163	63
Vereinigte Staaten (USA)	12 733	512	7 134	3 752	1 335	5 739	235	3 416	1 491	597
Zusammen	14 628	596	8 436	4 120	1 476	6 628	268	4 046	1 654	660
Mittelamerika und Karibik										
Barbados	22	3	9	6	4	6	3	3	–	–
Costa Rica	86	–	71	15	–	43	–	37	6	–
Dominica	24	3	18	3	–	15	–	15	–	–
Dominikanische Republik	400	49	285	66	–	262	19	186	57	–
El Salvador	34	–	28	6	–	18	–	18	–	–
Guatemala	72	3	57	9	3	33	3	24	3	3
Haiti	38	10	15	13	–	19	7	9	3	–
Honduras	52	3	43	6	–	31	–	28	3	–
Jamaika	123	6	75	42	–	61	3	37	21	–
Kuba	1 062	37	679	333	13	498	15	414	66	3
Mexiko	1 054	36	842	161	15	533	15	421	88	9
Nicaragua	67	3	36	28	–	27	3	18	6	–
Panama	36	3	30	3	–	21	3	18	–	–
St. Lucia	15	–	9	3	3	6	–	6	–	–
Trinidad und Tobago	42	–	27	15	–	27	–	18	9	–
Zusammen	3 127	156	2 224	709	38	1 600	71	1 252	262	15
Südamerika										
Argentinien	590	21	405	124	40	305	12	219	55	19
Bolivien	239	9	173	45	12	117	–	84	30	3
Brasilien	2 730	132	2 023	511	64	1 647	66	1 189	355	37
Chile	811	21	539	193	58	366	9	223	97	37
Ecuador	312	21	237	51	3	174	18	120	36	–
Kolumbien	1 047	33	817	172	25	549	15	431	91	12
Paraguay	61	3	37	15	6	43	3	25	12	3
Peru	1 103	27	755	279	42	641	15	460	142	24
Uruguay	80	6	38	24	12	43	3	16	15	9
Venezuela	364	12	282	64	6	174	12	122	37	3
Zusammen	7 337	285	5 306	1 478	268	4 059	153	2 889	870	147
Sonstiges Amerika										
Zusammen	40	–	18	22	–	9	–	–	9	–
Amerika zusammen	25 132	1 037	15 984	6 329	1 782	12 296	492	8 187	2 795	822

6 Melderechtlich registrierte ausländische Einwohner am Ort der Hauptwohnung in Berlin am 31. Dezember 2010 nach Land der Staatsangehörigkeit, Geschlecht und Altersgruppen

Land der Staatsangehörigkeit	Insgesamt					Darunter weiblich				
	ins-gesamt	davon im Alter von ... bis unter ... Jahren				zu-sammen	davon im Alter von ... bis unter ... Jahren			
		unter 15	15 - 45	45 - 65	65 und mehr		unter 15	15 - 45	45 - 65	65 und mehr
Asien										
Vorderasien										
Armenien	638	94	392	137	15	345	45	217	74	9
Aserbaidtschan	1 044	159	597	233	55	500	83	263	121	33
Georgien	1 022	76	809	107	30	641	36	529	55	21
Irak	2 030	349	1 200	405	76	876	174	511	151	40
Iran	3 962	224	1 802	1 390	546	1 700	109	859	483	249
Israel	2 912	198	1 757	673	284	1 206	100	672	295	139
Jemen	471	46	391	31	3	94	15	70	9	–
Jordanien	964	76	598	217	73	368	45	245	57	21
Katar	15	6	9	–	–	3	–	3	–	–
Kuwait	32	11	15	3	3	10	4	6	–	–
Libanon	7 078	970	4 710	1 211	187	2 826	453	1 821	473	79
Palästinänsische Gebiete ⁴	158	43	109	3	3	61	18	43	–	–
Saudi-Arabien	272	100	128	35	9	113	49	58	3	3
Syrien	2 144	350	1 377	336	81	899	137	608	121	33
Vereinigte Arabische Emirate	21	6	9	6	–	9	–	6	3	–
Zusammen	22 763	2 708	13 903	4 787	1 365	9 651	1 268	5 911	1 845	627
Ost- und Zentralasien										
Afghanistan	892	172	528	124	68	388	78	213	57	40
China	5 632	304	4 316	886	126	2 924	165	2 320	393	46
Japan	2 534	111	1 735	543	145	1 588	48	1 123	345	72
Kasachstan	1 600	121	1 028	406	45	907	59	638	177	33
Kirgisistan	414	45	282	66	21	261	21	183	42	15
Korea, Demokr. Volksrepublik	259	11	147	83	18	115	4	80	31	–
Korea, Republik	2 878	209	2 032	502	135	1 700	101	1 246	292	61
Mongolei	1 147	137	824	180	6	770	70	576	121	3
Tadschikistan	58	7	34	17	–	32	–	22	10	–
Taiwan	724	28	509	153	34	422	19	316	74	13
Turkmenistan	88	15	58	9	6	39	6	21	9	3
Usbekistan	428	34	325	60	9	257	25	196	33	3
Zusammen	16 654	1 194	11 818	3 029	613	9 403	596	6 934	1 584	289
Süd- und Südostasien										
Bangladesch	838	76	696	66	–	311	30	267	14	–
Indien	2 401	113	1 780	392	116	762	64	538	127	33
Indonesien	1 365	36	1 024	257	48	657	15	480	141	21
Kambodscha	81	10	43	22	6	54	7	25	16	6
Laos	98	6	65	24	3	49	6	34	9	–
Malaysia	220	12	127	81	–	107	3	64	40	–
Myanmar	39	–	30	9	–	12	–	9	3	–
Nepal	239	6	215	9	9	89	3	83	3	–
Pakistan	1 369	128	891	323	27	498	62	330	88	18
Philippinen	926	64	466	347	49	707	43	363	267	34
Singapur	106	6	61	39	–	76	–	43	33	–
Sri Lanka	1 152	97	537	453	65	565	61	273	201	30
Thailand	5 037	174	2 670	2 102	91	4 172	93	2 080	1 929	70
Vietnam	13 199	1 661	7 773	3 563	202	7 114	794	4 502	1 698	120
Zusammen	27 070	2 389	16 378	7 687	616	15 173	1 181	9 091	4 569	332
Sonstiges Asien										
Zusammen	65	–	28	24	13	29	–	16	3	10
Asien zusammen	66 552	6 291	42 127	15 527	2 607	34 256	3 045	21 952	8 001	1 258

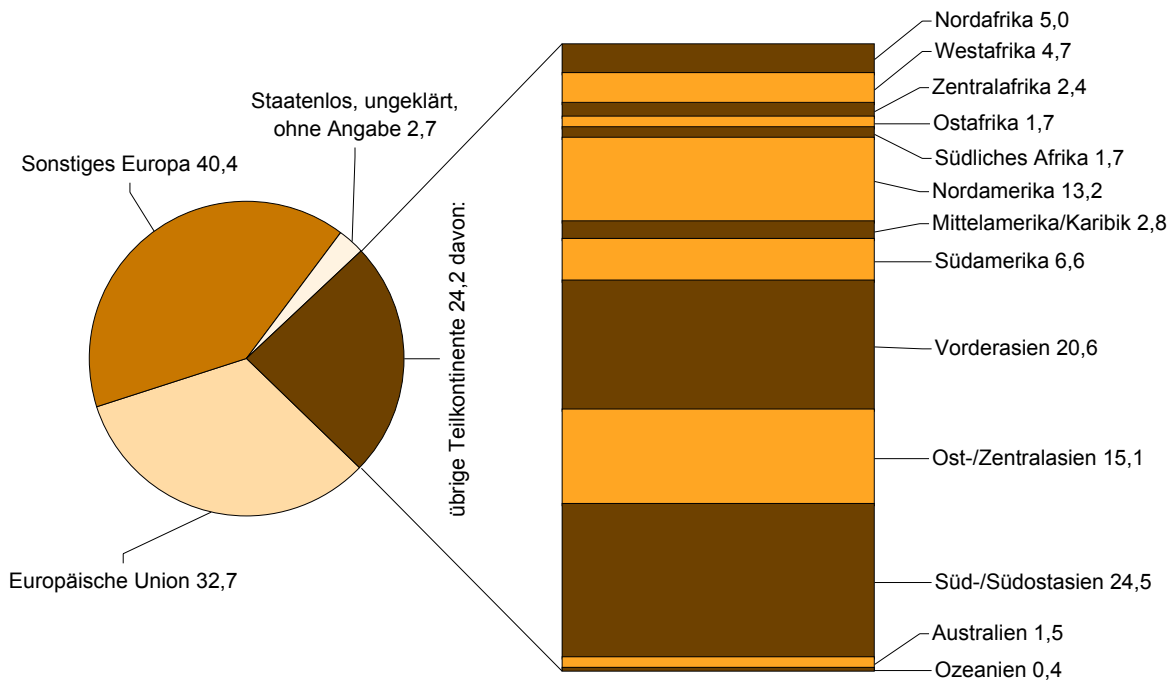
6 Melderechtlich registrierte ausländische Einwohner am Ort der Hauptwohnung in Berlin am 31. Dezember 2010 nach Land der Staatsangehörigkeit, Geschlecht und Altersgruppen

Land der Staatsangehörigkeit	Insgesamt					Darunter weiblich					
	ins-gesamt	davon im Alter von ... bis unter ... Jahren				zu-sammen	davon im Alter von ... bis unter ... Jahren				
		unter 15	15 - 45	45 - 65	65 und mehr		unter 15	15 - 45	45 - 65	65 und mehr	
Australien und Ozeanien											
Australien											
Australien	1 616	30	1 216	262	108	737	15	571	109	42	
Zusammen	1 616	30	1 216	262	108	737	15	571	109	42	
Ozeanien											
Neuseeland	398	10	299	77	12	164	7	110	38	9	
Tonga	12	–	9	3	–	6	–	3	3	–	
Zusammen	410	10	308	80	12	170	7	113	41	9	
Sonstiges Australien und Ozeanien											
Zusammen	15	–	–	12	3	6	–	–	6	–	
Australien und Ozeanien zusammen	2 041	40	1 524	354	123	913	22	684	156	51	
Sonstige Ausprägungen											
Staatenlos	1 325	133	572	475	145	500	66	211	166	57	
Staatsangehörigkeit ungeklärt ⁴	11 185	4 153	5 505	1 315	212	4 610	2 006	2 015	477	112	
Ohne Angabe	54	9	33	12	–	21	–	21	–	–	
Zusammen	12 564	4 295	6 110	1 802	357	5 131	2 072	2 247	643	169	
Insgesamt	457 806	37 484	272 471	111 756	36 095	223 611	18 206	134 735	53 333	17 337	

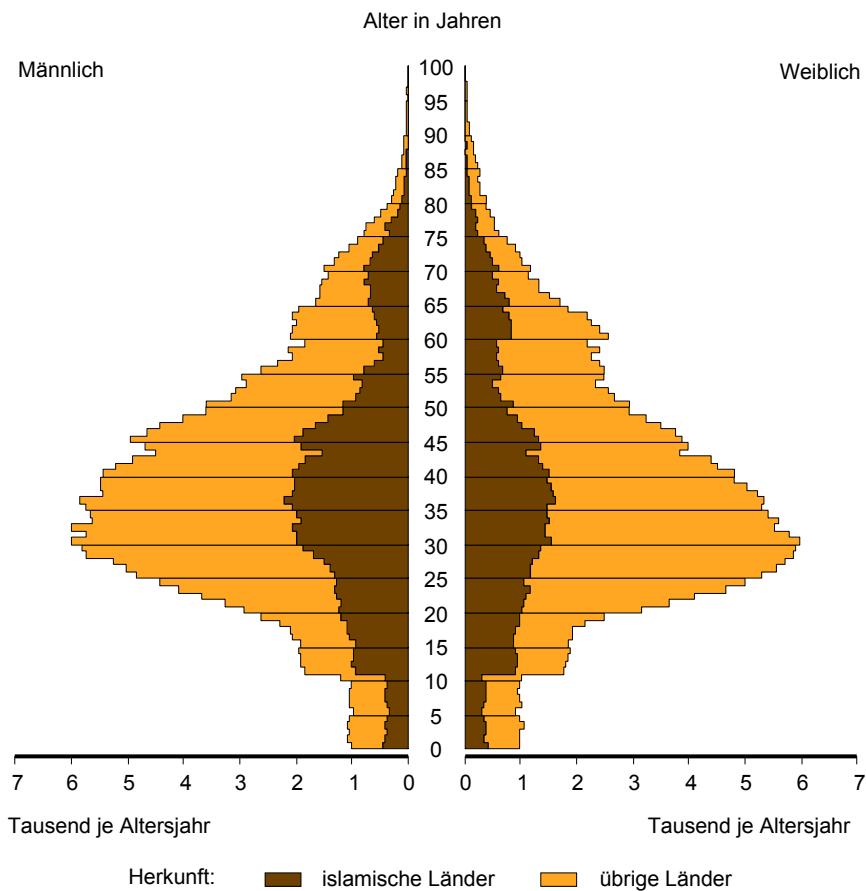
1 Zuordnung auf die Nachfolgestaaten nicht möglich. – 2 Soweit unter dieser Staatsangehörigkeit gemeldet.
 3 Inklusiv ehemaliges "Serbien und Montenegro" sowie "Serbien (einschließlich Kosovo)";
 Personen, die sich noch bei Bestehen dieser Staaten angemeldet haben und bisher keinem Nachfolgestaat zugeordnet sind.
 4 Palästinenser werden entweder mit eigenem Gebietsschlüssel oder als Personen mit ungeklärter Staatsangehörigkeit geführt.

5 Melderechtlich registrierte ausländische Einwohner am Ort der Hauptwohnung in Berlin am 31. Dezember 2010 nach Teilkontinenten in Prozent

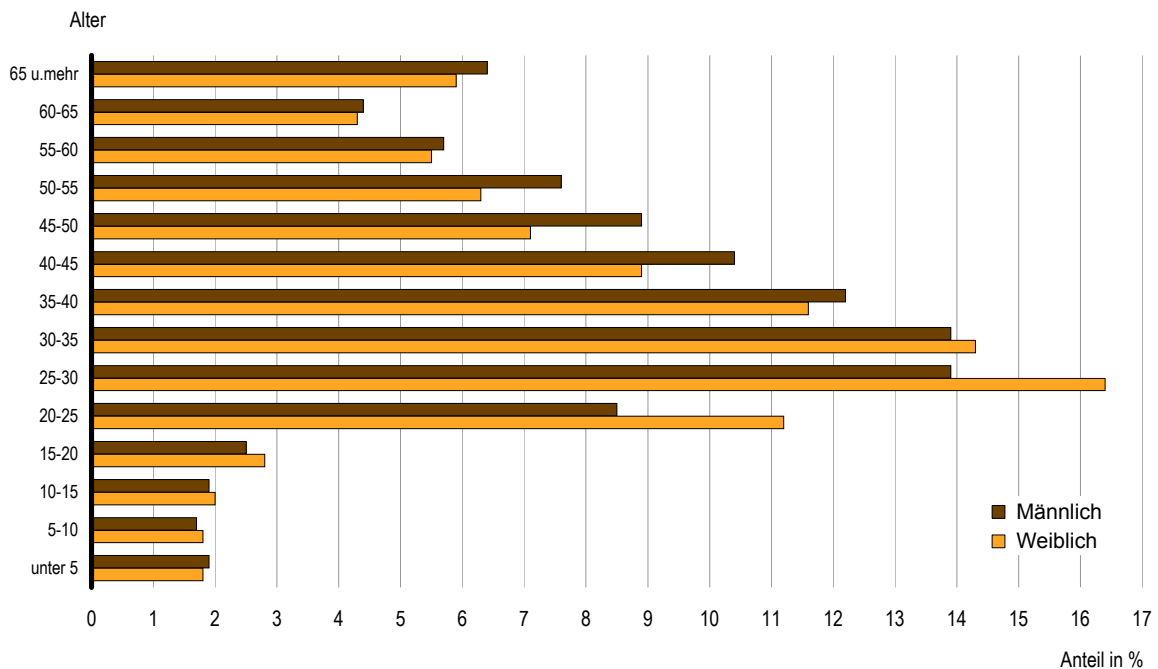
Insgesamt: 457 806



6 Melderechtlich registrierte ausländische Einwohner am Ort der Hauptwohnung in Berlin am 31. Dezember 2010 nach Alter und Geschlecht



7 Altersstruktur der melderechtlich registrierten ausländischen Einwohner aus EU-Ländern am Ort der Hauptwohnung in Berlin am 31. Dezember 2010 nach Geschlecht



7 Melderechtlich registrierte ausländische Einwohner am Ort der Hauptwohnung in Berlin am 31. Dezember 2010 nach Ortsteilen und Altersgruppen

Bezirk <i>Bezirk (alt)</i> Ortsteil (s.Grafik 3)	Ins- gesamt	Davon im Alter von ... bis unter ... Jahren								Darunter weiblich	
		unter 6	6 - 15	15 - 18	18 - 27	27 - 45	45 - 55	55 - 65	65 und mehr		
01 Mitte											
<i>Mitte (01)</i>											
01 Mitte	14 317	400	564	193	2 713	7 630	1 611	741	465	7 129	
Zusammen	14 317	400	564	193	2 713	7 630	1 611	741	465	7 129	
<i>Tiergarten (02)</i>											
02 Moabit	17 714	510	991	464	2 890	7 137	2 457	1 792	1 473	8 473	
03 Hansaviertel	1 577	21	27	10	621	598	154	75	71	722	
04 Tiergarten	3 564	116	195	104	663	1 392	510	340	244	1 693	
Zusammen	22 855	647	1 213	578	4 174	9 127	3 121	2 207	1 788	10 888	
<i>Wedding (03)</i>											
05 Wedding	22 982	730	1 418	654	4 166	9 321	3 154	2 018	1 521	10 333	
06 Gesundbrunnen	27 923	1 076	2 229	1 040	4 572	10 994	3 773	2 207	2 032	13 136	
Zusammen	50 905	1 806	3 647	1 694	8 738	20 315	6 927	4 225	3 553	23 469	
Insgesamt	88 077	2 853	5 424	2 465	15 625	37 072	11 659	7 173	5 806	41 486	
02 Friedrichshain-Kreuzberg											
<i>Friedrichshain (05)</i>											
01 Friedrichshain	13 930	310	550	183	3 427	7 419	1 370	472	199	6 761	
Zusammen	13 930	310	550	183	3 427	7 419	1 370	472	199	6 761	
<i>Kreuzberg (06)</i>											
02 Kreuzberg	41 516	732	2 188	1 152	6 413	17 744	5 808	3 560	3 919	20 080	
Zusammen	41 516	732	2 188	1 152	6 413	17 744	5 808	3 560	3 919	20 080	
Insgesamt	55 446	1 042	2 738	1 335	9 840	25 163	7 178	4 032	4 118	26 841	
03 Pankow											
<i>Prenzlauer Berg (04)</i>											
01 Prenzlauer Berg	15 922	414	404	178	2 967	9 531	1 599	554	275	7 816	
Zusammen	15 922	414	404	178	2 967	9 531	1 599	554	275	7 816	
<i>Weißensee (18)</i>											
02 Weißensee	2 000	48	128	64	385	923	282	112	58	980	
03 Blankenburg	79	4	6	3	12	36	12	3	3	51	
04 Heinersdorf	131	6	3	–	18	55	31	6	12	68	
05 Karow	383	6	27	3	34	215	48	38	12	205	
06 Stadtrandsiedlung Malchow	12	3	–	–	–	9	–	–	–	6	
Zusammen	2 605	67	164	70	449	1 238	373	159	85	1 310	
<i>Pankow (19)</i>											
07 Pankow	2 235	51	73	34	328	1 214	314	144	77	1 066	
08 Blankenfelde	18	–	–	–	–	12	3	–	3	9	
09 Buch	314	15	6	3	39	177	50	21	3	138	
10 Französisch Buchholz	465	15	22	21	37	243	73	27	27	256	
11 Niederschönhausen	965	24	53	27	195	429	148	59	30	543	
12 Rosenthal	278	3	22	3	32	112	42	31	33	129	
13 Wilhelmsruh	277	6	9	6	36	158	41	9	12	140	
Zusammen	4 552	114	185	94	667	2 345	671	291	185	2 281	
Insgesamt	23 079	595	753	342	4 083	13 114	2 643	1 004	545	11 407	
04 Charlottenburg-Wilmersdorf											
<i>Charlottenburg (07)</i>											
01 Charlottenburg	28 198	485	976	424	3 370	11 293	4 880	3 637	3 133	13 877	
05 Westend	5 259	98	196	62	905	2 043	794	633	528	2 673	
06 Charlottenburg-Nord	2 978	93	159	91	282	1 241	463	367	282	1 480	
Zusammen	36 435	676	1 331	577	4 557	14 577	6 137	4 637	3 943	18 030	
<i>Wilmersdorf (09)</i>											
02 Wilmersdorf	16 651	390	688	271	1 634	6 381	3 044	2 347	1 896	8 421	
03 Schmargendorf	2 428	57	126	40	256	922	434	339	254	1 290	
04 Grunewald	1 950	25	89	40	225	697	320	305	249	1 023	
07 Halensee	2 204	28	71	21	230	875	431	286	262	1 156	
Zusammen	23 233	500	974	372	2 345	8 875	4 229	3 277	2 661	11 890	
Insgesamt	59 668	1 176	2 305	949	6 902	23 452	10 366	7 914	6 604	29 920	

7 Melderechtlich registrierte ausländische Einwohner am Ort der Hauptwohnung in Berlin am 31. Dezember 2010 nach Ortsteilen und Altersgruppen

Bezirk <i>Bezirk (alt)</i> Ortsteil (s.Grafik 3)	Ins- gesamt	Davon im Alter von ... bis unter ... Jahren								Darunter weiblich
		unter 6	6 - 15	15 - 18	18 - 27	27 - 45	45 - 55	55 - 65	65 und mehr	
05 Spandau										
<i>Spandau (08)</i>										
01 Spandau	4 843	97	280	123	648	1 810	734	657	494	2 368
02 Haselhorst	1 745	42	101	40	197	748	278	207	132	916
03 Siemensstadt	2 265	100	164	61	325	787	308	319	201	1 118
04 Staaken	3 324	79	230	113	387	1 273	557	383	302	1 732
05 Gatow	152	6	6	9	6	43	36	21	25	95
06 Kladow	455	6	16	12	49	128	118	59	67	265
07 Hakenfelde	2 592	120	208	75	280	991	387	321	210	1 325
08 Falkenhagener Feld	3 491	56	221	107	392	1 424	531	408	352	1 717
09 Wilhelmstadt	3 553	85	196	104	390	1 409	559	465	345	1 831
Zusammen	22 420	591	1 422	644	2 674	8 613	3 508	2 840	2 128	11 367
Insgesamt	22 420	591	1 422	644	2 674	8 613	3 508	2 840	2 128	11 367
06 Steglitz-Zehlendorf										
<i>Zehlendorf (10)</i>										
04 Zehlendorf	4 932	85	189	99	435	1 806	929	732	657	2 681
05 Dahlem	2 411	58	158	61	267	879	408	307	273	1 280
06 Nikolassee	2 042	28	67	21	667	629	247	221	162	1 094
07 Wannsee	768	16	27	12	79	263	141	124	106	403
Zusammen	10 153	187	441	193	1 448	3 577	1 725	1 384	1 198	5 458
<i>Steglitz (12)</i>										
01 Steglitz	9 233	187	400	244	1 015	3 773	1 543	1 160	911	4 768
02 Lichterfelde	8 541	154	349	179	1 355	3 200	1 407	1 033	864	4 300
03 Lankwitz	4 140	75	138	101	662	1 604	634	473	453	2 132
Zusammen	21 914	416	887	524	3 032	8 577	3 584	2 666	2 228	11 200
Insgesamt	32 067	603	1 328	717	4 480	12 154	5 309	4 050	3 426	16 658
07 Tempelhof-Schöneberg										
<i>Schöneberg (11)</i>										
01 Schöneberg	28 581	456	1 172	650	3 399	11 130	4 945	3 621	3 208	13 536
02 Friedenau	3 465	42	139	55	388	1 381	618	490	352	1 777
Zusammen	32 046	498	1 311	705	3 787	12 511	5 563	4 111	3 560	15 313
<i>Tempelhof (13)</i>										
03 Tempelhof	8 940	159	461	229	1 178	3 593	1 352	1 015	953	4 422
04 Mariendorf	5 768	111	294	160	674	2 285	900	731	613	2 921
05 Marienfelde	2 886	79	175	76	412	1 175	405	323	241	1 446
06 Lichtenrade	2 799	43	182	61	268	1 063	500	421	261	1 490
Zusammen	20 393	392	1 112	526	2 532	8 116	3 157	2 490	2 068	10 279
Insgesamt	52 439	890	2 423	1 231	6 319	20 627	8 720	6 601	5 628	25 592
08 Neukölln										
<i>Neukölln (14)</i>										
01 Neukölln	49 269	1 970	3 594	1 533	7 800	20 301	6 645	4 120	3 306	23 079
02 Britz	5 108	149	300	136	700	2 047	761	555	460	2 482
03 Buckow	3 041	65	214	105	376	1 167	476	329	309	1 580
04 Rudow	2 559	56	163	99	273	939	410	342	277	1 328
05 Gropiusstadt	5 338	99	406	178	665	2 083	867	538	502	2 714
Zusammen	65 315	2 339	4 677	2 051	9 814	26 537	9 159	5 884	4 854	31 183
Insgesamt	65 315	2 339	4 677	2 051	9 814	26 537	9 159	5 884	4 854	31 183
09 Treptow-Köpenick										
<i>Treptow (15)</i>										
01 Alt-Treptow	1 280	27	69	27	187	714	171	55	30	632
02 Plänterwald	378	6	24	10	43	215	43	22	15	184
03 Baumschulenweg	717	24	50	23	119	307	109	48	37	347
04 Johannisthal	399	12	21	10	63	174	65	35	19	211
05 Niederschöneweide	627	10	19	3	188	284	77	37	9	184
06 Altglienicke	776	15	53	18	86	391	126	60	27	354
07 Adlershof	476	27	32	12	68	231	69	28	9	237
08 Bohnsdorf	197	6	13	6	13	100	40	10	9	96
Zusammen	4 850	127	281	109	767	2 416	700	295	155	2 245

7 Melderechtlich registrierte ausländische Einwohner am Ort der Hauptwohnung in Berlin am 31. Dezember 2010 nach Ortsteilen und Altersgruppen

Bezirk <i>Bezirk (alt)</i> Ortsteil (s.Grafik 3)	Ins- gesamt	Davon im Alter von ... bis unter ... Jahren								Darunter weiblich
		unter 6	6 - 15	15 - 18	18 - 27	27 - 45	45 - 55	55 - 65	65 und mehr	
<i>Köpenick (16)</i>										
09 Oberschöneweide	1 012	27	92	64	151	436	176	44	22	510
10 Köpenick	1 197	30	55	33	164	547	204	91	73	604
11 Friedrichshagen	306	14	3	–	25	159	51	36	18	163
12 Rahnsdorf	178	–	12	6	21	75	27	21	16	93
13 Grünau	119	–	–	–	21	59	18	12	9	62
14 Müggelheim	86	–	3	–	3	43	18	6	13	47
15 Schmöckwitz	80	6	3	–	9	29	9	9	15	41
Zusammen	2 978	77	168	103	394	1 348	503	219	166	1 520
Insgesamt	7 828	204	449	212	1 161	3 764	1 203	514	321	3 765
10 Marzahn–Hellersdorf										
<i>Marzahn (21)</i>										
01 Marzahn	5 257	237	479	208	753	2 295	821	332	132	2 711
02 Biesdorf	1 074	24	22	28	499	324	106	47	24	487
Zusammen	6 331	261	501	236	1 252	2 619	927	379	156	3 198
<i>Hellersdorf (23)</i>										
03 Kaulsdorf	255	–	7	–	37	132	42	24	13	133
04 Mahlsdorf	353	6	12	12	44	173	65	26	15	196
05 Hellersdorf	2 240	111	152	56	306	1 075	354	133	53	1 134
Zusammen	2 848	117	171	68	387	1 380	461	183	81	1 463
Insgesamt	9 179	378	672	304	1 639	3 999	1 388	562	237	4 661
11 Lichtenberg										
<i>Lichtenberg (17)</i>										
01 Friedrichsfelde	3 692	197	340	143	725	1 462	536	188	101	1 799
02 Karlshorst	974	24	41	16	301	404	115	39	34	503
03 Lichtenberg	3 596	108	184	159	868	1 505	524	176	72	1 509
11 Fennpfuhl	2 772	150	240	102	573	1 148	370	126	63	1 464
12 Rummelsburg	1 493	34	74	40	313	686	229	93	24	697
Zusammen	12 527	513	879	460	2 780	5 205	1 774	622	294	5 972
<i>Hohenschönhausen (22)</i>										
04 Falkenberg	12	3	–	–	–	6	3	–	–	6
06 Malchow	9	–	–	–	–	–	6	3	–	6
07 Wartenberg	29	–	–	–	9	17	–	3	–	8
09 Neu-Hohenschönhausen	3 096	118	311	152	420	1 240	597	194	64	1 607
10 Alt-Hohenschönhausen	2 395	161	200	87	494	964	318	138	33	1 182
Zusammen	5 541	282	511	239	923	2 227	924	338	97	2 809
Insgesamt	18 068	795	1 390	699	3 703	7 432	2 698	960	391	8 781
12 Reinickendorf										
<i>Reinickendorf (20)</i>										
01 Reinickendorf	11 841	396	792	352	1 541	4 855	1 720	1 266	919	5 787
02 Tegel	2 718	41	98	76	285	1 142	438	348	290	1 221
03 Konradshöhe	225	6	–	14	20	62	42	41	40	117
04 Heiligensee	547	3	21	15	39	167	110	110	82	304
05 Frohnau	570	9	12	6	57	175	135	99	77	334
06 Hermsdorf	621	28	34	18	48	213	116	98	66	317
07 Waidmannslust	675	16	65	30	80	265	96	81	42	339
08 Lübars	184	3	12	–	21	60	37	21	30	93
09 Wittenau	1 988	42	83	60	201	742	367	266	227	947
10 Märkisches Viertel	4 851	208	568	248	654	1 909	627	373	264	2 491
Zusammen	24 220	752	1 685	819	2 946	9 590	3 688	2 703	2 037	11 950
Insgesamt	24 220	752	1 685	819	2 946	9 590	3 688	2 703	2 037	11 950
Berlin insgesamt	457 806	12 218	25 266	11 768	69 186	191 517	67 519	44 237	36 095	223 611
Nachrichtlich:										
Westliches Stadtgebiet	371 405	9 536	20 888	9 835	52 460	148 159	56 606	39 984	33 937	181 107
Östliches Stadtgebiet	86 401	2 682	4 378	1 933	16 726	43 358	10 913	4 253	2 158	42 504

8 Melderechtlich registrierte ausländische Einwohner am Ort der Hauptwohnung in Berlin am 31. Dezember 2010 nach Bezirksregionen und Altersgruppen

Bezirk LOR-Bezirksregion (s.Grafik 4, Nummer fett - Innenstadt)	Ins- gesamt	Davon im Alter von ... bis unter ... Jahren									
		unter 3	3 - 6	6 - 10	10 - 15	15 - 18	18 - 20	20 - 25	25 - 30	30 - 35	
01 Mitte											
0111	Tiergarten Süd	3 576	64	52	72	123	104	80	385	506	434
0112	Regierungsviertel	1 957	31	34	45	50	43	27	148	248	250
0113	Alexanderplatz	8 004	126	88	137	226	141	129	915	1 410	1 339
0114	Brunnenstraße Süd	4 356	65	56	49	57	9	44	462	992	939
0221	Moabit West	10 349	132	144	173	393	276	194	962	1 292	1 267
0222	Moabit Ost	8 930	120	135	126	326	198	251	1 070	1 281	1 047
0331	Osloer Straße	11 696	255	215	276	683	426	358	1 075	1 306	1 291
0332	Brunnenstraße Nord	10 726	168	212	264	592	422	324	932	1 174	1 316
0441	Parkviertel	9 166	126	133	191	297	226	246	803	1 098	1 147
0442	Wedding Zentrum	19 317	371	326	451	893	620	560	2 080	2 549	2 301
	Zusammen	88 077	1 458	1 395	1 784	3 640	2 465	2 213	8 832	11 856	11 331
02 Friedrichshain-Kreuzberg											
0101	Südliche Friedrichstadt	12 481	132	146	192	639	442	329	1 128	1 387	1 392
0202	Tempelhofer Vorstadt	13 580	126	118	184	458	332	245	1 171	1 809	1 890
0303	Nördliche Luisenstadt	7 852	51	49	88	299	195	169	667	931	982
0304	Südliche Luisenstadt	7 603	52	58	66	262	183	145	607	1 098	1 174
0405	Karl-Marx-Allee Nord	2 130	24	38	34	89	48	55	209	386	331
0407	Karl-Marx-Allee Süd	3 066	56	40	54	81	58	56	508	730	476
0506	Frankfurter Allee Nord	3 054	34	21	46	64	28	42	383	753	597
0508	Frankfurter Allee Süd FK	5 680	66	31	67	115	49	71	767	1 436	1 217
	Zusammen	55 446	541	501	731	2 007	1 335	1 112	5 440	8 530	8 059
03 Pankow											
0101	Buch	330	9	9	–	6	6	–	21	49	60
0202	Blankenfelde/Niederschönhausen	838	9	15	19	24	21	25	100	120	101
0203	Buchholz	400	6	3	9	10	18	4	27	16	71
0304	Karow	383	3	3	9	18	3	3	22	36	64
0307	Blankenburg/Heinersdorf/Märchenland	222	6	7	6	3	3	6	12	33	25
0405	Schönholz/Wilhelmsruh/Rosenthal	636	12	–	3	41	15	15	30	60	89
0406	Pankow Zentrum	1 066	15	21	15	15	9	18	69	150	178
0408	Pankow Süd	1 282	9	6	15	28	25	9	122	251	215
0509	Weißensee	1 496	18	18	30	49	43	34	179	201	213
0510	Weißensee Ost	504	6	6	21	28	21	9	49	60	78
0611	Prenzlauer Berg Nordwest	2 639	34	18	21	37	21	39	306	585	610
0612	Prenzlauer Berg Nord	2 117	27	27	18	24	37	18	212	480	422
0613	Helmholtzplatz	2 615	27	27	25	25	19	16	240	537	601
0614	Prenzlauer Berg Ost	1 446	24	27	19	46	27	31	136	254	247
0715	Prenzlauer Berg Südwest	3 570	49	52	57	36	34	18	339	634	726
0716	Prenzlauer Berg Süd	3 535	53	49	34	62	40	46	341	692	661
	Zusammen	23 079	307	288	301	452	342	291	2 205	4 158	4 361
04 Charlottenburg-Wilmersdorf											
0101	Charlottenburg Nord	2 965	42	51	52	107	91	41	160	265	384
0202	Heerstraße	1 763	13	12	17	40	21	27	265	307	199
0203	Westend	3 496	34	39	72	67	41	71	265	373	397
0304	Schloß Charlottenburg	5 343	30	28	55	118	109	62	383	645	660
0305	Mierendorffplatz	2 967	21	27	46	71	41	56	192	294	364
0306	Otto-Suhr-Allee	6 244	46	76	57	180	95	123	441	742	706
0307	Neue Kantstraße	4 708	27	56	69	105	46	59	301	493	525
0308	Kantstraße	5 358	59	46	48	127	84	64	353	507	636
0309	Kurfürstendamm	3 591	44	25	39	61	49	38	181	306	382
0310	Halensee	2 590	25	15	28	61	43	36	128	229	294
0411	Grunewald	2 763	21	19	48	85	39	52	193	256	257
0412	Schmargendorf	1 349	20	22	31	36	25	19	86	90	152
0413	Wiesbadener Straße	2 493	28	63	50	61	39	30	121	144	247
0514	Düsseldorfer Straße	5 914	59	52	89	120	100	59	349	544	649
0515	Barstraße	2 525	24	40	54	91	37	21	152	286	310
0516	Volkspark Wilmersdorf	5 593	52	60	72	148	89	92	331	511	603
0617	Forst Grunewald	6	–	–	–	–	–	–	–	–	–
	Zusammen	59 668	545	631	827	1 478	949	850	3 901	5 992	6 765

Davon im Alter von ... bis unter ... Jahren												Bezirk LOR-Bezirksreg.
35 - 40	40 - 45	45 - 50	50 - 55	55 - 60	60 - 63	63 - 65	65 - 70	70 - 75	75 - 80	80 - 85	85 und mehr	
01 Mitte												
346	313	282	231	170	105	65	75	64	55	32	18	0111
247	194	163	122	133	56	36	54	31	27	12	6	0112
1 065	822	626	342	230	101	60	89	83	39	15	21	0113
690	422	225	133	83	30	12	34	27	12	15	–	0114
1 160	1 005	830	630	538	344	209	364	250	119	31	36	0221
964	744	680	468	362	238	176	297	267	112	41	27	0222
1 317	1 175	925	665	461	281	180	379	296	97	32	3	0331
1 185	1 034	895	536	396	303	147	356	275	121	65	9	0332
1 088	867	832	558	441	287	195	325	184	86	30	6	0441
2 063	1 764	1 559	957	757	510	267	612	433	178	39	27	0442
10 125	8 340	7 017	4 642	3 571	2 255	1 347	2 585	1 910	846	312	153	Zusammen
02 Friedrichshain–Kreuzberg												
1 482	1 265	1 149	680	487	293	204	453	353	188	88	52	0101
1 643	1 374	1 138	783	591	352	250	509	349	174	47	37	0202
852	759	687	427	338	221	180	415	334	137	50	21	0303
946	712	560	384	260	250	134	322	243	106	28	13	0304
250	230	176	93	101	12	15	18	12	6	3	–	0405
309	262	129	137	69	43	3	22	12	12	6	3	0407
377	271	202	106	52	18	12	27	18	3	–	–	0506
690	440	301	226	110	19	18	18	24	12	3	–	0508
6 549	5 313	4 342	2 836	2 008	1 208	816	1 784	1 345	638	225	126	Zusammen
03 Pankow												
46	43	34	23	12	6	3	3	–	–	–	–	0101
113	109	70	45	40	12	–	12	–	–	–	3	0202
68	54	42	21	18	3	6	9	6	3	–	6	0203
62	62	24	24	17	18	3	6	3	–	3	–	0304
27	27	21	22	6	–	3	6	6	–	3	–	0307
92	69	67	46	22	15	3	24	21	6	3	3	0405
180	130	103	54	48	15	6	19	12	9	–	–	0406
187	121	87	79	48	16	18	12	12	15	4	3	0408
212	166	124	75	52	21	9	28	9	9	–	6	0509
53	54	46	37	21	3	6	–	–	3	–	3	0510
410	251	144	75	35	13	3	19	–	9	–	9	0611
313	217	146	47	39	16	18	22	16	6	12	–	0612
467	276	171	80	49	22	9	9	6	9	–	–	0613
171	154	116	85	49	20	10	9	6	9	6	–	0614
642	439	230	118	77	22	23	46	13	9	3	3	0715
582	385	239	148	102	32	15	27	24	–	3	–	0716
3 625	2 557	1 664	979	635	234	135	251	134	87	37	36	Zusammen
04 Charlottenburg–Wilmersdorf												
369	294	245	218	188	114	62	107	79	46	34	16	0101
163	149	129	123	95	42	19	58	34	16	9	25	0202
398	334	311	231	239	142	96	128	104	54	51	49	0203
619	534	491	381	298	224	117	230	185	102	42	30	0304
365	332	274	232	183	100	60	112	108	35	24	30	0305
740	574	558	443	424	236	182	238	174	88	50	71	0306
618	473	431	410	274	165	106	184	125	74	76	91	0307
625	572	525	387	420	207	112	217	170	107	47	45	0308
344	364	387	361	263	172	97	157	106	90	51	74	0309
277	266	283	241	196	96	68	120	86	24	19	55	0310
288	310	263	197	205	119	67	111	91	49	53	40	0411
147	127	155	92	118	69	33	48	26	22	10	21	0412
308	250	259	205	200	102	77	96	86	61	48	18	0413
659	625	546	553	393	236	167	239	168	132	68	107	0514
292	233	236	177	195	98	43	93	76	35	12	20	0515
639	558	552	467	412	237	143	225	191	91	66	54	0516
–	–	–	3	–	3	–	–	–	–	–	–	0617
6 851	5 995	5 645	4 721	4 103	2 362	1 449	2 363	1 809	1 026	660	746	Zusammen

8 Melderechtlich registrierte ausländische Einwohner am Ort der Hauptwohnung in Berlin am 31. Dezember 2010 nach Bezirksregionen und Altersgruppen

Bezirk LOR-Bezirksregion (s.Grafik 4, Nummer fett - Innenstadt)		Ins- gesamt	Davon im Alter von ... bis unter ... Jahren								
			unter 3	3 - 6	6 - 10	10 - 15	15 - 18	18 - 20	20 - 25	25 - 30	30 - 35
05 Spandau											
0101	Hakenfelde	1 676	49	46	52	79	29	22	88	136	218
0102	Falkenhagener Feld	3 722	32	24	74	174	119	75	244	305	421
0103	Spandau Mitte	5 197	40	72	85	245	150	141	388	444	502
0204	Brunsbütteler Damm	1 261	6	6	12	46	22	23	87	84	129
0205	Heerstraße Nord	2 739	39	43	61	142	104	55	172	240	309
0206	Wilhelmstadt	3 208	35	45	41	124	98	55	208	308	336
0307	Haselhorst	1 745	24	18	37	64	40	27	124	148	233
0308	Siemensstadt	2 265	61	39	67	97	61	76	168	196	253
0409	Gatow/Kladow	607	6	6	15	7	21	21	25	24	36
	Zusammen	22 420	292	299	444	978	644	495	1 504	1 885	2 437
06 Steglitz-Zehlendorf											
0101	Schloßstraße	2 829	24	45	52	91	42	37	165	251	330
0102	Albrechtstraße	6 404	63	55	81	176	202	92	419	576	792
0203	Lankwitz	4 140	44	31	37	101	101	87	403	475	477
0204	Ostpreußendamm	3 349	25	22	43	93	66	62	333	312	315
0305	Teltower Damm	2 799	22	21	36	81	69	32	140	184	266
0306	Drakestraße	5 192	56	51	64	149	113	110	482	636	570
0407	Zehlendorf Südwest	2 810	13	31	37	57	33	81	464	383	229
0408	Zehlendorf Nord	4 544	36	64	88	142	91	74	282	365	417
	Zusammen	32 067	283	320	438	890	717	575	2 688	3 182	3 396
07 Tempelhof-Schöneberg											
0101	Schöneberg Nord	14 422	107	96	139	455	336	261	915	1 312	1 489
0202	Schöneberg Süd	10 684	73	107	122	277	212	170	684	1 196	1 250
0303	Friedenau	6 733	58	51	100	218	151	107	471	594	730
0404	Tempelhof	9 147	84	81	119	342	235	196	644	937	1 060
0505	Mariendorf	5 768	58	53	68	226	160	125	355	527	600
0606	Marienfelde	2 886	43	36	41	134	76	62	223	314	337
0707	Lichtenrade	2 799	19	24	46	136	61	45	144	197	268
	Zusammen	52 439	442	448	635	1 788	1 231	966	3 436	5 077	5 734
08 Neukölln											
0101	Schillerpromenade	9 681	179	192	242	419	278	208	872	1 202	1 245
0102	Neuköllner Mitte/Zentrum	12 566	244	249	325	665	390	305	1 090	1 504	1 498
0103	Reuterstraße	10 977	177	155	206	423	288	198	880	1 638	1 655
0104	Rixdorf	11 723	281	260	341	578	390	282	1 139	1 480	1 432
0105	Köllnische Heide	4 322	121	112	113	282	187	125	369	419	446
0206	Britz	5 180	69	80	69	231	136	125	377	521	608
0207	Buckow	2 091	19	21	42	113	67	37	142	206	227
0308	Gropiusstadt	5 288	51	48	114	292	178	120	392	463	569
0409	Buckow Nord	836	9	13	10	40	38	18	50	74	93
0410	Rudow	2 651	24	35	54	118	99	71	147	186	265
	Zusammen	65 315	1 174	1 165	1 516	3 161	2 051	1 489	5 458	7 693	8 038
09 Treptow-Köpenick											
0101	Alt-Treptow	1 280	9	18	28	41	27	25	92	223	229
0102	Plänterwald	378	3	3	9	15	10	3	21	56	74
0103	Baumschulenweg	717	18	6	6	44	23	24	71	80	83
0104	Johannisthal	399	9	3	9	12	10	6	30	62	45
0205	Oberschöneweide	1 012	12	15	30	62	64	29	73	128	116
0206	Niederschöneweide	627	6	4	9	10	3	25	127	76	91
0207	Adlershof	476	12	15	16	16	12	11	34	63	63
0208	Köllnische Vorstadt/Spindlersfeld	340	6	3	3	16	3	9	27	50	44
0309	Altglienicke	702	6	6	12	37	15	19	36	65	110
0310	Bohnsdorf	271	3	6	11	6	9	-	14	25	48
0311	Grünau	119	-	-	-	-	-	3	12	6	16
0312	Schmöckwitz/Karolinenhof/Rauchfangswerder	80	6	-	-	3	-	-	6	10	6
0413	Köpenick Süd	168	-	6	3	-	-	3	9	15	30
0414	Allende-Viertel	84	-	3	-	6	-	-	9	6	18
0415	Altstadt-Kietz	209	3	-	-	12	12	7	19	13	27

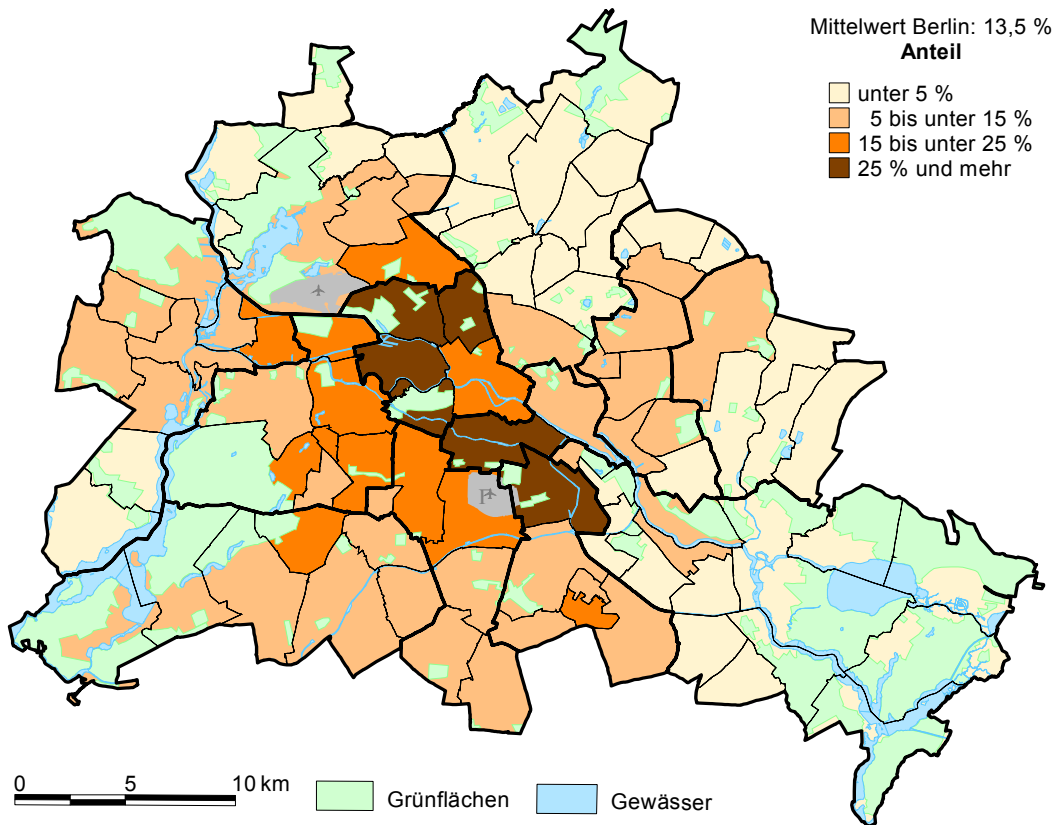
Davon im Alter von ... bis unter ... Jahren												Bezirk LOR-Bezirksreg.
35 - 40	40 - 45	45 - 50	50 - 55	55 - 60	60 - 63	63 - 65	65 - 70	70 - 75	75 - 80	80 - 85	85 und mehr	
05 Spandau												
206	158	139	107	120	80	28	57	25	18	10	9	0101
428	428	316	267	216	147	85	145	110	69	25	18	0102
608	542	486	304	340	194	120	227	163	100	30	16	0103
152	117	106	132	84	47	41	64	64	27	9	3	0204
323	325	240	165	163	86	61	92	63	31	15	10	0205
393	334	269	237	205	147	70	134	91	47	19	12	0206
236	177	150	128	103	65	39	62	41	19	7	3	0307
218	201	166	142	140	122	57	94	64	25	9	9	0308
65	55	88	66	34	31	15	42	26	12	12	-	0409
2 629	2 337	1 960	1 548	1 405	919	516	917	647	348	136	80	Zusammen
06 Steglitz-Zehlendorf												
336	292	268	228	180	110	71	136	73	34	31	33	0101
740	758	580	467	401	241	157	241	163	90	37	73	0102
440	384	337	297	258	148	67	156	129	71	55	42	0203
344	339	308	277	220	129	79	156	102	53	29	42	0204
294	310	309	255	209	132	71	144	101	59	24	40	0305
548	504	444	378	307	186	112	185	131	66	58	42	0306
254	227	214	174	165	116	64	93	66	49	25	35	0407
463	560	439	334	313	187	127	197	144	85	51	85	0408
3 419	3 374	2 899	2 410	2 053	1 249	748	1 308	909	507	310	392	Zusammen
07 Tempelhof-Schöneberg												
1 543	1 562	1 438	1 143	995	545	360	602	484	313	161	166	0101
1 220	1 177	979	803	663	409	235	452	307	148	99	101	0202
765	738	653	517	435	256	180	274	201	109	61	64	0303
1 040	1 008	760	622	527	335	186	372	299	158	76	66	0404
688	664	489	411	359	221	151	251	165	90	61	46	0505
364	287	221	184	160	108	55	97	83	36	13	12	0606
317	360	265	235	198	148	75	99	77	48	24	13	0707
5 937	5 796	4 805	3 915	3 337	2 022	1 242	2 147	1 616	902	495	468	Zusammen
08 Neukölln												
1 090	916	733	544	432	281	150	298	261	87	31	21	0101
1 380	1 219	1 043	704	534	308	199	438	284	123	48	16	0102
1 284	993	843	583	459	317	173	298	265	97	24	21	0103
1 281	1 001	930	647	499	288	168	332	221	117	33	23	0104
526	424	390	228	171	79	62	132	90	30	10	6	0105
599	554	430	341	258	202	104	208	150	72	37	9	0206
255	217	179	158	95	60	57	70	63	42	15	6	0207
604	556	496	365	279	170	89	204	148	83	24	43	0308
99	87	74	45	52	21	22	30	36	19	3	3	0409
309	279	267	159	177	110	68	93	88	56	31	15	0410
7 427	6 246	5 385	3 774	2 956	1 836	1 092	2 103	1 606	726	256	163	Zusammen
09 Treptow-Köpenick												
187	145	117	54	27	13	15	12	9	6	3	-	0101
65	39	27	16	13	9	-	3	12	-	-	-	0102
73	95	58	51	39	9	-	10	24	-	-	3	0103
57	37	41	24	6	14	15	7	6	6	-	-	0104
124	117	85	91	18	22	4	6	6	3	7	-	0205
98	55	46	31	28	3	6	3	-	6	-	-	0206
82	46	36	33	22	6	-	9	-	-	-	-	0207
41	41	32	24	26	12	-	-	-	-	3	-	0208
107	94	73	41	30	15	9	18	-	6	3	-	0309
48	24	28	24	9	7	-	9	-	-	-	-	0310
22	21	6	12	9	3	-	-	3	6	-	-	0311
9	7	6	3	3	6	-	9	6	-	-	-	0312
16	19	15	12	12	3	-	12	3	4	3	3	0413
3	6	15	9	-	3	-	-	3	-	3	-	0414
31	23	28	9	10	-	6	6	-	3	-	-	0415

8 Melderechtlich registrierte ausländische Einwohner am Ort der Hauptwohnung in Berlin am 31. Dezember 2010 nach Bezirksregionen und Altersgruppen

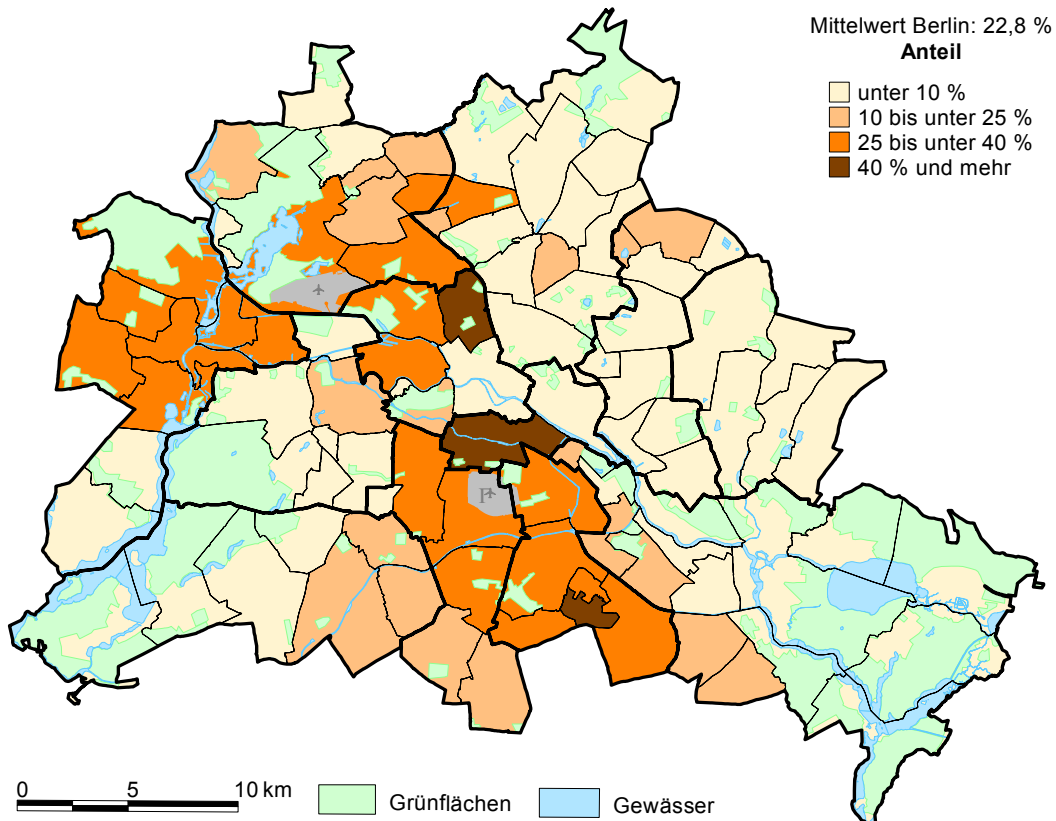
Bezirk LOR-Bezirksregion (s.Grafik 4, Nummer fett - Innenstadt)	Ins- gesamt	Davon im Alter von ... bis unter ... Jahren								
		unter 3	3 - 6	6 - 10	10 - 15	15 - 18	18 - 20	20 - 25	25 - 30	30 - 35
0416 Müggelheim	86	–	–	3	–	–	–	3	8	16
0517 Friedrichshagen	306	8	6	3	–	–	9	13	24	44
0518 Rahnsdorf/Hessenwinkel	178	–	–	9	3	6	3	6	25	21
0519 Dammvorstadt	232	–	6	3	6	15	6	13	24	45
0520 Köpenick Nord	164	3	–	3	3	3	–	15	21	21
Zusammen	7 828	104	100	157	292	212	182	630	980	1 147
10 Marzahn–Hellersdorf										
0101 Marzahn Nord	1 461	40	35	50	79	48	37	88	154	181
0102 Marzahn Mitte	2 158	43	38	68	118	91	72	198	234	283
0103 Marzahn Süd	1 638	36	45	63	101	69	56	106	135	208
0204 Hellersdorf Nord	1 224	29	22	30	46	32	21	85	168	186
0205 Hellersdorf Ost	393	13	9	18	19	9	12	30	36	52
0206 Hellersdorf Süd	623	28	10	12	27	15	15	53	72	83
0307 Biesdorf	1 074	6	18	9	13	28	62	348	184	107
0408 Kaulsdorf	255	–	–	–	7	–	9	28	14	25
0409 Mahlsdorf	353	3	3	–	12	12	7	27	25	60
Zusammen	9 179	198	180	250	422	304	291	963	1 022	1 185
11 Lichtenberg										
0101 Malchow, Wartenberg und Falkenberg	56	3	–	–	–	–	–	3	6	6
0102 Neu-Hohenschönhausen Nord	1 467	32	21	28	104	66	38	86	145	154
0103 Neu-Hohenschönhausen Süd	1 623	29	36	51	128	86	78	126	140	167
0204 Alt-Hohenschönhausen Nord	718	12	18	30	30	31	33	102	72	91
0205 Alt-Hohenschönhausen Süd	1 677	68	63	58	82	56	46	211	192	226
0306 Fennpfuhl	2 772	81	69	95	145	102	95	325	374	334
0307 Alt-Lichtenberg	2 229	34	30	33	43	101	57	325	379	280
0308 Frankfurter Allee Süd	1 367	22	22	38	70	58	34	208	229	192
0409 Neu-Lichtenberg	1 991	24	31	47	78	55	44	209	320	294
0410 Friedrichsfelde Nord	1 095	37	12	18	76	56	31	102	95	121
0411 Friedrichsfelde Süd	1 923	56	71	79	107	66	62	265	286	222
0512 Rummelsburger Bucht	149	–	–	3	6	6	3	16	18	24
0513 Karlshorst	1 001	6	18	16	25	16	21	216	192	108
Zusammen	18 068	404	391	496	894	699	542	2 194	2 448	2 219
12 Reinickendorf										
1031 Ost 1	4 414	99	77	88	219	130	88	352	420	546
1032 Ost 2	3 365	39	42	67	135	87	83	245	350	412
2141 West 1	1 585	12	13	24	40	58	22	111	142	192
2144 West 4	4 062	69	70	97	186	135	90	259	417	457
2145 West 5	733	–	12	–	18	15	15	42	59	60
2242 West 2	772	3	6	9	12	29	10	40	37	63
2311 Nord 1	1 191	18	19	15	31	24	15	69	67	89
3012 Nord 2	1 781	33	12	27	71	56	37	87	151	184
3021 MV 1 (Märkisches Viertel 1)	4 851	81	127	191	377	248	161	378	393	479
3022 MV 2 (Märkisches Viertel 2)	628	10	–	6	43	27	15	41	49	50
3043 West 3	838	3	7	12	17	10	22	39	54	75
Zusammen	24 220	367	385	536	1 149	819	558	1 663	2 139	2 607
Insgesamt	457 806	6 115	6 103	8 115	17 151	11 768	9 564	38 914	54 962	57 279

Davon im Alter von ... bis unter ... Jahren												Bezirk LOR-Bezirksreg.
35 - 40	40 - 45	45 - 50	50 - 55	55 - 60	60 - 63	63 - 65	65 - 70	70 - 75	75 - 80	80 - 85	85 und mehr	
6	13	9	9	3	3	–	4	6	3	–	–	0416
55	39	30	21	24	6	6	10	3	–	–	5	0517
19	22	12	15	12	3	6	6	4	6	–	–	0518
15	32	18	24	10	–	–	9	–	6	–	–	0519
26	27	15	3	9	–	–	6	3	3	3	–	0520
1 084	902	697	506	310	137	67	139	88	58	25	11	Zusammen
10 Marzahn–Hellersdorf												
197	187	134	107	59	19	12	6	19	3	3	3	0101
270	237	186	129	93	37	12	16	12	9	9	3	0102
212	193	159	106	73	15	12	18	12	10	–	9	0103
173	152	113	76	41	15	3	19	10	3	–	–	0204
46	46	44	22	22	9	3	–	3	–	–	–	0205
81	70	58	41	18	16	6	3	9	6	–	–	0206
65	57	61	45	25	7	15	9	9	3	–	3	0307
43	50	18	24	12	6	6	6	–	–	3	4	0408
54	44	41	24	12	14	–	6	3	3	3	–	0409
1 141	1 036	814	574	355	138	69	83	77	37	18	22	Zusammen
11 Lichtenberg												
11	6	3	6	3	6	–	3	–	–	–	–	0101
186	168	163	141	72	18	15	9	12	6	3	–	0102
184	188	169	124	62	15	9	19	9	3	–	–	0103
85	64	62	45	16	12	6	6	–	–	–	3	0204
176	160	112	99	70	22	12	6	12	–	–	6	0205
317	276	208	162	78	35	13	21	12	21	6	3	0306
202	215	205	163	102	15	12	15	9	3	–	6	0307
136	116	89	67	13	16	18	15	12	6	6	–	0308
219	207	185	130	81	21	12	15	12	3	–	4	0409
121	117	142	80	48	12	9	9	6	3	–	–	0410
195	160	107	94	65	21	6	28	14	7	6	6	0411
25	6	15	12	3	3	–	6	–	–	3	–	0512
128	64	70	45	24	12	3	12	9	12	4	–	0513
1 985	1 747	1 530	1 168	637	208	115	164	107	64	28	28	Zusammen
12 Reinickendorf												
585	423	318	286	216	165	92	139	104	46	18	3	1031
347	375	279	205	192	133	62	136	109	46	12	9	1032
221	200	163	90	100	57	15	49	43	9	15	9	2141
492	455	389	243	211	131	64	149	76	42	15	15	2144
80	85	68	68	46	38	32	28	37	21	9	–	2145
70	68	88	64	76	42	33	52	36	22	9	3	2242
124	129	157	94	99	55	43	67	27	18	13	18	2311
176	209	180	142	119	84	26	99	42	28	12	6	3012
604	548	384	243	215	111	47	113	86	40	16	9	3021
77	73	44	53	36	27	24	9	21	10	10	3	3022
129	99	76	54	63	28	21	68	34	24	3	–	3043
2 905	2 664	2 146	1 542	1 373	871	459	909	615	306	132	75	Zusammen
53 677	46 307	38 904	28 615	22 743	13 439	8 055	14 753	10 863	5 545	2 634	2 300	Insgesamt

8 Anteil der melderechtlich registrierten ausländischen Einwohner an allen Einwohnern am Ort der Hauptwohnung in Berlin am 31. Dezember 2010 nach Ortsteilen in Prozent



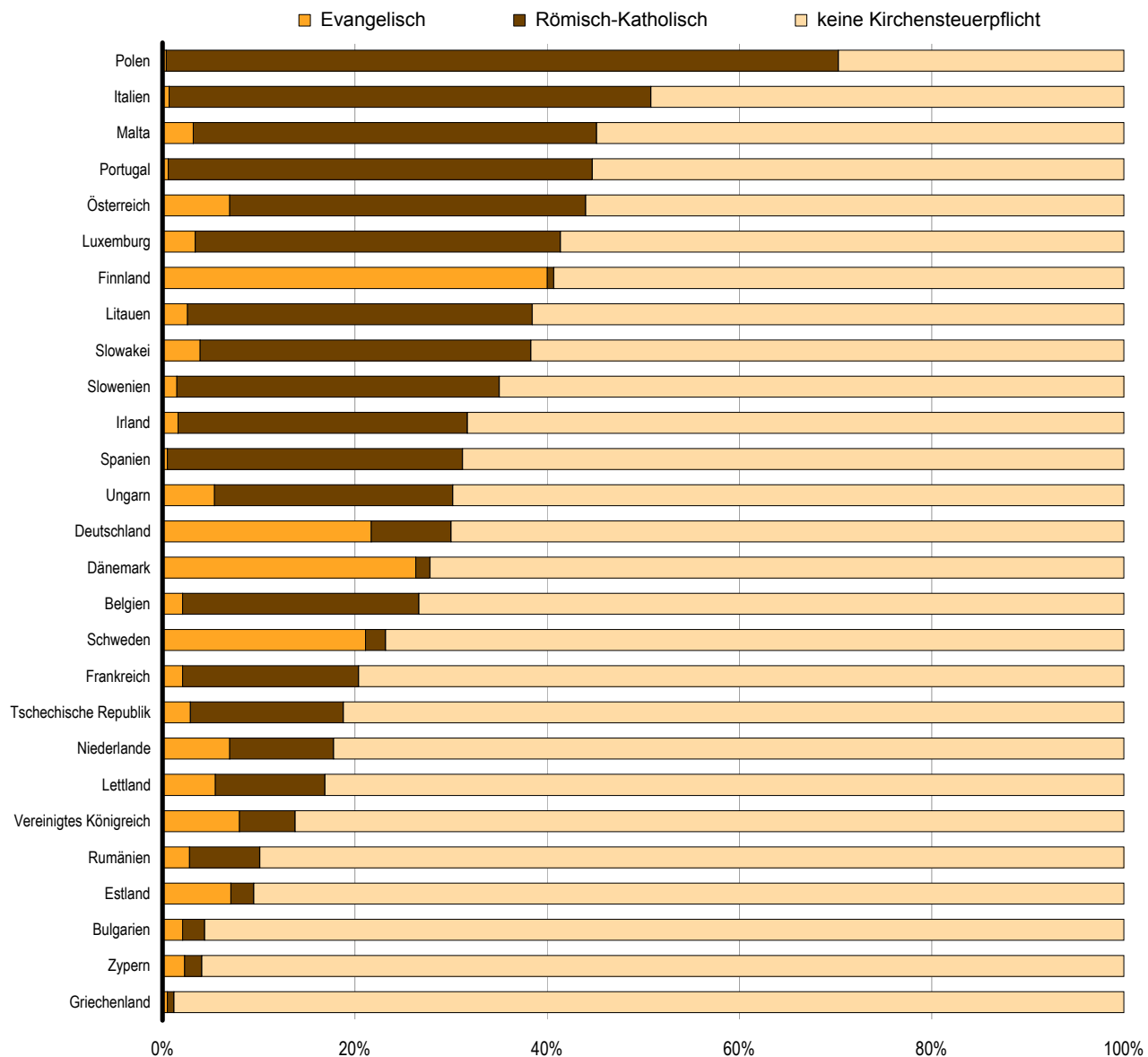
9 Anteil der melderechtlich registrierten türkischen Einwohner an allen ausländischen Einwohnern am Ort der Hauptwohnung in Berlin am 31. Dezember 2010 nach Ortsteilen in Prozent



9 Melderechtlich registrierte Einwohner am Ort der Hauptwohnung in Berlin am 31. Dezember 2010 nach Bezirken, Kirchensteuermerkmal und Deutschen/Ausländern

Bezirk	Insgesamt			Davon mit Kirchensteuermerkmal								
	ins-gesamt	Deutsche	Aus-länder	Evangelisch			Römisch-Katholisch			keine Kirchensteuerpflicht		
				zu-sammen	Deutsche	Aus-länder	zu-sammen	Deutsche	Aus-länder	zu-sammen	Deutsche	Aus-länder
Mitte	326 650	238 573	88 077	51 760	50 044	1 716	34 401	23 572	10 829	240 489	164 957	75 532
Friedrichshain-Kreuzberg	261 090	205 644	55 446	38 601	37 524	1 077	24 242	18 315	5 927	198 247	149 805	48 442
Pankow	360 017	336 938	23 079	48 915	48 052	863	24 711	20 868	3 843	286 391	268 018	18 373
Charlottenburg-Wilmersdorf	312 340	252 672	59 668	73 043	70 955	2 088	40 808	29 421	11 387	198 489	152 296	46 193
Spandau	218 094	195 674	22 420	62 053	61 403	650	22 801	18 741	4 060	133 240	115 530	17 710
Steglitz-Zehlendorf	291 700	259 633	32 067	89 802	88 152	1 650	37 092	30 087	7 005	164 806	141 394	23 412
Tempelhof-Schöneberg	329 245	276 806	52 439	80 806	79 392	1 414	41 426	32 437	8 989	207 013	164 977	42 036
Neukölln	307 204	241 889	65 315	65 142	64 202	940	33 363	25 263	8 100	208 699	152 424	56 275
Treptow-Köpenick	239 374	231 546	7 828	26 590	26 420	170	9 720	8 382	1 338	203 064	196 744	6 320
Marzahn-Hellersdorf	246 225	237 046	9 179	20 510	20 112	398	7 866	6 699	1 167	217 849	210 235	7 614
Lichtenberg	253 539	235 471	18 068	20 454	20 045	409	9 858	7 863	1 995	223 227	207 563	15 664
Reinickendorf	242 084	217 864	24 220	69 813	69 228	585	26 840	22 082	4 758	145 431	126 554	18 877
Berlin	3 387 562	2 929 756	457 806	647 489	635 529	11 960	313 128	243 730	69 398	2 426 945	2 050 497	376 448

10 Melderechtlich registrierte Einwohner aus den Ländern der Europäischen Union am Ort der Hauptwohnung in Berlin am 31. Dezember 2010 nach Kirchensteuermerkmal



Das Amt für Statistik Berlin-Brandenburg

Das Amt für Statistik Berlin-Brandenburg ist für beide Länder die zentrale Dienstleistungseinrichtung auf dem Gebiet der amtlichen Statistik. Das Amt erbringt Serviceleistungen im Bereich Information und Analyse für die breite Öffentlichkeit, für alle gesellschaftlichen Gruppen sowie für Kunden aus Verwaltung und Politik, Wirtschaft und Wissenschaft. Kerngeschäft des Amtes ist die Durchführung der gesetzlich angeordneten amtlichen Statistiken für Berlin und Brandenburg. Das Amt erhebt die Daten, bereitet sie auf, interpretiert und analysiert sie und veröffentlicht die Ergebnisse. Die Grundversorgung aller Nutzer mit statistischen Informationen erfolgt unentgeltlich, im Wesentlichen über das Internet und den Informationsservice. Daneben werden nachfrage- und zielgruppenorientierte Standardauswertungen zu Festpreisen angeboten. Kundenspezifische Aufbereitung / Beratung zu kostendeckenden Preisen ergänzt das Spektrum der Informationsbereitstellung.

Amtliche Statistik im Verbund

Die Statistiken werden bundesweit nach einheitlichen Konzepten, Methoden und Verfahren arbeitsteilig erstellt. Die statistischen Ämter der Länder sind dabei grundsätzlich für die Durchführung der Erhebungen, für die Aufbereitung und Veröffentlichung der Länderergebnisse zuständig. Durch diese Kooperation in einem „Statistikverbund“ entstehen für alle Länder vergleichbare und zu einem Bundesergebnis zusammenführbare Erhebungsergebnisse.

Produkte und Dienstleistungen

Informationsservice

info@statistik-bbb.de
mit statistischen Informationen für jedermann und Beratung sowie maßgeschneiderte Aufbereitungen von Daten über Berlin und Brandenburg. Auskunft, Beratung, Pressedienst sowie Fachbibliothek.

Standort Potsdam

Behlerstraße 3a, 14467 Potsdam
Tel. 0331 8173 - 1777
Fax 030 9028 - 4091
Mo – Do 9 – 15 Uhr, Fr 9 – 14 Uhr

Standort Berlin

Alt-Friedrichsfelde 60, 10315 Berlin
Bibliothek
Tel. 030 9021 - 3540
Mo – Do 9 – 15 Uhr, Fr 9 – 14 Uhr

Internet-Angebot

www.statistik-berlin-brandenburg.de
mit aktuellen Daten, Pressemitteilungen, Statistischen Berichten zum kostenlosen Herunterladen, regionalstatistischen Informationen, Wahlstatistiken und -analysen sowie einem Überblick über das gesamte Leistungsspektrum des Amtes.

Statistische Jahrbücher

mit einer Vielzahl von Tabellen aus nahezu allen Arbeitsgebieten der amtlichen Statistik.

Statistische Berichte

mit Ergebnissen der einzelnen Statistiken in Tabellen in tiefer sachlicher Gliederung und Grafiken zur Veranschaulichung von Entwicklungen und Strukturen. Mit dieser Reihe werden die bisherigen Veröffentlichungen Statistischer Berichte aus dem Landesbetrieb für Datenverarbeitung und Statistik Land Brandenburg sowie dem Statistischen Landesamt Berlin fortgesetzt.

Datenangebot aus dem Sachgebiet

Informationen zu dieser Veröffentlichung

Referat 54 B
Tel. 030 9021 - 3381 / 3641
Fax 030 9028 - 4020
einwohner@statistik-bbb.de

Weitere Veröffentlichungen zum Thema

Statistische Berichte:

- Melderechtlich registrierte Einwohner im Land Berlin
A 15