

Gesundheit

Todesursachen in Deutschland



2008

Erscheinungsfolge: jährlich
Erschienen am 23.02.2010
Artikelnummer: 2120400087004

Weitere Informationen zur Thematik dieser Publikation unter:
Telefon: +49 (0) 228 99643-8951; Fax: +49 (0) 228 99643-8996;
E-Mail: gesundheitsstatistiken@destatis.de

© Statistisches Bundesamt, Wiesbaden 2010
Vervielfältigung und Verbreitung, auch auszugsweise, mit Quellenangabe gestattet.

Inhalt

Textteil

Qualitätsbericht
Allgemeiner Überblick

Tabellenteil

- 1 **Zeitreihen**
- 1.1 Gestorbene in Deutschland von 1950 - 2008
- 2 **Todesursachen**
- 2.1 **Sterbefälle 2008 nach ausgewählten Todesursachen, Altersgruppen und Geschlecht (Kurzfassung)**
- 2.1.1 - Anzahl
- 2.1.2 - Sterbeziffer je 100 000 Einwohner
- 2.1.3 - in Prozent von allen Todesursachen
- 2.2 Sterbefälle 2008 nach ausgewählten Todesursachen, Altersgruppen und Geschlecht (Langfassung)
- 2.3 **Sterbefälle 2008 nach ausgewählten Todesursachen und Ländern**
- 2.3.1 - Anzahl
- 2.3.2 - Sterbeziffer je 100 000 Einwohner
- 2.4 **Sterbefälle 2008 durch Verletzungen und Vergiftungen nach den äußeren Ursachen und Geschlecht**
- 2.4.1 - Anzahl
- 2.5 **Sterbefälle 2008 durch Unfälle nach Unfallkategorien, Altersgruppen und Geschlecht**
- 2.5.1 - Anzahl
- 2.5.2 - Sterbeziffer je 100 000 Einwohner
- 2.6 **Säuglingssterbefälle 2008 nach ausgewählten Todesursachen, Altersgruppen und Geschlecht**
- 2.6.1 - Anzahl
- 2.6.2 - Sterbeziffer je 100 000 Lebendgeborene
- 2.7 **Müttersterbefälle 2008**
- 2.7.1 - Müttersterbefälle nach ausgewählten Todesursachen und Altersgruppen
- 2.7.2 - Müttersterbefälle nach Ländern und Altersgruppen

Anhang

- A1 Lebend- und Totgeborene in Deutschland
- A2 Durchschnittsbevölkerung zum 31.12.2008 nach Geschlecht und Altersgruppen
- A3 Durchschnittsbevölkerung zum 31.12.2008 nach Geschlecht und Ländern

Zeichenerklärung

- nichts vorhanden
- leer keine Angaben vorhanden
- . Zahlenwert unbekannt oder geheimzuhalten
- X Tabellenfach gesperrt; keine sinnvolle Aussage möglich

Abkürzungen

- ICD Internationale statistische Klassifikation der Krankheiten und verwandter Gesundheitsprobleme
- M Männlich
- W Weiblich
- Z Zusammen

Qualitätsbericht Kurzfassung

1 Allgemeine Angaben zur Statistik

Seite 3

- *Bezeichnung der Statistik:* Todesursachenstatistik
- *Erhebungszeitraum:* 1. Januar bis 31. Dezember
- *Periodizität:* Jährlich
- *Erhebungsgesamtheit:* Alle Verstorbenen mit Wohnsitz in Deutschland
- *Rechtsgrundlagen:* Bevölkerungsstatistikgesetz

2 Zweck und Ziele der Statistik

Seite 3

- *Erhebungsinhalte:* Auswertung der für die Todesursachenstatistik vorgesehenen Teile der Todesbescheinigung und Ableitung des sog. Grundleidens („monokausale“ Todesursachenstatistik)
- *Zweck der Statistik:* Elementare Grundlage zur Ermittlung wichtiger Gesundheitsindikatoren wie Sterbeziffern, verlorene Lebensjahre und vermeidbare Sterbefälle.
- *Hauptnutzer/-innen:* Nationale und internationale Organisationen, Politik, Wissenschaft und Forschung, Medien, Privatnutzer

3 Erhebungsmethodik

Seite 4

- *Art der Datengewinnung:* Datengrundlage sind die im Rahmen der Leichenschau ausgestellten Todesbescheinigungen; es handelt sich um eine Vollerhebung.
- *Berichtsweg:* Standesamt – Gesundheitsamt – Statistisches Amt des Landes. Hier werden die Angaben der Ärzte entsprechend der „Internationalen statistischen Klassifikation der Krankheiten und verwandter Gesundheitsprobleme“ (ICD) ausgewertet. Anschließend erfolgt die Übermittlung aggregierter Landesergebnisse an das Statistische Bundesamt

4 Genauigkeit

Seite 5

- *Qualitative Gesamtbewertung der Genauigkeit:* Der Statistik liegt zur Verschlüsselung der Todesursache die ICD zu Grunde, was zu einer internationalen Vergleichbarkeit führt. Ungenauigkeiten können sich durch die Angaben der Ärzte und durch die subjektive Auswertung der Todesursachen in den Statistischen Landesämtern ergeben. Wie groß diese Ungenauigkeiten sind, konnte bis jetzt noch nicht quantifiziert werden.

5 Aktualität und Pünktlichkeit

Seite 5

- *Veröffentlichung der Ergebnisse:* Die Statistischen Landesämter liefern die Daten bis Anfang August des Folgejahres, die Veröffentlichung der Bundesergebnisse erfolgt ca. zwei Wochen später (Mitte August) durch das Statistische Bundesamt.

6 Zeitliche und räumliche Vergleichbarkeit

Seite 6

- *Zeitlich:* Auf Basis der Erfassung nach ICD 10 1998, durch Überleitungstabellen nach ICD 9 (gültig von 1979 bis 1997), darüber hinaus nur sehr eingeschränkt.
- *Räumlich:* Innerhalb Deutschlands bestehen keine Einschränkungen der Vergleichbarkeit. Internationale Vergleichbarkeit ist durch die Verwendung der ICD 10 gewährleistet.

7 Bezüge zu anderen Erhebungen

Seite 6

- *Input für andere Statistiken:* Gesundheitsbezogene Rechensysteme auf nationaler und internationaler Ebene. Sie dienen zudem als Grundlage zahlreicher medizinischer, epidemiologischer und gesundheitsökonomischer Studien.

8 Weitere Informationsquellen

Seite 6

- *Publikationen, Bezugsadresse:* Themenseite „Gesundheit“ unter www.destatis.de
Internetangebot der Gesundheitsberichtserstattung des Bundes unter www.gbe-bund.de
- *Kontaktinformation:* Statistisches Bundesamt, Gruppe VIII A Gesundheit, 53117 Bonn,
Tel.: + 49 (0) 228 99 643-8951, Fax: + 49 (0) 228 99 643-8996, E-Mail: gesundheitsstatistiken@destatis.de

1 Allgemeine Angaben zur Statistik

1.1 Bezeichnung der Statistik (gem. EVAS)

23211 - Todesursachenstatistik

1.2 Berichtszeitraum

1. Januar bis 31. Dezember

1.3 Erhebungstermin

Die Daten werden monatlich über das Berichtsjahr von den Statistischen Landesämtern erfasst. Meldetermin ist der 1. August des dem Berichtsjahr folgenden Jahres.

1.4 Periodizität und Zeitraum, für den eine Zeitreihe ohne Bruch vorliegt

Erste Aufzeichnungen zu einzelnen Krankheiten existieren seit 1877.

Die Todesursachenstatistik ist eine jährliche Vollerhebung. Daten für das Frühere Bundesgebiet liegen ab dem Jahr 1950 in schriftlicher Form vor. Ab 1980 liegen Daten für Gesamtdeutschland in elektronischer Form vor.

1.5 Regionale Gliederung

Das Statistische Bundesamt ermittelt aus den Ergebnissen der Statistischen Landesämter das Bundesergebnis. Erhoben werden die Daten bis auf Kreisebene.

1.6 Erhebungsgesamtheit und Zuordnungsprinzip der Erhebungseinheiten

Alle Personen mit Wohnsitz in Deutschland, die innerhalb des Erhebungsjahres verstorben sind und für die vom leichenschauenden Arzt eine Todesbescheinigung ausgestellt wurde.

1.7 Erhebungseinheiten

Alle Verstorbenen

1.8 Rechtsgrundlagen

1.8.1 EU-Recht

1.8.2 Bundesrecht

Gesetz über die Statistik der Bevölkerungsbewegung und die Fortschreibung des Bevölkerungsstandes vom 14. März 1980 (BGBl. I S. 308), zuletzt geändert durch Artikel 1 des Gesetzes vom 18. Juli 2008 (BGBl. I S. 1290). Die Ausgestaltung dieses Rahmengesetzes in landeseigenen Gesetzen und Verordnungen obliegt den Ländern.

1.8.3 Landesrecht

1.8.4 Sonstige Grundlagen

1.9 Geheimhaltung und Datenschutz

Die erhobenen Einzelangaben werden nach § 16 Bundesstatistikgesetz (BStatG) vom 22. Januar 1987 (BGBl. I S. 462, 565), zuletzt geändert durch Artikel 3 des Gesetzes vom 7. September 2007 (BGBl. I S. 2246) geheim gehalten. Dem Statistischen Bundesamt stehen keine Einzeldaten zur Verfügung. Daten auf Kreisebene werden nur in aggregierter Form (Zusammenfassung entweder von Jahren oder Altersklassen) übermittelt. Nach § 16 Abs. 6 BStatG ist es möglich, den Hochschulen oder sonstigen Einrichtungen mit der Aufgabe unabhängiger wissenschaftlicher Forschung für die Durchführung wissenschaftlicher Vorhaben Einzelangaben dann zur Verfügung zu stellen, wenn diese so anonymisiert sind, dass sie nur mit einem unverhältnismäßig großen Aufwand an Zeit, Kosten und Arbeitskraft dem Befragten oder Betroffenen zugeordnet werden können.

2 Zweck und Ziele der Statistik

2.1 Erhebungsinhalte

Ausgewertet werden die für die Todesursachenstatistik vorgesehenen Teile der Todesbescheinigung. Aus ihnen wird das sogenannte Grundleiden abgeleitet, also diejenige Todesursache, die als ursächlich für den Tod anzunehmen ist. Es handelt sich hierbei um eine monokausale Darstellung der Todesursachen. Die Daten werden als Absolutzahlen, aber auch als standardisierte Zahlen veröffentlicht. Standardisierte Zahlen ermöglichen einen zeitlichen und regionalen Vergleich und verhindern Fehlinterpretationen, die entstehen können, wenn sich Absolutzahlen auf eine unterschiedliche Bevölkerungsstruktur beziehen.

2.2 Zweck der Statistik

Die Todesursachenstatistik ist die elementare Grundlage zur Ermittlung wichtiger Gesundheitsindikatoren wie Sterbeziffern, verlorene Lebensjahre und vermeidbare Sterbefälle. Durch diese Statistik ist eine fundierte Todesursachenforschung möglich, die regionale Besonderheiten der todesursachenspezifischen Sterblichkeit und ihre Veränderung im Laufe der Zeit untersucht. Aus den Ergebnissen werden Handlungsempfehlungen und Strategien z. B. für die epidemiologische Forschung, den Bereich der Prävention und die Gesundheitspolitik abgeleitet. Im Kern geht es um die Frage, durch welche präventiven und medizinisch-kurativen Maßnahmen die Lebenserwartung und -qualität der Bevölkerung erhöht werden kann.

2.3 Hauptnutzer/-innen der Statistik

Gesundheits- und Sozialministerien des Bundes und der Länder, Europäische Kommission, Weltgesundheitsorganisation (WHO), Organisation für wirtschaftliche Zusammenarbeit und Entwicklung (OECD), nationale und internationale Gesundheitsberichterstattungssysteme, epidemiologische, medizinische und gesundheitsökonomische Institute, Medien, Privatanutzer.

2.4 Einbeziehung der Nutzer/-innen

Die Einbeziehung von Nutzern geschieht über drei Wege:

Die Daten der im Internet abgerufenen Zahlen werden hinsichtlich ihrer Schwerpunkte ausgewertet.

Direkte Rückmeldungen erhält das Referat über den direkten Kontakt zu den Datennutzern (Auskunftsdienst).

Sowohl international (EU-Ebene) als auch vor allem auf nationaler Ebene erfolgt eine enge Zusammenarbeit mit medizinischen, politischen und epidemiologischen Instituten/Interessenvertretern. Hierdurch wird ein kontinuierlicher Austausch mit anderen Experten gewährleistet.

3 Erhebungsmethodik

3.1 Art der Datengewinnung

Bei der Todesursachenstatistik handelt es sich um eine jährliche Vollerhebung. Datengrundlage sind die Todesbescheinigungen, die im Rahmen der Leichenschau ausgestellt werden. Ausgewertet werden die für die amtliche Statistik vorgesehenen Teile der Todesbescheinigungen. Es handelt sich um eine Sekundärstatistik.

3.2 Stichprobenverfahren

Trifft nicht zu, da es sich um eine Vollerhebung handelt.

3.2.1 Stichprobendesign

3.2.2 Stichprobenumfang, Auswahlsatz und Auswahleinheit

3.2.3 Schichtung der Stichprobe

3.2.4 Hochrechnung

3.3 Saisonbereinigungsverfahren

Keines.

3.4 Erhebungsinstrumente und Berichtsweg

In der Regel werden die vom Arzt ausgefüllten Todesbescheinigungen zunächst an das zuständige Standesamt geschickt, wo eine Datenergänzung um die Sterbebuchnummer erfolgt. Von dort wird der vertrauliche Teil der Todesbescheinigung an das Gesundheitsamt übermittelt. Das Gesundheitsamt leitet die für die Todesursachenstatistik bestimmten Teile der Todesbescheinigung an das entsprechende Statistische Landesamt weiter, wo die Angaben der Ärzte entsprechend der „Internationalen statistischen Klassifikation der Krankheiten und verwandter Gesundheitsprobleme“ (ICD) ausgewertet werden. Anschließend erfolgt die Übermittlung aggregierter Landesergebnisse an das Statistische Bundesamt.

3.5 Belastung der Auskunftspflichtigen

Die Leichenschau ist eine Pflichtaufgabe der Ärzte und dient nur sekundär statistischen Zwecken.

3.6 Dokumentation des Fragebogens

Die Leichenschau und die damit verbundenen Gesetze und Verordnungen liegen in der Kompetenz der einzelnen Länder, aus diesem Grunde gibt es für jedes Bundesland eine eigene Todesbescheinigung.

4 Genauigkeit

4.1 Qualitative Gesamtbewertung der Genauigkeit

Der Statistik liegt zur Verschlüsselung der Todesursache die ICD zu Grunde. Seit 1998 ist die 10. Revision gültig. Dadurch wird erreicht, dass die Daten international vergleichbar sind. Die Ärzte haben die Möglichkeit, verschiedene Diagnosearten auf der Todesbescheinigung zu vermerken, was wiederum die Genauigkeit der ursächlichen Todesursache erhöht. Ungenauigkeiten können sich durch die Angaben der Ärzte und durch die subjektive Auswertung der Todesursachen in den Statistischen Landesämtern ergeben. Wie groß diese Ungenauigkeiten sind, konnte bis jetzt noch nicht quantifiziert werden.

Seit März 2004 findet eine kontinuierliche Überprüfung der Daten in Bezug auf die Qualitätssicherung und -verbesserung statt. Hierbei werden in einem monatlichen Rhythmus zufällig ausgewählte Leichenschaucheine von verschiedenen Codierern „blind“ signiert. Die daraus gewonnenen Erkenntnisse werden für die jährlich stattfindenden Schulungen der Signierer in Statistischen Landesämtern genutzt.

4.2 Stichprobenbedingte Fehler

Nicht relevant.

4.2.1 Standardfehler

4.2.2 Ergebnisverzerrungen durch das Hochrechnungsverfahren

4.3 Nicht-stichprobenbedingte Fehler

4.3.1 Fehler durch die Erfassungsgrundlage

Trotz Anwendung der gültigen Codierrichtlinien der WHO können Fehler, die durch fehlerhafte Codierungen bei den Signierern in den Landesämtern bzw. Gesundheitsämtern auftreten, nicht völlig ausgeschlossen werden. Inwieweit diese Fehler die Datenqualität beeinflussen, konnte bis jetzt noch nicht qualifiziert und quantifiziert werden.

4.3.2 Antwortausfälle auf Ebene der Einheiten (Unit-Non-Response)

Nicht relevant, da Auskunftspflicht.

4.3.3 Antwortausfälle auf Ebene wichtiger Merkmale (Item-Non-Response)

Im Endergebnis sind ca. 1-2% Codierungen mit der Angabe „Todesursache unbekannt“ enthalten.

4.3.4 Imputationsmethoden

4.3.5 Weiterführende Analysen zum systematischen Fehler

4.4 Laufende Revisionen

Es werden keine vorläufigen Ergebnisse veröffentlicht. Dadurch entsteht kein Revisionsbedarf.

4.4.1 Umfang des Revisionsbedarfs

4.4.2 Gründe für Revisionen

4.5 Außergewöhnliche Fehlerquellen

Nicht bekannt.

5 Aktualität und Pünktlichkeit

5.1 Aktualität vorläufiger Ergebnisse

Es werden keine vorläufigen Ergebnisse veröffentlicht.

5.2 Aktualität endgültiger Ergebnisse

Die Statistischen Landesämter liefern die Daten bis Anfang August des Folgejahres, die Veröffentlichung der Bundesergebnisse erfolgt ca. zwei Wochen später (Mitte August) durch das Statistische Bundesamt.

5.3 Pünktlichkeit

6 Zeitliche und räumliche Vergleichbarkeit

6.1 Qualitative Bewertung der Vergleichbarkeit

Maßgeblich für die statistische Erfassung der Todesursachen ist die ICD. Durch die Verschlüsselung des Grundleidens als ursächliche Todesursache entsprechend der ICD, z. Zt. in der 10. Revision, ist die internationale Vergleichbarkeit gewährleistet. Innerhalb Deutschlands sind die Daten uneingeschränkt vergleichbar.

6.2 Änderungen, die Auswirkungen auf die zeitliche Vergleichbarkeit haben

Die ICD wird jährlich an die Änderungen der Plausibilitäten von Krankheiten und die Weiterentwicklungen auf dem Gebiet der Medizin angepasst. Grundsätzlich sind die Angaben nach der ICD 10, die seit 1998 die Basis der Verschlüsselung der Todesursachen ist, vergleichbar. Anhand einer standardisierten europäischen Diagnosenkurzliste ist auch Überleitung der Diagnoseschlüssel nach der ICD 9 (gültig von 1979 bis 1997) in die neuen Diagnoseschlüssel nach der ICD 10 möglich. Darüber hinausgehende zeitliche Vergleiche sind nur sehr eingeschränkt möglich.

7 Bezüge zu anderen Erhebungen

7.1 Input für andere Statistiken

Die Daten der Todesursachenstatistik fließen in die Gesundheitsberichterstattung auf regionaler, nationaler sowie internationaler Ebene und in die Statistik der gesundheitsbezogenen Rechensysteme auf nationaler und internationaler Ebene ein. Zudem dienen sie als Grundlage zahlreicher medizinischer, epidemiologischer und gesundheitsökonomischer Studien.

7.2 Unterschiede zu vergleichbaren Statistiken oder Ergebnissen

Die Todesursachenstatistik ist bis heute einmalig in ihrem Umfang und ihrer Tiefe und befindet sich damit in exponierter Stellung. Es existieren keine vergleichbar aufwändigen Erhebungen, die auch nur annähernd den Umfang der Todesursachenstatistik der Statistischen Ämter des Bundes und der Länder aufweisen.

8 Weitere Informationsquellen

8.1 Publikationswege, Bezugsadresse

Die wichtigsten Ergebnisse der Erhebung werden jährlich in der Fachserie 12 Reihe 4 im Publikationsservice des Statistischen Bundesamtes veröffentlicht. Die [Publikation](#) kann kostenlos im Internet herunter geladen werden. Tiefergegliederte Daten der Todesursachenstatistik können ebenfalls kostenlos über den Publikationsservice bezogen werden. Des Weiteren sind die Ergebnisse Bestandteil des Internetangebots der Gesundheitsberichterstattung des Bundes unter www.gbe-bund.de. Weitergehende Datenwünsche können in der Regel im Rahmen von Sonderauswertungen durch die Statistischen Ämter des Bundes und der Länder erfüllt werden. Je nach Aufwand wird hierfür eine Aufwandsentschädigung berechnet.

8.2 Kontaktinformation

Statistisches Bundesamt Zweigstelle Bonn
Gruppe VIII A Gesundheit
Graurheindorfer Straße 198
53117 Bonn
Fon +49 (0) 228 99643-8951
Fax +49 (0) 228 99643-8996
E-Mail: gesundheitsstatistiken@destatis.de

8.3 Weiterführende Veröffentlichungen

Rübenach, Stefan P.: Todesursache Suizid, in: *Wirtschaft und Statistik* 10/2007, S. 960-971.

Rübenach, Stefan P.: Die Erfassung alkoholbedingter Sterbefälle in der Todesursachenstatistik 1980 bis 2005, in: *Wirtschaft und Statistik* 3/2007, S. 270-290.

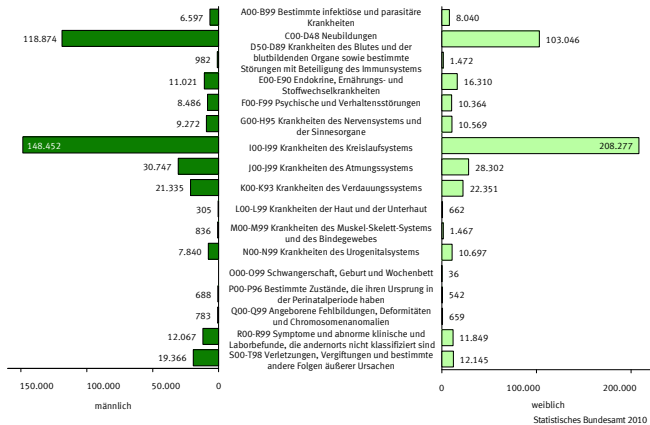
Schelhase, Torsten/Rübenach, Stefan P.: Die Todesursachenstatistik – Methodik und Ergebnisse 2004, in: *Wirtschaft und Statistik* 6/2006, S. 614-629.

Allgemeiner Überblick 2008

Todesursachen

Im Jahr 2008 verstarben in Deutschland 844 439 Personen. Damit stieg die Zahl der Gestorbenen gegenüber dem Vorjahr um 2,1 %.

Abbildung 1: ICD10-Kapitel



Für einen Vergleich der Todesursachen bietet sich die Ebene der Kapitel der ICD-Klassifikation an. Die häufigsten Todesursachen waren auch im Jahr 2008 Erkrankungen des Kreislaufsystems (Kapitel IX), ihnen erlag beinahe jeder zweite Gestorbene (42,2 %). Bei jedem vierten Sterbefall (26,3 %) wurde eine Neubildung (Kapitel II) als Todesursache festgestellt. Krankheiten des Atmungssystems (Kap. X) waren bei 7,0 % und Krankheiten des Verdauungssystems (Kap. XI) bei 5,2 % der Gestorbenen die Todesursache. Bei 3,7% der Gestorbenen wurde im Jahr 2008 eine nichtnatürliche Todesursache (Kap. XIX Verletzungen und Vergiftungen und bestimmte andere Folgen äußerer Ursachen) festgestellt.

Infolge von Kreislauferkrankungen starben insbesondere ältere Menschen; 92 % der Verstorbenen waren älter als 65 Jahre. Die wichtigste spezifische Todesursachengruppe war dabei die der ischämischen Herzkrankheiten (134 822 Sterbefälle), darunter insbesondere der akute sowie der rezidivierende Myokardinfarkt mit insgesamt 60 732 Gestorbenen.

An bösartigen Neubildungen – der bedeutendsten Todesursache in den mittleren Jahren – verstarben 2008 216 010 Personen. Bei Männern waren die bösartigen Neubildungen der Verdauungsorgane (37 058 Verstorbenen) und der Atmungsorgane (31 094 Verstorbenen) die häufigste Krebsart. Bei den Frauen waren neben der Gruppe der bösartigen Neubildungen der Verdauungsorgane (31 618 Verstorbenen) die bösartigen Neubildungen der Brustdrüse (17 209 Verstorbenen) die häufigsten Krebsarten.

Abbildung 2: Häufigste Todesursachen 2008

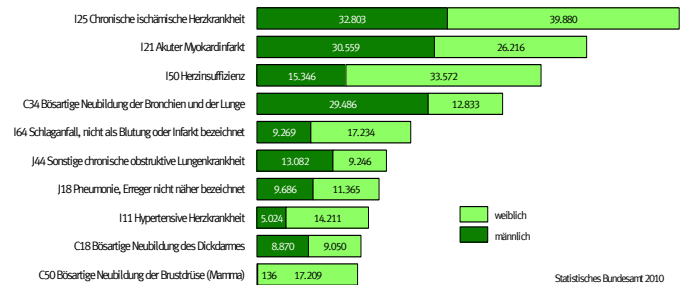
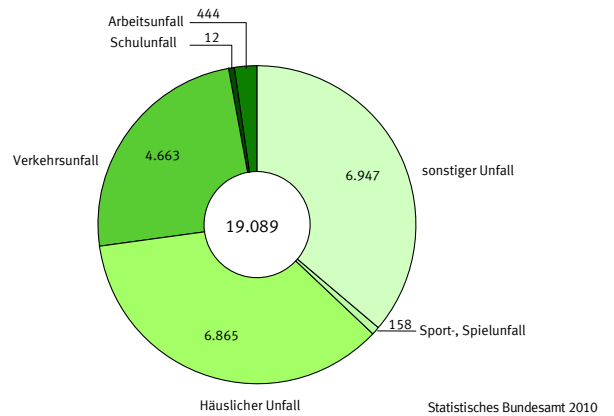


Abbildung 3: Unfallkategorien 2008



Bei 31 511 gestorbenen Personen wurde im Jahr 2008 ein Unfall, Suizid oder eine vorsätzliche Handlung als Todesursache ermittelt.

Ein Verkehrsunfall wurde in 4 663 Fällen als Todesursache festgestellt. Daneben stellten die häuslichen Unfälle eine der bedeutendsten Unfallkategorien dar, hierbei starben 6 865 Personen. 614 Personen sind infolge eines Arbeits- und Spiel-, bzw. Schulunfalles gestorben.

6 947 Unfallgestorbene konnten keiner Unfallkategorie zugeordnet werden und wurden unter den sonstigen Unfällen erfasst. Hierbei handelte es sich einerseits um Unfälle, die keiner der aufgeführten Kategorien zuzurechnen waren (z. B. Erfrieren, Unfälle bei medizinischer Behandlung), aber in erheblichem Maße auch um Sterbefälle, bei denen eine nähere Angabe zum Unfallgeschehen auf dem Leichenschauschein gefehlt hat. Es gibt jedoch Hinweise darauf, dass ein Großteil der „sonstigen Unfälle“ in den Bereich der häuslichen Unfälle gehört.

ZEITREIHEN
1.1 Gestorbene in Deutschland

Jahr Land	Insgesamt			und zwar					
	Insgesamt	Männlich	Weiblich	im ersten Lebensjahr			in den ersten 7 Lebenstagen 1)		
				Zusammen	Männlich	Weiblich	Zusammen	Männlich	Weiblich
1950	748 329	375 323	373 006	67 175
1955	795 938	404 123	391 815	48 614	.	.	26 000	.	.
1960	876 721	446 999	429 722	44 105	.	.	24 900	.	.
1961	850 300	432 908	417 392	42 231	.	.	25 026	.	.
1962	878 814	448 131	430 683	39 218	.	.	23 884	.	.
1963	895 070	455 128	439 942	37 869	.	.	23 286	.	.
1964	870 319	443 114	427 205	35 289	20 274	15 015	22 123	.	.
1965	907 882	459 097	448 785	31 907	18 329	13 578	20 955	.	.
1966	911 984	459 150	452 834	30 936	17 846	13 090	20 541	.	.
1967	914 417	459 058	455 359	28 703	16 615	12 088	19 416	.	.
1968	976 522	486 541	489 981	27 069	15 706	11 363	18 009	.	.
1969	988 091	492 798	495 293	26 011	15 144	10 867	17 554	.	.
1970	975 664	482 696	492 968	23 547	13 694	9 853	15 958	.	.
1971	965 623	475 685	489 938	22 371	12 961	9 410	14 744	.	.
1972	965 689	476 166	489 523	19 444	11 289	8 155	12 408	.	.
1973	962 988	473 694	489 294	17 375	10 202	7 173	10 807	.	.
1974	956 573	466 355	490 218	16 076	9 400	6 676	9 917	.	.
1975	989 649	481 191	508 458	14 760	8 557	6 203	8 727	.	.
1976	966 873	468 081	498 792	13 233	7 697	5 536	7 625	.	.
1977	931 155	451 686	479 469	11 942	6 917	5 025	6 612	.	.
1978	955 550	461 723	493 827	11 526	6 733	4 793	6 072	.	.
1979	944 474	453 496	490 978	10 895	6 360	4 535	5 746	.	.
1980	952 356	455 917	496 439	10 779	6 208	4 571	5 582	.	.
1981	954 373	453 213	501 160	10 180	5 918	4 262	5 008	.	.
1982	943 782	446 339	497 443	9 523	5 485	4 038	4 381	.	.
1983	941 028	443 049	497 979	8 605	5 001	3 604	4 001	.	.
1984	917 281	430 853	486 428	7 925	4 528	3 397	3 656	.	.
1985	929 639	433 749	495 890	7 419	4 256	3 163	3 287	.	.
1986	925 344	427 913	497 431	7 397	4 273	3 124	3 242	.	.
1987	901 267	418 700	482 567	7 287	4 238	3 049	3 222	.	.
1988	900 600	417 416	483 184	6 822	4 038	2 784	2 825	.	.
1989	903 412	417 085	486 327	6 582	3 862	2 720	2 723	.	.
1990	921 445	425 093	496 352	6 385	3 720	2 665	2 488	1 468	1 020
1991	911 245	421 818	489 427	5 711	3 279	2 432	2 101	1 194	907
1992	885 443	410 583	474 860	4 992	2 851	2 141	2 039	1 184	855
1993	897 270	415 874	481 396	4 665	2 687	1 978	1 891	1 088	803
1994	884 661	409 375	475 286	4 309	2 454	1 855	1 853	1 079	774
1995	884 588	410 663	473 925	4 053	2 324	1 729	1 839	1 064	775
1996	882 843	408 082	474 761	3 962	2 272	1 690	1 867	1 076	791
1997	860 389	398 317	462 072	3 951	2 260	1 691	1 779	1 008	771
1998	852 382	393 447	458 935	3 668	2 089	1 579	1 678	946	732
1999	846 330	390 742	455 588	3 496	1 980	1 516	1 685	949	736
2000	838 797	388 981	449 816	3 362	1 917	1 445	1 594	896	698
2001	828 541	383 887	444 654	3 163	1 815	1 348	1 498	861	637
2002	841 686	389 116	452 570	3 036	1 670	1 366	1 507	843	664
2003	853 946	396 270	457 676	2 990	1 700	1 290	1 494	873	621
2004	818 271	383 388	434 883	2 918	1 629	1 289	1 446	806	640
2005	830 227	388 554	441 673	2 696	1 541	1 155	1 330	768	562
2006	821 627	385 940	435 687	2 579	1 429	1 150	1 324	715	609
2007	827 155	391 139	436 016	2 656	1 518	1 138	1 424	824	600
2008	844 439	397 651	446 788	2 414	1 381	1 033	1 220	691	529
davon (2008):									
Baden-Württemberg	96 431	44 973	51 458	286	158	128	141	81	60
Bayern	121 109	56 661	64 448	330	206	124	175	107	68
Berlin	31 911	14 542	17 369	108	63	45	58	32	26
Brandenburg	26 807	12 865	13 942	41	19	22	13	5	8
Bremen	7 353	3 513	3 840	28	13	15	13	5	8
Hamburg	17 091	7 731	9 360	49	24	25	29	11	18
Hessen	60 083	28 602	31 481	207	113	94	113	53	60
Mecklenburg-Vorpommern	17 818	8 836	8 982	48	25	23	14	9	5
Niedersachsen	84 874	40 119	44 755	270	160	110	144	79	65
Nordrhein-Westfalen	189 586	89 637	99 949	644	360	284	336	194	142
Rheinland-Pfalz	42 932	20 360	22 572	99	60	39	54	32	22
Saarland	12 547	6 070	6 477	24	14	10	13	8	5
Sachsen	48 997	22 649	26 348	90	55	35	37	26	11
Sachsen-Anhalt	29 905	14 344	15 561	61	37	24	24	14	10
Schleswig-Holstein	30 719	14 315	16 404	73	42	31	36	22	14
Thüringen	26 276	12 434	13 842	56	32	24	20	13	7

1) Vor Vollendung des 7. Lebenstages.

TODESURSACHEN

2.1 Sterbefälle 2008 nach ausgewählten Todesursachen, Altersgruppen und Geschlecht

2.1.1 Insgesamt

Pos-Nr. der ICD-10	Todesursache	Ge- schlecht	Davon im Alter von ... bis unter ... Jahren																				
			Gestorbene insgesamt	<1 Jahr	1 - 5	5 - 10	10 - 15	15 - 20	20 - 25	25 - 30	30 - 35	35 - 40	40 - 45	45 - 50	50 - 55	55 - 60	60 - 65	65 - 70	70 - 75	75 - 80	80 - 85	85 - 90	90 und >
A00-T98	Insgesamt	m	397.651	1.381	284	186	229	937	1.405	1.539	1.780	3.000	6.216	10.728	15.509	21.403	25.967	46.301	58.489	65.199	63.797	47.370	25.931
		w	446.788	1.033	252	138	181	388	520	642	746	1.577	3.260	5.783	8.035	11.178	13.800	25.206	36.543	52.494	85.837	104.180	94.995
		z	844.439	2.414	536	324	410	1.325	1.925	2.181	2.526	4.577	9.476	16.511	23.544	32.581	39.767	71.507	95.032	117.693	149.634	151.550	120.926
A00-B99	KAPITEL I: Bestimmte infektiöse und parasitäre Krankheiten	m	6.597	23	17	8	5	7	13	35	44	103	156	230	286	309	354	651	950	1.126	1.093	797	390
		w	8.040	17	11	1	3	12	13	15	29	36	68	96	136	175	227	438	730	1.212	1.771	1.793	1.257
		z	14.637	40	28	9	8	19	26	50	73	139	224	326	422	484	581	1.089	1.680	2.338	2.864	2.590	1.647
A15-A19	Tuberkulose	m	186	-	-	-	-	1	-	2	-	5	8	7	19	11	10	19	21	33	24	20	6
		w	112	-	-	-	-	-	1	-	1	1	1	3	-	2	3	5	14	23	30	17	11
		z	298	-	-	-	-	1	1	2	1	6	9	10	19	13	13	24	35	56	54	37	17
C00-D48	KAPITEL II: Neubildungen	m	118.874	16	49	47	57	94	123	144	233	487	1.271	2.922	5.182	8.337	10.818	19.119	21.546	20.237	16.187	8.958	3.047
		w	103.046	10	23	45	46	56	85	125	244	669	1.482	2.804	4.128	6.043	7.226	12.099	14.247	15.093	17.095	14.269	7.257
		z	221.920	26	72	92	103	150	208	269	477	1.156	2.753	5.726	9.310	14.380	18.044	31.218	35.793	35.330	33.282	23.227	10.304
C00-C97	Bösartige Neubildungen	m	116.186	9	45	45	53	92	120	138	225	474	1.249	2.896	5.133	8.240	10.661	18.830	21.176	19.736	15.632	8.558	2.874
		w	99.824	8	20	43	42	55	82	123	240	657	1.461	2.780	4.098	5.988	7.155	11.912	13.980	14.635	16.391	13.426	6.728
		z	216.010	17	65	88	95	147	202	261	465	1.131	2.710	5.676	9.231	14.228	17.816	30.742	35.156	34.371	32.023	21.984	9.602
C15-C26	Bösartige Neubildungen der Verdauungsorgane	m	37.058	2	1	-	4	4	5	18	52	137	369	863	1.628	2.646	3.456	6.147	7.068	6.311	4.839	2.626	882
		w	31.618	1	1	2	1	2	5	16	37	117	246	526	815	1.355	1.789	3.181	4.360	4.999	6.039	5.366	2.760
		z	68.676	3	2	2	5	6	10	34	89	254	615	1.389	2.443	4.001	5.245	9.328	11.428	11.310	10.878	7.992	3.642
C30-C39	Bösartige Neubildungen der Atmungsorgane und sonstiger intrathorakaler Organe	m	31.094	2	-	1	-	2	2	6	18	60	252	784	1.618	2.658	3.481	5.898	6.005	5.226	3.372	1.425	284
		w	13.243	1	1	-	2	3	5	7	17	62	202	513	915	1.266	1.427	1.977	1.934	1.875	1.626	1.019	391
		z	44.337	3	1	1	2	5	7	13	35	122	454	1.297	2.533	3.924	4.908	7.875	7.939	7.101	4.998	2.444	675
C50	Bösartige Neubildung der Brustdrüse (Mamma)	m	136	-	-	-	-	-	-	-	1	2	3	6	3	18	15	25	25	27	27	9	2
		w	17.209	-	-	-	-	-	1	14	54	206	412	748	993	1.351	1.520	2.362	2.355	2.046	2.254	1.856	1.037
		z	17.345	-	-	-	-	-	1	14	54	207	414	751	999	1.354	1.538	2.377	2.380	2.071	2.281	1.865	1.039
C51-C58	Bösartige Neubildungen der weiblichen Genitalorgane	w	10.716	-	1	-	-	2	9	15	32	77	208	375	524	697	785	1.466	1.632	1.565	1.603	1.209	516
C60-C63	Bösartige Neubildungen der männlichen Genitalorgane	m	12.471	-	-	-	-	2	8	6	14	15	27	47	115	278	579	1.481	2.001	2.573	2.655	1.869	801
C81-C96	Bösartige Neubildungen des lymphatischen, blutbildenden und verwandten Gewebes	m	8.989	1	13	15	17	25	37	26	33	64	114	201	280	508	655	1.339	1.713	1.647	1.363	744	194
		w	8.067	1	5	9	12	11	27	18	22	53	93	133	191	281	435	870	1.207	1.344	1.662	1.214	479
		z	17.056	2	18	24	29	36	64	44	55	117	207	334	471	789	1.090	2.209	2.920	2.991	3.025	1.958	673
D50-D89	KAPITEL III: Krankheiten des Blutes und der blutbildenden Organe sowie bestimmte Störungen mit Beteiligung des Immunsystems	m	982	5	7	4	2	2	7	1	4	8	13	21	23	43	60	103	142	167	169	123	78
		w	1.472	4	8	3	2	2	2	6	2	14	12	12	17	22	35	83	140	182	311	329	286
		z	2.454	9	15	7	4	4	9	7	6	22	25	33	40	65	95	186	282	349	480	452	364
E00-E90	KAPITEL IV: Endokrine, Ernährungs- und Stoffwechselkrankheiten	m	11.021	16	7	4	9	16	20	31	35	64	151	266	364	584	684	1.230	1.762	1.836	1.758	1.431	753
		w	16.310	13	16	4	13	15	13	25	18	42	88	141	167	238	345	666	1.316	2.033	3.464	4.189	3.504
		z	27.331	29	23	8	22	31	33	56	53	106	239	407	531	822	1.029	1.896	3.078	3.869	5.222	5.620	4.257
E10-E14	Diabetes mellitus	m	8.923	-	-	-	-	4	5	10	16	38	89	146	241	418	508	996	1.496	1.602	1.530	1.215	609
		w	13.407	1	1	-	1	2	1	2	6	12	36	72	86	149	220	494	1.072	1.703	2.990	3.623	2.936
		z	22.330	1	1	-	1	6	6	12	22	50	125	218	327	567	728	1.490	2.568	3.305	4.520	4.838	3.545
F00-F99	KAPITEL V: Psychische und Verhaltensstörungen	m	8.486	1	-	1	2	5	52	129	136	239	408	627	658	666	533	704	642	821	1.097	1.053	712
		w	10.364	-	3	-	-	4	11	34	31	45	99	173	165	179	187	269	326	696	1.712	2.920	3.510
		z	18.850	1	3	1	2	9	63	163	167	284	507	800	823	845	720	973	968	1.517	2.809	3.973	4.222
F10-F19	Psychische und Verhaltensstörungen durch psychotrope Substanzen	m	4.557	-	-	-	-	5	50	126	135	232	402	617	646	635	488	561	339	183	91	36	11
		w	1.269	-	-	-	-	3	9	29	28	42	93	162	154	154	156	168	91	67	64	39	10
		z	5.826	-	-	-	-	8	59	155	163	274	495	779	800	789	644	729	430	250	155	75	21
G00-G99	KAPITEL VI: Krankheiten des Nervensystems	m	9.264	25	35	19	17	52	56	69	61	94	206	275	308	397	478	916	1.296	1.643	1.731	1.152	434
		w	10.566	21	29	14	17	15	28	35	23	57	133	156	223	275	374	669	1.052	1.451	2.279	2.281	1.434
		z	19.830	46	64	33	34	67	84	104	84	151	339	431	531	672	852	1.585	2.348	3.094	4.010	3.433	1.868

TODESURSACHEN

2.1 Sterbefälle 2008 nach ausgewählten Todesursachen, Altersgruppen und Geschlecht

2.1.1 Insgesamt

Pos-Nr. der ICD-10	Todesursache	Ge- schlecht	Davon im Alter von ... bis unter ... Jahren																				
			Gestorbene insgesamt	<1 Jahr	1 - 5	5 - 10	10 - 15	15 - 20	20 - 25	25 - 30	30 - 35	35 - 40	40 - 45	45 - 50	50 - 55	55 - 60	60 - 65	65 - 70	70 - 75	75 - 80	80 - 85	85 - 90	90 und >
I00-I99	KAPITEL IX: Krankheiten des Kreislaufsystems	m	148.452	24	18	18	22	47	75	123	214	489	1.300	2.425	3.917	5.623	7.355	14.023	20.424	26.164	28.181	23.504	14.506
		w	208.277	22	26	6	15	26	51	64	95	215	476	893	1.283	1.861	2.673	6.259	11.966	21.916	42.758	58.512	59.160
		z	356.729	46	44	24	37	73	126	187	309	704	1.776	3.318	5.200	7.484	10.028	20.282	32.390	48.080	70.939	82.016	73.666
I10-I15	Hypertonie (Hochdruckkrankheit)	m	9.148	1	-	1	-	-	2	2	12	13	47	91	150	265	315	669	1.018	1.432	1.772	1.912	1.446
		w	21.928	-	-	-	-	-	-	1	-	8	10	47	61	112	154	395	868	1.854	4.118	6.407	7.893
		z	31.076	1	-	1	-	-	2	3	12	21	57	138	211	377	469	1.064	1.886	3.286	5.890	8.319	9.339
I20-I25	Ischämische Herzkrankheiten	m	66.556	-	1	-	-	4	10	23	61	190	570	1.210	2.029	2.899	3.792	6.903	10.055	12.038	12.208	9.344	5.219
		w	68.266	-	2	-	-	1	4	4	15	43	122	276	436	682	981	2.369	4.535	7.802	14.344	18.807	17.843
		z	134.822	-	3	-	-	5	14	27	76	233	692	1.486	2.465	3.581	4.773	9.272	14.590	19.840	26.552	28.151	23.062
I21	Akuter Myokardinfarkt	m	30.559	-	1	-	-	2	8	19	41	140	431	875	1.419	1.883	2.213	3.653	4.905	5.320	4.796	3.297	1.556
		w	26.216	-	1	-	-	1	2	2	10	31	90	193	291	459	599	1.401	2.375	3.667	5.859	6.589	4.646
		z	56.775	-	2	-	-	3	10	21	51	171	521	1.068	1.710	2.342	2.812	5.054	7.280	8.987	10.655	9.886	6.202
I22	Rezidivierender Myokardinfarkt	m	2.564	-	-	-	-	-	-	-	4	14	30	55	90	135	201	330	428	504	422	263	88
		w	1.393	-	-	-	-	-	-	-	2	3	5	20	23	18	37	68	125	194	310	349	239
		z	3.957	-	-	-	-	-	-	-	-	6	17	35	75	113	153	238	398	553	698	732	612
I30-I52	Sonstige Formen der Herzkrankheit	m	33.919	14	12	10	16	26	38	49	81	157	357	585	862	1.135	1.428	2.811	3.946	5.455	6.462	5.981	4.494
		w	57.911	16	15	3	8	16	19	18	23	50	108	192	283	385	590	1.388	2.693	5.373	11.342	16.675	18.714
		z	91.830	30	27	13	24	42	57	67	104	207	465	777	1.145	1.520	2.018	4.199	6.639	10.828	17.804	22.656	23.208
I60-I69	Zerebrovaskuläre Krankheiten	m	23.780	7	4	5	3	9	10	28	29	68	161	267	441	680	973	2.052	3.197	4.597	5.046	4.059	2.144
		w	39.347	2	6	1	3	3	11	20	22	72	137	227	309	381	544	1.197	2.360	4.493	8.807	11.211	9.541
		z	63.127	9	10	6	6	12	21	48	51	140	298	494	750	1.061	1.517	3.249	5.557	9.090	13.853	15.270	11.685
I64	Schlaganfall, nicht als Blutung oder Infarkt bezeichnet	m	9.269	-	-	-	-	1	-	3	3	9	14	23	77	161	260	634	1.114	1.799	2.188	1.900	1.083
		w	17.234	-	1	-	-	1	1	3	-	9	17	23	56	136	348	794	1.720	3.909	5.363	4.853	
		z	26.503	-	1	-	-	2	1	6	3	9	23	40	100	217	396	982	1.908	3.519	6.097	7.263	5.936
I70-I79	Krankheiten der Arterien, Arteriolen und Kapillaren	m	8.974	1	-	-	-	3	8	4	11	19	54	79	175	326	440	894	1.254	1.600	1.712	1.504	890
		w	11.715	1	1	-	1	2	4	1	5	9	20	41	69	98	153	367	633	1.045	2.145	3.275	3.845
		z	20.689	2	1	-	1	5	12	5	16	28	74	120	244	424	593	1.261	1.887	2.645	3.857	4.779	4.735
J00-J99	KAPITEL X: Krankheiten des Atmungssystems	m	30.747	14	11	5	7	24	15	17	32	60	130	266	489	829	1.345	3.003	4.493	6.025	6.550	4.775	2.657
		w	28.302	12	16	7	6	7	17	16	23	33	63	176	298	509	757	1.488	2.190	3.459	5.802	6.878	6.545
		z	59.049	26	27	12	13	31	32	33	55	93	193	442	787	1.338	2.102	4.491	6.683	9.484	12.352	11.653	9.202
J09-J18	Grippe und Pneumonie	m	10.183	7	4	-	3	15	6	6	13	27	50	101	141	198	356	755	1.201	1.823	2.219	1.948	1.310
		w	11.746	8	10	5	2	4	7	7	6	18	30	50	76	111	155	356	616	1.092	2.299	3.271	3.623
		z	21.929	15	14	5	5	19	13	13	19	45	80	151	217	309	511	1.111	1.817	2.915	4.518	5.219	4.933
K00-K93	KAPITEL XI: Krankheiten des Verdauungssystems	m	21.335	10	3	2	4	7	16	34	85	224	642	1.162	1.635	1.889	1.886	2.786	3.017	2.757	2.492	1.823	861
		w	22.351	5	5	5	1	5	8	21	26	99	267	514	720	855	939	1.432	1.973	2.574	4.256	4.945	3.701
		z	43.686	15	8	7	5	12	24	55	111	323	909	1.676	2.355	2.744	2.825	4.218	4.990	5.331	6.748	6.768	4.562
K70-K77	Krankheiten der Leber	m	10.287	2	1	1	1	1	3	16	54	164	476	884	1.255	1.384	1.297	1.676	1.415	851	508	221	77
		w	5.416	-	1	-	-	1	2	6	17	69	206	402	553	602	575	695	679	542	543	386	137
		z	15.703	2	2	1	1	2	5	22	71	233	682	1.286	1.808	1.986	1.872	2.371	2.094	1.393	1.051	607	214
N00-N99	KAPITEL XIV: Krankheiten des Urogenitalsystems	m	7.840	1	2	-	-	1	3	3	6	15	25	47	96	162	263	547	997	1.418	1.756	1.579	919
		w	10.697	3	2	2	1	3	1	2	5	8	22	28	50	94	156	343	698	1.317	2.398	3.094	2.470
		z	18.537	4	4	2	1	4	4	5	11	23	47	75	146	256	419	890	1.695	2.735	4.154	4.673	3.389
P00-P96	KAPITEL XVI: Bestimmte Zustände, die ihren Ursprung in der Perinatalperiode haben	m	688	670	1	-	1	3	-	-	3	-	1	4	3	-	1	-	1	-	-	-	-
		w	542	518	5	2	1	2	1	3	1	4	-	2	-	1	2	-	-	-	-	-	-
		z	1.230	1.188	6	2	2	5	1	3	4	4	1	6	3	1	3	-	1	-	-	-	-
Q00-Q99	KAPITEL XVII: Angeborene Fehlbildungen, Deformitäten und Chromosomenanomalien	m	783	357	43	20	18	22	23	16	18	20	16	19	39	40	29	38	22	21	13	6	3
		w	659	246	43	14	17	20	14	18	14	18	12	27	29	55	32	31	25	16	12	10	6
		z	1.442	603	86	34	35	42	37	34	32	38	28	46	68	95	61	69	47	37	25	16	9

TODESURSACHEN

2.1 Sterbefälle 2008 nach ausgewählten Todesursachen, Altersgruppen und Geschlecht

2.1.1 Insgesamt

Pos-Nr. der ICD-10	Todesursache	Ge- schlecht	Davon im Alter von ... bis unter ... Jahren																				
			Gestorbene insgesamt	<1 Jahr	1 - 5	5 - 10	10 - 15	15 - 20	20 - 25	25 - 30	30 - 35	35 - 40	40 - 45	45 - 50	50 - 55	55 - 60	60 - 65	65 - 70	70 - 75	75 - 80	80 - 85	85 - 90	90 und >
				Anzahl																			
R00-R99	KAPITEL XVIII: Symptome und abnorme klinische und Laborbefunde, die anderenorts nicht klassifiziert sind	m	12.067	187	26	8	12	37	78	105	140	237	499	813	1.001	1.096	1.023	1.519	1.458	1.152	1.043	822	811
		w	11.849	134	19	7	12	12	26	28	39	92	133	253	329	344	393	632	843	1.093	1.655	2.231	3.574
		z	23.916	321	45	15	24	49	104	133	179	329	632	1.066	1.330	1.440	1.416	2.151	2.301	2.245	2.698	3.053	4.385
R95	Plötzlicher Kindstod	m	133	131	2	-	-	-	-	-	-	-	-	-	-	-	-	-	-	-	-	-	-
		w	87	84	3	-	-	-	-	-	-	-	-	-	-	-	-	-	-	-	-	-	-
		z	220	215	5	-	-	-	-	-	-	-	-	-	-	-	-	-	-	-	-	-	-
V01-Y98	KAPITEL XX: Äußere Ursachen von Morbidität und Mortalität	m	19.366	32	62	48	70	618	922	830	767	953	1.382	1.633	1.471	1.373	1.056	1.530	1.578	1.629	1.521	1.214	677
		w	12.145	28	46	27	45	205	240	240	175	226	383	492	464	469	396	655	818	1.159	1.898	2.279	1.900
		z	31.511	60	108	75	115	823	1.162	1.070	942	1.179	1.765	2.125	1.935	1.842	1.452	2.185	2.396	2.788	3.419	3.493	2.577
V01-V99	Transportmittelunfälle	m	3.468	2	15	18	29	372	472	272	194	184	262	296	237	228	150	195	164	181	127	60	10
		w	1.306	-	13	9	25	118	109	100	43	42	85	87	72	69	47	83	81	124	107	66	26
		z	4.774	2	28	27	54	490	581	372	237	226	347	383	309	297	197	278	245	305	234	126	36
W00-W19	Stürze	m	3.777	-	8	1	6	11	16	24	17	43	81	140	166	205	187	325	401	526	645	580	395
		w	4.556	-	2	1	2	3	1	2	7	5	15	34	41	64	76	149	268	442	958	1.321	1.165
		z	8.333	-	10	2	8	14	17	26	24	48	96	174	207	269	263	474	669	968	1.603	1.901	1.560
W65-W74	Unfälle durch Ertrinken und Untergehen	m	269	1	13	12	6	12	9	9	9	13	14	20	26	18	21	22	29	16	12	5	2
		w	123	-	12	4	2	6	-	1	4	1	4	5	8	4	9	7	12	14	12	15	3
		z	392	1	25	16	8	18	9	10	13	14	18	25	34	22	30	29	41	30	24	20	5
X00-X09	Exposition gegenüber Rauch, Feuer und Flammen	m	229	-	8	2	-	1	8	4	3	8	17	27	20	25	20	20	30	15	10	9	2
		w	169	1	3	1	3	-	2	3	2	2	7	13	6	7	4	10	18	15	31	32	9
		z	398	1	11	3	3	1	10	7	5	10	24	40	26	32	24	30	48	30	41	41	11
X60-X84	Vorsätzliche Selbstbeschädigung	m	7.039	-	-	2	9	160	296	308	322	450	661	768	719	614	426	595	560	496	331	230	92
		w	2.412	-	-	-	6	50	80	86	70	126	179	245	211	195	146	237	190	191	181	149	70
		z	9.451	-	-	2	15	210	376	394	392	576	840	1.013	930	809	572	832	750	687	512	379	162
X85-Y09	Tätlicher Angriff	m	222	11	4	4	2	9	11	11	20	15	18	29	23	25	13	6	7	5	5	4	-
		w	221	13	6	2	-	8	11	7	9	14	22	29	15	18	8	12	11	11	11	11	3
		z	443	24	10	6	2	17	22	18	29	29	40	58	38	43	21	18	18	16	16	15	3

TODESURSACHEN

2.1 Sterbefälle 2008 nach ausgewählten Todesursachen, Altersgruppen und Geschlecht

2.1.2 Sterbeziffer

Pos-Nr. der ICD-10	Todesursache	Geschlecht	Davon im Alter von ... bis unter ... Jahren																				
			Gestorbene insgesamt	< 1 Jahr	1 - 5	5 - 10	10 - 15	15 - 20	20 - 25	25 - 30	30 - 35	35 - 40	40 - 45	45 - 50	50 - 55	55 - 60	60 - 65	65 - 70	70 - 75	75 - 80	80 - 85	85 - 90	90 und >
			je 100 000 Einwohner																				
A00-T98	Insgesamt	m	988,2	393,3	20,0	9,6	11,2	40,1	56,6	61,0	74,6	100,9	170,5	310,1	527,0	811,2	1245,8	1843,9	2914,8	5109,2	8385,0	14238,7	20410,6
		w	1066,8	310,0	18,7	7,5	9,3	17,4	21,7	26,1	32,1	55,2	94,0	173,1	276,4	416,5	640,1	925,7	1546,1	3002,1	5862,2	11364,8	24230,8
		z	1028,3	352,7	19,3	8,6	10,3	29,0	39,5	43,8	53,7	78,5	133,2	242,8	402,5	612,2	937,9	1366,2	2174,6	3891,1	6724,8	12130,0	23295,8
A00-B99	KAPITEL I: Bestimmte infektiöse und parasitäre Krankheiten	m	16,4	6,6	1,2	0,4	0,2	0,3	0,5	1,4	1,8	3,5	4,3	6,6	9,7	11,7	17,0	25,9	47,3	88,2	143,7	239,6	307,0
		w	19,2	5,1	0,8	0,1	0,2	0,5	0,5	0,6	1,2	1,3	2,0	2,9	4,7	6,5	10,5	16,1	30,9	69,3	120,9	195,6	320,6
		z	17,8	5,8	1,0	0,2	0,2	0,4	0,5	1,0	1,6	2,4	3,1	4,8	7,2	9,1	13,7	20,8	38,4	77,3	128,7	207,3	317,3
A15-A19	Tuberkulose	m	0,5	-	-	-	-	0,0	-	0,1	-	0,2	0,2	0,2	0,6	0,4	0,5	0,8	1,0	2,6	3,2	6,0	4,7
		w	0,3	-	-	-	-	-	0,0	-	0,0	0,0	0,0	0,1	-	0,1	0,1	0,2	0,6	1,3	2,0	1,9	2,8
		z	0,4	-	-	-	-	0,0	0,0	0,0	0,1	0,1	0,1	0,1	0,3	0,2	0,3	0,5	0,8	1,9	2,4	3,0	3,3
C00-D48	KAPITEL II: Neubildungen	m	295,4	4,6	3,4	2,4	2,8	4,0	5,0	5,7	9,8	16,4	34,9	84,5	176,1	316,0	519,0	761,4	1073,8	1585,8	2127,5	2692,6	2398,3
		w	246,0	3,0	1,7	2,5	2,4	2,5	3,5	5,1	10,5	23,4	42,7	83,9	142,0	225,2	335,2	444,3	602,8	863,2	1167,5	1556,6	1851,1
		z	270,2	3,8	2,6	2,4	2,6	3,3	4,3	5,4	10,1	19,8	38,7	84,2	159,1	270,2	425,5	596,4	819,0	1168,1	1495,8	1859,1	1985,0
C00-C97	Bösartige Neubildungen	m	288,7	2,6	3,2	2,3	2,6	3,9	4,8	5,5	9,4	15,9	34,3	83,7	174,4	312,3	511,5	749,9	1055,3	1546,6	2054,6	2572,4	2262,2
		w	238,4	2,4	1,5	2,3	2,2	2,5	3,4	5,0	10,3	23,0	42,1	83,2	141,0	223,1	331,9	437,5	591,5	837,0	1119,4	1464,6	1716,1
		z	263,0	2,5	2,3	2,3	2,4	3,2	4,1	5,2	9,9	19,4	38,1	83,5	157,8	267,3	420,2	587,3	804,5	1136,3	1439,2	1759,6	1849,8
C15-C26	Bösartige Neubildungen der Verdauungsorgane	m	92,1	0,6	0,1	-	0,2	0,2	0,2	0,7	2,2	4,6	10,1	24,9	55,3	100,3	165,8	244,8	352,2	494,5	636,0	789,3	694,2
		w	75,5	0,3	0,1	0,1	0,1	0,1	0,2	0,7	1,6	4,1	7,1	15,7	28,0	50,5	83,0	116,8	184,5	285,9	412,4	585,4	704,0
		z	83,6	0,4	0,1	0,1	0,1	0,1	0,2	0,7	1,9	4,4	8,6	20,4	41,8	75,2	123,7	178,2	261,5	373,9	488,9	639,7	701,6
C30-C39	Bösartige Neubildungen der Atmungsorgane und sonstiger intrathorakaler Organe	m	77,3	0,6	-	0,1	-	0,1	0,1	0,2	0,8	2,0	6,9	22,7	55,0	100,7	167,0	234,9	299,3	409,5	443,2	428,3	223,5
		w	31,6	0,3	0,1	-	0,1	0,1	0,2	0,3	0,7	2,2	5,8	15,4	31,5	47,2	66,2	72,6	81,8	107,2	111,0	111,2	99,7
		z	54,0	0,4	0,0	0,0	0,1	0,1	0,1	0,3	0,7	2,1	6,4	19,1	43,3	73,7	115,7	150,5	181,7	234,8	224,6	195,6	130,0
C50	Bösartige Neubildung der Brustdrüse (Mamma)	m	0,3	-	-	-	-	-	-	-	0,0	0,1	0,1	0,2	0,1	0,9	0,6	1,2	2,0	3,5	2,7	1,6	
		w	41,1	-	-	-	-	-	0,0	0,6	2,3	7,2	11,9	22,4	34,2	50,3	70,5	86,7	99,6	117,0	153,9	202,5	264,5
		z	21,1	-	-	-	-	-	0,0	0,3	1,1	3,6	5,8	11,0	17,1	25,4	36,3	45,4	54,5	68,5	102,5	149,3	200,2
C51-C58	Bösartige Neubildungen der weiblichen Genitalorgane	w	25,6	-	0,1	-	-	0,1	0,4	0,6	1,4	2,7	6,0	11,2	18,0	26,0	36,4	53,8	69,0	89,5	109,5	131,9	131,6
		m	31,0	-	-	-	-	0,1	0,3	0,2	0,6	0,5	0,7	1,4	3,9	10,5	27,8	59,0	99,7	201,6	349,0	561,8	630,5
		z	25,6	-	-	-	-	0,1	0,4	0,6	1,4	2,7	6,0	11,2	18,0	26,0	36,4	53,8	69,0	89,5	109,5	131,9	131,6
C60-C63	Bösartige Neubildungen der männlichen Genitalorgane	m	31,0	-	-	-	-	0,1	0,3	0,2	0,6	0,5	0,7	1,4	3,9	10,5	27,8	59,0	99,7	201,6	349,0	561,8	630,5
		w	25,6	-	-	-	-	0,1	0,4	0,6	1,4	2,7	6,0	11,2	18,0	26,0	36,4	53,8	69,0	89,5	109,5	131,9	131,6
		z	25,6	-	-	-	-	0,1	0,4	0,6	1,4	2,7	6,0	11,2	18,0	26,0	36,4	53,8	69,0	89,5	109,5	131,9	131,6
C81-C96	Bösartige Neubildungen des lymphatischen, blutbildenden und verwandten Gewebes	m	22,3	0,3	0,9	0,8	0,8	1,1	1,5	1,0	1,4	2,2	3,1	5,8	9,5	19,3	31,4	53,3	85,4	129,1	179,1	223,6	152,7
		w	19,3	0,3	0,4	0,5	0,6	0,5	1,1	0,7	0,9	1,9	2,7	4,0	6,6	10,5	20,2	31,9	51,1	76,9	113,5	132,4	122,2
		z	20,8	0,3	0,6	0,6	0,7	0,8	1,3	0,9	1,2	2,0	2,9	4,9	8,1	14,8	25,7	42,2	66,8	98,9	135,9	156,7	129,7
D50-D89	KAPITEL III: Krankheiten des Blutes und der blutbildenden Organe sowie bestimmte Störungen mit Beteiligung des Immunsystems	m	2,4	1,4	0,5	0,2	0,1	0,1	0,3	0,0	0,2	0,3	0,4	0,6	0,8	1,6	2,9	4,1	7,1	13,1	22,2	37,0	61,4
		w	3,5	1,2	0,6	0,2	0,1	0,1	0,1	0,2	0,1	0,5	0,3	0,4	0,6	0,8	1,6	3,0	5,9	10,4	21,2	35,9	73,0
		z	3,0	1,3	0,5	0,2	0,1	0,1	0,2	0,1	0,1	0,4	0,4	0,5	0,7	1,2	2,2	3,6	6,5	11,5	21,6	36,2	70,1
E00-E90	KAPITEL IV: Endokrine, Ernährungs- und Stoffwechselkrankheiten	m	27,4	4,6	0,5	0,2	0,4	0,7	0,8	1,2	1,5	2,2	4,1	7,7	12,4	22,1	32,8	49,0	87,8	143,9	231,1	430,1	592,7
		w	38,9	3,9	1,2	0,2	0,7	0,7	0,5	1,0	0,8	1,5	2,5	4,2	5,7	8,9	16,0	24,5	55,7	116,3	236,6	457,0	893,8
		z	33,3	4,2	0,8	0,2	0,6	0,7	0,7	1,1	1,1	1,8	3,4	6,0	9,1	15,4	24,3	36,2	70,4	127,9	234,7	449,8	820,1
E10-E14	Diabetes mellitus	m	22,2	-	-	-	-	0,2	0,2	0,4	0,7	1,3	2,4	4,2	8,2	15,8	24,4	39,7	74,6	125,5	201,1	365,2	479,4
		w	32,0	0,3	0,1	-	0,1	0,1	0,0	0,1	0,3	0,4	1,0	2,2	3,0	5,6	10,2	18,1	45,4	97,4	204,2	395,2	748,9
		z	27,2	0,1	0,0	-	0,0	0,1	0,1	0,2	0,5	0,9	1,8	3,2	5,6	10,7	17,2	28,5	58,8	109,3	203,1	387,2	682,9
F00-F99	KAPITEL V: Psychische und Verhaltensstörungen	m	21,1	0,3	-	0,1	0,1	0,2	2,1	5,1	5,7	8,0	11,2	18,1	22,4	25,2	25,6	28,0	32,0	64,3	144,2	316,5	560,4
		w	24,7	-	0,2	-	-	0,2	0,5	1,4	1,3	1,6	2,9	5,2	5,7	6,7	8,7	9,9	13,8	39,8	116,9	318,5	895,3
		z	23,0	0,1	0,1	0,0	0,1	0,2	1,3	3,3	3,5	4,9	7,1	11,8	14,1	15,9	17,0	18,6	22,2	50,2	126,2	318,0	813,3
F10-F19	Psychische und Verhaltensstörungen durch psychotrope Substanzen	m	11,3	-	-	-	-	0,2	2,0	5,0	5,7	7,8	11,0	17,8	22,0	24,1	23,4	22,3	16,9	14,3	12,0	10,8	8,7
		w	3,0	-	-	-	-	0,1	0,4	1,2	1,2	1,5	2,7	4,8	5,3	5,7	7,2	6,2	3,9	3,8	4,4	4,3	2,6
		z	7,1	-	-	-	-	0,2	1,2	3,1	3,5	4,7	7,0	11,5	13,7	14,8	15,2	13,9	9,8	8,3	7,0	6,0	4,0
G00-G99	KAPITEL VI: Krankheiten des Nervensystems	m	23,0	7,1	2,5	1,0	0,8	2,2	2,3	2,7	2,6	3,2	5,6	7,9	10,5	15,0	22,9	36,5	64,6	128,8	227,5	346,3	341,6
		w	25,2	6,3	2,1	0,8	0,9	0,7	1,2	1,4	1,0	2,0	3,8	4,7	7,7	10,2	17,3	24,6	44,5	83,0	155,6	248,8	365,8
		z	24,1	6,7	2,3	0,9	0,9	1,5	1,7	2,1	1,8	2,6	4,8	6,3	9,1	12,6	20,1	30,3	53,7	102,3	180,2	274,8	359,9

TODESURSACHEN

2.1 Sterbefälle 2008 nach ausgewählten Todesursachen, Altersgruppen und Geschlecht

2.1.2 Sterbeziffer

Pos-Nr. der ICD-10	Todesursache	Ge- schlecht	Davon im Alter von ... bis unter ... Jahren																				
			Gestorbene insgesamt	< 1 Jahr	1 - 5	5 - 10	10 - 15	15 - 20	20 - 25	25 - 30	30 - 35	35 - 40	40 - 45	45 - 50	50 - 55	55 - 60	60 - 65	65 - 70	70 - 75	75 - 80	80 - 85	85 - 90	90 und >
			je 100 000 Einwohner																				
100-199	KAPITEL IX: Krankheiten des Kreislaufsystems	m	368,9	6,8	1,3	0,9	1,1	2,0	3,0	4,9	9,0	16,5	35,7	70,1	133,1	213,1	352,9	558,4	1017,8	2050,3	3703,9	7065,0	11417,8
		w	497,3	6,6	1,9	0,3	0,8	1,2	2,1	2,6	4,1	7,5	13,7	26,7	44,1	69,3	124,0	229,9	506,3	1253,4	2920,1	6382,9	15090,2
		z	434,4	6,7	1,6	0,6	0,9	1,6	2,6	3,8	6,6	12,1	25,0	48,8	88,9	140,6	236,5	387,5	741,2	1589,6	3188,1	6564,6	14191,4
110-115	Hypertonie (Hochdruckkrankheit)	m	22,7	0,3	-	0,1	-	-	0,1	0,1	0,5	0,4	1,3	2,6	5,1	10,0	15,1	26,6	50,7	112,2	232,9	574,7	1138,2
		w	52,4	-	-	-	-	-	-	0,0	-	0,3	0,3	1,4	2,1	4,2	7,1	14,5	36,7	106,0	281,2	698,9	2013,3
		z	37,8	0,1	-	0,0	-	-	0,0	0,1	0,3	0,4	0,8	2,0	3,6	7,1	11,1	20,3	43,2	108,6	264,7	665,9	1799,1
120-125	Ischämische Herzkrankheiten	m	165,4	-	0,1	-	-	0,2	0,4	0,9	2,6	6,4	15,6	35,0	68,9	109,9	181,9	274,9	501,1	943,3	1604,5	2808,7	4107,9
		w	163,0	-	0,1	-	-	0,0	0,2	0,2	0,6	1,5	3,5	8,3	15,0	25,4	45,5	87,0	191,9	446,2	979,6	2051,6	4551,3
		z	164,2	-	0,1	-	-	0,1	0,3	0,5	1,6	4,0	9,7	21,8	42,1	67,3	112,6	177,1	333,9	655,9	1193,3	2253,2	4442,8
I21	Akuter Myokardinfarkt	m	75,9	-	0,1	-	-	0,1	0,3	0,8	1,7	4,7	11,8	25,3	48,2	71,4	106,2	145,5	244,4	416,9	630,4	991,0	1224,7
		w	62,6	-	0,1	-	-	0,0	0,1	0,1	0,4	1,1	2,6	5,8	10,0	17,1	27,8	51,4	100,5	209,7	400,1	718,8	1185,1
		z	69,1	-	0,1	-	-	0,1	0,2	0,4	1,1	2,9	7,3	15,7	29,2	44,0	66,3	96,6	166,6	297,1	478,9	791,3	1194,8
I22	Rezidivierender Myokardinfarkt	m	6,4	-	-	-	-	-	-	-	0,2	0,5	0,8	1,6	3,1	5,1	9,6	13,1	21,3	39,5	55,5	79,1	69,3
		w	3,3	-	-	-	-	-	-	-	0,1	0,1	0,1	0,6	0,8	0,7	1,7	2,5	5,3	11,1	21,2	38,1	61,0
		z	4,8	-	-	-	-	-	-	-	0,1	0,3	0,5	1,1	1,9	2,9	5,6	7,6	12,7	23,1	32,9	49,0	63,0
I30-I52	Sonstige Formen der Herzkrankheit	m	84,3	4,0	0,8	0,5	0,8	1,1	1,5	1,9	3,4	5,3	9,8	16,9	29,3	43,0	68,5	111,9	196,7	427,5	849,3	1797,8	3537,3
		w	138,3	4,8	1,1	0,2	0,4	0,7	0,8	0,7	1,0	1,8	3,1	5,7	9,7	14,3	27,4	51,0	113,9	307,3	774,6	1819,0	4773,5
		z	111,8	4,4	1,0	0,3	0,6	0,9	1,2	1,3	2,2	3,6	6,5	11,4	19,6	28,6	47,6	80,2	151,9	358,0	800,1	1813,4	4470,9
I60-I69	Zerebrovaskuläre Krankheiten	m	59,1	2,0	0,3	0,3	0,1	0,4	0,4	1,1	1,2	2,3	4,4	7,7	15,0	25,8	46,7	81,7	159,3	360,2	663,2	1220,1	1687,6
		w	93,9	0,6	0,4	0,1	0,2	0,1	0,5	0,8	0,9	2,5	3,9	6,8	10,6	14,2	25,2	44,0	99,9	207,0	601,5	1223,0	2433,7
		z	76,9	1,3	0,4	0,2	0,2	0,3	0,4	1,0	1,1	2,4	4,2	7,3	12,8	19,9	35,8	62,1	127,2	300,5	622,6	1222,2	2251,1
I64	Schlaganfall, nicht als Blutung oder Infarkt bezeichnet	m	23,0	-	-	-	-	0,0	-	0,1	0,1	0,3	0,4	0,7	2,6	6,1	12,5	25,2	55,5	141,0	287,6	571,1	852,4
		w	41,1	-	0,1	-	-	0,0	0,0	0,1	-	-	0,3	0,5	0,8	2,1	6,3	12,8	33,6	98,4	267,0	585,0	1237,9
		z	32,3	-	0,0	-	-	0,0	0,0	0,1	0,1	0,2	0,3	0,6	1,7	4,1	9,3	18,8	43,7	116,3	274,0	581,3	1143,5
I70-I79	Krankheiten der Arterien, Arteriolen und Kapillaren	m	22,3	0,3	-	-	-	0,1	0,3	0,2	0,5	0,6	1,5	2,3	5,9	12,4	21,1	35,6	62,5	125,4	225,0	452,1	700,5
		w	28,0	0,3	0,1	-	0,1	0,1	0,2	0,0	0,2	0,3	0,6	1,2	2,4	3,7	7,1	13,5	26,8	59,8	146,5	357,3	980,8
		z	25,2	0,3	0,0	-	0,0	0,1	0,2	0,1	0,3	0,5	1,0	1,8	4,2	8,0	14,0	24,1	43,2	87,4	173,3	382,5	912,2
J00-J99	KAPITEL X: Krankheiten des Atmungssystems	m	76,4	4,0	0,8	0,3	0,3	1,0	0,6	0,7	1,3	2,0	3,6	7,7	16,6	31,4	64,5	119,6	223,9	472,1	860,9	1435,3	2091,4
		w	67,6	3,6	1,2	0,4	0,3	0,3	0,7	0,7	1,0	1,2	1,8	5,3	10,3	19,0	35,1	54,6	92,7	197,8	396,2	750,3	1669,5
		z	71,9	3,8	1,0	0,3	0,3	0,7	0,7	0,7	1,2	1,6	2,7	6,5	13,5	25,1	49,6	85,8	152,9	313,6	555,1	932,7	1772,7
J09-J18	Grippe und Pneumonie	m	25,3	2,0	0,3	-	0,1	0,6	0,2	0,2	0,5	0,9	1,4	2,9	4,8	7,5	17,1	30,1	59,9	142,9	291,7	585,5	1031,1
		w	28,0	2,4	0,7	0,3	0,1	0,2	0,3	0,3	0,3	0,6	0,9	1,5	2,6	4,1	7,2	13,1	26,1	62,5	157,0	356,8	924,1
		z	26,7	2,2	0,5	0,1	0,1	0,4	0,3	0,3	0,4	0,8	1,1	2,2	3,7	5,8	12,1	21,2	41,6	96,4	203,0	417,7	950,3
K00-K93	KAPITEL XI: Krankheiten des Verdauungssystems	m	53,0	2,8	0,2	0,1	0,2	0,3	0,6	1,3	3,6	7,5	17,6	33,6	55,6	71,6	90,5	110,9	150,4	216,0	327,5	548,0	677,7
		w	53,4	1,5	0,4	0,3	0,1	0,2	0,3	0,9	1,1	3,5	7,7	15,4	24,8	31,9	43,6	52,6	83,5	147,2	290,7	539,4	944,0
		z	53,2	2,2	0,3	0,2	0,1	0,3	0,5	1,1	2,4	5,5	12,8	24,6	40,3	51,6	66,6	80,6	114,2	176,2	303,3	541,7	878,8
K70-K77	Krankheiten der Leber	m	25,6	0,6	0,1	0,1	0,0	0,0	0,1	0,6	2,3	5,5	13,1	25,5	42,6	52,5	62,2	66,7	70,5	66,7	66,8	66,4	60,6
		w	12,9	-	0,1	-	-	0,0	0,1	0,2	0,7	2,4	5,9	12,0	19,0	22,4	26,7	25,5	28,7	31,0	37,1	42,1	34,9
		z	19,1	0,3	0,1	0,0	0,0	0,0	0,1	0,4	1,5	4,0	9,6	18,9	30,9	37,3	44,1	45,3	47,9	46,1	47,2	48,6	41,2
N00-N99	KAPITEL XIV: Krankheiten des Urogenitalsystems	m	19,5	0,3	0,1	-	-	0,0	0,1	0,1	0,3	0,5	0,7	1,4	3,3	6,1	12,6	21,8	49,7	111,1	230,8	474,6	723,4
		w	25,5	0,9	0,1	0,1	0,1	0,1	0,0	0,1	0,2	0,3	0,6	0,8	1,7	3,5	7,2	12,6	29,5	75,3	163,8	337,5	630,0
		z	22,6	0,6	0,1	0,1	0,0	0,1	0,1	0,1	0,2	0,4	0,7	1,1	2,5	4,8	9,9	17,0	38,8	90,4	186,7	374,0	652,9
P00-P96	KAPITEL XVI: Bestimmte Zustände, die ihren Ursprung in der Perinatalperiode haben	m	1,7	190,8	0,1	-	0,0	0,1	-	-	0,1	-	0,0	0,1	0,1	-	0,0	-	0,0	-	-	-	-
		w	1,3	155,4	0,4	0,1	0,1	0,1	0,0	0,1	0,0	0,1	-	0,1	-	-	0,0	0,1	-	-	-	-	-
		z	1,5	173,6	0,2	0,1	0,1	0,1	0,0	0,1	0,1	0,1	0,0	0,1	0,1	0,0	0,1	-	0,0	-	-	-	-
Q00-Q99	KAPITEL XVII: Angeborene Fehlbildungen, Deformitäten und Chromosomenanomalien	m	1,9	101,7	3,0	1,0	0,9	0,9	0,9	0,6	0,8	0,7	0,4	0,5	1,3	1,5	1,4	1,5	1,1	1,6	1,7	1,8	2,4
		w	1,6	73,8	3,2	0,8	0,9	0,9	0,6	0,7	0,6	0,6	0,3	0,8	1,0	2,0	1,5	1,1	1,1	0,9	0,8	1,1	1,5
		z	1,8	88,1	3,1	0,9	0,9	0,9	0,8	0,7	0,7	0,7	0,4	0,7	1,2	1,8	1,4	1,3	1,1	1,2	1,1	1,3	1,7

TODESURSACHEN

2.1 Sterbefälle 2008 nach ausgewählten Todesursachen, Altersgruppen und Geschlecht

2.1.2 Sterbeziffer

Pos-Nr. der ICD-10	Todesursache	Geschlecht	Davon im Alter von ... bis unter ... Jahren																					
			Gestorbene insgesamt	< 1 Jahr	1 - 5	5 - 10	10 - 15	15 - 20	20 - 25	25 - 30	30 - 35	35 - 40	40 - 45	45 - 50	50 - 55	55 - 60	60 - 65	65 - 70	70 - 75	75 - 80	80 - 85	85 - 90	90 und >	
			je 100 000 Einwohner																					
R00-R99	KAPITEL XVIII: Symptome und abnorme klinische und Laborbefunde, die anderenorts nicht klassifiziert sind	m	30,0	53,3	1,8	0,4	0,6	1,6	3,1	4,2	5,9	8,0	13,7	23,5	34,0	41,5	49,1	60,5	72,7	90,3	137,1	247,1	638,3	
		w	28,3	40,2	1,4	0,4	0,6	0,5	1,1	1,1	1,7	3,2	3,8	7,6	11,3	12,8	18,2	23,2	35,7	62,5	113,0	243,4	911,6	
		z	29,1	46,9	1,6	0,4	0,6	1,1	2,1	2,7	3,8	5,6	8,9	15,7	22,7	27,1	33,4	41,1	52,7	74,2	121,3	244,4	844,7	
R95	Plötzlicher Kindstod	m	0,3	37,3	0,1	-	-	-	-	-	-	-	-	-	-	-	-	-	-	-	-	-	-	
		w	0,2	25,2	0,2	-	-	-	-	-	-	-	-	-	-	-	-	-	-	-	-	-	-	-
		z	0,3	31,4	0,2	-	-	-	-	-	-	-	-	-	-	-	-	-	-	-	-	-	-	-
V01-Y98	KAPITEL XX: Äußere Ursachen von Morbidität und Mortalität	m	48,1	9,1	4,4	2,5	3,4	26,4	37,1	32,9	32,2	32,1	37,9	47,2	50,0	52,0	50,7	60,9	78,6	127,7	199,9	364,9	532,9	
		w	29,0	8,4	3,4	1,5	2,3	9,2	10,0	9,8	7,5	7,9	11,0	14,7	16,0	17,5	18,4	24,1	34,6	66,3	129,6	248,6	484,6	
		z	38,4	8,8	3,9	2,0	2,9	18,0	23,8	21,5	20,0	20,2	24,8	31,2	33,1	34,6	34,2	41,7	54,8	92,2	153,7	279,6	496,4	
V01-V99	Transportmittelunfälle	m	8,6	0,6	1,1	0,9	1,4	15,9	19,0	10,8	8,1	6,2	7,2	8,6	8,1	8,6	7,2	7,8	8,2	14,2	16,7	18,0	7,9	
		w	3,1	-	1,0	0,5	1,3	5,3	4,6	4,1	1,9	1,5	2,4	2,6	2,5	2,6	2,2	3,0	3,4	7,1	7,3	7,2	6,6	
		z	5,8	0,3	1,0	0,7	1,4	10,7	11,9	7,5	5,0	3,9	4,9	5,6	5,3	5,6	4,6	5,3	5,6	10,1	10,5	10,1	6,9	
W00-W19	Stürze	m	9,4	-	0,6	0,1	0,3	0,5	0,6	1,0	0,7	1,4	2,2	4,0	5,6	7,8	9,0	12,9	20,0	41,2	84,8	174,3	310,9	
		w	10,9	-	0,1	0,1	0,1	0,1	0,0	0,1	0,3	0,2	0,4	1,0	1,4	2,4	3,5	5,5	11,3	25,3	65,4	144,1	297,2	
		z	10,1	-	0,4	0,1	0,2	0,3	0,3	0,5	0,5	0,8	1,3	2,6	3,5	5,1	6,2	9,1	15,3	32,0	72,0	152,2	300,5	
W65-W74	Unfälle durch Ertrinken und Untergehen	m	0,7	0,3	0,9	0,6	0,3	0,5	0,4	0,4	0,4	0,4	0,4	0,6	0,9	0,7	1,0	0,9	1,4	1,3	1,6	1,5	1,6	
		w	0,3	-	0,9	0,2	0,1	0,3	-	0,0	0,2	0,0	0,1	0,1	0,3	0,1	0,4	0,3	0,5	0,8	0,8	1,6	0,8	
		z	0,5	0,1	0,9	0,4	0,2	0,4	0,2	0,2	0,3	0,2	0,3	0,4	0,6	0,4	0,7	0,6	0,9	1,0	1,1	1,6	1,0	
X00-X09	Exposition gegenüber Rauch, Feuer und Flammen	m	0,6	-	0,6	0,1	-	0,0	0,3	0,2	0,1	0,3	0,5	0,8	0,7	0,9	1,0	0,8	1,5	1,2	1,3	2,7	1,6	
		w	0,4	0,3	0,2	0,1	0,2	-	0,1	0,1	0,1	0,1	0,2	0,4	0,2	0,3	0,2	0,4	0,8	0,9	2,1	3,5	2,3	
		z	0,5	0,1	0,4	0,1	0,1	0,0	0,2	0,1	0,1	0,2	0,3	0,6	0,4	0,6	0,6	0,6	1,1	1,0	1,8	3,3	2,1	
X60-X84	Vorsätzliche Selbstbeschädigung	m	17,5	-	-	0,1	0,4	6,8	11,9	12,2	13,5	15,1	18,1	22,2	24,4	23,3	20,4	23,7	27,9	38,9	43,5	69,1	72,4	
		w	5,8	-	-	-	0,3	2,2	3,3	3,5	3,0	4,4	5,2	7,3	7,3	7,3	6,8	8,7	8,0	10,9	12,4	16,3	17,9	
		z	11,5	-	-	0,1	0,4	4,6	7,7	7,9	8,3	9,9	11,8	14,9	15,9	15,2	13,5	15,9	17,2	22,7	23,0	30,3	31,2	
X85-Y09	Tätlicher Angriff	m	0,6	3,1	0,3	0,2	0,1	0,4	0,4	0,4	0,8	0,5	0,5	0,8	0,8	0,9	0,6	0,2	0,3	0,4	0,7	1,2	-	
		w	0,5	3,9	0,4	0,1	-	0,4	0,5	0,3	0,4	0,5	0,6	0,9	0,5	0,7	0,4	0,4	0,5	0,6	0,8	1,2	0,8	
		z	0,5	3,5	0,4	0,2	0,1	0,4	0,5	0,4	0,6	0,5	0,6	0,9	0,6	0,8	0,5	0,3	0,4	0,5	0,7	1,2	0,6	

^{A)} unter Berücksichtigung der Geburtenentwicklung

TODESURSACHEN

2.1 Sterbefälle 2008 nach ausgewählten Todesursachen, Altersgruppen und Geschlecht

2.1.3 In Prozent von allen Todesursachen

Pos-Nr. der ICD-10	Todesursache	Geschlecht	Davon im Alter von ... bis unter ... Jahren																					
			Gestorbene insgesamt	< 1 Jahr	1 - 5	5 - 10	10 - 15	15 - 20	20 - 25	25 - 30	30 - 35	35 - 40	40 - 45	45 - 50	50 - 55	55 - 60	60 - 65	65 - 70	70 - 75	75 - 80	80 - 85	85 - 90	90 und >	
			Anteil in %																					
A00-T98	Insgesamt	m	100,0	100,0	100,0	100,0	100,0	100,0	100,0	100,0	100,0	100,0	100,0	100,0	100,0	100,0	100,0	100,0	100,0	100,0	100,0	100,0	100,0	
		w	100,0	100,0	100,0	100,0	100,0	100,0	100,0	100,0	100,0	100,0	100,0	100,0	100,0	100,0	100,0	100,0	100,0	100,0	100,0	100,0	100,0	100,0
		z	100,0	100,0	100,0	100,0	100,0	100,0	100,0	100,0	100,0	100,0	100,0	100,0	100,0	100,0	100,0	100,0	100,0	100,0	100,0	100,0	100,0	100,0
A00-B99	KAPITEL I: Bestimmte infektiöse und parasitäre Krankheiten	m	1,7	1,7	6,0	4,3	2,2	0,7	0,9	2,3	2,5	3,4	2,5	2,1	1,8	1,4	1,4	1,4	1,6	1,7	1,7	1,7	1,5	
		w	1,8	1,6	4,4	0,7	1,7	3,1	2,5	2,3	3,9	2,3	2,1	1,7	1,7	1,6	1,6	1,7	2,0	2,3	2,1	1,7	1,3	
		z	1,7	1,7	5,2	2,8	2,0	1,4	1,4	2,3	2,9	3,0	2,4	2,0	1,8	1,5	1,5	1,5	1,8	2,0	1,9	1,7	1,4	
A15-A19	Tuberkulose	m	0,0	-	-	-	-	0,1	-	0,1	-	0,2	0,1	0,1	0,1	0,1	0,0	0,0	0,0	0,1	0,0	0,0	0,0	
		w	0,0	-	-	-	-	-	0,2	-	0,1	0,1	0,0	0,1	-	0,0	0,0	0,0	0,0	0,0	0,0	0,0	0,0	
		z	0,0	-	-	-	-	0,1	0,1	0,1	0,0	0,1	0,1	0,1	0,1	0,0	0,0	0,0	0,0	0,0	0,0	0,0	0,0	
C00-D48	KAPITEL II: Neubildungen	m	29,9	1,2	17,3	25,3	24,9	10,0	8,8	9,4	13,1	16,2	20,4	27,2	33,4	39,0	41,7	41,3	36,8	31,0	25,4	18,9	11,8	
		w	23,1	1,0	9,1	32,6	25,4	14,4	16,3	19,5	32,7	42,4	45,5	48,5	51,4	54,1	52,4	48,0	39,0	28,8	19,9	13,7	7,6	
		z	26,3	1,1	13,4	28,4	25,1	11,3	10,8	12,3	18,9	25,3	29,1	34,7	39,5	44,1	45,4	43,7	37,7	30,0	22,2	15,3	8,5	
C00-C97	Bösartige Neubildungen	m	29,2	0,7	15,8	24,2	23,1	9,8	8,5	9,0	12,6	15,8	20,1	27,0	33,1	38,5	41,1	40,7	36,2	30,3	24,5	18,1	11,1	
		w	22,3	0,8	7,9	31,2	23,2	14,2	15,8	19,2	32,2	41,7	44,8	48,1	51,0	53,6	51,8	47,3	38,3	27,9	19,1	12,9	7,1	
		z	25,6	0,7	12,1	27,2	23,2	11,1	10,5	12,0	18,4	24,7	28,6	34,4	39,2	43,7	44,8	43,0	37,0	29,2	21,4	14,5	7,9	
C15-C26	Bösartige Neubildungen der Verdauungsorgane	m	9,3	0,1	0,4	-	1,7	0,4	0,4	1,2	2,9	4,6	5,9	8,0	10,5	12,4	13,3	13,3	12,1	9,7	7,6	5,5	3,4	
		w	7,1	0,1	0,4	1,4	0,6	0,5	1,0	2,5	5,0	7,4	7,5	9,1	10,1	12,1	13,0	12,6	11,9	9,5	7,0	5,2	2,9	
		z	8,1	0,1	0,4	0,6	1,2	0,5	0,5	1,6	3,5	5,5	6,5	8,4	10,4	12,3	13,2	13,0	12,0	9,6	7,3	5,3	3,0	
C30-C39	Bösartige Neubildungen der Atmungsorgane und sonstiger intrathorakaler Organe	m	7,8	0,1	-	0,5	-	0,2	0,1	0,4	1,0	2,0	4,1	7,3	10,4	12,4	13,4	12,7	10,3	8,0	5,3	3,0	1,1	
		w	3,0	0,1	0,4	-	1,1	0,8	1,0	1,1	2,3	3,9	6,2	8,9	11,4	11,3	10,3	7,8	5,3	3,6	1,9	1,0	0,4	
		z	5,3	0,1	0,2	0,3	0,5	0,4	0,4	0,6	1,4	2,7	4,8	7,9	10,8	12,0	12,3	11,0	8,4	6,0	3,3	1,6	0,6	
C50	Bösartige Neubildung der Brustdrüse (Mamma)	m	0,0	-	-	-	-	-	-	-	-	0,0	0,0	0,0	0,0	0,0	0,1	0,0	0,0	0,0	0,0	0,0	0,0	
		w	3,9	-	-	-	-	-	0,2	2,2	7,2	13,1	12,6	12,9	12,4	12,1	11,0	9,4	6,4	3,9	2,6	1,8	1,1	
		z	2,1	-	-	-	-	-	0,1	0,6	2,1	4,5	4,4	4,5	4,2	4,2	3,9	3,3	2,5	1,8	1,5	1,2	0,9	
C51-C58	Bösartige Neubildungen der weiblichen Genitalorgane	w	2,4	-	0,4	-	-	0,5	1,7	2,3	4,3	4,9	6,4	6,5	6,5	6,2	5,7	5,8	4,5	3,0	1,9	1,2	0,5	
		m	3,1	-	-	-	-	0,2	0,6	0,4	0,8	0,5	0,4	0,4	0,7	1,3	2,2	3,2	3,4	3,9	4,2	3,9	3,1	
		z	2,4	-	0,4	-	-	0,5	1,7	2,3	4,3	4,9	6,4	6,5	6,5	6,2	5,7	5,8	4,5	3,0	1,9	1,2	0,5	
C60-C63	Bösartige Neubildungen der männlichen Genitalorgane	m	3,1	-	-	-	-	0,2	0,6	0,4	0,8	0,5	0,4	0,4	0,7	1,3	2,2	3,2	3,4	3,9	4,2	3,9	3,1	
		w	2,4	-	0,4	-	-	0,5	1,7	2,3	4,3	4,9	6,4	6,5	6,5	6,2	5,7	5,8	4,5	3,0	1,9	1,2	0,5	
		z	2,4	-	0,4	-	-	0,5	1,7	2,3	4,3	4,9	6,4	6,5	6,5	6,2	5,7	5,8	4,5	3,0	1,9	1,2	0,5	
C81-C96	Bösartige Neubildungen des lymphatischen, blutbildenden und verwandten Gewebes	m	2,3	0,1	4,6	8,1	7,4	2,7	2,6	1,7	1,9	2,1	1,8	1,9	1,8	2,4	2,5	2,9	2,9	2,5	2,1	1,6	0,7	
		w	1,8	0,1	2,0	6,5	6,6	2,8	5,2	2,8	2,9	3,4	2,9	2,3	2,4	2,5	3,2	3,5	3,3	2,6	1,9	1,2	0,5	
		z	2,0	0,1	3,4	7,4	7,1	2,7	3,3	2,0	2,2	2,6	2,2	2,0	2,0	2,4	2,7	3,1	3,1	2,5	2,0	1,3	0,6	
D50-D89	KAPITEL III: Krankheiten des Blutes und der blutbildenden Organe sowie bestimmte Störungen mit Beteiligung des Immunsystems	m	0,2	0,4	2,5	2,2	0,9	0,2	0,5	0,1	0,2	0,3	0,2	0,2	0,1	0,2	0,2	0,2	0,2	0,3	0,3	0,3	0,3	
		w	0,3	0,4	3,2	2,2	1,1	0,5	0,4	0,9	0,3	0,9	0,4	0,2	0,2	0,2	0,3	0,3	0,4	0,3	0,4	0,3	0,3	
		z	0,3	0,4	2,8	2,2	1,0	0,3	0,5	0,3	0,2	0,5	0,3	0,2	0,2	0,2	0,2	0,3	0,3	0,3	0,3	0,3	0,3	
E00-E90	KAPITEL IV: Endokrine, Ernährungs- und Stoffwechselkrankheiten	m	2,8	1,2	2,5	2,2	3,9	1,7	1,4	2,0	2,0	2,1	2,4	2,5	2,3	2,7	2,6	2,7	3,0	2,8	2,8	3,0	2,9	
		w	3,7	1,3	6,3	2,9	7,2	3,9	2,5	3,9	2,4	2,7	2,7	2,4	2,1	2,1	2,5	2,6	3,6	3,9	4,0	4,0	3,7	
		z	3,2	1,2	4,3	2,5	5,4	2,3	1,7	2,6	2,1	2,3	2,5	2,5	2,3	2,5	2,6	2,7	3,2	3,3	3,5	3,7	3,5	
E10-E14	Diabetes mellitus	m	2,2	-	-	-	-	0,4	0,4	0,6	0,9	1,3	1,4	1,4	1,6	2,0	2,0	2,2	2,6	2,5	2,4	2,6	2,3	
		w	3,0	0,1	0,4	-	0,6	0,5	0,2	0,3	0,8	0,8	1,1	1,2	1,1	1,3	1,6	2,0	2,9	3,2	3,5	3,5	3,1	
		z	2,6	0,0	0,2	-	0,2	0,5	0,3	0,6	0,9	1,1	1,3	1,3	1,4	1,7	1,8	2,1	2,7	2,8	3,0	3,2	2,9	
F00-F99	KAPITEL V: Psychische und Verhaltensstörungen	m	2,1	0,1	-	0,5	0,9	1,5	3,7	8,4	7,6	8,0	6,6	5,8	4,2	3,1	2,1	1,5	1,1	1,3	1,7	2,2	2,7	
		w	2,3	-	1,2	-	-	1,0	2,1	5,3	4,2	2,9	3,0	3,0	2,1	1,6	1,4	1,1	0,9	1,3	2,0	2,8	3,7	
		z	2,2	0,0	0,6	0,3	0,5	0,7	3,3	7,5	6,6	6,2	5,4	4,8	3,5	2,6	1,8	1,4	1,0	1,3	1,9	2,6	3,5	
F10-F19	Psychische und Verhaltensstörungen durch psychotrope Substanzen	m	1,1	-	-	-	-	0,5	3,6	8,2	7,6	7,7	6,5	5,8	4,2	3,0	1,9	1,2	0,6	0,3	0,1	0,1	0,0	
		w	0,3	-	-	-	-	0,8	1,7	4,5	3,8	2,7	2,9	2,8	1,9	1,4	1,1	0,7	0,2	0,1	0,1	0,0	0,0	
		z	0,7	-	-	-	-	0,6	3,1	7,1	6,5	6,0	5,2	4,7	3,4	2,4	1,6	1,0	0,5	0,2	0,1	0,0	0,0	
G00-G99	KAPITEL VI: Krankheiten des Nervensystems	m	2,3	1,8	12,3	10,2	7,4	5,5	4,0	4,5	3,4	3,1	3,3	2,6	2,0	1,9	1,8	2,0	2,2	2,5	2,7	2,4	1,7	
		w	2,4	2,0	11,5	10,1	9,4	3,9	5,4	5,5	3,1	3,6	4,1	2,7	2,8	2,5	2,7	2,7	2,9	2,8	2,7	2,2	1,5	
		z	2,3	1,9	11,9	10,2	8,3	5,1	4,4	4,8	3,3	3,3	3,6	2,6	2,3	2,1	2,1	2,2	2,5	2,6	2,7	2,3	1,5	

TODESURSACHEN

2.1 Sterbefälle 2008 nach ausgewählten Todesursachen, Altersgruppen und Geschlecht

2.1.3 In Prozent von allen Todesursachen

Pos-Nr. der ICD-10	Todesursache	Ge- schlecht	Davon im Alter von ... bis unter ... Jahren																				
			Gestorbene insgesamt	< 1 Jahr	1 - 5	5 - 10	10 - 15	15 - 20	20 - 25	25 - 30	30 - 35	35 - 40	40 - 45	45 - 50	50 - 55	55 - 60	60 - 65	65 - 70	70 - 75	75 - 80	80 - 85	85 - 90	90 und >
			Anteil in %																				
I00-I99	KAPITEL IX: Krankheiten des Kreislaufsystems	m	37,3	1,7	6,3	9,7	9,6	5,0	5,3	8,0	12,0	16,3	20,9	22,6	25,3	26,3	28,3	30,3	34,9	40,1	44,2	49,6	55,9
		w	46,6	2,1	10,3	4,3	8,3	6,7	9,8	10,0	12,7	13,6	14,6	15,4	16,0	16,6	19,4	24,8	32,7	41,7	49,8	56,2	62,3
		z	42,2	1,9	8,2	7,4	9,0	5,5	6,5	8,6	12,2	15,4	18,7	20,1	22,1	23,0	25,2	28,4	34,1	40,9	47,4	54,1	60,9
I10-I15	Hypertonie (Hochdruckkrankheit)	m	2,3	0,1	-	0,5	-	-	0,1	0,1	0,7	0,4	0,8	0,8	1,0	1,2	1,2	1,4	1,7	2,2	2,8	4,0	5,6
		w	4,9	-	-	-	-	-	-	0,2	-	0,5	0,3	0,8	0,8	1,0	1,1	1,6	2,4	3,5	4,8	6,1	8,3
		z	3,7	0,0	-	0,3	-	-	0,1	0,1	0,5	0,5	0,6	0,8	0,9	1,2	1,2	1,5	2,0	2,8	3,9	5,5	7,7
I20-I25	Ischämische Herzkrankheiten	m	16,7	-	0,4	-	-	0,4	0,7	1,5	3,4	6,3	9,2	11,3	13,1	13,5	14,6	14,9	17,2	18,5	19,1	19,7	20,1
		w	15,3	-	0,8	-	-	0,3	0,8	0,6	2,0	2,7	3,7	4,8	5,4	6,1	7,1	9,4	12,4	14,9	16,7	18,1	18,8
		z	16,0	-	0,6	-	-	0,4	0,7	1,2	3,0	5,1	7,3	9,0	10,5	11,0	12,0	13,0	15,4	16,9	17,7	18,6	19,1
I21	Akuter Myokardinfarkt	m	7,7	-	0,4	-	-	0,2	0,6	1,2	2,3	4,7	6,9	8,2	9,1	8,8	8,5	7,9	8,4	8,2	7,5	7,0	6,0
		w	5,9	-	0,4	-	-	0,3	0,4	0,3	1,3	2,0	2,8	3,3	3,6	4,1	4,3	5,6	6,5	7,0	6,8	6,3	4,9
		z	6,7	-	0,4	-	-	0,2	0,5	1,0	2,0	3,7	5,5	6,5	7,3	7,2	7,1	7,1	7,7	7,6	7,1	6,5	5,1
I22	Rezidivierender Myokardinfarkt	m	0,6	-	-	-	-	-	-	-	0,2	0,5	0,5	0,5	0,6	0,6	0,8	0,7	0,7	0,8	0,7	0,6	0,3
		w	0,3	-	-	-	-	-	-	-	-	0,3	0,2	0,2	0,3	0,3	0,2	0,3	0,3	0,4	0,4	0,3	0,3
		z	0,5	-	-	-	-	-	-	-	-	0,2	0,4	0,4	0,5	0,5	0,5	0,6	0,6	0,6	0,6	0,5	0,4
I30-I52	Sonstige Formen der Herzkrankheit	m	8,5	1,0	4,2	5,4	7,0	2,8	2,7	3,2	4,6	5,2	5,7	5,5	5,6	5,3	5,5	6,1	6,7	8,4	10,1	12,6	17,3
		w	13,0	1,5	6,0	2,2	4,4	4,1	3,7	2,8	3,1	3,2	3,3	3,3	3,5	3,4	4,3	5,5	7,4	10,2	13,2	16,0	19,7
		z	10,9	1,2	5,0	4,0	5,9	3,2	3,0	3,1	4,1	4,5	4,9	4,7	4,9	4,7	5,1	5,9	7,0	9,2	11,9	14,9	19,2
I60-I69	Zerebrovaskuläre Krankheiten	m	6,0	0,5	1,4	2,7	1,3	1,0	0,7	1,8	1,6	2,3	2,6	2,5	2,8	3,2	3,7	4,4	5,5	7,1	7,9	8,6	8,3
		w	8,8	0,2	2,4	0,7	1,7	0,8	2,1	3,1	2,9	4,6	4,2	3,9	3,8	3,4	3,9	4,7	6,5	8,6	10,3	10,8	10,0
		z	7,5	0,4	1,9	1,9	1,5	0,9	1,1	2,2	2,0	3,1	3,1	3,0	3,2	3,3	3,8	4,5	5,8	7,7	9,3	10,1	9,7
I64	Schlaganfall, nicht als Blutung oder Infarkt bezeichnet	m	2,3	-	-	-	-	0,1	-	0,2	0,2	0,3	0,2	0,2	0,5	0,8	1,0	1,4	1,9	2,8	3,4	4,0	4,2
		w	3,9	-	0,4	-	-	0,3	0,2	0,5	-	-	0,3	0,3	0,3	0,5	1,0	1,4	2,2	3,3	4,6	5,1	5,1
		z	3,1	-	0,2	-	-	0,2	0,1	0,3	0,1	0,2	0,2	0,2	0,4	0,7	1,0	1,4	2,0	3,0	4,1	4,8	4,9
I70-I79	Krankheiten der Arterien, Arteriolen und Kapillaren	m	2,3	0,1	-	-	-	0,3	0,6	0,3	0,6	0,6	0,9	0,7	1,1	1,5	1,7	1,9	2,1	2,5	2,7	3,2	3,4
		w	2,6	0,1	0,4	-	0,6	0,5	0,8	0,2	0,7	0,6	0,6	0,7	0,9	0,9	1,1	1,5	1,7	2,0	2,5	3,1	4,0
		z	2,5	0,1	0,2	-	0,2	0,4	0,6	0,2	0,6	0,6	0,8	0,7	1,0	1,3	1,5	1,8	2,0	2,2	2,6	3,2	3,9
J00-J99	KAPITEL X: Krankheiten des Atmungssystems	m	7,7	1,0	3,9	2,7	3,1	2,6	1,1	1,1	1,8	2,0	2,1	2,5	3,2	3,9	5,2	6,5	7,7	9,2	10,3	10,1	10,2
		w	6,3	1,2	6,3	5,1	3,3	1,8	3,3	2,5	3,1	2,1	1,9	3,0	3,7	4,6	5,5	5,9	6,0	6,6	6,8	6,6	6,9
		z	7,0	1,1	5,0	3,7	3,2	2,3	1,7	1,5	2,2	2,0	2,0	2,7	3,3	4,1	5,3	6,3	7,0	8,1	8,3	7,7	7,6
J09-J18	Grippe und Pneumonie	m	2,6	0,5	1,4	-	1,3	1,6	0,4	0,4	0,7	0,9	0,8	0,9	0,9	0,9	1,4	1,6	2,1	2,8	3,5	4,1	5,1
		w	2,6	0,8	4,0	3,6	1,1	1,0	1,3	1,1	0,8	1,1	0,9	0,9	0,9	1,0	1,1	1,4	1,7	2,1	2,7	3,1	3,8
		z	2,6	0,6	2,6	1,5	1,2	1,4	0,7	0,6	0,8	1,0	0,8	0,9	0,9	0,9	1,3	1,6	1,9	2,5	3,0	3,4	4,1
K00-K93	KAPITEL XI: Krankheiten des Verdauungssystems	m	5,4	0,7	1,1	1,1	1,7	0,7	1,1	2,2	4,8	7,5	10,3	10,8	10,5	8,8	7,3	6,0	5,2	4,2	3,9	3,8	3,3
		w	5,0	0,5	2,0	3,6	0,6	1,3	1,5	3,3	3,5	6,3	8,2	8,9	9,0	7,6	6,8	5,7	5,4	4,9	5,0	4,7	3,9
		z	5,2	0,6	1,5	2,2	1,2	0,9	1,2	2,5	4,4	7,1	9,6	10,2	10,0	8,4	7,1	5,9	5,3	4,5	4,5	4,5	3,8
K70-K77	Krankheiten der Leber	m	2,6	0,1	0,4	0,5	0,4	0,1	0,2	1,0	3,0	5,5	7,7	8,2	8,1	6,5	5,0	3,6	2,4	1,3	0,8	0,5	0,3
		w	1,2	-	0,4	-	-	0,3	0,4	0,9	2,3	4,4	6,3	7,0	6,9	5,4	4,2	2,8	1,9	1,0	0,6	0,4	0,1
		z	1,9	0,1	0,4	0,3	0,2	0,2	0,3	1,0	2,8	5,1	7,2	7,8	7,7	6,1	4,7	3,3	2,2	1,2	0,7	0,4	0,2
N00-N99	KAPITEL XIV: Krankheiten des Urogenitalsystems	m	2,0	0,1	0,7	-	-	0,1	0,2	0,2	0,3	0,5	0,4	0,4	0,6	0,8	1,0	1,2	1,7	2,2	2,8	3,3	3,5
		w	2,4	0,3	0,8	1,4	0,6	0,8	0,2	0,3	0,7	0,5	0,7	0,5	0,6	0,8	1,1	1,4	1,9	2,5	2,8	3,0	2,6
		z	2,2	0,2	0,7	0,6	0,2	0,3	0,2	0,2	0,4	0,5	0,5	0,5	0,6	0,8	1,1	1,2	1,8	2,3	2,8	3,1	2,8
P00-P96	KAPITEL XVI: Bestimmte Zustände, die ihren Ursprung in der Perinatalperiode haben	m	0,2	48,5	0,4	-	0,4	0,3	-	-	0,2	-	0,0	0,0	0,0	-	0,0	-	0,0	-	-	-	-
		w	0,1	50,1	2,0	1,4	0,6	0,5	0,2	0,5	0,1	0,3	-	0,0	-	0,0	0,0	-	-	-	-	-	-
		z	0,1	49,2	1,1	0,6	0,5	0,4	0,1	0,1	0,1	0,2	0,1	0,0	0,0	0,0	0,0	-	0,0	-	-	-	-
Q00-Q99	KAPITEL XVII: Angeborene Fehlbildungen, Deformitäten und Chromosomenanomalien	m	0,2	25,9	15,1	10,8	7,9	2,3	1,6	1,0	1,0	0,7	0,3	0,2	0,3	0,2	0,1	0,1	0,0	0,0	0,0	0,0	0,0
		w	0,1	23,8	17,1	10,1	9,4	5,2	2,7	2,8	1,9	1,1	0,4	0,5	0,4	0,5	0,2	0,1	0,1	0,0	0,0	0,0	0,0
		z	0,2	25,0	16,0	10,5	8,5	3,2	1,9	1,6	1,3	0,8	0,3	0,3	0,3	0,3	0,3	0,2	0,1	0,0	0,0	0,0	0,0

TODESURSACHEN

2.1 Sterbefälle 2008 nach ausgewählten Todesursachen, Altersgruppen und Geschlecht

2.1.3 In Prozent von allen Todesursachen

Pos-Nr. der ICD-10	Todesursache	Ge- schlecht	Davon im Alter von ... bis unter ... Jahren																				
			Gestorbene insgesamt	< 1 Jahr	1 - 5	5 - 10	10 - 15	15 - 20	20 - 25	25 - 30	30 - 35	35 - 40	40 - 45	45 - 50	50 - 55	55 - 60	60 - 65	65 - 70	70 - 75	75 - 80	80 - 85	85 - 90	90 und >
			Anteil in %																				
R00-R99	KAPITEL XVIII: Symptome und abnorme klinische und Laborbefunde, die anderenorts nicht klassifiziert sind	m	3,0	13,5	9,2	4,3	5,2	3,9	5,6	6,8	7,9	7,9	8,0	7,6	6,5	5,1	3,9	3,3	2,5	1,8	1,6	1,7	3,1
		w	2,7	13,0	7,5	5,1	6,6	3,1	5,0	4,4	5,2	5,8	4,1	4,4	4,1	3,1	2,8	2,5	2,3	2,1	1,9	2,1	3,8
		z	2,8	13,3	8,4	4,6	5,9	3,7	5,4	6,1	7,1	7,2	6,7	6,5	5,6	4,4	3,6	3,0	2,4	1,9	1,8	2,0	3,6
R95	Plötzlicher Kindstod	m	0,0	9,5	0,7	-	-	-	-	-	-	-	-	-	-	-	-	-	-	-	-	-	-
		w	0,0	8,1	1,2	-	-	-	-	-	-	-	-	-	-	-	-	-	-	-	-	-	-
		z	0,0	8,9	0,9	-	-	-	-	-	-	-	-	-	-	-	-	-	-	-	-	-	-
V01-Y98	KAPITEL XX: Äußere Ursachen von Morbidität und Mortalität	m	4,9	2,3	21,8	25,8	30,6	66,0	65,6	53,9	43,1	31,8	22,2	15,2	9,5	6,4	4,1	3,3	2,7	2,5	2,4	2,6	2,6
		w	2,7	2,7	18,3	19,6	24,9	52,8	46,2	37,4	23,5	14,3	11,7	8,5	5,8	4,2	2,9	2,6	2,2	2,2	2,2	2,2	2,0
		z	3,7	2,5	20,1	23,1	28,0	62,1	60,4	49,1	37,3	25,8	18,6	12,9	8,2	5,7	3,7	3,1	2,5	2,4	2,3	2,3	2,1
V01-V99	Transportmittelunfälle	m	0,9	0,1	5,3	9,7	12,7	39,7	33,6	17,7	10,9	6,1	4,2	2,8	1,5	1,1	0,6	0,4	0,3	0,3	0,2	0,1	0,0
		w	0,3	-	5,2	6,5	13,8	30,4	21,0	15,6	5,8	2,7	2,6	1,5	0,9	0,6	0,3	0,3	0,2	0,2	0,1	0,1	0,0
		z	0,6	0,1	5,2	8,3	13,2	37,0	30,2	17,1	9,4	4,9	3,7	2,3	1,3	0,9	0,5	0,4	0,3	0,3	0,2	0,1	0,0
W00-W19	Stürze	m	0,9	-	2,8	0,5	2,6	1,2	1,1	1,6	1,0	1,4	1,3	1,3	1,1	1,0	0,7	0,7	0,7	0,8	1,0	1,2	1,5
		w	1,0	-	0,8	0,7	1,1	0,8	0,2	0,3	0,9	0,3	0,5	0,6	0,5	0,6	0,6	0,6	0,7	0,8	1,1	1,3	1,2
		z	1,0	-	1,9	0,6	2,0	1,1	0,9	1,2	1,0	1,0	1,0	1,1	0,9	0,8	0,7	0,7	0,7	0,8	1,1	1,3	1,3
W65-W74	Unfälle durch Ertrinken und Untergehen	m	0,1	0,1	4,6	6,5	2,6	1,3	0,6	0,6	0,5	0,4	0,2	0,2	0,2	0,1	0,1	0,0	0,0	0,0	0,0	0,0	0,0
		w	0,0	-	4,8	2,9	1,1	1,5	-	0,2	0,5	0,1	0,1	0,1	0,1	0,0	0,1	0,0	0,0	0,0	0,0	0,0	0,0
		z	0,0	0,0	4,7	4,9	2,0	1,4	0,5	0,5	0,5	0,3	0,2	0,2	0,1	0,1	0,1	0,0	0,0	0,0	0,0	0,0	0,0
X00-X09	Exposition gegenüber Rauch, Feuer und Flammen	m	0,1	-	2,8	1,1	-	0,1	0,6	0,3	0,2	0,3	0,3	0,3	0,1	0,1	0,1	0,0	0,1	0,0	0,0	0,0	0,0
		w	0,0	0,1	1,2	0,7	1,7	-	0,4	0,5	0,3	0,1	0,2	0,2	0,1	0,1	0,0	0,0	0,0	0,0	0,0	0,0	0,0
		z	0,0	0,0	2,1	0,9	0,7	0,1	0,5	0,3	0,2	0,2	0,3	0,2	0,1	0,1	0,1	0,0	0,1	0,0	0,0	0,0	0,0
X60-X84	Vorsätzliche Selbstbeschädigung	m	1,8	-	-	1,1	3,9	17,1	21,1	20,0	18,1	15,0	10,6	7,2	4,6	2,9	1,6	1,3	1,0	0,8	0,5	0,5	0,4
		w	0,5	-	-	-	3,3	12,9	15,4	13,4	9,4	8,0	5,5	4,2	2,6	1,7	1,1	0,9	0,5	0,4	0,2	0,1	0,1
		z	1,1	-	-	0,6	3,7	15,8	19,5	18,1	15,5	12,6	8,9	6,1	4,0	2,5	1,4	1,2	0,8	0,6	0,3	0,3	0,1
X85-Y09	Tätlicher Angriff	m	0,1	0,8	1,4	2,2	0,9	1,0	0,8	0,7	1,1	0,5	0,3	0,3	0,1	0,1	0,1	0,0	0,0	0,0	0,0	0,0	-
		w	0,0	1,3	2,4	1,4	-	2,1	2,1	1,1	1,2	0,9	0,7	0,5	0,2	0,2	0,1	0,0	0,0	0,0	0,0	0,0	0,0
		z	0,1	1,0	1,9	1,9	0,5	1,3	1,1	0,8	1,1	0,6	0,4	0,4	0,2	0,1	0,1	0,0	0,0	0,0	0,0	0,0	0,0

TODESURSACHEN
2.2 Sterbefälle 2008 nach ausgewählten Todesursachen, Altersgruppen und Geschlecht
insgesamt

Pos-Nr. der ICD-10	Todesursache	Ge- schlecht	Davon im Alter von ... bis unter ... Jahren																				
			Gestorbene insgesamt	<1 Jahr	1 - 5	5 - 10	10 - 15	15 - 20	20 - 25	25 - 30	30 - 35	35 - 40	40 - 45	45 - 50	50 - 55	55 - 60	60 - 65	65 - 70	70 - 75	75 - 80	80 - 85	85 - 90	90 und >
A00-T98	insgesamt	m	397.651	1.381	284	186	229	937	1.405	1.539	1.780	3.000	6.216	10.728	15.509	21.403	25.967	46.301	58.489	65.199	63.797	47.370	25.931
		w	446.788	1.033	252	138	181	388	520	642	746	1.577	3.260	5.783	8.035	11.178	13.800	25.206	36.543	52.494	85.837	104.180	94.995
		z	844.439	2.414	536	324	410	1.325	1.925	2.181	2.526	4.577	9.476	16.511	23.544	32.581	39.767	71.507	95.032	117.693	149.634	151.550	120.926
A00-B99	KAPITEL I: Bestimmte infektiöse und parasitäre Krankheiten	m	6.597	23	17	8	5	7	13	35	44	103	156	230	286	309	354	651	950	1.126	1.093	797	390
		w	8.040	17	11	3	12	13	15	29	36	68	96	136	175	227	438	730	1.212	1.771	1.793	1.257	
		z	14.637	40	28	9	8	19	26	50	73	139	224	326	422	484	581	1.089	1.680	2.338	2.864	2.590	1.647
A00-A09	Infektiöse Darmkrankheiten	m	952	3	4	1	-	1	1	2	-	3	8	9	11	17	32	72	120	164	214	191	99
		w	1.714	3	1	-	-	1	1	1	1	1	3	4	8	18	23	55	116	193	376	503	407
		z	2.666	6	5	1	-	1	2	3	1	4	11	13	19	35	55	127	236	357	590	694	506
A02	Sonstige Salmonelleninfektionen	m	24	-	-	-	-	-	-	-	-	-	-	-	1	1	1	1	3	6	6	4	1
		w	29	-	-	-	-	-	-	-	-	-	-	-	2	1	1	2	3	9	7	4	
		z	53	-	-	-	-	-	-	-	-	-	-	-	1	3	2	2	5	9	15	11	5
A15-A19	Tuberkulose	m	186	-	-	-	-	1	-	2	-	5	8	7	19	11	10	19	21	33	24	20	6
		w	112	-	-	-	-	-	1	-	1	1	1	3	-	2	3	5	14	23	30	17	11
		z	298	-	-	-	-	1	1	2	1	6	9	10	19	13	13	24	35	56	54	37	17
A15	Tuberkulose der Atmungsorgane, bakteriologisch oder histologisch gesichert	m	35	-	-	-	-	-	-	1	-	1	1	-	3	3	1	5	4	9	2	4	1
		w	17	-	-	-	-	-	-	-	-	-	-	-	1	-	-	3	4	3	1	5	
		z	52	-	-	-	-	-	-	1	-	1	1	-	3	4	1	5	7	13	5	5	6
A30-A49	Sonstige bakterielle Krankheiten	m	3.826	14	11	4	2	4	7	12	13	21	41	69	118	173	209	414	645	736	669	457	207
		w	4.470	10	6	1	2	8	7	4	12	17	25	37	77	102	144	271	457	757	1.042	956	535
		z	8.296	24	17	5	4	12	14	16	25	38	66	106	195	275	353	685	1.102	1.493	1.711	1.413	742
A39	Meningokokkeninfektion	m	25	4	5	2	-	1	-	2	1	-	1	2	1	1	2	1	1	1	-	1	-
		w	21	2	1	1	-	6	1	1	-	1	2	1	1	2	-	1	-	1	-	-	-
		z	46	6	6	3	-	7	1	1	2	1	1	3	3	2	3	2	2	1	1	1	-
A41	Sonstige Sepsis	m	3.458	7	3	1	2	2	6	11	10	15	38	58	98	156	180	381	582	688	614	412	194
		w	4.073	4	3	-	2	2	5	3	9	15	19	32	70	93	122	250	406	713	962	871	492
		z	7.531	11	6	1	4	4	11	14	19	30	57	90	168	249	302	631	988	1.401	1.576	1.283	686
A46	Erysipel (Wundrose)	m	91	-	-	-	-	-	-	-	1	1	1	5	2	9	4	16	13	24	9	6	
		w	113	-	-	-	-	-	-	-	-	2	-	2	1	7	5	15	9	27	32	13	
		z	204	-	-	-	-	-	-	-	1	3	1	7	3	16	9	31	22	51	41	19	
A50-A64	Infektionen, die vorwiegend durch Geschlechtsverkehr übertragen werden	m	5	-	-	-	-	-	-	-	-	-	-	-	1	-	2	1	1	-	-	-	-
		w	4	-	-	-	-	-	-	-	-	-	-	-	-	-	1	-	1	2	-	-	-
		z	9	-	-	-	-	-	-	-	-	-	-	-	1	-	3	1	2	2	-	-	-
A65-A69	Sonstige Spirochätenkrankheiten	m	2	-	-	-	-	-	-	-	-	-	-	1	-	-	-	-	1	-	-	-	-
		w	2	-	-	-	-	-	-	-	-	-	-	-	-	1	-	-	-	1	-	-	-
		z	4	-	-	-	-	-	-	-	-	-	-	-	1	-	-	-	1	-	-	-	-
A70-A74	Sonstige Krankheiten durch Chlamydien	m	1	-	-	-	-	-	-	-	-	-	-	-	-	-	-	1	-	-	-	-	-
		w	1	-	-	-	-	-	-	-	-	-	-	-	-	-	-	-	1	-	-	-	-
		z	2	-	-	-	-	-	-	-	-	-	-	-	-	-	-	1	1	-	-	-	-
A80-A89	Virusinfektionen des Zentralnervensystems	m	102	-	-	1	-	-	1	2	-	1	5	2	6	8	10	20	19	11	10	5	1
		w	98	-	1	-	-	1	1	-	-	-	3	3	7	9	17	22	17	11	5	1	
		z	200	-	1	1	-	1	2	2	-	1	5	5	9	15	19	37	41	28	21	10	2
A81	Atypische Virus-Infektionen des Zentralnervensystems	m	85	-	-	1	-	-	1	-	1	3	2	6	8	9	18	14	10	8	3	1	
		w	84	-	1	-	-	-	1	-	-	3	2	6	8	17	20	13	9	3	1		
		z	169	-	1	1	-	-	1	1	-	3	5	8	14	17	35	34	23	17	6	2	
A810	Creutzfeldt-Jakob-Krankheit	m	71	-	-	-	-	-	-	-	1	2	2	4	7	9	17	12	10	5	2	-	
		w	73	-	-	-	-	-	-	-	-	-	1	2	6	8	15	18	13	9	1	-	
		z	144	-	-	-	-	-	-	-	1	2	3	6	13	17	32	30	23	14	3	-	

TODESURSACHEN

2.2 Sterbefälle 2008 nach ausgewählten Todesursachen, Altersgruppen und Geschlecht

insgesamt

Pos-Nr. der ICD-10	Todesursache	Ge- schlecht	Davon im Alter von ... bis unter ... Jahren																				
			Gestorbene insgesamt	<1 Jahr	1 - 5	5 - 10	10 - 15	15 - 20	20 - 25	25 - 30	30 - 35	35 - 40	40 - 45	45 - 50	50 - 55	55 - 60	60 - 65	65 - 70	70 - 75	75 - 80	80 - 85	85 - 90	90 und >
				Anzahl																			
B00-B09	Virusinfektionen, die durch Haut- und Schleimhautläsionen gekennzeichnet sind	m	31	1	1	-	-	-	-	-	2	-	1	1	-	2	2	-	3	7	5	3	3
		w	75	-	-	-	-	1	-	2	-	-	-	-	1	1	7	5	12	12	13	21	
		z	106	1	1	-	-	1	-	2	2	-	1	1	-	3	3	7	8	19	17	16	24
B02	Zoster (Herpes zoster)	m	11	-	-	-	-	-	-	-	-	-	-	-	-	-	-	-	1	2	3	2	3
		w	45	-	-	-	-	-	-	-	-	-	-	-	-	-	-	3	3	6	4	10	19
		z	56	-	-	-	-	-	-	-	-	-	-	-	-	-	3	4	8	7	12	12	22
B15-B19	Virushepatitis	m	506	-	-	-	-	-	-	3	10	21	31	44	46	46	54	55	67	51	26	6	
		w	446	-	-	-	-	1	-	1	4	2	12	19	24	23	19	39	49	85	95	58	15
		z	952	-	-	-	-	1	-	4	14	23	43	63	70	69	65	93	104	152	146	84	21
B16	Akute Virushepatitis B	m	34	-	-	-	-	-	-	1	1	1	1	-	4	2	5	3	5	7	1	3	-
		w	16	-	-	-	-	-	-	-	-	-	-	-	1	1	2	1	2	1	4	3	1
		z	50	-	-	-	-	-	-	1	1	1	1	-	5	3	7	4	7	8	5	6	1
B20-B24	HIV-Krankheit (Humane Immundefizienz-Viruskrankheit)	m	342	1	-	-	-	-	-	11	16	40	52	78	59	28	19	17	14	3	3	1	-
		w	101	-	-	-	1	-	1	5	9	13	20	20	13	3	4	5	2	3	1	1	-
		z	443	1	-	-	1	-	1	16	25	53	72	98	72	31	23	22	16	6	4	2	-
B20	Infektiöse und parasitäre Krankheiten infolge HIV-Krankheit (Humane Immundefizienz-Viruskrankheit)	m	55	-	-	-	-	-	-	1	5	8	11	12	6	5	2	2	3	-	-	-	-
		w	19	-	-	-	-	-	1	-	2	2	4	4	3	1	1	-	-	-	-	1	-
		z	74	-	-	-	-	-	1	1	7	10	15	16	9	6	3	2	3	-	-	1	-
B21	Bösartige Neubildungen infolge HIV-Krankheit (Humane Immundefizienz-Viruskrankheit)	m	45	-	-	-	-	-	-	1	1	5	8	13	7	2	2	3	3	-	-	-	-
		w	10	-	-	-	-	-	-	-	1	1	3	2	2	-	-	1	-	-	-	-	-
		z	55	-	-	-	-	-	-	1	2	6	11	15	9	2	2	4	3	-	-	-	-
B25-B34	Sonstige Viruskrankheiten	m	63	4	1	2	1	1	3	2	1	4	2	1	4	1	1	3	8	6	5	7	6
		w	89	2	3	-	-	-	1	-	-	-	-	1	1	-	2	3	2	11	10	24	29
		z	152	6	4	2	1	1	4	2	1	4	2	2	5	1	3	6	10	17	15	31	35
B26	Mumps	m	1	-	-	-	-	-	-	-	-	-	-	-	-	-	-	-	-	-	-	-	1
		w	2	-	-	-	-	-	-	-	-	-	-	-	-	-	-	-	-	-	1	-	-
		z	3	-	-	-	-	-	-	-	-	-	-	-	-	-	-	-	-	1	1	-	1
B35-B49	Mykosen	m	99	-	-	-	1	-	1	-	-	5	3	4	5	4	3	16	15	19	14	8	1
		w	80	1	-	-	-	-	-	2	-	3	1	1	4	8	13	11	9	16	7	4	
		z	179	1	-	-	1	-	1	2	-	5	6	5	6	8	11	29	26	28	30	15	5
B50-B64	Protozoenkrankheiten	m	13	-	-	-	-	-	-	-	-	-	-	1	2	1	1	2	2	3	1	-	-
		w	15	1	-	-	-	-	1	-	-	-	2	-	1	2	1	-	3	-	3	1	-
		z	28	1	-	-	-	-	1	-	-	-	2	1	3	3	2	5	3	4	1	-	-
B90	Folgestände der Tuberkulose	m	37	-	-	-	-	-	-	-	-	-	-	-	1	-	2	2	9	13	6	2	
		w	28	-	-	-	-	-	-	-	-	-	-	-	-	1	1	2	4	13	5	1	
		z	65	-	-	-	-	-	-	-	-	-	-	1	1	-	3	3	4	13	26	11	3
B99	Sonstige und nicht näher bezeichnete Infektionskrankheiten	m	336	-	-	-	1	-	-	1	1	2	2	4	6	4	8	18	33	55	72	70	59
		w	705	-	-	-	-	1	-	-	1	1	1	4	3	2	8	13	35	72	144	190	230
		z	1.041	-	-	-	1	1	-	1	2	3	3	8	9	6	16	31	68	127	216	260	289
C00-D48	KAPITEL II: Neubildungen	m	118.874	16	49	47	57	94	123	144	233	487	1.271	2.922	5.182	8.337	10.818	19.119	21.546	20.237	16.187	8.958	3.047
		w	103.046	10	23	45	46	56	85	125	244	669	1.482	2.804	4.128	6.043	7.226	12.099	14.247	15.093	17.095	14.269	7.257
		z	221.920	26	72	92	103	150	208	269	477	1.156	2.753	5.726	9.310	14.380	18.044	31.218	35.793	35.330	33.282	23.227	10.304
C00-C97	Bösartige Neubildungen	m	116.186	9	45	45	53	92	120	138	225	474	1.249	2.896	5.133	8.240	10.661	18.830	21.176	19.736	15.632	8.558	2.874
		w	99.824	8	20	43	42	55	82	123	240	657	1.461	2.780	4.098	5.988	7.155	11.912	13.980	14.635	16.391	13.426	6.728
		z	216.010	17	65	88	95	147	202	261	465	1.131	2.710	5.676	9.231	14.228	17.816	30.742	35.156	34.371	32.023	21.984	9.602
C00-C14	Bösartige Neubildungen der Lippe, der Mundhöhle und des Pharynx	m	3.776	-	2	-	-	-	2	2	4	20	111	294	459	633	575	656	467	264	171	91	25
		w	1.170	-	-	-	-	-	-	1	3	6	29	57	89	136	146	141	168	123	93	108	70
		z	4.946	-	2	-	-	-	2	3	7	26	140	351	548	769	721	797	635	387	264	199	95

TODESURSACHEN

2.2 Sterbefälle 2008 nach ausgewählten Todesursachen, Altersgruppen und Geschlecht

insgesamt

Pos-Nr. der ICD-10	Todesursache	Ge- schlecht	Davon im Alter von ... bis unter ... Jahren																				
			Gestorbene insgesamt	<1 Jahr	1 - 5	5 - 10	10 - 15	15 - 20	20 - 25	25 - 30	30 - 35	35 - 40	40 - 45	45 - 50	50 - 55	55 - 60	60 - 65	65 - 70	70 - 75	75 - 80	80 - 85	85 - 90	90 und >
			Anzahl																				
C01	Bösartige Neubildung des Zungengrundes	m	406	-	-	-	-	-	-	-	2	3	9	26	37	67	68	81	46	36	20	8	3
		w	146	-	-	-	-	-	-	-	-	-	2	4	10	21	20	18	28	15	11	11	6
		z	552	-	-	-	-	-	-	-	2	3	11	30	47	88	88	99	74	51	31	19	9
C02	Bösartige Neubildung sonstiger und nicht näher bezeichneter Teile der Zunge	m	201	-	-	-	-	-	-	-	2	10	13	25	26	27	33	28	17	7	11	2	
		w	86	-	-	-	-	-	-	1	-	1	6	5	2	10	9	14	12	7	11	8	
		z	287	-	-	-	-	-	-	1	-	2	11	19	30	28	37	42	29	14	22	10	
C04	Bösartige Neubildung des Mundbodens	m	683	-	-	-	-	1	-	1	5	25	59	90	129	97	115	64	56	24	13	4	
		w	215	-	-	-	-	-	-	1	-	9	13	19	24	30	24	32	21	17	17	8	
		z	898	-	-	-	-	1	-	2	5	34	72	109	153	127	139	96	77	41	30	12	
C10	Bösartige Neubildung des Oropharynx	m	695	-	1	-	-	-	-	-	2	22	68	98	137	106	125	73	27	20	13	3	
		w	181	-	-	-	-	-	-	-	-	2	12	20	32	33	23	26	22	6	2	3	
		z	876	-	1	-	-	-	-	-	2	24	80	118	169	139	148	99	49	26	15	6	
C13	Bösartige Neubildung des Hypopharynx	m	914	-	1	-	-	-	-	-	4	27	69	120	147	148	180	129	50	26	13	-	
		w	119	-	-	-	-	-	-	-	2	2	11	16	21	18	13	11	10	6	4	5	
		z	1.033	-	1	-	-	-	-	-	6	29	80	136	168	166	193	140	60	32	17	5	
C15-C26	Bösartige Neubildungen der Verdauungsorgane	m	37.058	2	1	-	4	4	5	18	52	137	369	863	1.628	2.646	3.456	6.147	7.068	6.311	4.839	2.626	882
		w	31.618	1	1	2	1	2	5	16	37	117	246	526	815	1.355	1.789	3.181	4.360	4.999	6.039	5.366	2.760
		z	68.676	3	2	2	5	6	10	34	89	254	615	1.389	2.443	4.001	5.245	9.328	11.428	11.310	10.878	7.992	3.642
C15	Bösartige Neubildung des Ösophagus	m	3.655	-	-	-	-	-	2	2	13	51	147	302	418	482	753	627	424	285	115	34	
		w	1.135	-	-	-	-	-	-	1	8	10	31	47	94	134	153	168	148	153	118	70	
		z	4.790	-	-	-	-	-	2	3	21	61	178	349	512	616	906	795	572	438	233	104	
C16	Bösartige Neubildung des Magens	m	5.929	1	-	-	-	1	1	5	16	37	96	172	297	398	452	813	1.071	1.035	840	513	181
		w	4.581	-	-	-	-	-	2	7	21	47	70	129	150	213	240	385	585	672	834	786	440
		z	10.510	1	-	-	-	1	3	12	37	84	166	301	447	611	692	1.198	1.656	1.707	1.674	1.299	621
C18	Bösartige Neubildung des Dickdarmes	m	8.870	1	-	-	-	1	1	5	18	24	61	121	243	458	665	1.301	1.648	1.676	1.481	861	305
		w	9.050	-	1	-	-	1	2	6	7	21	67	105	170	316	408	782	1.118	1.399	1.838	1.771	1.038
		z	17.920	1	1	-	-	2	3	11	25	45	128	226	413	774	1.073	2.083	2.766	3.075	3.319	2.632	1.343
C19	Bösartige Neubildung am Rektosigmoid, Übergang	m	283	-	-	-	-	-	-	1	-	3	5	10	14	30	47	50	54	42	21	6	
		w	220	-	-	-	-	-	-	-	1	-	6	5	10	14	21	30	39	30	47	17	
		z	503	-	-	-	-	-	-	-	1	3	11	15	24	44	68	80	93	72	68	23	
C20	Bösartige Neubildung des Rektums	m	4.422	-	-	-	-	-	2	1	18	30	89	188	320	438	783	902	771	491	285	104	
		w	3.460	-	-	-	-	1	1	2	13	27	57	100	151	199	357	446	530	647	602	327	
		z	7.882	-	-	-	-	1	3	3	31	57	146	288	471	637	1.140	1.348	1.301	1.138	887	431	
C21	Bösartige Neubildung des Anus und des Analkanals	m	151	-	-	-	-	-	-	-	1	4	12	15	16	9	19	15	27	16	8	9	
		w	206	-	-	-	-	-	-	-	1	6	13	12	12	17	14	22	27	25	33	24	
		z	357	-	-	-	-	-	-	-	2	10	25	27	28	26	33	37	54	41	41	33	
C22	Bösartige Neubildung der Leber und der intrahepatischen Gallengänge	m	4.523	-	-	-	2	1	1	1	9	20	19	65	192	340	486	842	966	746	565	219	49
		w	2.539	1	-	1	1	1	-	1	2	9	16	44	62	123	139	276	420	441	500	374	128
		z	7.062	1	-	1	3	2	1	2	11	29	35	109	254	463	625	1.118	1.386	1.187	1.065	593	177
C23	Bösartige Neubildung der Gallenblase	m	383	-	-	-	-	-	-	-	-	2	5	13	16	26	53	79	70	74	35	10	
		w	1.185	-	-	-	-	-	-	-	-	3	2	15	18	46	63	116	214	199	237	211	61
		z	1.568	-	-	-	-	-	-	-	-	3	4	20	31	62	89	169	293	269	311	246	71
C24	Bösartige Neubildung sonstiger und nicht näher bezeichneter Teile der Gallenwege	m	770	-	-	-	-	1	1	1	-	10	9	18	43	82	117	151	138	117	63	19	
		w	907	-	-	-	-	-	-	1	-	3	2	7	21	35	47	95	121	154	179	169	73
		z	1.677	-	-	-	-	1	2	1	3	12	16	39	78	129	212	272	292	296	232	92	
C25	Bösartige Neubildung des Pankreas	m	7.327	-	1	-	2	1	-	2	3	23	84	221	321	576	743	1.308	1.434	1.235	816	424	133
		w	7.508	-	-	1	-	-	-	-	3	9	38	105	211	328	494	918	1.151	1.283	1.431	1.077	459
		z	14.835	-	1	1	2	1	-	2	6	32	122	326	532	904	1.237	2.226	2.585	2.518	2.247	1.501	592

TODESURSACHEN

2.2 Sterbefälle 2008 nach ausgewählten Todesursachen, Altersgruppen und Geschlecht

insgesamt

Pos-Nr. der ICD-10	Todesursache	Ge- schlecht	Davon im Alter von ... bis unter ... Jahren																				
			Gestorbene insgesamt	<1 Jahr	1 - 5	5 - 10	10 - 15	15 - 20	20 - 25	25 - 30	30 - 35	35 - 40	40 - 45	45 - 50	50 - 55	55 - 60	60 - 65	65 - 70	70 - 75	75 - 80	80 - 85	85 - 90	90 und >
C30-C39	Bösartige Neubildungen der Atmungsorgane und sonstiger intrathorakaler Organe	m	31.094	2	-	1	-	2	2	6	18	60	252	784	1.618	2.658	3.481	5.898	6.005	5.226	3.372	1.425	284
		w	13.243	1	1	-	2	3	5	7	17	62	202	513	915	1.266	1.427	1.977	1.934	1.875	1.626	1.019	391
		z	44.337	3	1	1	2	5	7	13	35	122	454	1.297	2.533	3.924	4.908	7.875	7.939	7.101	4.998	2.444	675
C32	Bösartige Neubildung des Larynx	m	1.275	-	-	-	-	-	-	-	4	9	46	91	165	168	242	205	167	109	52	17	
		w	209	-	-	-	-	-	1	-	-	2	8	14	21	24	37	28	19	20	23	12	
		z	1.484	-	-	-	-	-	1	-	4	11	54	105	186	192	279	233	186	129	75	29	
C33	Bösartige Neubildung der Trachea	m	19	-	-	-	-	-	-	2	-	-	-	3	1	3	5	2	2	1	-	-	
		w	8	-	-	-	-	-	-	-	-	-	1	-	2	3	1	2	1	1	-	-	
		z	27	-	-	-	-	-	-	2	-	-	1	3	3	6	4	3	2	2	-	-	
C34	Bösartige Neubildung der Bronchien und der Lunge	m	29.486	1	-	-	-	1	2	6	14	50	234	725	1.507	2.465	3.285	5.595	5.741	5.011	3.229	1.358	262
		w	12.833	1	1	-	2	2	3	7	15	60	195	498	896	1.230	1.386	1.917	1.880	1.829	1.575	971	365
		z	42.319	2	1	-	2	3	5	13	29	110	429	1.223	2.403	3.695	4.671	7.512	7.621	6.840	4.804	2.329	627
C40-C41	Bösartige Neubildungen des Knochens und des Gelenkknorpels	m	243	-	-	3	5	25	19	7	1	7	12	17	23	10	16	26	27	14	19	9	3
		w	195	-	-	2	4	8	4	1	5	8	2	5	8	12	9	22	20	19	28	22	16
		z	438	-	-	5	9	33	23	8	6	15	14	22	31	22	25	48	47	33	47	31	19
C43-C44	Melanom und sonstige bösartige Neubildungen der Haut	m	1.681	-	-	-	-	2	4	9	15	42	53	72	98	116	127	236	261	233	210	139	64
		w	1.387	-	1	-	-	1	4	8	8	16	57	60	68	86	86	132	159	146	199	181	175
		z	3.068	-	1	-	-	3	8	17	23	58	110	132	166	202	213	368	420	379	409	320	239
C43	Bösartiges Melanom der Haut	m	1.365	-	-	-	-	2	4	8	15	41	48	68	90	108	110	202	219	192	152	79	27
		w	1.135	-	-	-	-	3	7	7	15	54	57	65	77	78	120	141	130	159	132	90	
		z	2.500	-	-	-	-	2	7	15	22	56	102	125	155	185	188	322	360	322	311	211	117
C45-C49	Bösartige Neubildungen des mesothelialen Gewebes und des Weichteilgewebes	m	1.619	1	5	2	3	10	7	8	12	19	37	40	73	98	148	304	321	257	169	87	18
		w	1.056	-	-	2	7	8	6	7	11	18	31	41	50	50	81	131	155	158	162	101	37
		z	2.675	1	5	4	10	18	13	15	23	37	68	81	123	148	229	435	476	415	331	188	55
C50	Bösartige Neubildung der Brustdrüse (Mamma)	m	136	-	-	-	-	-	-	-	1	2	3	6	3	18	15	25	25	27	9	2	
		w	17.209	-	-	-	-	1	14	54	206	412	748	993	1.351	1.520	2.362	2.355	2.046	2.254	1.856	1.037	
		z	17.345	-	-	-	-	1	14	54	207	414	751	999	1.354	1.538	2.377	2.380	2.071	2.281	1.865	1.039	
C51-C58	Bösartige Neubildungen der weiblichen Genitalorgane	w	10.716	-	1	-	-	2	9	15	32	77	208	375	524	697	785	1.466	1.632	1.565	1.603	1.209	516
C51	Bösartige Neubildung der Vulva	w	736	-	-	-	-	-	1	-	3	1	7	8	21	23	24	76	99	109	157	132	75
C52	Bösartige Neubildung der Vagina	w	156	-	-	-	-	-	-	-	-	-	2	6	6	7	7	14	18	20	37	24	15
C53	Bösartige Neubildung der Cervix uteri	w	1.596	-	-	-	-	-	-	6	19	47	110	167	153	153	126	167	178	139	153	121	57
C54	Bösartige Neubildung des Corpus uteri	w	1.401	-	-	-	-	-	-	1	-	3	6	13	38	58	117	215	277	246	209	160	58
C55	Bösartige Neubildung des Uterus, Teil nicht näher bezeichnet	w	1.019	-	1	-	-	-	-	-	1	3	15	19	31	40	51	126	157	132	197	160	86
C56	Bösartige Neubildung des Ovars	w	5.529	-	-	-	-	2	7	8	9	23	67	156	266	405	443	839	856	871	804	580	193
C57	Bösartige Neubildung sonstiger und nicht näher bezeichneter weiblicher Genitalorgane	w	278	-	-	-	-	-	-	-	-	-	1	6	9	11	17	29	47	48	46	32	32
C60-C63	Bösartige Neubildungen der männlichen Genitalorgane	m	12.471	-	-	-	-	2	8	6	14	15	27	47	115	278	579	1.481	2.001	2.573	2.655	1.869	801
C61	Bösartige Neubildung der Prostata	m	12.134	-	-	-	-	-	-	-	-	2	6	20	82	261	545	1.450	1.961	2.536	2.626	1.852	793
C64-C68	Bösartige Neubildungen der Harnorgane	m	8.204	-	1	-	2	-	1	6	6	14	45	153	258	461	619	1.085	1.448	1.525	1.424	820	336
		w	4.752	-	2	2	-	-	1	5	4	10	32	53	99	177	185	435	674	797	972	864	440
		z	12.956	-	3	2	2	-	2	11	10	24	77	206	357	638	804	1.520	2.122	2.322	2.396	1.684	776
C64	Bösartige Neubildung der Niere, ausgenommen Nierenbecken	m	3.060	-	1	-	2	-	1	2	5	6	25	78	152	254	294	498	607	527	358	190	60
		w	2.041	-	2	2	-	-	-	3	1	4	15	19	64	89	96	231	324	367	401	289	134
		z	5.101	-	3	2	2	-	1	5	6	10	40	97	216	343	390	729	931	894	759	479	194

TODESURSACHEN

2.2 Sterbefälle 2008 nach ausgewählten Todesursachen, Altersgruppen und Geschlecht

insgesamt

Pos-Nr. der ICD-10	Todesursache	Ge- schlecht	Davon im Alter von ... bis unter ... Jahren																					
			Gestorbene insgesamt	<1 Jahr	1 - 5	5 - 10	10 - 15	15 - 20	20 - 25	25 - 30	30 - 35	35 - 40	40 - 45	45 - 50	50 - 55	55 - 60	60 - 65	65 - 70	70 - 75	75 - 80	80 - 85	85 - 90	90 und >	
																								Anzahl
C67	Bösartige Neubildung der Harnblase	m	3.611	-	-	-	-	-	-	4	-	4	12	48	56	146	205	367	585	692	793	470	229	
		w	1.921	-	-	-	-	-	-	-	2	-	3	11	19	25	60	134	220	277	403	443	264	
		z	5.532	-	-	-	-	-	-	-	6	-	7	23	67	81	206	265	501	805	969	1.196	913	493
C68	Bösartige Neubildung sonstiger und nicht näher bezeichneter Harnorgane	m	1.330	-	-	-	-	-	-	-	1	3	6	23	46	56	103	191	224	268	222	145	42	
		w	666	-	-	-	-	-	1	-	3	5	12	8	22	23	60	114	125	141	112	37		
		z	1.996	-	-	-	-	-	1	-	4	6	11	35	54	78	126	251	338	393	363	257	79	
C69-C72	Bösartige Neubildungen des Auges, des Gehirns und sonstiger Teile des Zentralnervensystems	m	3.122	3	16	16	18	15	17	36	49	68	135	209	215	313	350	485	479	382	227	74	15	
		w	2.655	2	4	21	13	16	15	25	33	55	73	117	129	190	235	424	393	389	287	178	56	
		z	5.777	5	20	37	31	31	32	61	82	123	208	326	344	503	585	909	872	771	514	252	71	
C70	Bösartige Neubildung der Meningen	m	44	-	-	-	-	-	-	-	1	1	-	-	1	1	4	7	8	7	6	6	1	
		w	70	-	-	-	-	-	-	-	1	-	2	-	1	2	3	9	8	13	12	12	7	
		z	114	-	-	-	-	-	-	-	2	1	2	1	2	3	7	16	16	20	18	18	8	
C71	Bösartige Neubildung des Gehirns	m	2.948	3	15	15	18	15	15	35	46	65	134	201	209	300	339	462	441	352	210	62	11	
		w	2.471	2	3	21	13	15	15	24	32	54	70	110	124	179	224	392	370	357	261	159	46	
		z	5.419	5	18	36	31	30	30	59	78	119	204	311	333	479	563	854	811	709	471	221	57	
C73-C75	Bösartige Neubildungen der Schilddrüse und sonstiger endokriner Drüsen	m	503	-	7	6	2	1	3	3	4	4	23	31	42	52	73	90	74	52	25	8		
		w	648	2	3	3	2	1	2	2	2	4	12	18	15	39	41	82	92	106	112	74	36	
		z	1.151	2	10	9	4	2	5	5	5	8	16	41	46	81	93	155	182	180	164	99	44	
C81-C96	Bösartige Neubildungen des lymphatischen, blutbildenden und verwandten Gewebes	m	8.989	1	13	15	17	25	37	26	33	64	114	201	280	508	655	1.339	1.713	1.647	1.363	744	194	
		w	8.067	1	5	9	12	11	27	18	22	53	93	133	191	281	435	870	1.207	1.344	1.662	1.214	479	
		z	17.056	2	18	24	29	36	64	44	55	117	207	334	471	789	1.090	2.209	2.920	2.991	3.025	1.958	673	
C81	Hodgkin-Krankheit (Lymphogranulomatose)	m	193	-	-	-	-	3	2	1	4	12	10	12	15	8	16	27	29	24	13	15	2	
		w	148	-	-	-	-	-	3	4	1	2	5	5	6	3	21	16	30	21	20	5		
		z	341	-	-	-	-	3	5	5	5	14	15	17	21	14	19	48	45	54	34	35	7	
C90	Plasmozytom und bösartige Plasmazellen-Neubildungen	m	1.882	-	-	-	-	1	-	1	1	2	5	28	60	116	151	319	348	344	315	163	28	
		w	1.786	-	-	-	-	-	-	-	-	4	12	24	35	62	126	225	302	320	375	234	67	
		z	3.668	-	-	-	-	1	-	1	1	6	17	52	95	178	277	544	650	664	690	397	95	
C91	Lymphatische Leukämie	m	1.364	-	4	11	9	7	7	6	4	9	21	28	27	66	84	190	269	249	198	124	51	
		w	1.075	-	3	5	5	5	9	3	6	10	7	8	15	19	46	98	137	159	245	192	103	
		z	2.439	-	7	16	14	12	16	9	10	19	28	36	42	85	130	288	406	408	443	316	154	
C92	Myeloische Leukämie	m	2.007	-	4	1	3	6	17	7	11	18	35	56	71	115	150	315	441	358	247	121	31	
		w	1.778	1	1	2	4	5	6	11	7	18	37	38	73	85	112	214	294	292	313	205	60	
		z	3.785	1	5	3	7	11	23	18	18	36	72	94	144	200	262	529	735	650	560	326	91	
C97	Bösartige Neubildungen als Primärtumoren an mehreren Lokalisationen	m	1.837	-	-	-	-	1	-	-	2	3	16	33	56	97	109	275	334	366	301	184	60	
		w	1.278	-	-	-	-	-	-	-	2	3	10	22	40	68	81	143	182	208	240	198	81	
		z	3.115	-	-	-	-	1	-	-	4	6	26	55	96	165	190	418	516	574	541	382	141	
D00-D09	In-situ-Neubildungen	m	7	-	-	-	-	-	-	-	-	-	-	-	-	-	-	1	2	2	1	1	-	
		w	10	-	-	-	-	-	-	-	-	-	-	-	-	-	1	1	1	1	2	2	2	
		z	17	-	-	-	-	-	-	-	-	-	-	-	-	-	1	-	2	3	3	3	2	
D10-D36	Gutartige Neubildungen	m	176	2	-	-	-	1	-	1	2	1	7	6	5	13	11	23	26	27	30	14	7	
		w	291	1	-	1	-	1	1	1	1	-	3	4	9	6	12	11	12	24	47	64	75	19
		z	467	3	-	1	-	2	1	2	2	4	11	15	11	25	22	35	50	74	94	89	26	

TODESURSACHEN

2.2 Sterbefälle 2008 nach ausgewählten Todesursachen, Altersgruppen und Geschlecht

insgesamt

Pos-Nr. der ICD-10	Todesursache	Ge- schlecht	Davon im Alter von ... bis unter ... Jahren																				
			Gestorbene insgesamt	<1 Jahr	1 - 5	5 - 10	10 - 15	15 - 20	20 - 25	25 - 30	30 - 35	35 - 40	40 - 45	45 - 50	50 - 55	55 - 60	60 - 65	65 - 70	70 - 75	75 - 80	80 - 85	85 - 90	90 und >
D37-D48	Neubildungen unsicheren oder unbekanntem Verhalten	m	2.505	5	4	2	4	1	3	5	6	12	15	20	44	84	146	265	342	472	524	385	166
		w	2.921	1	3	1	4	-	2	1	4	9	17	15	24	42	60	174	242	410	638	766	508
		z	5.426	6	7	3	8	1	5	6	10	21	32	35	68	126	206	439	584	882	1.162	1.151	674
D50-D89	KAPITEL III: Krankheiten des Blutes und der blutbildenden Organe sowie bestimmte Störungen mit Beteiligung des Immunsystems	m	982	5	7	4	2	2	7	1	4	8	13	21	23	43	60	103	142	167	169	123	78
		w	1.472	4	8	3	2	2	2	6	2	14	12	17	22	35	83	140	182	311	329	286	
		z	2.454	9	15	7	4	4	9	7	6	22	25	33	40	65	95	186	282	349	480	452	364
D60-D64	Aplastische und sonstige Anämien	m	312	-	1	2	1	-	2	1	-	-	4	3	6	8	13	23	36	46	55	64	47
		w	631	1	1	-	-	1	-	4	-	1	6	4	5	6	8	22	46	62	129	160	175
		z	943	1	2	2	1	1	2	5	-	1	10	7	11	14	21	45	82	108	184	224	222
E00-E90	KAPITEL IV: Endokrine, Ernährungs- und Stoffwechselkrankheiten	m	11.021	16	7	4	9	16	20	31	35	64	151	266	364	584	684	1.230	1.762	1.836	1.758	1.431	753
		w	16.310	13	16	4	13	15	13	25	18	42	88	141	167	238	345	666	1.316	2.033	3.464	4.189	3.504
		z	27.331	29	23	8	22	31	33	56	53	106	239	407	531	822	1.029	1.896	3.078	3.869	5.222	5.620	4.257
E00-E07	Krankheiten der Schilddrüse	m	55	-	-	-	-	-	-	1	1	-	1	2	2	3	1	8	6	5	12	10	3
		w	230	-	-	-	-	-	-	-	-	1	1	6	1	6	8	6	14	35	46	56	50
		z	285	-	-	-	-	-	-	1	1	1	2	8	3	9	9	14	20	40	58	66	53
E10-E14	Diabetes mellitus	m	8.923	-	-	-	-	4	5	10	16	38	89	146	241	418	508	996	1.496	1.602	1.530	1.215	609
		w	13.407	1	1	-	1	2	1	2	6	12	36	72	86	149	220	494	1.072	1.703	2.990	3.623	2.936
		z	22.330	1	1	-	1	6	6	12	22	50	125	218	327	567	728	1.490	2.568	3.305	4.520	4.838	3.545
E10	Primär insulinabhängiger Diabetes mellitus (Typ-I-Diabetes)	m	319	-	-	-	-	2	2	3	5	12	16	15	20	32	25	39	40	33	32	27	16
		w	355	1	1	-	1	1	1	1	4	4	10	10	8	9	13	16	33	50	72	67	53
		z	674	1	1	-	1	3	3	4	9	16	26	25	28	41	38	55	73	83	104	94	69
E40-E46	Mangelernährung	m	57	1	-	-	-	-	-	-	-	-	1	1	1	4	2	1	4	9	10	12	11
		w	135	-	-	-	-	-	1	-	-	-	-	-	1	1	1	2	3	12	18	49	47
		z	192	1	-	-	-	-	1	-	-	-	1	1	2	5	3	3	7	21	28	61	58
E65-E68	Adipositas und sonstige Überernährung	m	867	-	-	-	-	2	2	8	8	17	46	88	92	115	118	120	127	73	29	19	3
		w	881	-	1	-	-	-	1	6	6	21	41	47	64	63	82	107	135	126	103	53	25
		z	1.748	-	1	-	-	2	3	14	14	38	87	135	156	178	200	227	262	199	132	72	28
F00-F99	KAPITEL V: Psychische und Verhaltensstörungen	m	8.486	1	-	1	2	5	52	129	136	239	408	627	658	666	533	704	642	821	1.097	1.053	712
		w	10.364	-	3	-	-	4	11	34	31	45	99	173	165	179	187	269	326	696	1.712	2.920	3.510
		z	18.850	1	3	1	2	9	63	163	167	284	507	800	823	845	720	973	968	1.517	2.809	3.973	4.222
F00-F09	Organische, einschließlich symptomatischer psychischer Störungen	m	3.821	-	-	-	-	-	-	-	1	-	4	3	8	15	38	130	293	626	994	1.011	698
		w	8.873	-	-	-	-	-	-	-	-	-	1	1	2	9	25	88	225	619	1.608	2.844	3.451
		z	12.694	-	-	-	-	-	-	-	-	1	-	5	4	10	24	63	218	518	1.245	2.602	3.855
F10-F19	Psychische und Verhaltensstörungen durch psychotrope Substanzen	m	4.557	-	-	-	-	5	50	126	135	232	402	617	646	635	488	561	339	183	91	36	11
		w	1.269	-	-	-	-	3	9	29	28	42	93	162	154	154	156	168	91	67	64	39	10
		z	5.826	-	-	-	-	8	59	155	163	274	495	779	800	789	644	729	430	250	155	75	21
F10	Psychische und Verhaltensstörungen durch Alkohol	m	3.713	-	-	-	-	-	3	22	38	126	260	510	579	596	460	521	311	166	84	30	7
		w	1.047	-	-	-	-	1	-	8	10	22	69	140	137	144	142	154	77	54	51	29	9
		z	4.760	-	-	-	-	1	3	30	48	148	329	650	716	740	602	675	388	220	135	59	16
F11	Psychische und Verhaltensstörungen durch Opiode	m	158	-	-	-	-	-	9	25	24	20	36	20	13	6	1	2	1	1	-	-	-
		w	29	-	-	-	-	-	5	2	4	6	5	2	2	-	1	-	-	1	1	-	-
		z	187	-	-	-	-	-	14	27	28	26	41	22	15	6	2	2	1	2	1	-	-
F17	Psychische und Verhaltensstörungen durch Tabak	m	140	-	-	-	-	-	-	-	-	2	3	11	10	14	18	31	24	15	7	3	2
		w	61	-	-	-	-	-	-	-	-	1	-	-	2	6	4	8	9	8	8	7	8
		z	201	-	-	-	-	-	-	-	-	1	2	3	13	16	18	26	40	32	23	14	11
F20-F29	Schizophrenie, schizotype und wahnhaftige Störungen	m	34	-	-	-	-	-	-	1	-	1	6	4	6	3	5	5	1	1	-	-	-
		w	48	-	-	-	-	-	-	-	-	-	2	3	2	6	3	7	6	2	6	5	6
		z	82	-	-	-	-	-	-	1	-	1	3	9	6	12	6	12	11	3	7	5	6

TODESURSACHEN

2.2 Sterbefälle 2008 nach ausgewählten Todesursachen, Altersgruppen und Geschlecht

insgesamt

Pos-Nr. der ICD-10	Todesursache	Ge- schlecht	Davon im Alter von ... bis unter ... Jahren																				
			Gestorbene insgesamt	<1 Jahr	1 - 5	5 - 10	10 - 15	15 - 20	20 - 25	25 - 30	30 - 35	35 - 40	40 - 45	45 - 50	50 - 55	55 - 60	60 - 65	65 - 70	70 - 75	75 - 80	80 - 85	85 - 90	90 und >
F40-F48	Neurotische, Belastungs- und somatoforme Störungen	m	15	-	-	-	-	-	-	-	-	1	-	-	-	2	-	1	3	4	2	1	1
		w	11	-	-	-	-	-	-	-	-	-	-	-	1	-	-	-	1	4	4	4	1
		z	26	-	-	-	-	-	-	-	1	-	-	-	3	-	1	3	5	6	5	5	2
G00-G99	KAPITEL VI: Krankheiten des Nervensystems	m	9.264	25	35	19	17	52	56	69	61	94	206	275	308	397	478	916	1.296	1.643	1.731	1.152	434
		w	10.566	21	29	14	17	15	28	35	23	57	133	156	223	275	374	669	1.052	1.451	2.279	2.281	1.434
		z	19.830	46	64	33	34	67	84	104	84	151	339	431	531	672	852	1.585	2.348	3.094	4.010	3.433	1.868
G00-G09	Entzündliche Krankheiten des Zentralnervensystems	m	192	2	4	-	2	2	1	4	1	8	6	12	16	13	10	22	25	31	21	10	2
		w	207	2	3	3	1	1	1	5	1	3	4	8	3	10	13	17	25	43	29	28	7
		z	399	4	7	3	3	3	2	9	2	11	10	20	19	23	23	39	50	74	50	38	9
G00	Bakterielle Meningitis, anderenorts nicht klassifiziert	m	45	2	-	-	2	-	-	1	-	2	1	2	2	7	3	6	3	9	4	1	-
		w	48	-	1	-	-	1	-	2	-	1	-	2	-	3	1	2	6	13	7	9	-
		z	93	2	1	-	2	1	-	3	-	3	1	4	2	10	4	8	9	22	11	10	-
G03	Meningitis durch sonstige und nicht näher bezeichnete Ursachen	m	43	-	1	-	-	1	-	2	-	2	3	2	4	3	-	6	4	4	5	4	2
		w	35	-	1	-	-	-	-	-	1	1	2	-	1	3	1	3	5	6	5	5	1
		z	78	-	2	-	-	1	-	2	1	3	5	2	5	6	1	9	9	10	10	9	3
G04	Enzephalitis, Myelitis und Enzephalomyelitis	m	64	-	3	-	-	1	1	-	-	2	1	5	4	1	5	7	8	16	7	3	-
		w	93	2	-	3	1	-	-	1	-	1	2	5	1	3	10	9	10	16	14	11	4
		z	157	2	3	3	1	1	1	1	-	3	3	10	5	4	15	16	18	32	21	14	4
G10-G13	Systematrophien, die vorwiegend das Zentralnervensystem betreffen	m	1.075	7	4	1	-	1	3	6	6	10	38	47	50	87	115	219	232	154	65	26	4
		w	976	9	5	1	1	1	1	5	4	8	21	22	53	70	88	186	200	144	95	54	8
		z	2.051	16	9	2	1	2	4	11	10	18	59	69	103	157	203	405	432	298	160	80	12
G12	Spinale Muskelatrophie und verwandte Syndrome	m	938	7	4	1	-	1	3	2	2	7	25	33	44	74	95	192	210	146	64	24	4
		w	807	9	5	1	-	-	2	2	2	6	8	10	32	54	69	167	178	128	81	49	6
		z	1.745	16	9	2	-	1	3	4	4	13	33	43	76	128	164	359	388	274	145	73	10
G20-G26	Extrapyramidale Krankheiten und Bewegungsstörungen	m	3.218	-	-	-	-	-	-	1	1	3	4	5	20	43	169	432	755	921	627	237	
		w	2.897	-	-	-	-	-	-	-	-	2	1	4	10	23	69	213	450	826	819	480	
		z	6.115	-	-	-	-	-	-	1	1	5	5	9	30	66	238	645	1.205	1.747	1.446	717	
G20	Primäres Parkinson-Syndrom	m	3.142	-	-	-	-	-	-	-	1	2	3	5	14	40	154	419	742	907	621	234	
		w	2.830	-	-	-	-	-	-	-	-	2	-	9	21	61	199	435	812	814	474		
		z	5.972	-	-	-	-	-	-	-	1	4	3	8	23	61	215	618	1.177	1.719	1.435	708	
G30-G32	Sonstige degenerative Krankheiten des Nervensystems	m	1.767	5	2	6	-	-	2	2	5	5	6	12	28	45	157	215	361	459	323	134	
		w	3.519	2	2	1	2	-	2	-	-	3	3	8	18	52	118	252	460	879	998	719	
		z	5.286	7	4	7	2	-	2	2	5	8	9	20	46	97	275	467	821	1.338	1.321	853	
G30	Alzheimer-Krankheit	m	1.524	-	-	-	-	-	-	-	2	-	-	3	6	29	120	180	326	425	308	125	
		w	3.307	-	-	-	-	-	-	-	-	1	1	3	12	38	95	225	438	845	969	680	
		z	4.831	-	-	-	-	-	-	-	2	1	1	6	18	67	215	405	764	1.270	1.277	805	
G35-G37	Demyelinisierende Krankheiten des Zentralnervensystems	m	407	-	1	-	-	1	-	1	-	13	24	42	40	60	52	53	58	37	17	5	3
		w	671	-	-	-	-	-	1	1	13	39	51	75	73	75	95	85	70	52	33	8	
		z	1.078	-	1	-	-	1	-	2	1	26	63	93	115	133	127	148	143	107	69	38	11
G35	Multiple Sklerose (Encephalomyelitis disseminata)	m	395	-	-	-	-	1	-	1	-	13	24	41	39	60	51	48	58	35	17	4	3
		w	663	-	-	-	-	-	-	1	1	13	39	51	74	72	75	94	84	69	50	32	8
		z	1.058	-	-	-	-	1	-	2	1	26	63	92	113	132	126	142	142	104	67	36	11
G40-G47	Episodische und paroxysmale Krankheiten des Nervensystems	m	1.158	4	8	5	4	16	16	30	25	30	76	97	94	89	91	116	121	126	115	72	23
		w	1.104	2	9	2	2	6	16	15	10	16	31	26	28	30	49	69	119	147	212	193	122
		z	2.262	6	17	7	6	22	32	45	35	46	107	123	122	119	140	185	240	273	327	265	145
G40	Epilepsie	m	959	4	8	5	4	12	14	27	23	26	66	86	77	78	73	95	91	102	94	53	21
		w	856	1	7	2	2	6	15	14	8	14	25	22	23	25	43	59	82	117	162	139	90
		z	1.815	5	15	7	6	18	29	41	31	40	91	108	100	103	116	154	173	219	256	192	111

TODESURSACHEN

2.2 Sterbefälle 2008 nach ausgewählten Todesursachen, Altersgruppen und Geschlecht

insgesamt

Pos-Nr. der ICD-10	Todesursache	Ge- schlecht	Davon im Alter von ... bis unter ... Jahren																				
			Gestorbene insgesamt	<1 Jahr	1 - 5	5 - 10	10 - 15	15 - 20	20 - 25	25 - 30	30 - 35	35 - 40	40 - 45	45 - 50	50 - 55	55 - 60	60 - 65	65 - 70	70 - 75	75 - 80	80 - 85	85 - 90	90 und >
				Anzahl																			
G50-G59	Krankheiten von Nerven, Nervenwurzeln und Nervenplexus	m	5	-	-	-	-	-	-	-	-	-	-	-	-	1	-	2	-	-	1	1	
		w	5	-	-	-	-	-	-	-	-	-	1	-	-	1	-	1	-	-	1	1	
		z	10	-	-	-	-	-	-	-	-	-	1	-	2	-	3	-	-	2	2	2	
G60-G64	Polyneuropathien und sonstige Krankheiten des peripheren Nervensystems	m	121	1	-	-	-	-	1	1	-	1	3	3	5	4	9	11	18	37	15	9	3
		w	83	-	-	-	-	-	-	-	1	-	4	-	3	5	9	12	12	19	12	6	6
		z	204	1	-	-	-	-	1	1	-	2	3	7	5	7	14	20	30	49	34	21	9
G70-G73	Krankheiten im Bereich der neuromuskulären Synapse und des Muskels	m	232	3	4	1	6	13	16	13	5	4	9	11	13	8	16	27	26	17	16	19	5
		w	144	4	5	-	3	1	2	2	-	2	5	7	9	8	12	17	20	13	12	16	6
		z	376	7	9	1	9	14	18	15	5	6	14	18	22	16	28	44	46	30	28	35	11
G80-G83	Zerebrale Lähmung und sonstige Lähmungssyndrome	m	167	-	2	2	2	9	10	7	9	5	7	8	11	5	10	16	17	17	16	12	2
		w	175	-	3	4	8	4	2	3	3	4	7	11	11	3	4	17	13	19	29	23	7
		z	342	-	5	6	10	13	12	10	12	9	14	19	22	8	14	33	30	36	45	35	9
G90-G99	Sonstige Krankheiten des Nervensystems	m	922	3	10	4	3	10	9	5	12	17	35	45	62	83	86	126	150	108	86	48	20
		w	785	2	2	3	-	2	4	4	4	10	21	22	32	50	52	72	112	93	126	104	70
		z	1.707	5	12	7	3	12	13	9	16	27	56	67	94	133	138	198	262	201	212	152	90
H00-H59	KAPITEL VII: Krankheiten des Auges und der Augen- anhangsgebilde	m	4	-	-	-	-	-	-	-	-	-	-	-	-	-	1	1	-	2	-	-	-
		w	-	-	-	-	-	-	-	-	-	-	-	-	-	-	-	-	-	-	-	-	-
		z	4	-	-	-	-	-	-	-	-	-	-	-	-	-	1	1	-	2	-	-	-
H60-H95	KAPITEL VIII: Krankheiten des Ohres und des Warzenfortsatzes	m	4	-	1	-	-	-	-	-	-	-	-	-	-	-	-	-	1	1	-	1	-
		w	3	-	-	-	-	-	-	-	-	1	-	-	-	1	-	1	-	-	-	-	-
		z	7	-	1	-	-	-	-	-	-	1	-	-	-	1	-	1	1	1	-	1	-
I00-I99	KAPITEL IX: Krankheiten des Kreislaufsystems	m	148.452	24	18	18	22	47	75	123	214	489	1.300	2.425	3.917	5.623	7.355	14.023	20.424	26.164	28.181	23.504	14.506
		w	208.277	22	26	6	15	26	51	64	95	215	476	893	1.283	1.861	2.673	6.259	11.966	21.916	42.758	58.512	59.160
		z	356.729	46	44	24	37	73	126	187	309	704	1.776	3.318	5.200	7.484	10.028	20.282	32.390	48.080	70.939	82.016	73.666
I05-I09	Chronische rheumatische Herzkrankheiten	m	730	1	-	-	2	1	-	2	3	1	7	5	20	18	32	61	108	151	141	117	60
		w	1.621	1	1	1	-	-	-	-	3	1	4	9	7	20	33	71	124	229	403	449	265
		z	2.351	2	1	1	2	1	-	2	6	2	11	14	27	38	65	132	232	380	544	566	325
I05	Rheumatische Mitralklappenkrankheiten	m	130	-	-	-	-	-	-	1	-	-	-	2	5	5	8	12	28	29	21	16	3
		w	303	-	-	1	-	-	-	-	-	-	1	3	5	10	12	23	30	54	72	64	28
		z	433	-	-	1	-	-	-	1	-	-	1	5	10	15	20	35	58	83	93	80	31
I07	Rheumatische Trikuspidalklappenkrankheiten	m	64	-	-	-	1	-	-	-	-	-	-	-	3	1	2	10	10	16	7	8	6
		w	157	1	-	-	-	-	-	-	2	-	-	1	-	2	4	11	17	24	39	41	15
		z	221	1	-	-	1	-	-	2	-	-	-	1	3	3	6	21	27	40	46	49	21
I08	Krankheiten mehrerer Herzklappen	m	517	1	-	-	1	-	-	1	2	1	7	3	12	12	21	36	67	105	108	91	49
		w	1.117	-	1	-	-	-	-	-	1	1	3	5	2	7	17	36	74	145	279	334	212
		z	1.634	1	1	-	1	-	-	1	3	2	10	8	14	19	38	72	141	250	387	425	261
I10-I15	Hypertonie (Hochdruckkrankheit)	m	9.148	1	-	1	-	-	2	2	12	13	47	91	150	265	315	669	1.018	1.432	1.772	1.912	1.446
		w	21.928	-	-	-	-	-	-	1	-	8	10	47	61	112	154	395	868	1.854	4.118	6.407	7.893
		z	31.076	1	-	1	-	-	2	3	12	21	57	138	211	377	469	1.064	1.886	3.286	5.890	8.319	9.339
I10	Essentielle (primäre) Hypertonie	m	2.799	1	-	1	-	-	2	-	7	9	29	54	91	146	169	293	377	441	431	439	309
		w	5.156	-	-	-	-	-	-	-	-	5	9	29	35	64	73	147	299	550	976	1.334	1.635
		z	7.955	1	-	1	-	-	2	-	7	14	38	83	126	210	242	440	676	991	1.407	1.773	1.944
I11	Hypertensive Herzkrankheit	m	5.024	-	-	-	-	-	2	3	4	15	29	50	109	126	306	502	796	1.038	1.134	910	
		w	14.211	-	-	-	-	-	1	-	2	1	18	24	42	69	208	469	1.076	2.580	4.279	5.442	
		z	19.235	-	-	-	-	-	3	3	6	16	47	74	151	195	514	971	1.872	3.618	5.413	6.352	
I20-I25	Ischämische Herzkrankheiten	m	66.556	-	1	-	-	4	10	23	61	190	570	1.210	2.029	2.899	3.792	6.903	10.055	12.038	12.208	9.344	5.219
		w	68.266	-	2	-	-	1	4	4	15	43	122	276	436	682	981	2.369	4.535	7.802	14.344	18.807	17.843
		z	134.822	-	3	-	-	5	14	27	76	233	692	1.486	2.465	3.581	4.773	9.272	14.590	19.840	26.552	28.151	23.062

TODESURSACHEN

2.2 Sterbefälle 2008 nach ausgewählten Todesursachen, Altersgruppen und Geschlecht

insgesamt

Pos-Nr. der ICD-10	Todesursache	Ge- schlecht	Davon im Alter von ... bis unter ... Jahren																					
			Gestorbene insgesamt	<1 Jahr	1 - 5	5 - 10	10 - 15	15 - 20	20 - 25	25 - 30	30 - 35	35 - 40	40 - 45	45 - 50	50 - 55	55 - 60	60 - 65	65 - 70	70 - 75	75 - 80	80 - 85	85 - 90	90 und >	
																								Anzahl
120	Angina pectoris	m	124	-	-	-	-	-	-	-	1	2	3	4	4	6	9	17	22	18	14	17	7	
		w	133	-	-	-	-	-	-	-	1	1	-	1	3	3	2	4	8	23	19	34	34	
		z	257	-	-	-	-	-	-	-	2	3	3	5	7	9	11	21	30	41	33	51	41	
121	Akuter Myokardinfarkt	m	30.559	-	1	-	-	2	8	19	41	140	431	875	1.419	1.883	2.213	3.653	4.905	5.320	4.796	3.297	1.556	
		w	26.216	-	1	-	-	1	2	2	10	31	90	193	291	459	599	1.401	2.375	3.667	5.859	6.589	4.646	
		z	56.775	-	2	-	-	3	10	21	51	171	521	1.068	1.710	2.342	2.812	5.054	7.280	8.987	10.655	9.886	6.202	
122	Rezidivierender Myokardinfarkt	m	2.564	-	-	-	-	-	-	-	4	14	30	55	90	135	201	330	428	504	422	263	88	
		w	1.393	-	-	-	-	-	-	-	2	3	5	20	23	18	37	68	125	194	310	349	239	
		z	3.957	-	-	-	-	-	-	-	6	17	35	75	113	153	238	398	553	698	732	612	327	
124	Sonstige akute ischämische Herzkrankheit	m	506	-	-	-	-	-	-	1	2	2	11	20	24	27	30	47	65	85	78	59	55	
		w	644	-	-	-	-	-	-	-	-	1	1	1	4	9	9	14	19	42	68	125	162	190
		z	1.150	-	-	-	-	-	-	1	2	3	12	24	33	36	44	66	107	153	203	221	245	
125	Chronische ischämische Herzkrankheit	m	32.803	-	-	-	-	2	2	3	13	32	95	256	492	848	1.339	2.856	4.635	6.111	6.898	5.708	3.513	
		w	39.880	-	1	-	-	2	2	2	2	7	26	58	110	193	329	877	1.985	3.877	8.031	11.673	12.734	
		z	72.683	-	1	-	-	2	4	5	15	39	121	314	602	1.041	1.668	3.733	6.620	9.961	14.929	17.381	16.247	
I251	Atherosklerotische Herzkrankheit	m	3.910	-	-	-	-	-	-	1	5	10	25	49	83	130	176	406	609	739	733	604	340	
		w	4.115	-	1	-	-	-	1	-	-	1	7	12	19	39	39	111	267	420	762	1.091	1.345	
		z	8.025	-	1	-	-	-	1	1	5	11	32	61	102	169	215	517	876	1.159	1.495	1.695	1.685	
I26-I28	Pulmonale Herzkrankheit und Krankheiten des Lungenkreislaufes	m	4.132	-	1	2	1	4	6	12	9	31	78	139	178	227	298	484	661	702	678	435	186	
		w	5.557	1	1	1	3	3	7	17	16	24	54	75	84	134	164	357	573	849	1.210	1.233	751	
		z	9.689	1	2	3	4	7	13	29	25	55	132	214	262	361	462	841	1.234	1.551	1.888	1.668	937	
126	Lungenembolie	m	3.356	-	-	1	1	2	2	12	8	29	76	122	162	202	257	411	519	556	515	340	141	
		w	4.440	1	-	-	1	3	7	13	16	22	49	64	75	113	143	288	470	653	948	959	616	
		z	7.796	1	-	1	1	5	9	25	24	51	125	186	237	315	400	699	989	1.209	1.463	1.299	757	
I30-I52	Sonstige Formen der Herzkrankheit	m	33.919	14	12	10	16	26	38	49	81	157	357	585	862	1.135	1.428	2.811	3.946	5.455	6.462	5.981	4.494	
		w	57.911	16	15	3	8	16	19	18	23	50	108	192	283	385	590	1.388	2.693	5.373	11.342	16.675	18.714	
		z	91.830	30	27	13	24	42	57	67	104	207	465	777	1.145	1.520	2.018	4.199	6.639	10.828	17.804	22.656	23.208	
133	Akute und subakute Endokarditis	m	164	1	-	-	-	-	2	-	-	4	5	8	11	11	14	26	28	21	23	10	-	
		w	131	-	-	-	-	-	-	-	-	-	2	4	4	6	13	22	15	23	26	12	4	
		z	295	1	-	-	-	-	2	-	-	4	7	12	15	17	27	48	43	44	49	22	4	
135	Nichtreumatische Aortenklappenkrankheiten	m	2.667	1	-	-	1	3	4	1	5	6	15	16	29	54	57	219	359	548	614	502	233	
		w	4.350	-	-	-	-	2	-	-	1	3	4	8	8	24	39	109	256	498	1.065	1.447	886	
		z	7.017	1	-	-	1	5	4	1	6	9	19	24	37	78	96	328	615	1.046	1.679	1.949	1.119	
138	Endokarditis, Herzklappe nicht näher bezeichnet	m	498	-	-	1	-	1	3	1	6	5	11	7	16	27	20	56	92	91	95	49	17	
		w	640	-	-	-	-	-	1	-	1	1	5	9	9	10	18	37	62	112	142	150	83	
		z	1.138	-	-	1	-	1	4	1	7	6	16	16	25	37	38	93	154	203	237	199	100	
146	Herzstillstand	m	2.579	2	-	1	5	6	6	11	15	37	100	174	210	268	247	351	319	313	235	167	112	
		w	2.063	1	-	-	-	3	2	2	3	12	26	44	69	65	78	132	179	258	364	409	416	
		z	4.642	3	-	1	5	9	8	13	18	49	126	218	279	333	325	483	498	571	599	576	528	
148	Vorhofflattern und Vorhofflimmern	m	4.412	-	-	-	-	-	-	-	1	9	16	27	59	124	281	476	860	1.032	959	568		
		w	9.417	1	-	-	-	-	-	-	1	1	3	4	14	24	54	186	430	1.042	2.190	3.127	2.340	
		z	13.829	1	-	-	-	-	-	-	1	2	12	20	41	83	178	467	906	1.902	3.222	4.086	2.908	
149	Sonstige kardiale Arrhythmien	m	1.959	1	-	1	1	2	2	4	4	16	24	37	70	81	123	198	253	307	356	279	200	
		w	2.537	1	2	1	-	1	-	3	3	5	16	16	25	34	55	102	161	286	525	667	634	
		z	4.496	2	2	2	1	3	2	7	7	21	40	53	95	115	178	300	414	593	881	946	834	
150	Herzinsuffizienz	m	15.346	3	3	4	2	2	5	5	14	11	60	98	169	220	400	864	1.484	2.323	3.202	3.391	3.086	
		w	33.572	6	6	-	-	1	3	3	7	11	18	48	76	111	209	512	1.067	2.441	5.975	9.675	13.403	
		z	48.918	9	9	4	2	3	8	8	21	22	78	146	245	331	609	1.376	2.551	4.764	9.177	13.066	16.489	

TODESURSACHEN
2.2 Sterbefälle 2008 nach ausgewählten Todesursachen, Altersgruppen und Geschlecht
insgesamt

Pos-Nr. der ICD-10	Todesursache	Ge- schlecht	Davon im Alter von ... bis unter ... Jahren																				
			Gestorbene insgesamt	<1 Jahr	1 - 5	5 - 10	10 - 15	15 - 20	20 - 25	25 - 30	30 - 35	35 - 40	40 - 45	45 - 50	50 - 55	55 - 60	60 - 65	65 - 70	70 - 75	75 - 80	80 - 85	85 - 90	90 und >
160-169	Zerebrovaskuläre Krankheiten	m	23.780	7	4	5	3	9	10	28	29	68	161	267	441	680	973	2.052	3.197	4.597	5.046	4.059	2.144
		w	39.347	2	6	1	3	3	11	20	22	72	137	227	309	381	544	1.197	2.360	4.493	8.807	11.211	9.541
		z	63.127	9	10	6	6	12	21	48	51	140	298	494	750	1.061	1.517	3.249	5.557	9.090	13.853	15.270	11.685
160	Subarachnoidalblutung	m	756	-	-	-	-	1	1	7	10	19	45	58	82	77	55	83	69	88	111	33	17
		w	1.285	-	1	-	1	2	4	8	11	38	74	107	124	110	85	117	120	137	153	125	68
		z	2.041	-	1	-	1	3	5	15	21	57	119	165	206	187	140	200	189	225	264	158	85
161	Intrazerebrale Blutung	m	3.840	5	2	3	1	5	5	11	12	21	56	101	144	185	276	438	575	790	695	405	110
		w	4.561	2	1	-	1	-	3	5	8	21	30	49	88	105	141	250	458	808	1.135	983	473
		z	8.401	7	3	3	2	5	8	16	20	42	86	150	232	290	417	688	1.033	1.598	1.830	1.388	583
163	Hirinfarkt	m	5.777	1	1	-	-	1	1	4	2	15	29	62	94	181	268	593	920	1.135	1.180	896	394
		w	8.590	-	2	-	-	-	2	3	3	8	17	32	47	67	137	344	651	1.113	2.054	2.455	1.655
		z	14.367	1	3	-	-	1	3	7	5	23	46	94	141	248	405	937	1.571	2.248	3.234	3.351	2.049
164	Schlaganfall, nicht als Blutung oder Infarkt bezeichnet	m	9.269	-	-	-	-	1	-	3	3	9	14	23	77	161	260	634	1.114	1.799	2.188	1.900	1.083
		w	17.234	-	1	-	-	1	1	3	-	-	9	17	23	56	136	348	794	1.720	3.909	5.363	4.853
		z	26.503	-	1	-	-	2	1	6	3	9	23	40	100	217	396	982	1.908	3.519	6.097	7.263	5.936
170-179	Krankheiten der Arterien, Arteriolen und Kapillaren	m	8.974	1	-	-	-	3	8	4	11	19	54	79	175	326	440	894	1.254	1.600	1.712	1.504	890
		w	11.715	1	1	-	1	2	4	1	5	9	20	41	69	98	153	367	633	1.045	2.145	3.275	3.845
		z	20.689	2	1	-	1	5	12	5	16	28	74	120	244	424	593	1.261	1.887	2.645	3.857	4.779	4.735
170	Atherosklerose	m	3.265	-	-	-	-	1	-	-	2	8	15	44	63	102	232	368	537	646	698	549	
		w	6.343	-	-	-	-	-	-	-	-	3	7	13	15	30	78	196	430	1.027	1.872	2.672	
		z	9.608	-	-	-	-	1	-	-	2	11	22	57	78	132	310	564	967	1.673	2.570	3.221	
171	Aortenaneurysma und -dissektion	m	2.433	-	-	-	-	3	6	4	10	15	40	47	74	141	147	277	364	432	469	313	91
		w	1.381	-	-	-	1	2	3	-	5	5	8	20	29	39	58	123	165	208	292	275	148
		z	3.814	-	-	-	1	5	9	4	15	20	48	67	103	180	205	400	529	640	761	588	239
174	Arterielle Embolie und Thrombose	m	956	-	-	-	-	1	-	-	1	2	6	22	29	54	112	171	171	175	133	79	
		w	1.485	1	-	-	-	1	-	-	2	4	2	12	17	21	58	105	163	297	428	374	
		z	2.441	1	-	-	-	2	-	-	3	6	8	34	46	75	170	276	334	472	561	453	
180-189	Krankheiten der Venen, der Lymphgefäße und der Lymphknoten, anderenorts nicht klassifiziert	m	1.168	-	-	-	-	1	3	8	10	26	48	61	72	74	143	182	183	154	141	62	
		w	1.857	-	-	-	-	1	6	3	11	8	21	26	34	48	52	114	175	264	379	431	284
		z	3.025	-	-	-	-	1	7	6	19	18	47	74	95	120	126	257	357	447	533	572	346
180	Phlebitis und Thrombophlebitis	m	789	-	-	-	-	1	2	5	5	11	21	30	40	50	86	133	139	106	112	48	
		w	1.404	-	-	-	-	1	6	3	8	4	13	17	25	33	40	83	131	195	293	334	218
		z	2.193	-	-	-	-	1	7	5	13	9	24	38	55	73	90	169	264	334	399	446	266
J00-J99	KAPITEL X: Krankheiten des Atmungssystems	m	30.747	14	11	5	7	24	15	17	32	60	130	266	489	829	1.345	3.003	4.493	6.025	6.550	4.775	2.657
		w	28.302	12	16	7	6	7	17	16	23	33	63	176	298	509	757	1.488	2.190	3.459	5.802	6.878	6.545
		z	59.049	26	27	12	13	31	32	33	55	93	193	442	787	1.338	2.102	4.491	6.683	9.484	12.352	11.653	9.202
J00-J06	Akute Infektionen der oberen Atemwege	m	45	1	1	1	-	-	1	1	1	1	2	1	1	2	7	10	8	4	3		
		w	114	-	1	-	-	-	-	-	-	2	1	2	1	2	3	10	12	24	56		
		z	159	1	2	1	-	-	1	1	1	3	3	3	3	4	10	20	20	28	59		
J09-J18	Grippe und Pneumonie	m	10.183	7	4	-	3	15	6	6	13	27	50	101	141	198	356	755	1.201	1.823	2.219	1.948	1.310
		w	11.747	8	10	5	2	4	7	7	6	18	30	50	76	111	155	356	616	1.092	2.299	3.272	3.623
		z	21.930	15	14	5	5	19	13	13	19	45	80	151	217	309	511	1.111	1.817	2.915	4.518	5.220	4.933
J10	Grippe durch nachgewiesene Influenzaviren	m	6	-	-	-	-	-	-	-	-	-	-	-	-	1	-	1	1	1	2	-	
		w	8	-	1	-	-	-	-	-	-	-	-	-	1	-	-	1	-	-	1	2	
		z	14	-	1	-	-	-	-	-	-	-	-	-	1	-	1	1	1	1	2	2	
J11	Grippe, Viren nicht nachgewiesen	m	23	-	-	-	-	1	1	-	2	1	-	1	-	3	2	2	2	2	4	2	
		w	54	-	-	-	-	1	-	-	2	1	1	1	-	1	-	1	4	10	10	22	
		z	77	-	-	-	-	2	1	-	4	2	1	2	-	4	2	3	6	11	14	24	

TODESURSACHEN

2.2 Sterbefälle 2008 nach ausgewählten Todesursachen, Altersgruppen und Geschlecht

insgesamt

Pos-Nr. der ICD-10	Todesursache	Ge- schlecht	Davon im Alter von ... bis unter ... Jahren																				
			Gestorbene insgesamt	<1 Jahr	1 - 5	5 - 10	10 - 15	15 - 20	20 - 25	25 - 30	30 - 35	35 - 40	40 - 45	45 - 50	50 - 55	55 - 60	60 - 65	65 - 70	70 - 75	75 - 80	80 - 85	85 - 90	90 und >
			Anzahl																				
J12	Viruspneumonie, anderenorts nicht klassifiziert	m	18	1	1	-	-	-	-	-	-	-	-	1	1	1	1	1	2	3	2	3	
		w	19	3	1	-	-	-	-	-	-	-	-	-	-	-	-	-	-	1	2	7	5
		z	37	4	2	-	-	-	-	-	-	-	-	-	1	1	1	1	1	3	5	9	8
J18	Pneumonie, Erreger nicht näher bezeichnet	m	9.686	6	3	-	3	15	5	5	13	20	40	94	131	186	322	706	1.109	1.717	2.143	1.888	1.280
		w	11.365	5	6	5	1	4	5	7	6	15	26	48	67	109	147	332	583	1.052	2.205	3.187	3.555
		z	21.051	11	9	5	4	19	10	12	19	35	66	142	295	469	1.038	1.692	2.769	4.348	5.075	4.835	
J20-J22	Sonstige akute Infektionen der unteren Atemwege	m	252	2	3	-	-	-	1	2	1	1	4	2	6	5	6	13	23	42	50	50	41
		w	485	-	2	-	1	-	-	1	-	-	-	1	2	1	5	8	24	37	88	120	195
		z	737	2	5	-	1	-	1	3	1	1	4	3	8	6	11	21	47	79	138	170	236
J30-J39	Sonstige Krankheiten der oberen Atemwege	m	19	-	-	-	-	-	-	-	-	-	1	1	-	1	-	4	1	5	3	3	-
		w	34	-	-	-	1	1	-	-	1	1	-	-	1	2	2	1	4	5	5	7	3
		z	53	-	-	-	1	1	-	-	1	1	1	1	1	3	2	5	5	10	8	10	3
J40-J47	Chronische Krankheiten der unteren Atemwege	m	14.949	-	1	1	2	4	4	3	7	17	42	105	258	502	761	1.708	2.443	3.117	3.110	1.964	900
		w	11.286	-	1	-	1	1	4	7	10	10	16	99	163	310	484	875	1.164	1.761	2.400	2.324	1.656
		z	26.235	-	2	1	3	5	8	10	17	27	58	204	421	812	1.245	2.583	3.607	4.878	5.510	4.288	2.556
J40	Bronchitis, nicht als akut oder chronisch bezeichnet	m	161	-	-	-	-	1	1	-	-	1	3	3	3	2	1	11	21	15	25	37	37
		w	307	-	-	-	-	-	-	-	-	-	1	1	1	-	2	3	9	21	49	69	152
		z	468	-	-	-	-	1	1	-	-	1	3	4	4	2	3	14	30	36	74	106	189
J41	Einfache und schleimig-eitrige chronische Bronchitis	m	77	-	-	-	-	-	-	-	-	-	-	-	1	1	4	9	5	12	18	14	13
		w	98	-	1	-	-	-	-	-	-	-	-	2	-	1	3	2	10	17	30	32	
		z	175	-	1	-	-	-	-	-	-	-	-	2	1	1	5	12	7	22	35	44	45
J42	Nicht näher bezeichnete chronische Bronchitis	m	186	-	-	-	-	-	-	-	-	-	-	-	6	3	7	15	18	27	29	42	39
		w	189	-	-	-	-	-	1	-	-	-	-	3	-	2	-	7	3	14	31	52	76
		z	375	-	-	-	-	-	1	-	-	-	-	3	6	5	7	22	21	41	60	94	115
J43	Emphysem	m	799	-	-	-	-	-	-	-	1	-	12	18	34	50	93	113	160	161	106	51	
		w	563	-	-	-	-	-	1	-	-	-	1	5	16	37	29	36	77	103	136	117	
		z	1.362	-	-	-	-	-	1	-	-	1	1	17	23	50	87	122	149	237	264	242	168
J45	Asthma bronchiale	m	594	-	-	-	2	2	2	2	2	3	13	18	29	50	37	78	79	100	90	61	26
		w	816	-	-	-	-	2	6	5	7	2	26	24	38	53	81	86	113	147	127	99	
		z	1.410	-	-	-	2	2	4	8	7	10	15	44	53	88	90	159	165	213	237	188	125
J46	Status asthmaticus	m	40	-	-	-	-	-	1	-	1	1	1	3	2	6	4	5	5	8	1	2	-
		w	53	-	-	-	-	1	-	1	2	-	2	5	4	5	3	8	8	6	4	2	2
		z	93	-	-	-	-	1	1	1	3	1	3	8	6	11	7	13	13	14	5	4	2
J60-J70	Lungenkrankheiten durch exogene Substanzen	m	3.018	2	1	3	2	4	3	2	6	5	11	26	36	47	98	259	398	574	724	529	288
		w	2.671	1	1	-	-	1	3	-	3	3	7	12	28	39	40	84	171	280	563	741	694
		z	5.689	3	2	3	2	5	6	2	9	8	18	38	64	86	138	343	569	854	1.287	1.270	982
J80-J84	Sonstige Krankheiten der Atmungsorgane, die hauptsächlich das Interstitium betreffen	m	1.591	-	-	-	-	-	1	2	4	5	11	18	26	46	88	186	328	337	306	175	58
		w	1.230	1	1	-	-	-	2	-	2	1	6	10	16	31	48	122	156	182	286	221	145
		z	2.821	1	1	-	-	-	3	2	6	6	17	28	42	77	136	308	484	519	592	396	203
J85-J86	Purulente und nekrotisierende Krankheitszustände der unteren Atemwege	m	132	-	-	-	-	-	-	1	-	-	3	1	5	9	9	23	16	19	25	18	3
		w	85	-	-	-	-	-	-	-	-	-	1	1	4	3	3	9	5	16	17	20	6
		z	217	-	-	-	-	-	-	1	-	-	4	2	9	12	12	32	21	35	42	38	9
J90-J94	Sonstige Krankheiten der Pleura	m	101	-	-	-	-	-	-	-	-	-	2	1	2	3	4	5	8	23	24	13	16
		w	95	-	-	-	1	-	-	-	-	-	-	1	3	1	2	5	4	14	19	29	16
		z	196	-	-	-	1	-	-	-	-	-	2	2	5	4	6	10	12	37	43	42	32
J95-J99	Sonstige Krankheiten des Atmungssystems	m	457	2	1	-	-	1	-	-	-	4	5	9	14	18	22	48	68	75	81	71	38
		w	555	2	-	2	-	-	1	1	1	-	1	1	3	11	17	26	43	62	113	120	151
		z	1.012	4	1	2	-	1	1	1	1	4	6	10	17	29	39	74	111	137	194	191	189

TODESURSACHEN

2.2 Sterbefälle 2008 nach ausgewählten Todesursachen, Altersgruppen und Geschlecht

insgesamt

Pos-Nr. der ICD-10	Todesursache	Ge- schlecht	Davon im Alter von ... bis unter ... Jahren																				
			Gestorbene insgesamt	<1 Jahr	1 - 5	5 - 10	10 - 15	15 - 20	20 - 25	25 - 30	30 - 35	35 - 40	40 - 45	45 - 50	50 - 55	55 - 60	60 - 65	65 - 70	70 - 75	75 - 80	80 - 85	85 - 90	90 und >
				Anzahl																			
K00-K93	KAPITEL XI: Krankheiten des Verdauungssystems	m	21.335	10	3	2	4	7	16	34	85	224	642	1.162	1.635	1.889	1.886	2.786	3.017	2.757	2.492	1.823	861
		w	22.351	5	5	5	1	5	8	21	26	99	267	514	720	855	939	1.432	1.973	2.574	4.256	4.945	3.701
		z	43.686	15	8	7	5	12	24	55	111	323	909	1.676	2.355	2.744	2.825	4.218	4.990	5.331	6.748	6.768	4.562
K20-K31	Krankheiten des Ösophagus, des Magens und des Duodenums	m	1.811	2	-	-	2	1	1	3	7	10	23	56	59	86	108	187	231	278	327	283	147
		w	2.369	-	1	-	1	1	2	-	1	3	9	13	22	40	53	104	169	251	466	703	530
		z	4.180	2	1	-	3	2	3	3	8	13	32	69	81	126	161	291	400	529	793	986	677
K25	Ulcus ventriculi	m	714	1	-	-	-	-	1	-	2	2	6	19	22	37	37	75	91	107	145	110	59
		w	1.062	-	-	-	-	1	-	-	-	1	2	7	12	25	23	52	73	106	210	300	250
		z	1.776	1	-	-	-	1	1	-	2	3	8	26	34	62	60	127	164	213	355	410	309
K26	Ulcus duodeni	m	527	-	-	-	-	-	-	1	2	2	7	19	15	21	33	58	71	94	85	86	33
		w	571	-	-	-	-	-	-	-	1	1	4	2	6	5	17	26	49	58	114	177	111
		z	1.098	-	-	-	-	-	-	1	3	3	11	21	21	26	50	84	120	152	199	263	144
K35-K38	Krankheiten der Appendix	m	71	-	-	-	-	-	-	-	-	-	-	2	3	4	2	9	9	11	18	11	2
		w	72	-	-	1	-	-	-	-	-	-	-	-	1	4	-	-	7	13	21	11	14
		z	143	-	-	1	-	-	-	-	-	-	-	2	4	8	2	9	16	24	39	22	16
K50-K52	Nichtinfektiöse Enteritis und Kolitis	m	852	3	1	-	-	2	3	1	6	2	14	18	22	35	35	81	101	128	159	140	101
		w	1.664	-	1	1	-	1	2	4	-	4	9	15	19	30	60	86	179	361	456	417	
		z	2.516	3	2	1	-	3	5	5	6	23	33	41	54	65	141	187	307	520	596	518	
K55-K63	Sonstige Krankheiten des Darmes	m	4.086	3	1	-	-	1	2	4	4	15	26	47	88	133	205	397	656	812	798	642	252
		w	7.723	5	2	2	-	1	1	1	2	7	13	36	53	87	153	339	639	1.016	1.775	2.086	1.505
		z	11.809	8	3	2	-	2	3	5	6	22	39	83	141	220	358	736	1.295	1.828	2.573	2.728	1.757
K56	Paralytischer Ileus und mechanischer Ileus ohne Hernie	m	1.402	2	1	-	-	1	2	2	3	3	11	15	26	39	56	126	220	292	251	249	103
		w	2.684	5	2	2	-	1	-	1	2	3	4	12	19	22	45	97	157	296	577	750	689
		z	4.086	7	3	2	-	2	2	3	5	6	15	27	45	61	101	223	377	588	828	999	792
K70-K77	Krankheiten der Leber	m	10.287	2	1	1	1	1	3	16	54	164	476	884	1.255	1.384	1.297	1.676	1.415	851	508	221	77
		w	5.416	-	1	-	-	1	2	6	17	69	206	402	553	602	575	695	679	542	543	386	137
		z	15.703	2	2	1	1	2	5	22	71	233	682	1.286	1.808	1.986	1.872	2.371	2.094	1.393	1.051	607	214
K70	Alkoholische Leberkrankheit	m	6.372	-	-	-	-	1	1	12	44	137	376	679	990	996	877	1.018	729	316	146	43	7
		w	2.616	-	-	-	-	-	1	4	11	52	161	288	397	406	376	269	127	99	43	7	
		z	8.988	-	-	-	-	1	2	16	55	189	537	967	1.387	1.402	1.252	1.394	998	443	245	86	14
K73	Chronische Hepatitis, anderenorts nicht klassifiziert	m	10	-	-	-	-	-	-	-	-	-	-	2	-	2	1	1	1	1	1	2	-
		w	14	-	-	-	-	-	-	-	-	-	1	1	1	-	-	3	2	3	3	-	
		z	24	-	-	-	-	-	-	-	-	-	1	1	3	-	2	1	4	3	4	5	-
K80-K87	Krankheiten der Gallenblase, der Gallenwege und des Pankreas	m	1.733	-	-	-	1	1	4	5	8	20	71	77	91	111	92	184	268	286	237	189	88
		w	1.887	-	-	-	-	-	1	4	5	10	11	16	34	43	56	83	170	219	444	433	358
		z	3.620	-	-	-	1	1	5	9	13	30	82	93	125	154	148	267	438	505	681	622	446
K85	Akute Pankreatitis	m	632	-	-	-	-	-	3	3	4	13	38	37	39	52	44	76	94	108	67	36	18
		w	578	-	-	-	-	-	1	3	4	2	6	6	16	21	24	35	65	89	126	105	75
		z	1.210	-	-	-	-	-	4	6	8	15	44	43	55	73	68	111	159	197	193	141	93
L00-L99	KAPITEL XII: Krankheiten der Haut und der Unterhaut	m	305	-	-	-	1	-	-	-	2	-	3	2	9	11	17	35	37	60	56	44	28
		w	662	-	-	-	-	-	2	-	3	2	3	6	11	6	13	31	61	79	136	161	148
		z	967	-	-	-	1	-	2	-	5	2	6	8	20	17	30	66	98	139	192	205	176
M00-M99	KAPITEL XIII: Krankheiten des Muskel-Skelett-Systems und des Bindegewebes	m	836	-	2	2	2	2	2	2	-	7	13	16	28	44	64	96	123	140	150	88	55
		w	1.467	-	-	1	2	2	6	4	4	7	17	10	14	51	45	110	158	214	290	289	243
		z	2.303	-	2	3	4	4	8	6	4	14	30	26	42	95	109	206	281	354	440	377	298
M00-M25	Arthropathien	m	240	-	-	-	1	1	-	1	-	-	1	4	11	13	15	23	38	45	42	24	21
		w	485	-	-	-	-	-	-	-	-	-	2	1	5	10	8	37	60	70	115	97	80
		z	725	-	-	-	1	1	-	1	-	-	3	5	16	23	23	60	98	115	157	121	101

TODESURSACHEN

2.2 Sterbefälle 2008 nach ausgewählten Todesursachen, Altersgruppen und Geschlecht

insgesamt

Pos-Nr. der ICD-10	Todesursache	Ge- schlecht	Davon im Alter von ... bis unter ... Jahren																				
			Gestorbene insgesamt	<1 Jahr	1 - 5	5 - 10	10 - 15	15 - 20	20 - 25	25 - 30	30 - 35	35 - 40	40 - 45	45 - 50	50 - 55	55 - 60	60 - 65	65 - 70	70 - 75	75 - 80	80 - 85	85 - 90	90 und >
M80-M94	Osteopathien und Chondropathien	m	124	-	1	-	-	-	-	-	-	-	-	3	5	8	15	17	15	29	17	14	
		w	365	-	-	-	-	-	-	-	1	-	1	3	7	5	11	18	39	60	105	115	
		z	489	-	1	-	-	-	-	-	1	-	1	6	12	13	26	35	54	89	122	129	
N00-N99	KAPITEL XIV: Krankheiten des Urogenitalsystems	m	7.840	1	2	-	-	1	3	3	6	15	25	47	96	162	263	547	997	1.418	1.756	1.579	919
		w	10.697	3	2	2	1	3	1	2	5	8	22	28	50	94	156	343	698	1.317	2.398	3.094	2.470
		z	18.537	4	4	2	1	4	4	5	11	23	47	75	146	256	419	890	1.695	2.735	4.154	4.673	3.389
N17-N19	Niereninsuffizienz	m	5.889	1	2	-	-	-	3	2	4	8	19	38	66	116	196	430	774	1.036	1.310	1.173	711
		w	7.738	2	1	1	1	2	-	-	3	5	10	25	25	68	109	245	492	933	1.722	2.252	1.842
		z	13.627	3	3	1	1	2	3	2	7	13	29	63	91	184	305	675	1.266	1.969	3.032	3.425	2.553
N17	Akutes Nierenversagen	m	937	-	1	-	-	-	-	-	1	-	4	7	13	21	26	73	135	164	206	179	107
		w	1.263	2	-	-	1	1	-	-	-	2	1	6	4	15	12	38	81	157	269	373	301
		z	2.200	2	1	-	1	1	-	-	1	2	5	13	17	36	38	111	216	321	475	552	408
N18	Chronische Niereninsuffizienz	m	3.116	-	-	-	-	-	2	2	2	5	11	22	39	68	119	248	416	554	693	592	343
		w	3.955	-	-	1	-	1	-	-	3	1	6	13	14	32	59	155	291	499	943	1.109	828
		z	7.071	-	-	1	-	1	2	2	5	6	17	35	53	100	178	403	707	1.053	1.636	1.701	1.171
N20-N23	Urolithiasis	m	27	-	-	-	-	-	-	-	-	-	-	-	1	1	1	4	2	5	9	3	1
		w	50	-	-	-	-	-	-	-	-	-	-	-	-	2	-	2	4	9	12	13	8
		z	77	-	-	-	-	-	-	-	-	-	-	-	1	3	1	6	6	14	21	16	9
000-099	KAPITEL XV: Schwangerschaft, Geburt und Wochenbett	w	36	-	-	-	-	2	2	6	14	9	2	-	1	-	-	-	-	-	-	-	-
P00-P96	KAPITEL XVI: Bestimmte Zustände, die ihren Ursprung in der Perinatalperiode haben	m	688	670	1	-	1	3	-	3	-	1	4	3	-	1	-	-	-	-	-	-	-
		w	542	518	5	2	1	2	1	3	1	4	2	2	1	2	-	-	-	-	-	-	-
		z	1.230	1.188	6	2	2	5	1	3	4	4	1	6	3	1	3	-	-	1	-	-	-
P05-P08	Störungen im Zusammenhang mit der Schwangerschaftsdauer und dem fetalen Wachstum	m	347	347	-	-	-	-	-	-	-	-	-	-	-	-	-	-	-	-	-	-	-
		w	258	258	-	-	-	-	-	-	-	-	-	-	-	-	-	-	-	-	-	-	-
		z	605	605	-	-	-	-	-	-	-	-	-	-	-	-	-	-	-	-	-	-	-
P07	Störungen im Zusammenhang mit kurzer Schwangerschaftsdauer und niedrigem Geburtsgewicht, anderenorts nicht klassifiziert	m	345	345	-	-	-	-	-	-	-	-	-	-	-	-	-	-	-	-	-	-	-
		w	258	258	-	-	-	-	-	-	-	-	-	-	-	-	-	-	-	-	-	-	-
		z	603	603	-	-	-	-	-	-	-	-	-	-	-	-	-	-	-	-	-	-	-
P35-P39	Infektionen, die für die Perinatalperiode spezifisch sind	m	38	38	-	-	-	-	-	-	-	-	-	-	-	-	-	-	-	-	-	-	-
		w	20	18	-	1	-	-	-	-	-	-	-	-	-	-	-	1	-	-	-	-	-
		z	58	56	-	1	-	-	-	-	-	-	-	-	-	-	-	1	-	-	-	-	-
Q00-Q99	KAPITEL XVII: Angeborene Fehlbildungen, Deformitäten und Chromosomenanomalien	m	783	357	43	20	18	22	23	16	18	20	16	19	39	40	29	38	22	21	13	6	3
		w	659	246	43	14	17	20	14	18	14	18	12	27	29	55	32	31	25	16	12	10	6
		z	1.442	603	86	34	35	42	37	34	32	38	28	46	68	95	61	69	47	37	25	16	9
Q00-Q07	Angeborene Fehlbildungen des Nervensystems	m	55	17	10	5	3	2	6	3	3	2	1	-	-	-	1	-	-	1	-	1	-
		w	62	18	9	5	4	4	6	1	2	3	1	2	1	1	1	2	1	-	-	1	-
		z	117	35	19	10	7	6	12	4	5	5	2	2	1	1	2	2	1	1	-	2	-
Q20-Q28	Angeborene Fehlbildungen des Kreislaufsystems	m	238	129	10	4	4	10	7	8	6	6	3	4	1	6	4	5	7	13	8	2	1
		w	203	92	16	3	8	7	5	8	4	2	5	5	4	4	4	7	5	8	6	6	4
		z	441	221	26	7	12	17	12	16	10	8	8	9	5	10	8	12	12	21	14	8	5
Q90-Q99	Chromosomenanomalien, anderenorts nicht klassifiziert	m	228	63	8	5	3	3	3	1	4	4	9	10	27	30	22	31	3	2	-	-	-
		w	225	62	3	4	2	4	2	5	5	8	5	16	18	45	22	16	8	-	-	-	-
		z	453	125	11	9	5	7	5	6	9	12	14	26	45	75	44	47	11	2	-	-	-
Q90	Down-Syndrom	m	169	17	5	1	2	1	2	1	4	4	9	10	26	30	22	31	3	1	-	-	-
		w	156	10	1	1	-	1	2	2	3	8	5	15	18	45	22	16	7	-	-	-	-
		z	325	27	6	2	2	2	4	3	7	12	14	25	44	75	44	47	10	1	-	-	-
R00-R99	KAPITEL XVIII: Symptome und abnorme klinische und Laborbefunde, die anderenorts nicht klassifiziert sind	m	12.067	187	26	8	12	37	78	105	140	237	499	813	1.001	1.096	1.023	1.519	1.458	1.152	1.043	822	811
		w	11.849	134	19	7	12	12	26	28	39	92	133	253	329	344	393	632	843	1.093	1.655	2.231	3.574
		z	23.916	321	45	15	24	49	104	133	179	329	632	1.066	1.330	1.440	1.416	2.151	2.301	2.245	2.698	3.053	4.385

TODESURSACHEN

2.2 Sterbefälle 2008 nach ausgewählten Todesursachen, Altersgruppen und Geschlecht

insgesamt

Pos-Nr. der ICD-10	Todesursache	Ge- schlecht	Davon im Alter von ... bis unter ... Jahren																				
			Gestorbene insgesamt	<1 Jahr	1 - 5	5 - 10	10 - 15	15 - 20	20 - 25	25 - 30	30 - 35	35 - 40	40 - 45	45 - 50	50 - 55	55 - 60	60 - 65	65 - 70	70 - 75	75 - 80	80 - 85	85 - 90	90 und >
R54	Senilität	m	1.018	-	-	-	-	-	-	-	-	1	-	-	2	3	9	22	54	147	269	511	
		w	3.772	-	-	-	-	-	-	-	-	-	1	1	-	2	2	21	98	338	915	2.394	
		z	4.790	-	-	-	-	-	-	-	-	1	1	1	2	5	11	43	152	485	1.184	2.905	
R95	Plötzlicher Kindstod	m	133	131	2	-	-	-	-	-	-	-	-	-	-	-	-	-	-	-	-	-	
		w	87	84	3	-	-	-	-	-	-	-	-	-	-	-	-	-	-	-	-	-	
		z	220	215	5	-	-	-	-	-	-	-	-	-	-	-	-	-	-	-	-	-	
R96	Sonstiger plötzlicher Tod unbekannter Ursache	m	55	-	1	-	-	-	-	-	2	4	8	7	8	5	5	4	4	3	4	-	
		w	16	-	-	1	-	-	-	-	-	-	3	1	-	2	1	1	1	3	-	3	
		z	71	-	1	1	-	-	-	-	2	4	11	8	8	7	6	5	5	6	4	3	
R98	Tod ohne Anwesenheit anderer Personen	m	2.674	2	3	1	3	3	15	19	45	58	138	211	274	284	248	372	413	254	185	102	44
		w	1.729	2	1	-	2	2	2	10	7	14	30	70	87	79	107	175	230	241	287	274	109
		z	4.403	4	4	1	5	5	17	29	52	72	168	281	361	363	355	547	643	495	472	376	153
R99	Sonstige ungenau oder nicht näher bezeichnete Todesursachen	m	7.237	49	18	7	9	34	62	84	89	173	342	568	684	739	712	1.039	896	719	556	314	143
		w	4.817	42	14	6	9	9	20	18	31	73	96	172	220	250	259	406	511	610	784	694	593
		z	12.054	91	32	13	18	43	82	102	120	246	438	740	904	989	971	1.445	1.407	1.329	1.340	1.008	736
S00-T98	KAPITEL XIX: Verletzungen, Vergiftungen und bestimmte andere Folgen äußerer Ursachen	m	19.366	32	62	48	70	618	922	830	767	953	1.382	1.633	1.471	1.373	1.056	1.530	1.578	1.629	1.521	1.214	677
		w	12.145	28	46	27	45	205	240	240	175	226	383	492	464	469	396	655	818	1.159	1.898	2.279	1.900
		z	31.511	60	108	75	115	823	1.162	1.070	942	1.179	1.765	2.125	1.935	1.842	1.452	2.185	2.396	2.788	3.419	3.493	2.577
S00-S09	Verletzungen des Kopfes	m	4.255	6	14	14	20	173	187	128	114	140	192	271	291	300	262	415	412	491	387	295	143
		w	2.307	3	11	4	12	50	43	39	30	21	59	71	73	71	67	101	195	270	440	448	299
		z	6.562	9	25	18	32	223	230	167	144	161	251	342	364	371	329	516	607	761	827	743	442
S01	Offene Wunde des Kopfes	m	572	-	-	-	-	8	6	10	15	26	37	48	50	48	37	69	67	75	44	23	9
		w	84	-	-	-	-	1	1	2	5	4	3	7	5	7	3	8	10	10	13	5	
		z	656	-	-	-	-	8	7	11	17	31	41	51	57	53	44	72	75	85	54	36	14
S02	Fraktur des Schädels und der Gesichtsschädelknochen	m	618	-	1	4	3	38	36	22	22	18	32	47	53	51	28	61	55	50	41	36	20
		w	292	1	3	1	1	11	4	7	3	3	10	6	14	18	10	16	22	33	49	53	27
		z	910	1	4	5	4	49	40	29	25	21	42	53	67	69	38	77	77	83	90	89	47
S020	Schädeldachfraktur	m	76	-	1	1	-	2	4	1	1	1	2	4	9	6	6	8	13	6	5	4	2
		w	32	1	2	-	-	-	-	-	-	-	1	1	-	2	1	1	4	4	3	9	3
		z	108	1	3	1	-	2	4	1	1	1	3	5	9	8	7	9	17	10	8	13	5
S021	Schädelbasisfraktur	m	173	-	-	1	1	12	11	7	8	7	11	9	16	12	5	15	17	15	14	7	5
		w	97	-	-	-	1	5	-	3	2	2	2	6	5	4	4	5	10	19	18	9	
		z	270	-	-	1	2	17	11	10	10	9	13	11	22	17	9	19	22	25	33	25	14
S06	Intrakranielle Verletzung	m	2.681	5	11	9	15	114	128	81	63	77	101	143	151	172	166	240	262	341	278	220	104
		w	1.804	2	7	3	11	34	35	28	21	12	40	55	46	42	46	79	152	215	362	363	251
		z	4.485	7	18	12	26	148	163	109	84	89	141	198	197	214	212	319	414	556	640	583	355
S060	Gehirnerschütterung	m	27	-	-	-	-	-	-	-	-	-	-	-	-	2	-	2	-	3	6	7	7
		w	24	-	-	-	-	-	-	-	-	-	-	-	1	-	-	1	-	8	5	9	
		z	51	-	-	-	-	-	-	-	-	-	-	-	1	2	-	2	1	3	14	12	16
S061	Traumatisches Hirnödem	m	31	-	1	-	1	3	-	1	2	3	-	2	3	-	2	4	2	5	1	1	-
		w	12	-	-	-	2	1	-	1	-	1	-	-	-	1	-	-	1	1	-	2	2
		z	43	-	1	-	1	5	1	1	3	3	1	2	3	1	2	4	3	6	1	3	2
S20-S29	Verletzungen des Thorax	m	614	-	-	1	2	19	19	20	13	28	41	52	34	52	28	44	45	64	63	65	24
		w	333	1	2	-	-	3	5	5	5	6	11	12	7	14	4	19	20	30	45	73	71
		z	947	1	2	1	2	22	24	25	18	34	52	64	41	66	32	63	65	94	108	138	95
S30-S39	Verletzungen des Abdomens, der Lumbosakralgegend, der Lendenwirbelsäule und des Beckens	m	268	-	-	1	2	7	5	4	6	8	6	15	14	12	10	15	23	40	50	30	20
		w	360	-	1	-	4	2	3	5	2	-	3	2	5	6	4	10	22	37	71	106	77
		z	628	-	1	1	6	9	8	9	8	8	9	17	19	18	14	25	45	77	121	136	97

TODESURSACHEN

2.2 Sterbefälle 2008 nach ausgewählten Todesursachen, Altersgruppen und Geschlecht

insgesamt

Pos-Nr. der ICD-10	Todesursache	Ge- schlecht	Davon im Alter von ... bis unter ... Jahren																				
			Gestorbene insgesamt	<1 Jahr	1 - 5	5 - 10	10 - 15	15 - 20	20 - 25	25 - 30	30 - 35	35 - 40	40 - 45	45 - 50	50 - 55	55 - 60	60 - 65	65 - 70	70 - 75	75 - 80	80 - 85	85 - 90	90 und >
S70-S79	Verletzungen der Hüfte und des Oberschenkels	m	1.231	-	1	-	-	-	-	-	1	3	2	5	8	14	21	33	90	166	296	328	263
		w	2.596	-	-	1	-	-	-	1	1	-	3	3	9	13	46	82	190	507	820	920	
		z	3.827	-	1	1	-	-	-	1	2	3	2	8	11	23	34	79	172	356	803	1.148	1.183
S70	Oberflächliche Verletzung der Hüfte und des Oberschenkels	m	1	-	-	-	-	-	-	-	-	-	-	-	-	-	-	-	-	-	1	-	-
		w	6	-	-	-	-	-	-	-	-	-	-	-	-	-	-	-	-	1	-	4	1
		z	7	-	-	-	-	-	-	-	-	-	-	-	-	-	-	-	-	1	1	4	1
S72	Fraktur des Femurs	m	1.217	-	1	-	-	-	-	-	1	1	2	3	7	13	20	32	88	165	294	328	262
		w	2.571	-	-	1	-	-	-	1	-	-	-	3	3	9	12	45	81	187	502	811	916
		z	3.788	-	1	1	-	-	-	1	1	1	2	6	10	22	32	77	169	352	796	1.139	1.178
T00-T07	Verletzungen mit Beteiligung mehrerer Körperregionen	m	3.123	1	6	4	15	245	353	243	194	184	278	289	237	211	136	182	152	163	121	80	29
		w	1.371	3	3	6	13	80	75	73	41	58	76	86	67	82	76	94	82	116	137	136	67
		z	4.494	4	9	10	28	325	428	316	235	242	354	375	304	293	212	276	234	279	258	216	96
T08-T14	Verletzungen nicht näher bezeichneter Teile des Rumpfes, der Extremitäten oder anderer Körperregionen	m	750	-	3	-	2	20	35	30	17	23	43	60	69	66	48	72	82	50	65	44	21
		w	452	1	-	1	2	7	6	5	6	4	15	25	20	20	14	25	40	45	70	83	63
		z	1.202	1	3	1	4	27	41	35	23	27	58	85	89	86	62	97	122	95	135	127	84
T08	Fraktur der Wirbelsäule, Höhe nicht näher bezeichnet	m	11	-	-	-	-	2	1	-	-	-	-	-	-	3	1	1	-	1	1	-	1
		w	19	-	-	-	-	-	-	-	-	-	-	2	-	1	1	1	-	3	4	5	2
		z	30	-	-	-	-	2	1	-	-	-	-	2	-	4	2	2	-	4	5	5	3
T15-T19	Folgen des Eindringens eines Fremdkörpers durch eine natürliche Körperöffnung	m	676	9	9	1	1	6	5	7	10	14	21	29	28	44	50	66	71	94	96	73	42
		w	748	8	2	5	-	3	2	1	7	4	8	13	19	20	31	28	52	92	143	164	146
		z	1.424	17	11	6	1	9	7	8	17	18	29	42	47	64	81	94	123	186	239	237	188
T17	Fremdkörper in den Atemwegen	m	672	9	9	1	1	6	5	7	10	14	20	29	28	44	50	66	71	93	96	71	42
		w	744	8	2	5	-	3	2	1	7	4	8	13	19	19	31	28	52	91	143	163	145
		z	1.416	17	11	6	1	9	7	8	17	18	28	42	47	63	81	94	123	184	239	234	187
T20-T32	Verbrennungen oder Verätzungen	m	228	1	3	1	-	9	13	7	4	5	20	30	26	22	11	22	18	12	8	13	3
		w	153	-	-	1	2	-	3	2	1	5	6	13	7	14	6	13	13	20	22	18	7
		z	381	1	3	2	2	9	16	9	5	10	26	43	33	36	17	35	31	32	30	31	10
T33-T35	Erfrierungen	m	18	-	-	-	1	-	-	-	-	1	1	4	3	1	1	3	-	2	-	1	-
		w	6	1	-	-	-	-	-	-	-	-	1	-	-	-	1	-	1	-	3	-	-
		z	24	1	-	-	1	-	-	-	-	1	2	4	3	1	1	4	-	2	3	1	-
T36-T50	Vergiftungen durch Arzneimittel, Drogen und biologisch aktive Substanzen	m	1.274	-	-	1	1	9	53	113	137	159	185	158	113	86	41	57	51	43	27	29	11
		w	867	-	-	-	3	12	37	47	32	58	77	98	74	80	47	63	56	54	62	49	18
		z	2.141	-	-	1	4	21	90	160	169	217	262	256	187	166	88	120	107	97	89	78	29
T40	Vergiftung durch Betäubungsmittel und Psychodysleptika (Halluzinogene)	m	426	-	-	-	-	2	29	64	75	84	73	53	20	10	3	5	4	1	2	-	
		w	100	-	-	-	3	4	9	11	7	14	10	14	5	8	1	1	3	4	3	2	
		z	526	-	-	-	3	6	38	75	82	98	83	67	25	18	2	4	6	7	5	2	
T51-T65	Toxische Wirkungen von vorwiegend nicht medizinisch verwendeten Substanzen	m	738	-	6	2	6	9	23	29	39	62	103	114	82	53	56	52	47	21	22	11	1
		w	319	1	4	2	2	1	9	9	13	10	22	39	32	22	23	28	22	18	27	26	9
		z	1.057	1	10	4	8	10	32	38	52	72	125	153	114	75	79	80	69	39	49	37	10
T58	Toxische Wirkung von Kohlenmonoxid	m	214	-	-	2	3	3	10	11	13	19	35	31	20	22	15	11	8	4	3	4	-
		w	72	-	1	2	1	-	2	3	3	5	11	4	4	3	4	3	4	6	8	5	
		z	286	-	1	4	4	3	12	14	16	22	40	42	24	26	18	15	11	8	9	12	5
T66-T78	Sonstige und nicht näher bezeichnete Schäden durch äußere Ursachen	m	4.741	13	16	18	18	89	178	207	197	274	425	503	468	390	313	416	414	339	239	150	74
		w	1.495	10	19	6	5	30	37	38	30	51	72	105	118	90	69	159	147	150	153	141	65
		z	6.236	23	35	24	23	119	215	245	227	325	497	608	586	480	382	575	561	489	392	291	139
T71	Erstickung	m	3.979	7	2	4	11	72	156	177	171	243	361	429	397	335	255	335	344	296	194	132	58
		w	985	7	5	2	3	22	35	34	22	42	56	84	84	56	38	105	95	91	88	81	35
		z	4.964	14	7	6	14	94	191	211	193	285	417	513	481	391	293	440	439	387	282	213	93

TODESURSACHEN

2.2 Sterbefälle 2008 nach ausgewählten Todesursachen, Altersgruppen und Geschlecht

insgesamt

Pos-Nr. der ICD-10	Todesursache	Ge- schlecht	Davon im Alter von ... bis unter ... Jahren																				
			Gestorbene insgesamt	<1 Jahr	1 - 5	5 - 10	10 - 15	15 - 20	20 - 25	25 - 30	30 - 35	35 - 40	40 - 45	45 - 50	50 - 55	55 - 60	60 - 65	65 - 70	70 - 75	75 - 80	80 - 85	85 - 90	90 und >
				Anzahl																			
T751	Ertrinken und nichttödliches Untertauchen	m	545	2	13	13	6	14	17	23	21	23	44	47	47	39	40	60	55	29	34	11	7
		w	374	1	14	4	2	8	2	2	6	7	13	18	25	24	25	41	43	50	40	37	12
		z	919	3	27	17	8	22	19	25	27	30	57	65	72	63	65	101	98	79	74	48	19
T754	Schäden durch elektrischen Strom	m	89	-	-	1	1	2	4	4	4	6	14	7	11	9	6	6	7	4	2	-	1
		w	24	-	-	-	-	-	-	1	-	1	-	1	4	1	2	5	1	1	2	5	-
		z	113	-	-	1	1	2	4	5	4	7	14	8	15	10	8	11	8	5	4	5	1
T80-T88	Komplikationen bei chirurgischen Eingriffen und medizinischer Behandlung, anderenorts nicht klassifiziert	m	411	2	2	3	-	-	2	3	6	5	4	16	12	25	26	59	76	73	60	27	10
		w	415	-	-	-	-	1	3	1	-	3	10	3	11	23	21	27	50	81	85	59	37
		z	826	2	2	3	-	1	5	4	6	8	14	19	23	48	47	86	126	154	145	86	47
T90-T98	Folgen von Verletzungen, Vergiftungen und sonstigen Auswirkungen äußerer Ursachen	m	110	-	-	-	-	1	4	4	4	1	8	10	8	15	6	10	12	7	12	7	1
		w	61	-	-	1	-	-	-	1	-	-	1	1	2	1	4	9	3	6	13	10	9
		z	171	-	-	1	-	1	4	5	4	1	9	11	10	16	10	19	15	13	25	17	10
V01-Y98	KAPITEL XX: Äußere Ursachen von Morbidität und Mortalität	m	19.366	32	62	48	70	618	922	830	767	953	1.382	1.633	1.471	1.373	1.056	1.530	1.578	1.629	1.521	1.214	677
		w	12.145	28	46	27	45	205	240	240	175	226	383	492	464	396	655	818	1.159	1.898	2.279	1.900	
		z	31.511	60	108	75	115	823	1.162	1.070	942	1.179	1.765	2.125	1.935	1.842	1.452	2.185	2.396	2.788	3.419	3.493	2.577
V01-V99	Transportmittelunfälle	m	3.468	2	15	18	29	372	472	272	194	184	262	296	237	228	150	195	164	181	127	60	10
		w	1.306	-	13	9	25	118	109	100	43	42	85	87	72	69	47	83	81	124	107	66	26
		z	4.774	2	28	27	54	490	581	372	237	226	347	383	309	297	197	278	245	305	234	126	36
V01-V09	Fußgänger bei Transportmittelunfall verletzt	m	472	-	8	6	7	50	36	21	16	19	31	39	30	24	25	41	31	40	27	18	3
		w	272	-	4	2	2	12	9	9	2	5	11	8	12	11	11	19	28	35	42	34	16
		z	744	-	12	8	9	62	45	30	18	24	42	47	42	35	36	60	59	75	69	52	19
V10-V19	Benutzer eines Fahrrades bei Transportmittelunfall verletzt	m	306	-	-	3	7	13	10	7	10	7	14	20	22	26	24	31	34	43	23	11	1
		w	112	-	-	-	5	4	1	4	-	1	7	8	11	5	1	12	15	16	16	6	-
		z	418	-	-	3	12	17	11	11	10	8	21	28	33	31	25	43	49	59	39	17	1
V20-V29	Benutzer eines Motorrades bei Transportmittelunfall verletzt	m	579	-	-	-	4	61	87	70	43	40	59	74	41	28	20	24	14	7	5	2	-
		w	61	-	-	-	-	12	8	3	2	2	11	13	2	6	-	1	-	-	-	1	-
		z	640	-	-	-	4	73	95	73	45	42	70	87	43	34	20	25	14	7	5	3	-
V40-V49	Benutzer eines Personenkraftwagens bei Transportmittelunfall verletzt	m	1.050	1	3	5	4	147	200	104	66	56	72	74	64	70	34	45	35	35	24	9	2
		w	440	-	1	3	5	55	58	43	24	21	28	30	26	24	18	25	15	34	19	7	4
		z	1.490	1	4	8	9	202	258	147	90	77	100	104	90	94	52	70	50	69	43	16	6
W00-X59	Sonstige äußere Ursachen von Unfallverletzungen	m	6.647	13	41	21	27	51	88	152	143	218	301	382	351	370	350	556	640	768	880	785	510
		w	6.725	11	25	14	12	15	17	25	35	30	60	93	111	122	140	234	413	651	1.329	1.792	1.596
		z	13.372	24	66	35	39	66	105	177	178	248	361	475	462	492	490	790	1.053	1.419	2.209	2.577	2.106
W00-W19	Stürze	m	3.777	-	8	1	6	11	16	24	17	43	81	140	166	205	187	325	401	526	645	580	395
		w	4.556	-	2	1	2	3	1	2	7	5	15	34	41	64	76	149	268	442	958	1.321	1.165
		z	8.333	-	10	2	8	14	17	26	24	48	96	174	207	269	263	474	669	968	1.603	1.901	1.560
W01	Sturz auf gleicher Ebene durch Ausgleiten, Stolpern oder Straucheln	m	113	-	-	-	-	-	1	-	-	-	2	4	7	6	7	5	12	20	15	21	13
		w	133	-	-	-	1	-	-	-	-	-	1	1	-	1	-	6	9	12	30	36	36
		z	246	-	-	-	1	-	1	-	-	-	3	5	7	7	11	21	32	45	57	49	
W10	Sturz auf oder von Treppen oder Stufen	m	649	-	-	-	-	2	2	3	2	6	12	26	38	55	59	77	80	87	98	70	32
		w	467	-	-	-	-	-	-	1	1	2	10	12	17	20	17	20	17	39	79	114	94
		z	1.116	-	-	-	-	2	2	4	3	7	14	36	50	72	79	94	119	166	212	164	92
W11	Sturz auf oder von Leitern	m	121	-	-	-	-	1	-	-	-	-	1	4	6	10	10	16	31	20	14	7	1
		w	14	-	-	-	-	-	-	-	-	-	-	-	-	1	2	2	1	2	3	2	1
		z	135	-	-	-	-	1	-	-	-	-	1	4	6	11	12	18	32	22	17	9	2
W20-W49	Exposition gegenüber mechanischen Kräften unbelebter Objekte	m	278	1	1	2	4	4	10	21	11	26	25	38	28	21	13	33	12	13	6	8	1
		w	29	-	3	1	-	-	1	1	-	-	1	2	2	2	1	2	2	-	3	2	6
		z	307	1	4	3	4	4	11	22	11	26	26	40	30	23	14	35	14	13	9	10	7

TODESURSACHEN

2.2 Sterbefälle 2008 nach ausgewählten Todesursachen, Altersgruppen und Geschlecht

insgesamt

Pos-Nr. der ICD-10	Todesursache	Ge- schlecht	Davon im Alter von ... bis unter ... Jahren																				
			Gestorbene insgesamt	<1 Jahr	1 - 5	5 - 10	10 - 15	15 - 20	20 - 25	25 - 30	30 - 35	35 - 40	40 - 45	45 - 50	50 - 55	55 - 60	60 - 65	65 - 70	70 - 75	75 - 80	80 - 85	85 - 90	90 und >
				Anzahl																			
W50-W64	Exposition gegenüber mechanischen Kräften belebter Objekte	m	12	-	-	-	-	1	-	-	1	-	3	1	-	-	3	1	1	1	-	-	
		w	10	-	-	-	1	-	-	1	-	-	-	1	1	1	1	2	2	-	-	-	
		z	22	-	-	-	1	1	-	1	1	-	3	1	1	1	1	4	3	3	1	-	-
W65-W74	Unfälle durch Ertrinken und Untergehen	m	269	1	13	12	6	12	9	9	9	13	14	20	26	18	21	22	29	16	12	5	2
		w	123	-	12	4	2	6	-	1	4	1	4	5	8	4	9	7	12	14	12	15	3
		z	392	1	25	16	8	18	9	10	13	14	18	25	34	22	30	29	41	30	24	20	5
W85-W99	Exposition gegenüber elektrischem Strom, Strahlung und extreme Temperatur der Umgebungsluft sowie extremem Druck	m	64	-	-	1	1	2	4	5	3	1	9	5	6	7	5	3	5	5	2	-	-
		w	12	-	-	-	-	-	-	-	-	-	-	1	1	1	-	2	1	2	1	2	1
		z	76	-	-	1	1	2	4	5	3	1	9	6	7	8	5	5	6	7	3	2	1
X00-X09	Exposition gegenüber Rauch, Feuer und Flammen	m	229	-	8	2	-	8	4	3	8	17	27	20	25	20	30	15	10	9	2	-	
		w	169	1	3	1	3	-	2	3	2	2	7	13	6	7	4	10	18	15	31	32	9
		z	398	1	11	3	3	1	10	7	5	10	24	40	26	32	24	30	48	30	41	41	11
X00	Exposition gegenüber nicht unter Kontrolle stehendem Feuer in Gebäuden oder Bauwerken	m	95	-	4	1	-	-	2	-	3	4	9	9	8	12	9	9	7	10	4	3	1
		w	58	1	1	-	1	-	1	2	1	2	1	4	2	3	-	5	8	5	4	13	4
		z	153	1	5	1	1	-	3	2	4	6	10	13	10	15	9	14	15	15	8	16	5
X30-X39	Exposition gegenüber Naturkräften	m	64	-	-	-	-	-	1	1	-	2	5	10	5	6	8	11	5	4	1	3	2
		w	42	-	-	-	-	-	-	1	2	-	2	1	1	3	2	2	5	5	11	6	1
		z	106	-	-	-	-	-	1	2	2	2	7	11	6	9	10	13	10	9	12	9	3
X40-X49	Akzidentelle Vergiftung durch und Exposition gegenüber schädliche(n) Substanzen	m	584	-	-	1	4	8	27	70	78	94	89	82	39	17	13	15	21	7	8	8	3
		w	227	-	1	1	3	3	9	15	12	15	21	19	23	17	10	15	13	10	20	14	6
		z	811	-	1	2	7	11	36	85	90	109	110	101	62	34	23	30	34	17	28	22	9
X60-X84	Vorsätzliche Selbstbeschädigung	m	7.039	-	-	2	9	160	296	308	322	450	661	768	719	614	426	595	560	496	331	230	92
		w	2.412	-	-	-	6	50	80	86	70	126	179	245	211	195	146	237	190	191	181	149	70
		z	9.451	-	-	2	15	210	376	394	392	576	840	1.013	930	809	572	832	750	687	512	379	162
X60	Vorsätzliche Selbstvergiftung durch und Exposition gegenüber nichtopioidhaltige(n) Analgetika, Antipyretika und Antirheumatika	m	18	-	-	-	-	-	1	-	2	3	3	3	1	1	-	4	-	-	-	-	
		w	12	-	-	-	-	-	-	2	-	1	-	-	1	-	1	1	1	4	1	-	
		z	30	-	-	-	-	-	-	3	-	2	4	3	3	2	1	1	5	1	4	1	
X61	Vorsätzliche Selbstvergiftung durch und Exposition gegenüber Antiepileptika, Hypnotika, Antiparkinsonmittel(n) und psychotrope(n) Substanzen, anderenorts nicht klassifiziert	m	169	-	-	-	-	2	5	9	13	13	14	22	23	17	9	12	9	8	5	7	1
		w	193	-	-	-	-	2	9	7	5	15	21	27	16	17	8	17	8	12	13	12	4
		z	362	-	-	-	-	4	14	16	18	28	35	49	39	34	17	29	17	20	18	19	5
X62	Vorsätzliche Selbstvergiftung durch und Exposition gegenüber Betäubungsmittel(n) und Psychodysleptika (Halluzinogene(n)), anderenorts nicht klassifiziert	m	61	-	-	-	-	2	5	9	7	10	8	8	4	3	-	1	3	-	1	-	
		w	27	-	-	-	-	1	1	2	5	-	4	3	4	1	-	-	1	3	1	1	
		z	88	-	-	-	-	3	6	11	12	10	12	11	8	4	-	1	4	3	2	1	
X63	Vorsätzliche Selbstvergiftung durch und Exposition gegenüber sonstige(n) Arzneimittel(n) mit Wirkung auf das autonome Nervensystem	m	11	-	-	-	-	-	-	-	-	2	2	3	1	-	2	1	-	-	-	-	
		w	10	-	-	-	-	-	-	-	1	-	-	-	1	2	-	1	3	-	2	-	
		z	21	-	-	-	-	-	-	-	1	-	2	2	4	3	-	3	4	-	2	-	
X64	Vorsätzliche Selbstvergiftung durch und Exposition gegenüber sonstige(n) und nicht näher bezeichnete(n) Arzneimittel(n), Droge und biologisch aktive(n) Substanzen	m	404	-	-	-	-	1	6	14	23	29	66	50	52	40	21	29	20	21	15	11	6
		w	377	-	-	-	-	5	13	16	12	22	35	51	40	41	28	28	24	19	18	19	6
		z	781	-	-	-	-	6	19	30	35	51	101	101	92	81	49	57	44	40	33	30	12
X67	Vorsätzliche Selbstvergiftung durch und Exposition gegenüber sonstige(n) Gase(n) und Dämpfe(n)	m	174	-	-	-	1	1	6	9	13	24	22	28	21	14	15	8	5	3	1	3	-
		w	21	-	-	-	-	-	-	3	2	2	2	6	-	1	2	1	1	-	-	-	1
		z	195	-	-	-	1	1	6	12	15	26	24	34	21	15	17	9	6	3	1	3	1
X70	Vorsätzliche Selbstbeschädigung durch Erhängen, Strangulierung oder Erstickten	m	3.649	-	-	1	7	64	146	158	158	227	331	398	373	315	229	308	313	274	176	118	53
		w	828	-	-	-	2	18	30	31	17	37	54	67	75	48	37	96	82	80	71	55	28
		z	4.477	-	-	1	9	82	176	189	175	264	385	465	448	363	266	404	395	354	247	173	81
X71	Vorsätzliche Selbstbeschädigung durch Ertrinken und Untergehen	m	154	-	-	1	-	1	4	4	4	8	12	15	9	12	12	18	10	17	5	4	
		w	168	-	-	-	-	1	-	1	-	6	8	9	13	12	11	23	21	23	21	13	6
		z	322	-	-	1	-	2	4	5	4	14	20	24	22	24	23	41	39	33	38	18	10

TODESURSACHEN

2.2 Sterbefälle 2008 nach ausgewählten Todesursachen, Altersgruppen und Geschlecht

insgesamt

Pos-Nr. der ICD-10	Todesursache	Ge- schlecht	Davon im Alter von ... bis unter ... Jahren																				
			Gestorbene insgesamt	<1 Jahr	1 - 5	5 - 10	10 - 15	15 - 20	20 - 25	25 - 30	30 - 35	35 - 40	40 - 45	45 - 50	50 - 55	55 - 60	60 - 65	65 - 70	70 - 75	75 - 80	80 - 85	85 - 90	90 und >
				Anzahl																			
X72	Vorsätzliche Selbstbeschädigung durch Handfeuerwaffe	m	207	-	-	-	-	1	2	4	5	10	12	11	28	23	20	17	23	27	15	7	2
		w	10	-	-	-	-	-	-	-	1	1	2	1	-	1	-	1	-	-	2	1	-
		z	217	-	-	-	-	1	2	4	6	11	14	12	28	24	20	18	23	27	17	8	2
X73	Vorsätzliche Selbstbeschädigung durch Gewehr, Schrotflinte oder schwerere Feuerwaffe (Schußwaffe)	m	76	-	-	-	-	1	-	3	1	6	4	1	4	11	6	16	5	9	3	5	1
		w	1	-	-	-	-	-	-	-	-	-	-	-	-	1	-	-	-	-	-	-	-
		z	77	-	-	-	-	1	-	3	1	6	4	1	4	11	7	16	5	9	3	5	1
X80	Vorsätzliche Selbstbeschädigung durch Sturz in die Tiefe	m	555	-	-	-	-	27	48	40	29	32	46	47	44	35	23	46	46	29	27	23	13
		w	328	-	-	-	1	8	12	11	12	20	25	31	17	30	24	21	29	24	21	29	13
		z	883	-	-	-	1	35	60	51	41	52	71	78	61	65	47	67	75	53	48	52	26
X85-Y09	Tätlicher Angriff	m	222	11	4	4	2	9	11	11	20	15	18	29	23	25	13	6	7	5	5	4	-
		w	221	13	6	2	-	8	11	7	9	14	22	29	15	18	8	12	11	11	11	11	3
		z	443	24	10	6	2	17	22	18	29	29	40	58	38	43	21	18	18	16	16	15	3
Y10-Y34	Ereignis, dessen nähere Umstände unbestimmt sind	m	1.467	4	-	-	3	25	50	78	78	79	127	133	120	99	85	108	123	101	103	99	52
		w	987	4	2	1	2	13	20	20	16	11	26	33	41	38	30	54	65	92	170	190	159
		z	2.454	8	2	1	5	38	70	98	94	90	153	166	161	137	115	162	188	193	273	289	211
Y40-Y84	Komplikationen bei der medizinischen und chirurgischen Behandlung	m	417	2	2	3	-	-	2	4	6	6	5	18	13	24	25	60	73	72	61	29	12
		w	437	-	-	-	-	1	3	1	1	3	10	4	12	25	21	27	53	85	88	63	40
		z	854	2	2	3	-	1	5	5	7	9	15	22	25	49	46	87	126	157	149	92	52
Y85-Y89	Folgezustände äußerer Ursachen von Morbidität und Mortalität	m	103	-	-	-	-	1	3	4	4	1	8	7	7	13	7	10	11	6	13	7	1
		w	57	-	-	1	-	-	-	1	1	-	1	1	2	2	4	8	5	5	12	8	6
		z	160	-	-	1	-	1	3	5	5	1	9	8	9	15	11	18	16	11	25	15	7

TODESURSACHEN

2.3 Sterbefälle 2008 nach ausgewählten Todesursachen und Ländern

2.3.1 Anzahl

Pos-Nr ICD-10	Todesursache	Deutschland	Baden-Württemberg	Bayern	Berlin	Brandenburg	Bremen	Hamburg	Hessen	Mecklenburg-Vorpommern	Niedersachsen	Nordrhein-Westfalen	Rheinland-Pfalz	Saarland	Sachsen	Sachsen-Anhalt	Schleswig-Holstein	Thüringen
A00-T98	Insgesamt	844.439	96.431	121.109	31.911	26.807	7.353	17.091	60.083	17.818	84.874	189.586	42.932	12.547	48.997	29.905	30.719	26.276
A00-B99	Bestimmte infektiöse und parasitäre Krankheiten	14.637	1.483	2.484	545	354	184	403	884	235	1.166	4.494	916	167	413	270	348	291
A15-A19, B90	Tuberkulose einschl. ihrer Folgezustände	363	50	58	23	7	4	16	32	5	39	60	12	3	17	19	7	11
A39	Meningokokkeninfektion	46	2	10	2	-	1	2	2	1	3	10	4	2	4	1	1	1
B15-B19	Virushepatitis	952	143	182	40	10	7	23	20	13	114	275	39	21	15	19	22	9
B20-B24	HIV-Krankheit (Humane Immundefizienz-Viruskrankheit)	443	45	51	60	3	13	39	53	4	18	110	14	8	9	2	9	5
C00-D48	Neubildungen	221.920	25.372	30.765	8.688	6.903	1.952	4.804	15.951	4.951	21.795	51.460	11.245	3.472	12.386	7.931	7.542	6.703
C00-C97	Bösartige Neubildungen	216.010	24.363	29.641	8.509	6.788	1.938	4.719	15.294	4.790	21.169	50.758	10.928	3.364	12.066	7.721	7.434	6.528
C15-C26	Bösartige Neubildungen der Verdauungsorgane	68.676	8.154	9.841	2.390	2.145	555	1.311	4.882	1.555	6.623	15.705	3.362	1.038	4.296	2.532	2.030	2.257
C15	Bösartige Neubildung des Ösophagus	4.790	487	573	198	162	52	117	323	116	555	1.243	226	67	270	144	147	110
C16	Bösartige Neubildung des Magens	10.510	1.201	1.534	372	363	69	181	712	299	999	2.260	470	129	730	467	343	381
C18	Bösartige Neubildung des Dickdarmes	17.920	2.169	2.496	601	462	142	383	1.315	339	1.817	4.306	963	285	991	591	525	535
C25	Bösartige Neubildung des Pankreas	14.835	1.787	2.240	584	490	138	296	1.013	321	1.374	3.315	705	222	908	486	485	471
C30-C39	Bösartige Neubildungen der Atmungsorgane und sonstiger intrathorakaler Organe	44.337	4.349	5.208	2.028	1.422	446	1.098	2.914	1.047	4.445	11.809	2.337	812	2.159	1.562	1.546	1.155
C34	Bösartige Neubildung der Bronchien und der Lunge	42.319	4.114	4.926	1.947	1.370	434	1.040	2.778	1.001	4.231	11.350	2.242	784	2.044	1.483	1.480	1.095
C43	Bösartiges Melanom der Haut	2.500	303	454	82	67	22	41	187	55	229	527	151	37	162	65	44	74
C50	Bösartige Neubildungen der Brustdrüse (Mamma)	17.345	2.110	2.592	716	435	153	379	1.240	309	1.740	4.068	1.036	271	732	488	652	424
C51-C58	Bösartige Neubildungen der weiblichen Genitalorgane	10.716	1.228	1.639	397	345	77	234	738	267	1.014	2.316	520	171	653	444	334	339
C53	Bösartige Neubildung der Cervix uteri	1.596	153	207	90	53	14	32	103	39	141	353	77	26	114	79	43	72
C54-C55	Bösartige Neubildung des Corpus uteri und des Uterus, Teil nicht n.n. bez.	2.420	312	390	82	77	10	48	164	60	222	503	121	28	141	113	58	91
C56	Bösartige Neubildung des Ovars	5.529	644	855	188	173	43	128	384	137	537	1.240	273	92	308	186	203	138
C61	Bösartige Neubildung der Prostata	12.134	1.383	1.728	403	338	114	257	905	234	1.230	2.850	675	169	634	398	443	373
C64	Bösartige Neubildung der Niere, ausgenommen Nierenbecken	5.101	538	686	174	202	50	68	389	133	453	1.065	248	72	407	238	143	235
C67	Bösartige Neubildung der Harnblase	5.532	573	628	245	203	69	124	352	134	530	1.370	215	81	384	244	188	192
C81-C96	Bösartige Neubildungen des lymphatischen, blutbildenden und verwandten Gewebes	17.056	2.063	2.371	640	523	136	396	1.290	377	1.663	3.895	821	261	970	614	533	503
D50-D89	Krankheiten des Blutes und der blutbildenden Organe sowie bestimmte Störungen mit Beteiligung des Immunsystems	2.454	379	336	53	40	6	27	289	51	352	362	79	93	116	64	85	122
E00-E90	Endokrine, Ernährungs- und Stoffwechselkrankheiten	27.331	3.871	3.073	799	740	212	386	2.818	543	3.119	5.003	1.170	431	1.804	1.146	826	1.390
E10-E14	Diabetes mellitus	22.330	3.084	2.712	743	702	140	307	2.451	438	2.413	3.720	966	345	1.560	999	492	1.258
F00-F99	Psychische und Verhaltensstörungen	18.850	2.087	3.320	779	460	295	517	1.668	346	1.814	3.967	869	123	760	379	1.039	427
F10-F19	Psychische und Verhaltensstörungen durch psychotrope Substanzen	5.826	447	694	392	193	221	248	366	194	537	1.259	248	87	213	116	499	112
F10	Psychische und Verhaltensstörungen durch Alkohol	4.760	326	430	328	179	138	162	305	178	505	1.072	221	68	207	109	424	108
G00-H95	Krankheiten des Nervensystems und der Sinnesorgane	19.841	2.825	2.869	542	427	82	349	1.711	348	2.038	4.685	882	344	988	608	512	631
G00-G03	Meningitis	171	28	33	7	-	5	4	14	2	14	35	6	2	10	1	6	4
G35	Multiple Sklerose (Encephalomyelitis disseminata)	1.058	172	143	44	27	9	15	86	21	124	227	43	15	35	31	36	30
I00-I99	Krankheiten des Kreislaufsystems	356.729	40.436	53.032	12.056	12.303	3.005	6.422	24.328	7.519	36.554	73.952	19.043	5.264	23.843	13.982	13.414	11.576
I10-I15	Hypertonie (Hochdruckkrankheit)	31.076	2.917	4.281	1.644	1.455	370	594	2.084	880	3.067	6.171	1.249	330	2.411	1.416	906	1.301
I20-I25	Ischämische Herzkrankheiten	134.822	14.528	18.841	4.656	5.196	827	2.373	9.641	3.382	15.106	25.244	7.154	2.390	10.725	5.973	4.211	4.575
I21	Akuter Myokardinfarkt	56.775	6.677	8.119	1.781	2.533	268	1.053	3.472	1.300	6.042	11.841	3.255	819	3.969	2.594	1.165	1.887
I22	Rezidivierender Myokardinfarkt	3.957	486	582	161	81	10	107	289	53	481	966	174	39	284	127	21	96
I30-I52	Sonstige Formen der Herzkrankheit	91.830	11.363	16.164	2.655	2.483	919	1.642	6.820	1.492	9.507	18.686	4.911	966	4.502	2.746	4.101	2.873

TODESURSACHEN

2.3 Sterbefälle 2008 nach ausgewählten Todesursachen und Ländern

2.3.1 Anzahl

Pos-Nr ICD-10	Todesursache	Deutschland	Baden- Württemberg	Bayern	Berlin	Branden- burg	Bremen	Hamburg	Hessen	Mecklenburg- Vorpommern	Nieder- sachsen	Nordrhein- Westfalen	Rheinland- Pfalz	Saarland	Sachsen	Sachsen- Anhalt	Schleswig- Holstein	Thüringen
I60-I69	Zerebrovaskuläre Krankheiten	63.127	7.937	9.567	1.939	2.069	389	1.250	3.987	1.209	5.900	13.450	3.821	963	4.613	2.692	1.355	1.986
I64	Schlaganfall, nicht als Blutung oder Infarkt bezeichnet	26.503	4.059	4.448	749	728	234	457	1.480	353	2.303	6.005	2.006	357	1.357	746	665	556
J00-J99	Krankheiten des Atmungssystems	59.049	6.288	9.355	2.346	1.862	612	1.013	3.971	1.227	6.428	14.165	3.171	635	2.418	1.488	2.478	1.592
J10-J11	Grippe	90	15	9	-	4	-	2	4	1	14	22	4	1	3	7	1	3
J12-J18	Pneumonie	21.839	1.874	3.882	943	934	274	391	1.206	528	2.780	4.373	1.213	120	967	567	1.173	614
J40-J47	Chronische Krankheiten der unteren Atemwege	26.235	2.871	3.692	1.139	686	258	409	2.004	513	2.621	6.942	1.317	387	1.111	707	899	679
J45-J46	Asthma	1.503	241	268	53	30	17	31	81	26	145	363	58	24	50	42	35	39
K00-K93	Krankheiten des Verdauungssystems	43.686	5.232	6.539	1.669	1.518	284	893	2.858	1.154	4.355	9.525	2.160	733	2.651	1.648	1.117	1.350
K70-K77	Krankheiten der Leber	15.703	1.922	2.222	726	714	95	293	1.084	540	1.336	2.969	681	225	1.198	780	326	592
K70	Alkoholische Leberkrankheit	8.988	977	1.161	339	450	52	199	574	393	872	1.579	347	134	845	506	182	378
L00-L99	Krankheiten der Haut und der Unterhaut	967	168	15	11	4	2	10	62	32	113	417	23	7	47	11	9	36
M00-M99	Krankheiten des Muskel-Skelett-Systems und des Bindegewebes	2.303	455	323	41	33	5	53	238	32	340	317	62	62	143	68	59	72
N00-N99	Krankheiten des Urogenitalsystems	18.537	2.193	2.583	648	584	177	220	1.106	389	1.751	4.890	950	357	580	620	905	584
N17-N19	Niereninsuffizienz	13.627	1.613	1.938	487	488	160	148	831	295	1.297	3.233	728	255	373	485	807	489
O00-O99	Schwangerschaft, Geburt und Wochenbett	36	2	10	-	-	-	2	4	-	3	7	1	-	-	3	1	3
P00-P96	Bestimmte Zustände, die ihren Ursprung in der Perinatalperiode haben	1.230	141	194	51	21	16	27	112	30	130	326	57	12	35	31	20	27
P07	Störungen im Zusammenhang mit kurzer Schwangerschaftsdauer und niedrigem Geburtsgewicht, a.n.k.	603	62	86	29	9	10	19	33	11	75	188	38	12	9	9	12	1
Q00-Q99	Angeborene Fehlbildungen, Deformitäten und Chromosomen-anomalien	1.442	216	215	36	32	7	32	121	22	183	323	38	19	69	52	36	41
Q20-Q28	Angeborene Fehlbildungen des Kreislaufsystems	441	70	72	13	10	1	6	28	8	58	80	13	6	26	26	9	15
R00-R99	Symptome und abnorme klinische und Laborbefunde, die a.n.k sind	23.916	947	1.819	2.543	618	319	1.076	1.377	228	1.436	9.252	928	395	679	448	1.572	279
R95	Plötzlicher Kindstod	220	24	29	12	4	3	5	18	3	21	60	10	1	6	8	6	10
R96-R99 ¹⁾	Sonstige ungenau oder n.n.bez. Todesursachen	16.528	346	938	1.979	492	113	737	1.001	146	1.197	7.321	422	342	505	418	340	231
V01-Y98	Äußere Ursachen von Morbidität und Mortalität	31.511	4.336	4.177	1.104	908	195	857	2.585	711	3.297	6.441	1.338	433	2.065	1.156	756	1.152
V01-V99	Transportmittelunfälle	4.774	627	819	95	201	20	45	339	133	622	776	232	39	244	232	149	201
V40-V49	Benutzer eines PKW bei Transportmittelunfall verletzt	1.490	160	269	13	72	5	12	151	52	173	188	104	9	86	77	77	42
W00-X59	Sonstige äußere Ursachen von Unfallverletzungen	13.372	1.903	1.441	380	237	63	488	1.274	301	1.399	3.042	565	199	908	446	192	534
W00-W19	Stürze	8.333	1.174	1.060	265	144	44	412	752	170	569	2.005	333	94	700	213	125	273
W65-W74	Unfälle durch Ertrinken und Untergehen	392	48	82	14	10	6	11	18	24	48	53	13	1	16	14	21	13
X00-X09	Exposition gegenüber Rauch, Feuer und Flammen	398	34	63	30	12	4	13	29	9	63	53	28	3	10	19	21	7
X40-X49	Akzidentelle Vergiftung durch und Exposition gegenüber schädliche(n) Substanzen	811	148	23	8	6	3	5	124	14	140	191	51	-	37	20	5	36
X60-X84	Vorsätzliche Selbstbeschädigung (Suizid)	9.451	1.307	1.761	347	284	100	189	736	188	735	1.594	452	137	614	288	371	348
X85-Y09	Tätlicher Angriff	443	46	65	19	14	5	18	49	8	33	106	15	2	22	22	11	8
Y10-Y34	Ereignis, dessen nähere Umstände unbestimmt sind	2.454	354	56	263	169	6	74	44	65	334	639	63	54	142	140	24	27

¹⁾ Alle Fälle, die der Geheimhaltung unterliegen werden mit R99 codiert.

TODESURSACHEN

2.3 Sterbefälle 2008 nach ausgewählten Todesursachen und Ländern
2.3.2 Sterbeziffer je 100 000 Einwohner

Pos-Nr ICD-10	Todesursache	Deutschland	Baden- Württemberg	Bayern	Berlin	Branden- burg	Bremen	Hamburg	Hessen	Mecklenburg- Vorpommern	Nieder- sachsen	Nordrhein- Westfalen	Rheinland- Pfalz	Saarland	Sachsen	Sachsen- Anhalt	Schleswig- Holstein	Thüringen
A00-T98	Insgesamt	1028,3	896,9	967,3	931,8	1059,8	1110,7	964,8	989,9	1065,5	1066,1	1055,1	1063,1	1213,9	1165,1	1247,4	1083,2	1153,5
A00-B99	Bestimmte infektiöse und parasitäre Krankheiten	17,8	13,8	19,8	15,9	14,0	27,8	22,7	14,6	14,1	14,6	25,0	22,7	16,2	9,8	11,3	12,3	12,8
A15-A19, B90	Tuberkulose einschl. ihrer Folgezustände	0,4	0,5	0,5	0,7	0,3	0,6	0,9	0,5	0,3	0,5	0,3	0,3	0,3	0,4	0,8	0,2	0,5
A39	Meningokokkeninfektion	0,1	0,0	0,1	0,1	-	0,2	0,1	0,0	0,1	0,0	0,1	0,1	0,2	0,1	0,0	0,0	0,0
B15-B19	Virushepatitis	1,2	1,3	1,5	1,2	0,4	1,1	1,3	0,3	0,8	1,4	1,5	1,0	2,0	0,4	0,8	0,8	0,4
B20-B24	HIV-Krankheit (Humane Immundefizienz-Viruskrankheit)	0,5	0,4	0,4	1,8	0,1	2,0	2,2	0,9	0,2	0,2	0,6	0,3	0,8	0,2	0,1	0,3	0,2
C00-D48	Neubildungen	270,2	236,0	245,7	253,7	272,9	294,8	271,2	262,8	296,1	273,8	286,4	278,5	335,9	294,5	330,8	266,0	294,2
C00-C97	Bösartige Neubildungen	263,0	226,6	236,7	248,5	268,4	292,7	266,4	252,0	286,4	265,9	282,5	270,6	325,5	286,9	322,1	262,1	286,6
C15-C26	Bösartige Neubildungen der Verdauungsorgane	83,6	75,8	78,6	69,8	84,8	83,8	74,0	80,4	93,0	83,2	87,4	83,3	100,4	102,2	105,6	71,6	99,1
C15	Bösartige Neubildung des Ösophagus	5,8	4,5	4,6	5,8	6,4	7,9	6,6	5,3	6,9	7,0	6,9	5,6	6,5	6,4	6,0	5,2	4,8
C16	Bösartige Neubildung des Magens	12,8	11,2	12,3	10,9	14,4	10,4	10,2	11,7	17,9	12,5	12,6	11,6	12,5	17,4	19,5	12,1	16,7
C18	Bösartige Neubildung des Dickdarmes	21,8	20,2	19,9	17,5	18,3	21,4	21,6	21,7	20,3	22,8	24,0	23,8	27,6	23,6	24,7	18,5	23,5
C25	Bösartige Neubildung des Pankreas	18,1	16,6	17,9	17,1	19,4	20,8	16,7	16,7	19,2	17,3	18,4	17,5	21,5	21,6	20,3	17,1	20,7
C30-C39	Bösartige Neubildungen der Atmungsorgane und sonstiger intrathorakaler Organe	54,0	40,4	41,6	59,2	56,2	67,4	62,0	48,0	62,6	55,8	65,7	57,9	78,6	51,3	65,2	54,5	50,7
C34	Bösartige Neubildung der Bronchien und der Lunge	51,5	38,3	39,3	56,9	54,2	65,6	58,7	45,8	59,9	53,1	63,2	55,5	75,8	48,6	61,9	52,2	48,1
C43	Bösartiges Melanom der Haut	3,0	2,8	3,6	2,4	2,6	3,3	2,3	3,1	3,3	2,9	2,9	3,7	3,6	3,9	2,7	1,6	3,2
C50	Bösartige Neubildungen der Brustdrüse (Mamma)	21,1	19,6	20,7	20,9	17,2	23,1	21,4	20,4	18,5	21,9	22,6	25,7	26,2	17,4	20,4	23,0	18,6
C51-C58	Bösartige Neubildungen der weiblichen Genitalorgane	25,6	22,5	25,7	22,7	27,0	22,6	25,8	23,8	31,7	25,0	25,2	25,3	32,2	30,4	36,3	23,1	29,4
C53	Bösartige Neubildung der Cervix uteri	3,8	2,8	3,2	5,2	4,2	4,1	3,5	3,3	4,6	3,5	3,8	3,7	4,9	5,3	6,5	3,0	6,2
C54-C55	Bösartige Neubildung des Corpus uteri und des Uterus, Teil nicht n.n. bez.	5,8	5,7	6,1	4,7	6,0	2,9	5,3	5,3	7,1	5,5	5,5	5,9	5,3	6,6	9,2	4,0	7,9
C56	Bösartige Neubildung des Ovars	13,2	11,8	13,4	10,8	13,6	12,6	14,1	12,4	16,2	13,2	13,5	13,3	17,3	14,3	15,2	14,0	12,0
C61	Bösartige Neubildung der Prostata	30,2	26,2	28,2	24,0	27,0	35,4	29,7	30,4	28,2	31,5	32,5	34,1	33,6	30,9	33,9	31,9	33,2
C64	Bösartige Neubildung der Niere, ausgenommen Nierenbecken	6,2	5,0	5,5	5,1	8,0	7,6	3,8	6,4	8,0	5,7	5,9	6,1	7,0	9,7	9,9	5,0	10,3
C67	Bösartige Neubildung der Harnblase	6,7	5,3	5,0	7,2	8,0	10,4	7,0	5,8	8,0	6,7	7,6	5,3	7,8	9,1	10,2	6,6	8,4
C81-C96	Bösartige Neubildungen des lymphatischen, blutbildenden und verwandten Gewebes	20,8	19,2	18,9	18,7	20,7	20,5	22,4	21,3	22,5	20,9	21,7	20,3	25,3	23,1	25,6	18,8	22,1
D50-D89	Krankheiten des Blutes und der blutbildenden Organe sowie bestimmte Störungen mit Beteiligung des Immunsystems	3,0	3,5	2,7	1,5	1,6	0,9	1,5	4,8	3,0	4,4	2,0	2,0	9,0	2,8	2,7	3,0	5,4
E00-E90	Endokrine, Ernährungs- und Stoffwechselkrankheiten	33,3	36,0	24,5	23,3	29,3	32,0	21,8	46,4	32,5	39,2	27,8	29,0	41,7	42,9	47,8	29,1	61,0
E10-E14	Diabetes mellitus	27,2	28,7	21,7	21,7	27,8	21,1	17,3	40,4	26,2	30,3	20,7	23,9	33,4	37,1	41,7	17,3	55,2
F00-F99	Psychische und Verhaltensstörungen	23,0	19,4	26,5	22,7	18,2	44,6	29,2	27,5	20,7	22,8	22,1	21,5	11,9	18,1	15,8	36,6	18,7
F10-F19	Psychische und Verhaltensstörungen durch psychotrope Substanzen	7,1	4,2	5,5	11,4	7,6	33,4	14,0	6,0	11,6	6,7	7,0	6,1	8,4	5,1	4,8	17,6	4,9
F10	Psychische und Verhaltensstörungen durch Alkohol	5,8	3,0	3,4	9,6	7,1	20,8	9,1	5,0	10,6	6,3	6,0	5,5	6,6	4,9	4,5	15,0	4,7
G00-H95	Krankheiten des Nervensystems und der Sinnesorgane	24,2	26,3	22,9	15,8	16,9	12,4	19,7	28,2	20,8	25,6	26,1	21,8	33,3	23,5	25,4	18,1	27,7
G00-G03	Meningitis	0,2	0,3	0,3	0,2	-	0,8	0,2	0,2	0,1	0,2	0,2	0,1	0,2	0,2	0,0	0,2	0,2
G35	Multiple Sklerose (Encephalomyelitis disseminata)	1,3	1,6	1,1	1,3	1,1	1,4	0,8	1,4	1,3	1,6	1,3	1,1	1,5	0,8	1,3	1,3	1,3
I00-I99	Krankheiten des Kreislaufsystems	434,4	376,1	423,6	352,0	486,4	453,9	362,5	400,8	449,6	459,2	411,6	471,6	509,3	567,0	583,2	473,0	508,2
I10-I15	Hypertonie (Hochdruckkrankheit)	37,8	27,1	34,2	48,0	57,5	55,9	33,5	34,3	52,6	38,5	34,3	30,9	31,9	57,3	59,1	31,9	57,1
I20-I25	Ischämische Herzkrankheiten	164,2	135,1	150,5	136,0	205,4	124,9	134,0	158,8	202,2	189,7	140,5	177,2	231,2	255,0	249,1	148,5	200,8
I21	Akuter Myokardinfarkt	69,1	62,1	64,8	52,0	100,1	40,5	59,4	57,2	77,7	75,9	65,9	80,6	79,2	94,4	108,2	41,1	82,8
I22	Rezidivierender Myokardinfarkt	4,8	4,5	4,6	4,7	3,2	1,5	6,0	4,8	3,2	6,0	5,4	4,3	3,8	6,8	5,3	0,7	4,2
I30-I52	Sonstige Formen der Herzkrankheit	111,8	105,7	129,1	77,5	98,2	138,8	92,7	112,4	89,2	119,4	104,0	121,6	93,5	107,1	114,5	144,6	126,1

TODESURSACHEN

2.3 Sterbefälle 2008 nach ausgewählten Todesursachen und Ländern
2.3.2 Sterbeziffer je 100 000 Einwohner

Pos-Nr ICD-10	Todesursache	Deutschland	Baden-Württemberg	Bayern	Berlin	Brandenburg	Bremen	Hamburg	Hessen	Mecklenburg-Vorpommern	Niedersachsen	Nordrhein-Westfalen	Rheinland-Pfalz	Saarland	Sachsen	Sachsen-Anhalt	Schleswig-Holstein	Thüringen
I60-I69	Zerebrovaskuläre Krankheiten	76,9	73,8	76,4	56,6	81,8	58,8	70,6	65,7	72,3	74,1	74,9	94,6	93,2	109,7	112,3	47,8	87,2
I64	Schlaganfall, nicht als Blutung oder Infarkt bezeichnet	32,3	37,8	35,5	21,9	28,8	35,3	25,8	24,4	21,1	28,9	33,4	49,7	34,5	32,3	31,1	23,4	24,4
J00-J99	Krankheiten des Atmungssystems	71,9	58,5	74,7	68,5	73,6	92,4	57,2	65,4	73,4	80,7	78,8	78,5	61,4	57,5	62,1	87,4	69,9
J10-J11	Grippe	0,1	0,1	0,1	0,2	0,2	0,1	0,1	0,1	0,1	0,2	0,1	0,1	0,1	0,1	0,3	0,0	0,1
J12-J18	Pneumonie	26,6	17,4	31,0	27,5	36,9	41,4	22,1	19,9	31,6	34,9	24,3	30,0	11,6	23,0	23,7	41,4	27,0
J40-J47	Chronische Krankheiten der unteren Atemwege	31,9	26,7	29,5	33,3	27,1	39,0	23,1	33,0	30,7	32,9	38,6	32,6	37,4	26,4	29,5	31,7	29,8
J45-J46	Asthma	1,8	2,2	2,1	1,5	1,2	2,6	1,7	1,3	1,6	1,8	2,0	1,4	2,3	1,2	1,8	1,2	1,7
K00-K93	Krankheiten des Verdauungssystems	53,2	48,7	52,2	48,7	60,0	42,9	50,4	47,1	69,0	54,7	53,0	53,5	70,9	63,0	68,7	39,4	59,3
K70-K77	Krankheiten der Leber	19,1	17,9	17,7	21,2	28,2	14,3	16,5	17,9	32,3	16,8	16,5	16,9	21,8	28,5	32,5	11,5	26,0
K70	Alkoholische Leberkrankheit	10,9	9,1	9,3	9,9	17,8	7,9	11,2	9,5	23,5	11,0	8,8	8,6	13,0	20,1	21,1	6,4	16,6
L00-L99	Krankheiten der Haut und der Unterhaut	1,2	1,6	0,1	0,3	0,2	0,3	0,6	1,0	1,9	1,4	2,3	0,6	0,7	1,1	0,5	0,3	1,6
M00-M99	Krankheiten des Muskel-Skelett-Systems und des Bindegewebes	2,8	4,2	2,6	1,2	1,3	0,8	3,0	3,9	1,9	4,3	1,8	1,5	6,0	3,4	2,8	2,1	3,2
N00-N99	Krankheiten des Urogenitalsystems	22,6	20,4	20,6	18,9	23,1	26,7	12,4	18,2	23,3	22,0	27,2	23,5	34,5	13,8	25,9	31,9	25,6
N17-N19	Niereninsuffizienz	16,6	15,0	15,5	14,2	19,3	24,2	8,4	13,7	17,6	16,3	18,0	18,0	24,7	8,9	20,2	28,5	21,5
O00-O99	Schwangerschaft, Geburt und Wochenbett	0,1	0,0	0,2	-	-	-	0,2	0,1	-	0,1	0,1	0,0	-	-	0,2	0,1	0,3
P00-P96	Bestimmte Zustände, die ihren Ursprung in der Perinatalperiode haben	1,5	1,3	1,5	1,5	0,8	2,4	1,5	1,8	1,8	1,6	1,8	1,4	1,2	0,8	1,3	0,7	1,2
P07	Störungen im Zusammenhang mit kurzer Schwangerschaftsdauer und niedrigem Geburtsgewicht, a.n.k.	0,7	0,6	0,7	0,8	0,4	1,5	1,1	0,5	0,7	0,9	1,0	0,9	1,2	0,2	0,4	0,4	0,0
Q00-Q99	Angeborene Fehlbildungen, Deformitäten und Chromosomen-anomalien	1,8	2,0	1,7	1,1	1,3	1,1	1,8	2,0	1,3	2,3	1,8	0,9	1,8	1,6	2,2	1,3	1,8
Q20-Q28	Angeborene Fehlbildungen des Kreislaufsystems	0,5	0,7	0,6	0,4	0,4	0,2	0,3	0,5	0,5	0,7	0,4	0,3	0,6	0,6	1,1	0,3	0,7
R00-R99	Symptome und abnorme klinische und Laborbefunde, die a.n.k sind	29,1	8,8	14,5	74,3	24,4	48,2	60,7	22,7	13,6	18,0	51,5	23,0	38,2	16,1	18,7	55,4	12,2
R95	¹⁾ Plötzlicher Kindstod	16,1	12,9	13,5	19,5	10,7	27,5	15,2	17,3	11,7	16,1	19,9	15,4	6,9	8,9	23,1	13,0	29,4
R96-R99 ²⁾	Sonstige ungenau oder n.n.bez. Todesursachen	20,1	3,2	7,5	57,8	19,5	17,1	41,6	16,5	8,7	15,0	40,7	10,4	33,1	12,0	17,4	12,0	10,1
V01-Y98	Äußere Ursachen von Morbidität und Mortalität	38,4	40,3	33,4	32,2	35,9	29,5	48,4	42,6	42,5	41,4	35,8	33,1	41,9	49,1	48,2	26,7	50,6
V01-V99	Transportmittelunfälle	5,8	5,8	6,5	2,8	7,9	3,0	2,5	5,6	8,0	7,8	4,3	5,7	3,8	5,8	9,7	5,3	8,8
V40-V49	Benutzer eines PKW bei Transportmittelunfall verletzt	1,8	1,5	2,1	0,4	2,8	0,8	0,7	2,5	3,1	2,2	1,0	2,6	0,9	2,0	3,2	2,7	1,8
W00-X99	Sonstige äußere Ursachen von Unfallverletzungen	16,3	17,7	11,5	11,1	9,4	9,5	27,5	21,0	18,0	17,6	16,9	14,0	19,3	21,6	18,6	6,8	23,4
W00-W19	Stürze	10,1	10,9	8,5	7,7	5,7	6,6	23,3	12,4	10,2	7,1	11,2	8,2	9,1	16,6	8,9	4,4	12,0
W65-W74	Unfälle durch Ertrinken und Untergehen	0,5	0,4	0,7	0,4	0,4	0,9	0,6	0,3	1,4	0,6	0,3	0,3	0,1	0,4	0,6	0,7	0,6
X00-X09	Exposition gegenüber Rauch, Feuer und Flammen	0,5	0,3	0,5	0,9	0,5	0,6	0,7	0,5	0,5	0,8	0,3	0,7	0,3	0,2	0,8	0,7	0,3
X40-X49	Akzidentelle Vergiftung durch und Exposition gegenüber schädliche(n) Substanzen	1,0	1,4	0,2	0,2	0,2	0,5	0,3	2,0	0,8	1,8	1,1	1,3	-	0,9	0,8	0,2	1,6
X60-X84	Vorsätzliche Selbstbeschädigung (Suizid)	11,5	12,2	14,1	10,1	11,2	15,1	10,7	12,1	11,2	9,2	8,9	11,2	13,3	14,6	12,0	13,1	15,3
X85-Y09	Tätlicher Angriff	0,5	0,4	0,5	0,6	0,6	0,8	1,0	0,8	0,5	0,4	0,6	0,4	0,2	0,5	0,9	0,4	0,4
Y10-Y34	Ereignis, dessen nähere Umstände unbestimmt sind	3,0	3,3	0,4	7,7	6,7	0,9	4,2	0,7	3,9	4,2	3,6	1,6	5,2	3,4	5,8	0,8	1,2

¹⁾ bezogen auf je 100 000 Personen in der Altersgruppe der bis unter 2 Jährigen

²⁾ Alle Fälle, die der Geheimhaltung unterliegen werden mit R99 codiert.

TODESURSACHEN
2.4 Sterbefälle 2008 durch Verletzungen und Vergiftungen nach den äußeren Ursachen und Geschlecht
2.4.1 Insgesamt

Pos.-Nr. der ICD-10	Todesursache	Insgesamt	Verletzungen des / der												Folgen des Eindringens e. Fremdkörpers durch natürl. Körperöffnung	Verbrennungen, Verätzungen	Erfrierungen	Vergift. durch Arzneimittel, Drogen, biol. Substanzen	Toxische Wirkung von med. nicht gebr. Substanzen	sonstige u. n. n. bez. Schäden durch äußere Ursachen	Frühkomplikationen eines Traumas	Kompl. bei chirurg. Eingriffen, med. Behandlungen	Folgen von Verletzungen, Vergiftungen,	
			Kopf	Hals	Thorax	Beckenbereichs	Schulter, Oberarmes	Ellenbogens, Unterarmes	Handgelenkes, Hand	Hüfte, Oberschenkels	Knies, Unterschenkels	Knöchelregion, Fußes	mehrere Körperregionen	n.n. bez. Körperregion										
			S00-T98	S00-S09	S10-S19	S20-S29	S30-S39	S40-S49	S50-S59	S60-S69	S70-S79	S80-S89	S90-S99	T00-T07										T08-T14
V01-Y98	KAPITEL XX: Äußere Ursachen von Morbidität und Mortalität	m	19.366	4.255	630	614	268	71	66	91	1.231	47	4	3.123	750	676	228	18	1.274	738	4.741	20	411	110
		w	12.145	2.307	274	333	360	192	47	37	2.596	89	4	1.371	452	748	153	6	867	319	1.495	19	415	61
		z	31.511	6.562	904	947	628	263	113	128	3.827	136	8	4.494	1.202	1.424	381	24	2.141	1.057	6.236	39	826	171
V01-V99	Transportmittelunfälle	m	3.468	971	189	165	58	4	1	-	10	8	1	1.817	178	-	41	-	-	4	16	3	-	2
		w	1.306	412	68	59	25	1	-	-	13	2	-	653	52	1	14	-	-	3	5	-	-	-
		z	4.774	1.383	257	224	83	5	1	-	23	10	1	2.470	230	1	55	-	-	7	19	3	-	2
V01-V09	Fußgänger bei Transportmittelunfall verletzt	m	472	134	17	12	8	1	-	-	3	1	-	273	22	-	-	-	-	-	1	-	-	-
		w	272	85	2	8	6	1	-	-	3	1	-	154	12	-	-	-	-	-	-	-	-	-
		z	744	219	19	20	14	2	-	-	6	2	-	427	34	-	-	-	-	-	1	-	-	-
V10-V19	Benutzer eines Fahrrades bei Transportmittelunfall verletzt	m	306	167	15	14	6	1	-	-	4	1	-	82	15	-	-	-	-	-	1	-	-	-
		w	112	59	2	5	3	-	-	-	1	-	-	38	4	-	-	-	-	-	-	-	-	-
		z	418	226	17	19	9	1	-	-	5	1	-	120	19	-	-	-	-	-	1	-	-	-
V20-V29	Benutzer eines Motorrades bei Transportmittelunfall verletzt	m	579	122	40	31	14	-	-	-	-	2	-	344	22	-	1	-	-	-	3	-	-	-
		w	61	19	8	1	1	-	-	-	1	-	-	31	-	-	-	-	-	-	-	-	-	-
		z	640	141	48	32	15	-	-	-	1	2	-	375	22	-	1	-	-	-	3	-	-	-
V40-V49	Benutzer eines Personenkraftwagens bei Transportmittelunfall verletzt	m	1.050	266	66	61	9	1	-	-	1	2	-	574	41	-	21	-	-	3	3	2	-	-
		w	440	115	32	30	4	-	-	-	3	1	-	226	18	-	8	-	-	1	2	-	-	-
		z	1.490	381	98	91	13	1	-	-	4	3	-	800	59	-	29	-	-	4	5	2	-	-
W00-X59	Sonstige äußere Ursachen von Unfallverletzungen	m	6.647	2.117	187	242	150	56	5	4	1.089	33	2	408	264	653	112	15	415	351	529	8	1	6
		w	6.725	1.600	106	206	266	167	20	2	2.292	75	3	259	279	727	101	4	149	178	273	14	-	4
		z	13.372	3.717	293	448	416	223	25	6	3.381	108	5	667	543	1.380	213	19	564	529	802	22	1	10
W00-W19	Stürze	m	3.777	1.840	159	166	105	40	4	1	870	22	1	286	228	3	-	2	-	20	17	8	-	5
		w	4.556	1.492	96	165	215	137	15	1	1.851	60	3	225	253	3	2	-	-	5	21	10	-	2
		z	8.333	3.332	255	331	320	177	19	2	2.721	82	4	511	481	6	2	2	-	25	38	18	-	7
W10	Sturz auf oder von Treppen oder Stufen	m	649	441	54	14	8	2	-	-	16	2	-	45	56	1	-	-	-	5	3	1	-	1
		w	467	327	25	9	6	3	1	-	18	2	-	33	36	1	-	-	-	2	2	1	-	-
		z	1.116	768	79	23	14	5	1	-	34	4	-	78	92	2	-	-	-	7	5	3	-	1
W20-W49	Exposition gegenüber mechanischen Kräften unbelebter Objekte	m	278	97	11	42	11	-	-	3	1	3	1	72	15	2	6	-	1	1	11	-	-	1
		w	29	4	2	2	2	-	-	1	1	1	-	4	4	1	1	-	-	1	5	-	-	-
		z	307	101	13	44	13	-	-	4	2	4	1	76	19	3	7	-	1	2	16	-	-	1
W65-W74	Unfälle durch Ertrinken und Untergehen	m	269	-	-	-	-	-	-	-	-	-	-	-	-	-	-	-	-	1	268	-	-	-
		w	123	-	-	-	-	-	-	-	-	-	-	-	-	-	-	-	-	-	123	-	-	-
		z	392	-	-	-	-	-	-	-	-	-	-	-	-	-	-	-	-	1	391	-	-	-
W75-W84	Sonstige unfallbedingte Gefährdung der Atmung	m	743	-	1	-	-	-	-	-	-	-	-	1	1	645	-	-	1	9	85	-	-	-
		w	769	-	-	-	-	-	-	-	-	-	-	-	2	722	-	-	-	-	45	-	-	-
		z	1.512	-	1	-	-	-	-	-	-	-	-	-	1	3	1.367	-	-	1	9	130	-	-
W79	Obstruktion der Atemwege durch Aspiration oder Verschlucken von Nahrungsmitteln	m	294	-	-	-	-	-	-	-	-	-	-	-	-	289	-	-	-	1	4	-	-	-
		w	321	-	-	-	-	-	-	-	-	-	-	-	-	314	-	-	-	-	6	-	-	-
		z	615	-	-	-	-	-	-	-	-	-	-	-	-	603	-	-	-	1	10	-	-	-
X00-X09	Exposition gegenüber Rauch, Feuer und Flammen	m	229	-	-	-	-	-	-	-	-	1	-	3	-	-	86	-	-	136	3	-	-	-
		w	169	1	-	-	-	-	-	-	-	-	-	1	-	-	76	-	-	88	2	1	-	-
		z	398	1	-	-	-	-	-	-	-	-	-	4	-	-	162	-	-	224	5	1	-	-
X10-X19	Verbrennung oder Verbrühung durch Hitze und heiße Substanzen	m	17	-	-	-	1	-	-	-	-	-	-	-	-	-	16	-	-	-	-	-	-	-
		w	16	-	-	-	-	-	-	-	-	-	-	-	-	-	16	-	-	-	-	-	-	-
		z	33	-	-	-	1	-	-	-	-	-	-	-	-	-	32	-	-	-	-	-	-	-
X30-X39	Exposition gegenüber Naturkräften	m	64	-	-	-	-	-	-	-	-	-	-	1	-	-	-	10	-	-	53	-	-	-
		w	42	1	-	-	-	-	-	-	-	-	-	-	-	-	-	4	-	-	37	-	-	-
		z	106	1	-	-	-	-	-	-	-	-	-	-	-	-	-	14	-	-	90	-	-	-
X40-X49	Akzidentelle Vergiftung durch und Exposition gegenüber schädliche(n) Substanzen	m	584	-	-	-	-	-	-	-	-	-	-	-	-	-	-	-	413	169	1	-	1	-
		w	227	-	-	-	-	-	-	-	-	-	-	-	-	-	-	-	148	77	1	-	-	-
		z	811	-	-	-	-	-	-	-	-	-	-	-	-	-	-	-	561	246	2	-	1	-
X60-X84	Vorsätzliche Selbstbeschädigung	m	7.039	854	208	113	20	3	54	84	1	-	-	698	244	8	50	-	645	294	3.759	2	1	1
		w	2.412	123	58	12	5	-	19	31	4	-	-	353	79	2	23	-	599	89	1.014	-	1	-
		z	9.451	977	266	125	25	3	73	115	5	-	-	1.051	323	10	73	-	1.244	383	4.773	2	2	1
X85-Y09	Tätlicher Angriff	m	222	65	14	44	10	-	-	-	-	-	-	42	16	-	2	-	1	1	26	-	-	1
		w	221	49	18	30	7	-	-	-	-	-	-	42	13	1	2	1	2	-	56	-	-	-
		z	443	114	32	74	17	-	-	-	-	-	-	84	29	1	4	1	3	1	82	-	-	1
Y10-Y34	Ereignis, dessen nähere Umstände unbestimmt sind	m	1.467	248	31	49	25	8	6	3	131	6	1	158	46	14	23	3	200	88	409	6	10	2
		w	987	122	24	22	53	24	8	4	286	12	1	63	28	15	13	1	97	49	149	4	7	5
		z	2.454	370	55	71	78	32	14	7	417	18	2	221	74	29	36	4	297	137	558	10	17	7

TODESURSACHEN

2.3 Sterbefälle 2008 nach ausgewählten Todesursachen und Ländern

2.3.2 Sterbeziffer je 100 000 Einwohner

[Zum Inhalt](#)

Pos-Nr ICD-10	Todesursache	Deutschland	Baden- Württemberg	Bayern	Berlin	Branden- burg	Bremen	Hamburg	Hessen	Mecklenburg- Vorpommern	Nieder- sachsen	Nordrhein- Westfalen	Rheinland- Pfalz	Saarland	Sachsen	Sachsen- Anhalt	Schleswig- Holstein	Thüringen
I60-I69	Zerebrovaskuläre Krankheiten	76,9	73,8	76,4	56,6	81,8	58,8	70,6	65,7	72,3	74,1	74,9	94,6	93,2	109,7	112,3	47,8	87,2
I64	Schlaganfall, nicht als Blutung oder Infarkt bezeichnet	32,3	37,8	35,5	21,9	28,8	35,3	25,8	24,4	21,1	28,9	33,4	49,7	34,5	32,3	31,1	23,4	24,4
J00-J99	Krankheiten des Atmungssystems	71,9	58,5	74,7	68,5	73,6	92,4	57,2	65,4	73,4	80,7	78,8	78,5	61,4	57,5	62,1	87,4	69,9
J10-J11	Grippe	0,1	0,1	0,1	0,2	0,2	0,1	0,1	0,1	0,1	0,2	0,1	0,1	0,1	0,1	0,3	0,0	0,1
J12-J18	Pneumonie	26,6	17,4	31,0	27,5	36,9	41,4	22,1	19,9	31,6	34,9	24,3	30,0	11,6	23,0	23,7	41,4	27,0
J40-J47	Chronische Krankheiten der unteren Atemwege	31,9	26,7	29,5	33,3	27,1	39,0	23,1	33,0	30,7	32,9	38,6	32,6	37,4	26,4	29,5	31,7	29,8
J45-J46	Asthma	1,8	2,2	2,1	1,5	1,2	2,6	1,7	1,3	1,6	1,8	2,0	1,4	2,3	1,2	1,8	1,2	1,7
K00-K93	Krankheiten des Verdauungssystems	53,2	48,7	52,2	48,7	60,0	42,9	50,4	47,1	69,0	54,7	53,0	53,5	70,9	63,0	68,7	39,4	59,3
K70-K77	Krankheiten der Leber	19,1	17,9	17,7	21,2	28,2	14,3	16,5	17,9	32,3	16,8	16,5	16,9	21,8	28,5	32,5	11,5	26,0
K70	Alkoholische Leberkrankheit	10,9	9,1	9,3	9,9	17,8	7,9	11,2	9,5	23,5	11,0	8,8	8,6	13,0	20,1	21,1	6,4	16,6
L00-L99	Krankheiten der Haut und der Unterhaut	1,2	1,6	0,1	0,3	0,2	0,3	0,6	1,0	1,9	1,4	2,3	0,6	0,7	1,1	0,5	0,3	1,6
M00-M99	Krankheiten des Muskel-Skelett-Systems und des Bindegewebes	2,8	4,2	2,6	1,2	1,3	0,8	3,0	3,9	1,9	4,3	1,8	1,5	6,0	3,4	2,8	2,1	3,2
N00-N99	Krankheiten des Urogenitalsystems	22,6	20,4	20,6	18,9	23,1	26,7	12,4	18,2	23,3	22,0	27,2	23,5	34,5	13,8	25,9	31,9	25,6
N17-N19	Niereninsuffizienz	16,6	15,0	15,5	14,2	19,3	24,2	8,4	13,7	17,6	16,3	18,0	18,0	24,7	8,9	20,2	28,5	21,5
O00-O99	Schwangerschaft, Geburt und Wochenbett	0,1	0,0	0,2	-	-	-	0,2	0,1	-	0,1	0,1	0,0	-	-	0,2	0,1	0,3
P00-P96	Bestimmte Zustände, die ihren Ursprung in der Perinatalperiode haben	1,5	1,3	1,5	1,5	0,8	2,4	1,5	1,8	1,8	1,6	1,8	1,4	1,2	0,8	1,3	0,7	1,2
P07	Störungen im Zusammenhang mit kurzer Schwangerschaftsdauer und niedrigem Geburtsgewicht, a.n.k.	0,7	0,6	0,7	0,8	0,4	1,5	1,1	0,5	0,7	0,9	1,0	0,9	1,2	0,2	0,4	0,4	0,0
Q00-Q99	Angeborene Fehlbildungen, Deformitäten und Chromosomen-anomalien	1,8	2,0	1,7	1,1	1,3	1,1	1,8	2,0	1,3	2,3	1,8	0,9	1,8	1,6	2,2	1,3	1,8
Q20-Q28	Angeborene Fehlbildungen des Kreislaufsystems	0,5	0,7	0,6	0,4	0,4	0,2	0,3	0,5	0,5	0,7	0,4	0,3	0,6	0,6	1,1	0,3	0,7
R00-R99	Symptome und abnorme klinische und Laborbefunde, die a.n.k sind	29,1	8,8	14,5	74,3	24,4	48,2	60,7	22,7	13,6	18,0	51,5	23,0	38,2	16,1	18,7	55,4	12,2
R95	¹⁾ Plötzlicher Kindstod	16,1	12,9	13,5	19,5	10,7	27,5	15,2	17,3	11,7	16,1	19,9	15,4	6,9	8,9	23,1	13,0	29,4
R96-R99 ²⁾	Sonstige ungenau oder n.n.bez. Todesursachen	20,1	3,2	7,5	57,8	19,5	17,1	41,6	16,5	8,7	15,0	40,7	10,4	33,1	12,0	17,4	12,0	10,1
V01-Y98	Äußere Ursachen von Morbidität und Mortalität	38,4	40,3	33,4	32,2	35,9	29,5	48,4	42,6	42,5	41,4	35,8	33,1	41,9	49,1	48,2	26,7	50,6
V01-V99	Transportmittelunfälle	5,8	5,8	6,5	2,8	7,9	3,0	2,5	5,6	8,0	7,8	4,3	5,7	3,8	5,8	9,7	5,3	8,8
V40-V49	Benutzer eines PKW bei Transportmittelunfall verletzt	1,8	1,5	2,1	0,4	2,8	0,8	0,7	2,5	3,1	2,2	1,0	2,6	0,9	2,0	3,2	2,7	1,8
W00-X59	Sonstige äußere Ursachen von Unfallverletzungen	16,3	17,7	11,5	11,1	9,4	9,5	27,5	21,0	18,0	17,6	16,9	14,0	19,3	21,6	18,6	6,8	23,4
W00-W19	Stürze	10,1	10,9	8,5	7,7	5,7	6,6	23,3	12,4	10,2	7,1	11,2	8,2	9,1	16,6	8,9	4,4	12,0
W65-W74	Unfälle durch Ertrinken und Untergehen	0,5	0,4	0,7	0,4	0,4	0,9	0,6	0,3	1,4	0,6	0,3	0,3	0,1	0,4	0,6	0,7	0,6
X00-X09	Exposition gegenüber Rauch, Feuer und Flammen	0,5	0,3	0,5	0,9	0,5	0,6	0,7	0,5	0,5	0,8	0,3	0,7	0,3	0,2	0,8	0,7	0,3
X40-X49	Akzidentelle Vergiftung durch und Exposition gegenüber schädliche(n) Substanzen	1,0	1,4	0,2	0,2	0,2	0,5	0,3	2,0	0,8	1,8	1,1	1,3	-	0,9	0,8	0,2	1,6
X60-X84	Vorsätzliche Selbstbeschädigung (Suizid)	11,5	12,2	14,1	10,1	11,2	15,1	10,7	12,1	11,2	9,2	8,9	11,2	13,3	14,6	12,0	13,1	15,3
X85-Y09	Tätlicher Angriff	0,5	0,4	0,5	0,6	0,6	0,8	1,0	0,8	0,5	0,4	0,6	0,4	0,2	0,5	0,9	0,4	0,4
Y10-Y34	Ereignis, dessen nähere Umstände unbestimmt sind	3,0	3,3	0,4	7,7	6,7	0,9	4,2	0,7	3,9	4,2	3,6	1,6	5,2	3,4	5,8	0,8	1,2

¹⁾ bezogen auf je 100 000 Personen in der Altersgruppe der bis unter 2 Jährigen

²⁾ Alle Fälle, die der Geheimhaltung unterliegen werden mit R99 codiert.

TODESURSACHEN

2.3 Sterbefälle 2008 nach ausgewählten Todesursachen und Ländern
2.3.2 Sterbeziffer je 100 000 Einwohner

[Zum Inhalt](#)

Pos-Nr ICD-10	Todesursache	Deutschland	Baden- Württemberg	Bayern	Berlin	Branden- burg	Bremen	Hamburg	Hessen	Mecklenburg- Vorpommern	Nieder- sachsen	Nordrhein- Westfalen	Rheinland- Pfalz	Saarland	Sachsen	Sachsen- Anhalt	Schleswig- Holstein	Thüringen
I60-I69	Zerebrovaskuläre Krankheiten	76,9	73,8	76,4	56,6	81,8	58,8	70,6	65,7	72,3	74,1	74,9	94,6	93,2	109,7	112,3	47,8	87,2
I64	Schlaganfall, nicht als Blutung oder Infarkt bezeichnet	32,3	37,8	35,5	21,9	28,8	35,3	25,8	24,4	21,1	28,9	33,4	49,7	34,5	32,3	31,1	23,4	24,4
J00-J99	Krankheiten des Atmungssystems	71,9	58,5	74,7	68,5	73,6	92,4	57,2	65,4	73,4	80,7	78,8	78,5	61,4	57,5	62,1	87,4	69,9
J10-J11	Grippe	0,1	0,1	0,1	0,1	0,2	0,1	0,1	0,1	0,1	0,2	0,1	0,1	0,1	0,1	0,3	0,0	0,1
J12-J18	Pneumonie	26,6	17,4	31,0	27,5	36,9	41,4	22,1	19,9	31,6	34,9	24,3	30,0	11,6	23,0	23,7	41,4	27,0
J40-J47	Chronische Krankheiten der unteren Atemwege	31,9	26,7	29,5	33,3	27,1	39,0	23,1	33,0	30,7	32,9	38,6	32,6	37,4	26,4	29,5	31,7	29,8
J45-J46	Asthma	1,8	2,2	2,1	1,5	1,2	2,6	1,7	1,3	1,6	1,8	2,0	1,4	2,3	1,2	1,8	1,2	1,7
K00-K93	Krankheiten des Verdauungssystems	53,2	48,7	52,2	48,7	60,0	42,9	50,4	47,1	69,0	54,7	53,0	53,5	70,9	63,0	68,7	39,4	59,3
K70-K77	Krankheiten der Leber	19,1	17,9	17,7	21,2	28,2	14,3	16,5	17,9	32,3	16,8	16,5	16,9	21,8	28,5	32,5	11,5	26,0
K70	Alkoholische Leberkrankheit	10,9	9,1	9,3	9,9	17,8	7,9	11,2	9,5	23,5	11,0	8,8	8,6	13,0	20,1	21,1	6,4	16,6
L00-L99	Krankheiten der Haut und der Unterhaut	1,2	1,6	0,1	0,3	0,2	0,3	0,6	1,0	1,9	1,4	2,3	0,6	0,7	1,1	0,5	0,3	1,6
M00-M99	Krankheiten des Muskel-Skelett-Systems und des Bindegewebes	2,8	4,2	2,6	1,2	1,3	0,8	3,0	3,9	1,9	4,3	1,8	1,5	6,0	3,4	2,8	2,1	3,2
N00-N99	Krankheiten des Urogenitalsystems	22,6	20,4	20,6	18,9	23,1	26,7	12,4	18,2	23,3	22,0	27,2	23,5	34,5	13,8	25,9	31,9	25,6
N17-N19	Niereninsuffizienz	16,6	15,0	15,5	14,2	19,3	24,2	8,4	13,7	17,6	16,3	18,0	18,0	24,7	8,9	20,2	28,5	21,5
O00-O99	Schwangerschaft, Geburt und Wochenbett	0,1	0,0	0,2	-	-	-	0,2	0,1	-	0,1	0,1	0,0	-	-	0,2	0,1	0,3
P00-P96	Bestimmte Zustände, die ihren Ursprung in der Perinatalperiode haben	1,5	1,3	1,5	1,5	0,8	2,4	1,5	1,8	1,8	1,6	1,8	1,4	1,2	0,8	1,3	0,7	1,2
P07	Störungen im Zusammenhang mit kurzer Schwangerschaftsdauer und niedrigem Geburtsgewicht, a.n.k.	0,7	0,6	0,7	0,8	0,4	1,5	1,1	0,5	0,7	0,9	1,0	0,9	1,2	0,2	0,4	0,4	0,0
Q00-Q99	Angeborene Fehlbildungen, Deformitäten und Chromosomen-anomalien	1,8	2,0	1,7	1,1	1,3	1,1	1,8	2,0	1,3	2,3	1,8	0,9	1,8	1,6	2,2	1,3	1,8
Q20-Q28	Angeborene Fehlbildungen des Kreislaufsystems	0,5	0,7	0,6	0,4	0,4	0,2	0,3	0,5	0,5	0,7	0,4	0,3	0,6	0,6	1,1	0,3	0,7
R00-R99	Symptome und abnorme klinische und Laborbefunde, die a.n.k sind	29,1	8,8	14,5	74,3	24,4	48,2	60,7	22,7	13,6	18,0	51,5	23,0	38,2	16,1	18,7	55,4	12,2
R95	¹⁾ Plötzlicher Kindstod	16,1	12,9	13,5	19,5	10,7	27,5	15,2	17,3	11,7	16,1	19,9	15,4	6,9	8,9	23,1	13,0	29,4
R96-R99 ²⁾	Sonstige ungenau oder n.n.bez. Todesursachen	20,1	3,2	7,5	57,8	19,5	17,1	41,6	16,5	8,7	15,0	40,7	10,4	33,1	12,0	17,4	12,0	10,1
V01-Y98	Äußere Ursachen von Morbidität und Mortalität	38,4	40,3	33,4	32,2	35,9	29,5	48,4	42,6	42,5	41,4	35,8	33,1	41,9	49,1	48,2	26,7	50,6
V01-V99	Transportmittelunfälle	5,8	5,8	6,5	2,8	7,9	3,0	2,5	5,6	8,0	7,8	4,3	5,7	3,8	5,8	9,7	5,3	8,8
V40-V49	Benutzer eines PKW bei Transportmittelunfall verletzt	1,8	1,5	2,1	0,4	2,8	0,8	0,7	2,5	3,1	2,2	1,0	2,6	0,9	2,0	3,2	2,7	1,8
W00-X59	Sonstige äußere Ursachen von Unfallverletzungen	16,3	17,7	11,5	11,1	9,4	9,5	27,5	21,0	18,0	17,6	16,9	14,0	19,3	21,6	18,6	6,8	23,4
W00-W19	Stürze	10,1	10,9	8,5	7,7	5,7	6,6	23,3	12,4	10,2	7,1	11,2	8,2	9,1	16,6	8,9	4,4	12,0
W65-W74	Unfälle durch Ertrinken und Untergehen	0,5	0,4	0,7	0,4	0,4	0,9	0,6	0,3	1,4	0,6	0,3	0,3	0,1	0,4	0,6	0,7	0,6
X00-X09	Exposition gegenüber Rauch, Feuer und Flammen	0,5	0,3	0,5	0,9	0,5	0,6	0,7	0,5	0,5	0,8	0,3	0,7	0,3	0,2	0,8	0,7	0,3
X40-X49	Akzidentelle Vergiftung durch und Exposition gegenüber schädliche(n) Substanzen	1,0	1,4	0,2	0,2	0,2	0,5	0,3	2,0	0,8	1,8	1,1	1,3	-	0,9	0,8	0,2	1,6
X60-X84	Vorsätzliche Selbstbeschädigung (Suizid)	11,5	12,2	14,1	10,1	11,2	15,1	10,7	12,1	11,2	9,2	8,9	11,2	13,3	14,6	12,0	13,1	15,3
X85-Y09	Tätlicher Angriff	0,5	0,4	0,5	0,6	0,6	0,8	1,0	0,8	0,5	0,4	0,6	0,4	0,2	0,5	0,9	0,4	0,4
Y10-Y34	Ereignis, dessen nähere Umstände unbestimmt sind	3,0	3,3	0,4	7,7	6,7	0,9	4,2	0,7	3,9	4,2	3,6	1,6	5,2	3,4	5,8	0,8	1,2

¹⁾ bezogen auf je 100 000 Personen in der Altersgruppe der bis unter 2 Jährigen

²⁾ Alle Fälle, die der Geheimhaltung unterliegen werden mit R99 codiert.

TODESURSACHEN
2.5 Sterbefälle 2008 durch Unfälle nach Unfallkategorien, Altersgruppen und Geschlecht
2.5.1 Anzahl

Im Alter von ... bis unter ... Jahren	Insgesamt	Davon nach Unfallkategorien				
		Arbeits-/ Schulunfall	Verkehrs- unfall	Häuslicher Unfall	Sport-/ Spiel- unfall	Sonstiger Unfall
Insgesamt						
unter 1 Jahr	28	-	2	13	-	13
1-5	96	-	24	42	4	26
5-15	158	3	75	16	22	42
15-25	1251	34	1059	26	10	122
25-35	981	58	599	37	14	273
35-45	1211	105	544	121	24	417
45-55	1683	138	670	308	28	539
55-65	1584	74	473	438	21	578
65-75	2598	29	513	910	24	1122
75-85	4496	11	542	2024	7	1912
85 und älter	5003	4	162	2930	4	1903
Insgesamt	19089	456	4663	6865	158	6947
männlich						
unter 1 Jahr	17	-	2	5	-	10
1-5	58	-	11	28	2	17
5-15	98	1	44	9	15	29
15-25	988	32	834	18	8	96
25-35	775	54	456	26	12	227
35-45	981	103	424	98	20	336
45-55	1303	134	514	228	24	403
55-65	1156	70	359	318	18	391
65-75	1697	27	350	558	20	742
75-85	2100	5	308	898	5	884
85 und älter	1409	-	69	818	2	520
Zusammen	10582	426	3371	3004	126	3655
Weiblich						
unter 1 Jahr	11	-	-	8	-	3
1-5	38	-	13	14	2	9
5-15	60	2	31	7	7	13
15-25	263	2	225	8	2	26
25-35	206	4	143	11	2	46
35-45	230	2	120	23	4	81
45-55	380	4	156	80	4	136
55-65	428	4	114	120	3	187
65-75	901	2	163	352	4	380
75-85	2396	6	234	1126	2	1028
85 und älter	3594	4	93	2112	2	1383
Zusammen	8507	30	1292	3861	32	3292

TODESURSACHEN
2.5 Sterbefälle 2008 durch Unfälle nach Unfallkategorien, Altersgruppen und Geschlecht
2.5.2 Sterbeziffer je 100 000 Einwohner

Im Alter von ... bis unter ... Jahren	Insgesamt	Davon nach Unfallkategorien				
		Arbeits-/ Schulunfall	Verkehrs- unfall	Häuslicher Unfall	Sport-/ Spiel- unfall	Sonstiger Unfall
Insgesamt						
unter 1 Jahr	4,1	-	0,3	1,9	-	1,9
1-5	3,5	-	0,9	1,5	0,1	0,9
5-15	2,0	0,0	1,0	0,2	0,3	0,5
15-25	13,3	0,4	11,2	0,3	0,1	1,3
25-35	10,1	0,6	6,2	0,4	0,1	2,8
35-45	9,4	0,8	4,2	0,9	0,2	3,2
45-55	13,3	1,1	5,3	2,4	0,2	4,3
55-65	16,6	0,8	4,9	4,6	0,2	6,0
65-75	27,1	0,3	5,3	9,5	0,2	11,7
75-85	85,6	0,2	10,3	38,6	0,1	36,4
85 und älter	282,9	0,2	9,2	165,7	0,2	107,6
Insgesamt	23,2	0,6	5,7	8,4	0,2	8,5
Männlich						
unter 1 Jahr	4,8	-	0,6	1,4	-	2,8
1-5	4,1	-	0,8	2,0	0,1	1,2
5-15	2,5	0,0	1,1	0,2	0,4	0,7
15-25	20,5	0,7	17,3	0,4	0,2	2,0
25-35	15,8	1,1	9,3	0,5	0,2	4,6
35-45	14,8	1,6	6,4	1,5	0,3	5,1
45-55	20,3	2,1	8,0	3,6	0,4	6,3
55-65	24,5	1,5	7,6	6,7	0,4	8,3
65-75	37,6	0,6	7,7	12,4	0,4	16,4
75-85	103,1	0,2	15,1	44,1	0,2	43,4
85 und älter	306,5	-	15,0	177,9	0,4	113,1
Zusammen	26,3	1,1	8,4	7,5	0,3	9,1
Weiblich						
unter 1 Jahr	3,3	-	-	2,4	-	0,9
1-5	2,8	-	1,0	1,0	0,1	0,7
5-15	1,6	0,1	0,8	0,2	0,2	0,3
15-25	5,7	0,0	4,9	0,2	0,0	0,6
25-35	4,3	0,1	3,0	0,2	0,0	1,0
35-45	3,6	0,0	1,9	0,4	0,1	1,3
45-55	6,1	0,1	2,5	1,3	0,1	2,2
55-65	8,8	0,1	2,4	2,5	0,1	3,9
65-75	17,7	0,0	3,2	6,9	0,1	7,5
75-85	74,6	0,2	7,3	35,0	0,1	32,0
85 und älter	274,6	0,3	7,1	161,4	0,2	105,7
Zusammen	20,3	0,1	3,1	9,2	0,1	7,9

TODESURSACHEN
2.6 Säuglingssterbefälle 2008 nach ausgewählten Todesursachen
2.6.1 insgesamt

Pos.-Nr. der ICD/10	Todesursache		Insgesamt	Davon im Alter von ... bis unter ... Stunden, Tagen bzw. Jahren			
				unter 24 Stunden	24 Stunden - 7 Tagen	7 Tagen - 28 Tagen	28 Tagen - 1 Jahr
				Anzahl			
A00-T98	Insgesamt	m	1.381	384	307	222	468
		w	1.033	313	216	165	339
		z	2.414	697	523	387	807
A00-B99	KAPITEL I: Bestimmte infektiöse und parasitäre Krankheiten	m	23	1	1	6	15
		w	17	1	-	5	11
		z	40	2	1	11	26
A00-A09	Infektiöse Darmkrankheiten	m	3	-	-	2	1
		w	3	-	-	1	2
		z	6	-	-	3	3
A39	Meningokokkeninfektion	m	4	-	-	-	4
		w	2	-	-	-	2
		z	6	-	-	-	6
A40	Streptokokkensepsis	m	3	-	1	-	2
		w	4	-	-	1	3
		z	7	-	1	1	5
B20-B24	HIV-Krankheit (Humane Immundefizienz-Viruskrankheit)	m	1	1	-	-	-
		w	-	-	-	-	-
		z	1	1	-	-	-
C00-D48	KAPITEL II: Neubildungen	m	16	3	2	4	7
		w	10	2	-	-	8
		z	26	5	2	4	15
E00-E90	KAPITEL IV: Endokrine, Ernährungs- und Stoffwechselkrankheiten	m	16	-	2	4	10
		w	13	-	-	3	10
		z	29	-	2	7	20
G00-G99	KAPITEL VI: Krankheiten des Nervensystems	m	25	-	-	2	23
		w	21	-	-	1	20
		z	46	-	-	3	43
H60-H95	KAPITEL VIII: Krankheiten des Ohres und des Warzenfortsatzes	m	-	-	-	-	-
		w	-	-	-	-	-
		z	-	-	-	-	-
I00-I99	KAPITEL IX: Krankheiten des Kreislaufsystems	m	24	1	9	5	9
		w	22	1	4	7	10
		z	46	2	13	12	19
J00-J99	KAPITEL X: Krankheiten des Atmungssystems	m	14	1	-	-	13
		w	12	-	1	4	7
		z	26	1	1	4	20
J10-J18	Grippe und Pneumonie	m	7	-	-	-	7
		w	8	-	-	3	5
		z	15	-	-	3	12
K00-K93	KAPITEL XI: Krankheiten des Verdauungssystems	m	10	-	1	1	8
		w	5	-	-	-	5
		z	15	-	1	1	13
P00-P96	KAPITEL XVI. Bestimmte Zustände, die ihren Ursprung in der Perinatalperiode haben	m	670	276	184	124	86
		w	518	236	146	77	59
		z	1.188	512	330	201	145
P00-P04	Schädigung des Feten und Neugeborenen durch mütterliche Faktoren und durch Komplikationen bei Schwangerschaft, Wehentätigkeit und Entbindung	m	82	61	17	3	1
		w	76	52	18	3	3
		z	158	113	35	6	4
P01	Schädigung des Feten und Neugeborenen durch mütterliche Schwangerschaftskomplikationen	m	20	16	2	1	1
		w	33	27	3	2	1
		z	53	43	5	3	2
P02	Schädigung des Feten und Neugeborenen durch Komplikationen von Plazenta, Nabelschnur und Eihäuten	m	55	42	12	1	-
		w	39	22	15	1	1
		z	94	64	27	2	1
P05-P08	Störungen im Zusammenhang mit der Schwangerschaftsdauer und dem fetalen Wachstum	m	347	178	91	50	28
		w	258	144	63	35	16
		z	605	322	154	85	44
P07	Störungen im Zusammenhang mit kurzer Schwangerschaftsdauer und dem niedrigen Geburtsgewicht, a.n.k.	m	345	178	90	49	28
		w	258	144	63	35	16
		z	603	322	153	84	44
P070	Neugeborenes mit extrem niedrigem Geburtsgewicht	m	103	66	18	13	6
		w	94	54	22	10	8
		z	197	120	40	23	14
P071	Neugeborenes mit sonstigem niedrigem Geburtsgewicht	m	17	4	6	5	2
		w	12	2	4	5	1
		z	29	6	10	10	3
P072	Neugeborenes mit extremer Unreife	m	194	95	53	28	18
		w	135	79	34	16	6
		z	329	174	87	44	24
P10-P15	Geburtstrauma	m	3	1	-	2	-
		w	1	1	-	-	-
		z	4	2	-	2	-
P21	Asphyxie unter der Geburt	m	28	7	11	5	5
		w	32	5	16	8	3
		z	60	12	27	13	8
P22	Atemnot (Respiratory distress) beim Neugeborenen	m	13	3	5	4	1
		w	10	4	5	1	-
		z	23	7	10	5	1
P27	Chronische Atemwegkrankheit mit Ursprung in der Perinatalperiode	m	11	-	-	1	10
		w	9	-	-	-	9
		z	20	-	-	1	19

A) unter Berücksichtigung der Geburtenentwicklung

TODESURSACHEN
2.6 Säuglingssterbefälle 2008 nach ausgewählten Todesursachen
2.6.1 insgesamt

Pos.-Nr. der ICD/10	Todesursache		Insgesamt	Davon im Alter von ... bis unter ... Stunden, Tagen bzw. Jahren			
				unter 24 Stunden	24 Stunden - 7 Tagen	7 Tagen - 28 Tagen	28 Tagen - 1 Jahr
				Anzahl			
P35-P39	Infektionen, die für die Perinatalperiode spezifisch sind	m	38	2	12	16	8
		w	18	4	7	2	5
		z	56	6	19	18	13
P50-P61	Hämorrhagische und hämatologische Krankheiten beim Feten und Neugeborenen	m	29	3	14	9	3
		w	22	3	8	8	3
		z	51	6	22	17	6
P70-P74	Transitorische endokrine und Stoffwechselstörungen, die für den Feten und das Neugeborene spezifisch sind	m	2		1	1	
		w	1	1			
		z	3	1	1	1	
P75-P78	Krankheiten des Verdauungssystems beim Feten und Neugeborenen	m	31		3	17	11
		w	19		2	10	7
		z	50		5	27	18
P80-P83	Krankheitszustände mit Beteiligung der Haut und der Temperaturregulation beim Feten und Neugeborenen	m	6	1	3	2	
		w	15	5	7	3	
		z	21	6	10	5	
Q00-Q99	KAPITEL XVII. Angeborene Fehlbildungen, Deformitäten und Chromosomenanomalien	m	357	82	88	59	128
		w	246	58	47	52	89
		z	603	140	135	111	217
Q00-Q07	Angeborene Fehlbildungen des Nervensystems	m	17	3	1	2	11
		w	18	7	5	2	4
		z	35	10	6	4	15
Q00	Anenzephalie und ähnliche Fehlbildungen	m	1		1		
		w	7	5	2		
		z	8	5	3		
Q03	Angeborener Hydrozephalus	m	3	1			2
		w	1			1	
		z	4	1		1	2
Q05	Spina bifida	m	1	1			
		w	1				1
		z	2	1			1
Q20-Q28	Angeborene Fehlbildungen des Kreislaufsystems	m	129	11	30	34	54
		w	92	5	14	34	39
		z	221	16	44	68	93
Q23	Angeborene Fehlbildungen der Aorten- und der Mitralklappe	m	37	6	10	11	10
		w	23	1	1	10	11
		z	60	7	11	21	21
Q234	Hypoplastisches Linksherzsyndrom	m	34	5	10	10	9
		w	19	1	1	9	8
		z	53	6	11	19	17
Q30-Q34	Angeborene Fehlbildungen des Atmungssystems	m	47	13	20	4	10
		w	18	5	8	2	3
		z	65	18	28	6	13
Q33	Angeborene Fehlbildungen der Lunge	m	37	9	17	4	7
		w	17	5	8	2	2
		z	54	14	25	6	9
Q60-Q64	Angeborene Fehlbildungen des Harnsystems	m	19	15	3	1	
		w	12	8	4		
		z	31	23	7	1	
Q60	Nierenagenesie und sonstige Reduktionsdefekte	m	11	9	2		
		w	8	4	4		
		z	19	13	6		
Q790	Angeborene Zwerchfellhernie	m	8	3	1	2	2
		w	5	1	3	1	
		z	13	4	4	3	2
Q897	Multiple angeborene Fehlbildungen, a.n.k.	m	12	5	1		6
		w	12	7	1	1	3
		z	24	12	2	1	9
Q90-Q99	Chromosomenanomalien, a.n.k.	m	63	21	17	8	17
		w	62	18	12	9	23
		z	125	39	29	17	40
Q90	Down-Syndrom	m	17	4	6	1	6
		w	10	2	1	1	6
		z	27	6	7	2	12
Q91	Edwards-Syndrom und Patau-Syndrom	m	35	14	9	6	6
		w	41	11	10	7	13
		z	76	25	19	13	19
R00-R99	KAPITEL XVIII: Symptome und abnorme klinische und Laborbefunde, die anderenorts nicht klassifiziert sind	m	187	19	17	13	138
		w	134	10	15	13	96
		z	321	29	32	26	234
R95	Plötzlicher Kindstod	m	131	1	4	7	119
		w	84	1	5	10	68
		z	215	2	9	17	187
S00-T98	KAPITEL XIX: Verletzungen, Vergiftungen und bestimmte andere Folgen äußerer Ursachen	m	32	1	2	4	25
		w	28	5	3	2	18
		z	60	6	5	6	43
V01-Y98	KAPITEL XX: Äußere Ursachen von Morbidität und Mortalität	m	32	1	2	4	25
		w	28	5	3	2	18
		z	60	6	5	6	43
V01-V99	Transportmittelunfälle	m	2			1	1
		w					
		z	2			1	1
W75-W84	Sonstige unfallbedingte Gefährdung der Atmung	m	11			1	10
		w	10		1	2	7
		z	21		1	3	17

TODESURSACHEN
2.6 Säuglingssterbefälle 2008 nach ausgewählten Todesursachen
2.6.2 Sterbeziffer

Pos.-Nr. der ICD/10	Todesursache	Geschlecht	Insgesamt	Davon im Alter von ... bis unter ... Stunden, Tagen bzw. Jahren			
				unter 24 Stunden	24 Stunden - 7 Tagen	7 Tagen - 28 Tagen	28 Tagen - 1 Jahr
				je 100 000 Lebendgeborene			
A00-T98	Insgesamt	m	393,0 ^{a)}	109,8	87,7	63,5	133,8
		w	309,4 ^{a)}	94,1	64,9	49,6	101,9
		z	352,3 ^{a)}	102,1	76,6	56,7	118,2
A00-B99	KAPITEL I: Bestimmte infektiöse und parasitäre Krankheiten	m	6,6	0,3	0,3	1,7	4,3
		w	5,1	0,3	-	1,5	3,3
		z	5,9	0,3	0,1	1,6	3,8
A00-A09	Infektiöse Darmkrankheiten	m	0,9	-	-	0,6	0,3
		w	0,9	-	-	0,3	0,6
		z	0,9	-	-	0,4	0,4
A39	Meningokokkeninfektion	m	1,1	-	-	-	1,1
		w	0,6	-	-	-	0,6
		z	0,9	-	-	-	0,9
A40	Streptokokkensepsis	m	0,9	-	0,3	-	0,6
		w	1,2	-	-	0,3	0,9
		z	1,0	-	0,1	0,1	0,7
B20-B24	HIV-Krankheit (Humane Immundefizienz-Viruskrankheit)	m	0,3	0,3	-	-	-
		w	0,0	-	-	-	-
		z	0,1	0,1	-	-	-
C00-D48	KAPITEL II: Neubildungen	m	4,6	0,9	0,6	1,1	2,0
		w	3,0	0,6	-	-	2,4
		z	3,8	0,7	0,3	0,6	2,2
E00-E90	KAPITEL IV: Endokrine, Ernährungs- und Stoffwechselkrankheiten	m	4,6	-	0,6	1,1	2,9
		w	3,9	-	-	0,9	3,0
		z	4,2	-	0,3	1,0	2,9
G00-G99	KAPITEL VI: Krankheiten des Nervensystems	m	7,1	-	-	0,6	6,6
		w	6,3	-	-	0,3	6,0
		z	6,7	-	-	0,4	6,3
H60-H95	KAPITEL VIII: Krankheiten des Ohres und des Warzenfortsatzes	m	-	-	-	-	-
		w	-	-	-	-	-
		z	-	-	-	-	-
I00-I99	KAPITEL IX: Krankheiten des Kreislaufsystems	m	6,9	0,3	2,6	1,4	2,6
		w	6,6	0,3	1,2	2,1	3,0
		z	6,7	0,3	1,9	1,8	2,8
J00-J99	KAPITEL X: Krankheiten des Atmungssystems	m	4,0	0,3	-	-	3,7
		w	3,6	-	0,3	1,2	2,1
		z	3,8	0,1	0,1	0,6	2,9
J09-J18	Grippe und Pneumonie	m	2,0	-	-	-	2,0
		w	2,4	-	-	0,9	1,5
		z	2,2	-	-	0,4	1,8
K00-K93	KAPITEL XI: Krankheiten des Verdauungssystems	m	2,9	-	0,3	0,3	2,3
		w	1,5	-	-	-	1,5
		z	2,2	-	0,1	0,1	1,9
P00-P96	KAPITEL XVI. Bestimmte Zustände, die ihren Ursprung in der Perinatalperiode haben	m	191,5	78,9	52,6	35,4	24,6
		w	155,7	70,9	43,9	23,1	17,7
		z	174,1	75,0	48,4	29,4	21,2
P00-P04	Schädigung des Feten und Neugeborenen durch mütterliche Faktoren und durch Komplikationen bei Schwangerschaft, Wehentätigkeit und Entbindung	m	23,4	17,4	4,9	0,9	0,3
		w	22,8	15,6	5,4	0,9	0,9
		z	23,1	16,6	5,1	0,9	0,6
P01	Schädigung des Feten und Neugeborenen durch mütterliche Schwangerschaftskomplikationen	m	5,7	4,6	0,6	0,3	0,3
		w	9,9	8,1	0,9	0,6	0,3
		z	7,8	6,3	0,7	0,4	0,3
P02	Schädigung des Feten und Neugeborenen durch Komplikationen von Plazenta, Nabelschnur und Eihäuten	m	15,7	12,0	3,4	0,3	-
		w	11,7	6,6	4,5	0,3	0,3
		z	13,8	9,4	4,0	0,3	0,1
P05-P08	Störungen im Zusammenhang mit der Schwangerschaftsdauer und dem fetalen Wachstum	m	99,2	50,9	26,0	14,3	8,0
		w	77,6	43,3	18,9	10,5	4,8
		z	88,6	47,2	22,6	12,5	6,4
P07	Störungen im Zusammenhang mit kurzer Schwangerschaftsdauer und dem niedrigen Geburtsgewicht, a.n.k.	m	98,6	50,9	25,7	14,0	8,0
		w	77,6	43,3	18,9	10,5	4,8
		z	88,3	47,2	22,4	12,3	6,4
P070	Neugeborenes mit extrem niedrigem Geburtsgewicht	m	29,4	18,9	5,1	3,7	1,7
		w	28,3	16,2	6,6	3,0	2,4
		z	28,9	17,6	5,9	3,4	2,1
P071	Neugeborenes mit sonstigem niedrigem Geburtsgewicht	m	4,9	1,1	1,7	1,4	0,6
		w	3,6	0,6	1,2	1,5	0,3
		z	4,2	0,9	1,5	1,5	0,4
P072	Neugeborenes mit extremer Unreife	m	55,5	27,2	15,1	8,0	5,1
		w	40,6	23,7	10,2	4,8	1,8
		z	48,2	25,5	12,7	6,4	3,5
P10-P15	Geburtstrauma	m	0,9	0,3	-	0,6	-
		w	0,3	0,3	-	-	-
		z	0,6	0,3	-	0,3	-
P21	Asphyxie unter der Geburt	m	8,0	2,0	3,1	1,4	1,4
		w	9,6	1,5	4,8	2,4	0,9
		z	8,8	1,8	4,0	1,9	1,2
P22	Atemnot (Respiratory distress) beim Neugeborenen	m	3,7	0,9	1,4	1,1	0,3
		w	3,0	1,2	1,5	0,3	-
		z	3,4	1,0	1,5	0,7	0,1
P27	Chronische Atemwegkrankheit mit Ursprung in der Perinatalperiode	m	3,1	-	-	0,3	2,9
		w	2,7	-	-	-	2,7
		z	2,9	-	-	0,1	2,8

^{a)} unter Berücksichtigung der Geburtenentwicklung

TODESURSACHEN
2.6 Säuglingssterbefälle 2008 nach ausgewählten Todesursachen
2.6.2 Sterbeziffer

Pos.-Nr. der ICD/10	Todesursache	Geschlecht	Insgesamt	Davon im Alter von ... bis unter ... Stunden, Tagen bzw. Jahren			
				unter 24 Stunden	24 Stunden - 7 Tagen	7 Tagen - 28 Tagen	28 Tagen - 1 Jahr
				je 100 000 Lebendgeborene			
P35-P39	Infektionen, die für die Perinatalperiode spezifisch sind	m	10,9	0,6	3,4	4,6	2,3
		w	5,4	1,2	2,1	0,6	1,5
		z	8,2	0,9	2,8	2,6	1,9
P50-P61	Hämorrhagische und hämatologische Krankheiten beim Feten und Neugeborenen	m	8,3	0,9	4,0	2,6	0,9
		w	6,6	0,9	2,4	2,4	0,9
		z	7,5	0,9	3,2	2,5	0,9
P70-P74	Transitorische endokrine und Stoffwechselstörungen, die für den Feten und das Neugeborene spezifisch sind	m	0,6	-	0,3	0,3	-
		w	0,3	0,3	-	-	-
		z	0,4	0,1	0,1	0,1	-
P75-P78	Krankheiten des Verdauungssystems beim Feten und Neugeborenen	m	8,9	-	0,9	4,9	3,1
		w	5,7	-	0,6	3,0	2,1
		z	7,3	-	0,7	4,0	2,6
P80-P83	Krankheitszustände mit Beteiligung der Haut und der Temperaturregulation beim Feten und Neugeborenen	m	1,7	0,3	0,9	0,6	-
		w	4,5	1,5	2,1	0,9	-
		z	3,1	0,9	1,5	0,7	-
Q00-Q99	KAPITEL XVII. Angeborene Fehlbildungen, Deformitäten und Chromosomenanomalien	m	102,0	23,4	25,2	16,9	36,6
		w	74,0	17,4	14,1	15,6	26,8
		z	88,3	20,5	19,8	16,3	31,8
Q00-Q07	Angeborene Fehlbildungen des Nervensystems	m	4,9	0,9	0,3	0,6	3,1
		w	5,4	2,1	1,5	0,6	1,2
		z	5,1	1,5	0,9	0,6	2,2
Q00	Anenzephalie und ähnliche Fehlbildungen	m	0,3	-	0,3	-	-
		w	2,1	1,5	0,6	-	-
		z	1,2	0,7	0,4	-	-
Q03	Angeborener Hydrozephalus	m	0,9	0,3	-	-	0,6
		w	0,3	-	-	0,3	-
		z	0,6	0,1	-	0,1	0,3
Q05	Spina bifida	m	0,3	0,3	-	-	-
		w	0,3	-	-	-	0,3
		z	0,3	0,1	-	-	0,1
Q20-Q28	Angeborene Fehlbildungen des Kreislaufsystems	m	36,9	3,1	8,6	9,7	15,4
		w	27,7	1,5	4,2	10,2	11,7
		z	32,4	2,3	6,4	10,0	13,6
Q23	Angeborene Fehlbildungen der Aorten- und der Mitralklappe	m	10,6	1,7	2,9	3,1	2,9
		w	6,9	0,3	0,3	3,0	3,3
		z	8,8	1,0	1,6	3,1	3,1
Q234	Hypoplastisches Linksherzsyndrom	m	9,7	1,4	2,9	2,9	2,6
		w	5,7	0,3	0,3	2,7	2,4
		z	7,8	0,9	1,6	2,8	2,5
Q30-Q34	Angeborene Fehlbildungen des Atmungssystems	m	13,4	3,7	5,7	1,1	2,9
		w	5,4	1,5	2,4	0,6	0,9
		z	9,5	2,6	4,1	0,9	1,9
Q33	Angeborene Fehlbildungen der Lunge	m	10,6	2,6	4,9	1,1	2,0
		w	5,1	1,5	2,4	0,6	0,6
		z	7,9	2,1	3,7	0,9	1,3
Q60-Q64	Angeborene Fehlbildungen des Harnsystems	m	5,4	4,3	0,9	0,3	-
		w	3,6	2,4	1,2	-	-
		z	4,5	3,4	1,0	0,1	-
Q60	Nierenagenesie und sonstige Reduktionsdefekte	m	3,1	2,6	0,6	-	-
		w	2,4	1,2	1,2	-	-
		z	2,8	1,9	0,9	-	-
Q790	Angeborene Zwerchfellhernie	m	2,3	0,9	0,3	0,6	0,6
		w	1,5	0,3	0,9	0,3	-
		z	1,9	0,6	0,6	0,4	0,3
Q897	Multiple angeborene Fehlbildungen, a.n.k.	m	3,4	1,4	0,3	-	1,7
		w	3,6	2,1	0,3	0,3	0,9
		z	3,5	1,8	0,3	0,1	1,3
Q90-Q99	Chromosomenanomalien, a.n.k.	m	18,0	6,0	4,9	2,3	4,9
		w	18,6	5,4	3,6	2,7	6,9
		z	18,3	5,7	4,2	2,5	5,9
Q90	Down-Syndrom	m	4,9	1,1	1,7	0,3	1,7
		w	3,0	0,6	0,3	0,3	1,8
		z	4,0	0,9	1,0	0,3	1,8
Q91	Edwards-Syndrom und Patau-Syndrom	m	10,0	4,0	2,6	1,7	1,7
		w	12,3	3,3	3,0	2,1	3,9
		z	11,1	3,7	2,8	1,9	2,8
R00-R99	KAPITEL XVIII: Symptome und abnorme klinische und Laborbefunde, die anderenorts nicht klassifiziert sind	m	53,4	5,4	4,9	3,7	39,4
		w	40,3	3,0	4,5	3,9	28,9
		z	47,0	4,2	4,7	3,8	34,3
R95	Plötzlicher Kindstod	m	37,4	0,3	1,1	2,0	34,0
		w	25,3	0,3	1,5	3,0	20,4
		z	31,5	0,3	1,3	2,5	27,4
S00-T98	KAPITEL XIX: Verletzungen, Vergiftungen und bestimmte andere Folgen äußerer Ursachen	m	9,1	0,3	0,6	1,1	7,1
		w	8,4	1,5	0,9	0,6	5,4
		z	8,8	0,9	0,7	0,9	6,3
V01-Y98	KAPITEL XX: Äußere Ursachen von Morbidität und Mortalität	m	9,1	0,3	0,6	1,1	7,1
		w	8,4	1,5	0,9	0,6	5,4
		z	8,8	0,9	0,7	0,9	6,3
V01-V99	Transportmittelunfälle	m	0,6	-	-	0,3	0,3
		w	0,0	-	-	-	-
		z	0,3	-	-	0,1	0,1
W75-W84	Sonstige unfallbedingte Gefährdung der Atmung	m	3,1	-	-	0,3	2,9
		w	3,0	-	0,3	0,6	2,1
		z	3,1	-	0,1	0,4	2,5

TODESURSACHEN
2.7 Müttersterbefälle 2008
2.7.1 Müttersterbefälle nach ausgewählten Todesursachen und Altersgruppen

Pos- Nr. ICD-10	Todesursache	Insgesamt	Davon im Alter von ... bis unter ... Jahren						
			15-20	20-25	25-30	30-35	35-40	40-45	45 u. mehr
000-099	Kapitel XV: Schwangerschaft, Geburt und Wochenbett	36	2	2	6	14	9	2	1
000-008	Schwangerschaft mit abortivem Ausgang	3	-	-	2	1	-	-	-
010-016	Ödeme, Proteinurie und Hypertonie während der Schwangerschaft, der Geburt und des Wochenbettes	6	-	-	1	2	2	-	1
020-029	Sonstige Krankheiten der Mutter, die vorwiegend mit der Schwangerschaft verbunden sind	1	-	-	-	-	1	-	-
030-048	Betreuung der Mutter im Hinblick auf den Feten und die Amnionhöhle sowie mögliche Entbindungskomplikationen	1	-	1	-	-	-	-	-
060-075	Komplikationen bei Wehentätigkeit u. Entbindung	6	-	-	1	3	2	-	-
085-092	Komplikationen, die vorwiegend im Wochenbett auftreten	9	2	-	-	4	2	1	-
095-099	Sonstige Krankheitszustände während der Gestationsperiode, die a.n.k. sind	10	-	1	2	4	2	1	-

2.7.2 Müttersterbefälle nach Ländern und Altersgruppen

Land	Insgesamt	Davon im Alter von ... bis unter ... Jahren						
		15-20	20-25	25-30	30-35	35-40	40-45	45 u. mehr
Baden-Württemberg.....	2	-	-	-	1	1	-	-
Bayern	10	-	1	2	4	2	1	-
Berlin	-	-	-	-	-	-	-	-
Brandenburg	-	-	-	-	-	-	-	-
Bremen	-	-	-	-	-	-	-	-
Hamburg	2	-	-	-	2	-	-	-
Hessen	4	-	-	2	2	-	-	-
Mecklenburg-Vorpommern	-	-	-	-	-	-	-	-
Niedersachsen	3	1	-	-	1	1	-	-
Nordrhein-Westfalen	7	1	1	1	1	2	-	1
Rheinland-Pfalz	1	-	-	-	1	-	-	-
Saarland	-	-	-	-	-	-	-	-
Sachsen	-	-	-	-	-	-	-	-
Sachsen-Anhalt	3	-	-	1	-	1	1	-
Schleswig-Holstein	1	-	-	-	1	-	-	-
Thüringen	3	-	-	-	1	2	-	-

ANHANG
A 1 Lebend- und Totgeborene in Deutschland

Jahr Land	Lebendgeborene			Totgeborene
	Insgesamt	Männlich	Weiblich	
1950	1 116 701	578 191	538 510	24 857
1955	1 113 408	575 079	538 329	22 060
1956	1 137 169	586 127	551 042	21 309
1957	1 165 555	602 041	563 514	20 448
1958	1 175 870	607 095	568 775	19 470
1959	1 243 922	641 377	602 545	19 741
1960	1 261 614	648 928	612 686	19 814
1961	1 313 505	675 417	638 088	19 387
1962	1 316 534	677 283	639 251	18 748
1963	1 355 595	696 986	658 609	18 276
1964	1 357 304	698 046	659 258	17 565
1965	1 325 386	682 200	643 186	16 566
1966	1 318 303	677 053	641 250	15 569
1967	1 272 276	653 649	618 627	14 364
1968	1 214 968	624 373	590 595	13 505
1969	1 142 366	587 443	554 923	12 302
1970	1 047 737	537 922	509 815	10 853
1971	1 013 396	521 361	492 035	10 010
1972	901 657	463 472	438 185	8 415
1973	815 969	418 899	397 070	7 324
1974	805 500	413 510	391 990	6 848
1975	782 310	402 790	379 520	6 120
1976	798 334	409 749	388 585	5 882
1977	805 496	414 649	390 847	5 486
1978	808 619	415 866	392 753	5 297
1979	817 217	419 590	397 627	4 972
1980	865 789	444 148	421 641	4 954
1981	862 100	442 540	419 560	4 855
1982	861 275	442 759	418 516	4 409
1983	827 933	425 439	402 494	4 107
1984	812 292	417 247	395 045	3 803
1985	813 803	417 248	396 555	3 601
1986	848 232	434 901	413 331	3 547
1987	867 969	446 671	421 298	3 602
1988	892 993	459 051	433 942	3 474
1989	880 459	451 586	428 873	3 247
1990	905 675	465 379	440 296	3 202
1991	830 019	426 098	403 921	2 741
1992	809 114	414 807	394 307	2 660
1993	798 447	410 071	388 376	2 467
1994	769 603	395 869	373 734	3 113
1995	765 221	392 729	372 492	3 405
1996	796 015	409 215	386 800	3 573
1997	812 173	417 006	395 167	3 510
1998	785 034	402 865	382 169	3 190
1999	770 744	396 296	374 448	3 118
2000	766 999	393 323	373 676	3 084
2001	734 475	377 586	356 889	2 881
2002	719 250	369 277	349 973	2 700
2003	706 721	362 709	344 012	2 699
2004	705 622	362 017	343 605	2 728
2005	685 795	351 757	334 038	2 487
2006	672 724	345 816	326 908	2 420
2007	684 862	351 839	333 023	2 371
2008	682 514	349 862	332 652	2 412

A 2 Durchschnittliche Bevölkerung 2008 nach Geschlecht und Altersgruppen

Alter von ... bis unter ... Jahren	Insgesamt	Männlich	Weiblich
unter 1.....	684 378	351 137	333 241
1 - 5	2 772 609	1 422 985	1 349 624
5 - 10	3 759 001	1 927 804	1 831 197
10 - 15	3 995 529	2 050 618	1 944 911
15 - 20	4 562 214	2 338 159	2 224 055
20 - 25	4 878 460	2 483 105	2 395 355
25 - 30	4 981 887	2 521 911	2 459 976
30 - 35	4 705 010	2 384 591	2 320 419
35 - 40	5 828 519	2 971 934	2 856 585
40 - 45	7 115 858	3 646 234	3 469 624
45 - 50	6 801 471	3 460 032	3 341 439
50 - 55	5 850 118	2 942 964	2 907 154
55 - 60	5 322 029	2 638 364	2 683 665
60 - 65	4 240 202	2 084 379	2 155 823
65 - 70	5 234 130	2 511 093	2 723 037
70 - 75	4 370 115	2 006 600	2 363 515
75 - 80	3 024 687	1 276 111	1 748 576
80 - 85	2 225 093	760 843	1 464 250
85 - 90	1 249 377	332 684	916 693
90 und mehr	519 089	127 047	392 042
Insgesamt	82 119 776	40 238 595	41 881 181

A 3 Durchschnittliche Bevölkerung 2008 nach Geschlecht und Bundesländern

Land	Insgesamt	Männlich	Weiblich
Baden-Württemberg	10 751 653	5 286 079	5 465 574
Bayern	12 520 810	6 138 537	6 382 273
Berlin	3 424 639	1 677 135	1 747 504
Brandenburg	2 529 379	1 252 716	1 276 663
Bremen	662 033	321 690	340 343
Hamburg	1 771 532	865 899	905 633
Hessen	6 069 827	2 972 588	3 097 239
Mecklenburg-Vorpommern	1 672 327	829 090	843 237
Niedersachsen	7 961 196	3 907 507	4 053 689
Nordrhein-Westfalen	17 967 778	8 762 953	9 204 825
Rheinland-Pfalz	4 038 359	1 981 915	2 056 444
Saarland	1 033 638	502 759	530 879
Sachsen	4 205 316	2 054 366	2 150 950
Sachsen-Anhalt	2 397 422	1 173 046	1 224 376
Schleswig-Holstein	2 835 871	1 388 606	1 447 265
Thüringen	2 277 996	1 123 709	1 154 287
Insgesamt	82 119 776	40 238 595	41 881 181