

# Bevölkerung und Erwerbstätigkeit

## Schutzsuchende Ergebnisse des Ausländerzentralregisters



## 2016

Erscheinungsfolge: jährlich  
Erschienen am 02.11.2017, FAQs überarbeitet am 20.12.2018  
Artikelnummer: 2010240167004

Ihr Kontakt zu uns:  
[www.destatis.de/kontakt](http://www.destatis.de/kontakt)  
Telefon: +49 (0) 611 / 75 24 05

© Statistisches Bundesamt (Destatis), 2018  
Vervielfältigung und Verbreitung, auch auszugsweise, mit Quellenangabe gestattet.

# Inhalt

|  | Seite |
|--|-------|
| <b>Textteil</b>  |       |
| 1 Methodische Einführung .....   | 4     |
| 2 Definition von Schutzsuchenden .....   | 5     |
| 3 Erläuterungen zu den Kategorien von Schutzsuchenden .....  | 5     |
| 4 Übersicht zum Aufenthaltsstatus von Schutzsuchenden .....  | 7     |
| 5 FAQs zu Schutzsuchenden .....  | 13    |
| 6 Lesehilfe zu den Abbildungen und Tabellen .....  | 17    |
| <b>Schaubilder</b>   |       |
| Zugang zu den interaktiven Karten zum Thema Schutzsuchende .....   | 22    |
| Altersaufbau der Schutzsuchenden in Deutschland zum 31.12.2016 .....   | 23    |
| Schutzsuchende am 31.12.2016 nach Bundesländern und ausgewählten Staatsangehörigkeiten .....   | 24    |
| Schutzsuchende nach ausgewählten Staatsangehörigkeiten .....   | 25    |
| Schutzsuchende am 31.12.2016 nach Geschlecht für die am häufigsten vertretenen Staatsangehörigkeiten .....   | 26    |
| Schutzsuchende am 31.12.2016 nach Schutzstatus für die am häufigsten vertretenen Staatsangehörigkeiten .....   | 27    |
| Schutzsuchende am 31.12.2016 nach Bundesländern und Aufenthaltsdauer .....   | 28    |
| <b>Tabellen</b>  |       |
| 1.1 Schutzsuchende nach Schutzstatus von 2007 bis 2016 .....   | 29    |
| 1.2 Migrationsstruktur und Demografie der Schutzsuchenden von 2007 bis 2016 .....  | 30    |
| 1.3 Migrationsstruktur und Demografie der Schutzsuchenden mit offenem Schutzstatus von 2007 bis 2016.....  | 31    |
| 1.4 Migrationsstruktur und Demografie der Schutzsuchenden mit befristet anerkanntem Schutzstatus von 2007 bis 2016.....  | 32    |
| 1.5 Migrationsstruktur und Demografie der Schutzsuchenden mit unbefristet anerkanntem Schutzstatus von 2007 bis 2016.....  | 33    |
| 1.6 Migrationsstruktur und Demografie der Schutzsuchenden mit abgelehntem Schutzstatus von 2007 bis 2016.....  | 34    |
| 2.1 Schutzsuchende nach Schutzstatus und Ländern am 31.12.2016 .....   | 35    |
| 2.2 Migrationsstruktur und Demografie der Schutzsuchenden nach Ländern am 31.12.2016 .....   | 36    |
| 2.3 Migrationsstruktur und Demografie der Schutzsuchenden mit offenem Schutzstatus nach Ländern am 31.12.2016 .....  | 37    |
| 2.4 Migrationsstruktur und Demografie der Schutzsuchenden mit befristet anerkanntem Schutzstatus nach Ländern am 31.12.2016.....   | 38    |
| 2.5 Migrationsstruktur und Demografie der Schutzsuchenden mit unbefristet anerkanntem Schutzstatus nach Ländern am 31.12.2016.....                                       | 39    |
| 2.6 Migrationsstruktur und Demografie der Schutzsuchenden mit abgelehntem Schutzstatus nach Ländern am 31.12.2016.....   | 40    |
| 3.1 Schutzsuchende nach Schutzstatus in Ländern, Regierungsbezirken und Kreisen am 31.12.2016.....   | 41    |
| 3.2 Migrationsstruktur und Demografie der Schutzsuchenden in Ländern, Regierungsbezirken und Kreisen am 31.12.2016.....  | 59    |
| 3.3 Migrationsstruktur und Demografie der Schutzsuchenden mit offenem Schutzstatus in Ländern, Regierungsbezirken und Kreisen am 31.12.2016 .....                        | 77    |
| 3.4 Migrationsstruktur und Demografie der Schutzsuchenden mit befristet anerkanntem Schutzstatus in Ländern, Regierungsbezirken und Kreisen am 31.12.2016 .....          | 95    |
| 3.5 Migrationsstruktur und Demografie der Schutzsuchenden mit unbefristet anerkanntem Schutzstatus in Ländern, Regierungsbezirken und Kreisen am 31.12.2016 .....        | 113   |
| 3.6 Migrationsstruktur und Demografie der Schutzsuchenden mit abgelehntem Schutzstatus in Ländern, Regierungsbezirken und Kreisen am 31.12.2016 .....                    | 131   |
| 4.1 Schutzsuchende nach Schutzstatus, Regionen und den häufigsten Herkunftsländern am 31.12.2016 .....   | 149   |
| 4.2 Migrationsstruktur und Demografie der Schutzsuchenden nach Regionen und den häufigsten Herkunftsländern am 31.12.2016.....   | 152   |
| 4.3 Migrationsstruktur und Demografie der Schutzsuchenden mit offenem Schutzstatus nach Regionen und den häufigsten Herkunftsländern am 31.12.2016.....                  | 155   |
| 4.4 Migrationsstruktur und Demografie der Schutzsuchenden mit befristet anerkanntem Schutzstatus nach Regionen und den häufigsten Herkunftsländern am 31.12.2016 .....   | 158   |
| 4.5 Migrationsstruktur und Demografie der Schutzsuchenden mit unbefristet anerkanntem Schutzstatus nach Regionen und den häufigsten Herkunftsländern am 31.12.2016 ..... | 161   |

|     |  |     |
|-----|--|-----|
| 4.6 | Migrationsstruktur und Demografie der Schutzsuchenden mit abgelehntem Schutzstatus nach Regionen und den häufigsten Herkunftsländern am 31.12.2016.....                        | 164 |
| 5.1 | Schutzsuchende nach Schutzstatus, Ersteinreisejahr und den 10 häufigsten Herkunftsländern am 31.12.2016.....   | 167 |
| 5.2 | Migrationsstruktur und Demografie der Schutzsuchenden nach Ersteinreisejahr und den 10 häufigsten Herkunftsländern am 31.12.2016 .....   | 168 |
| 5.3 | Migrationsstruktur und Demografie der Schutzsuchenden mit offenem Schutzstatus nach Ersteinreisejahr und den 10 häufigsten Herkunftsländern am 31.12.2016.....                 | 170 |
| 5.4 | Migrationsstruktur und Demografie der Schutzsuchenden mit befristet anerkanntem Schutzstatus nach Ersteinreisejahr und den 10 häufigsten Herkunftsländern am 31.12.2016.....   | 172 |
| 5.5 | Migrationsstruktur und Demografie der Schutzsuchenden mit unbefristet anerkanntem Schutzstatus nach Ersteinreisejahr und den 10 häufigsten Herkunftsländern am 31.12.2016..... | 174 |
| 5.6 | Migrationsstruktur und Demografie der Schutzsuchenden mit abgelehntem Schutzstatus nach Ersteinreisejahr und den 10 häufigsten Herkunftsländern am 31.12.2016 .....            | 176 |

## Anhang

|  |   |     |
|--|---|-----|
|  | Detailübersicht Schutzstatus .....  | 178 |
|  | Zu- und Abgänge von Schutzsuchenden .....   | 181 |
|  | Veränderungen des Schutzstatus.....   | 182 |
|  | Glossar .....   | 183 |
|  | Verzeichnis der Staaten mit Zuordnung zu den jeweiligen Kontinenten und Teilkontinenten ..... | 188 |
|  | Karte: Zuordnung der Staaten nach Kontinenten und Teilkontinenten .....                       | 190 |

## Zeichenerklärung

- . = Zahlenwert geheim zu halten
- / = Zahlenwert nicht ausgegeben; Angabe ist fehlerhaft bzw. nicht belastbar
- x = Tabellenfach gesperrt, weil Aussage nicht sinnvoll
- = Kein Wert vorhanden
- 0.0 = Anteil kleiner als 0.05 aber größer als 0

## Abkürzungen

- AsylbLG = Asylbewerberleistungsgesetz
- AsylG = Asylgesetz
- AufenthG = Aufenthaltsgesetz
- GG = Grundgesetz
- HAusLG = Gesetz über die Rechtsstellung heimatloser Ausländer
- i.V.m. = in Verbindung mit

## Internetfundstellen

Über unsere Internetadresse [www.destatis.de/DE/Methoden/Qualitaet/Qualitaet.html](http://www.destatis.de/DE/Methoden/Qualitaet/Qualitaet.html) finden Sie ausführliche Qualitätsberichte für die einzelnen Statistiken.

# 1. Methodische Einführung

## 1.1 Erläuterungen zur Datengrundlage

Die folgenden Daten bilden die humanitäre Immigration nach Deutschland ab. Als Datengrundlage dient die jeweils zum 31. Dezember eines Jahres vom Statistischen Bundesamt durchgeführte Auswertung des Ausländerzentralregisters (AZR). Diese erfolgt gemäß § 23 des Gesetzes über das Ausländerzentralregister (AZR-Gesetz).

Die registerführende Behörde, das Bundesamt für Migration und Flüchtlinge (BAMF), führt mit dem AZR die Datenbestände aller lokalen Ausländerbehörden zentral zusammen. Das AZR enthält somit Informationen zu allen Ausländer/innen, die sich nicht nur vorübergehend (drei Monate oder länger) in Deutschland aufhalten. Ebenso enthalten sind ausreisepflichtige Ausländer/innen. Das AZR dient einer Vielzahl von Behörden, die mit aufenthalts- und asylrechtlichen Verwaltungsaufgaben beauftragt sind als zentrale Informationsplattform. Zu den Nutzern zählen neben BAMF und Ausländerbehörden auch Justiz und Polizei.

Schutzsuchende sind Ausländerinnen und Ausländer, die sich unter Berufung auf humanitäre Gründe in Deutsch-

land aufhalten. Die Begründung des Aufenthaltes von Ausländerinnen und Ausländern wird anhand ihres Aufenthaltsstatus im AZR identifiziert. Seit dem 01.01.2005 regelt das Aufenthaltsgesetz (AufenthG) die Steuerung und die Begrenzung des Zuzugs von Ausländern in die Bundesrepublik Deutschland. Nach §4 AufenthG benötigen Ausländerinnen und Ausländer für die Einreise und den Aufenthalt im Bundesgebiet einen Aufenthaltstitel. Die Aufenthaltstitel nach dem AufenthG werden zweckgebunden erteilt (u.a. aus völkerrechtlichen, humanitären oder politischen Gründen). Neben dem aktuellen Aufenthaltstitel werden auch der Asylstatus, Informationen über einen eingetragenen Ankunftsnachweis und eine behördlich registrierte Duldung oder Gestattung zur Bestimmung des Aufenthaltsstatus herangezogen.

Anhand der Informationen aus dem AZR, die dem Statistischen Bundesamt zu Verfügung stehen, können Schutzsuchende nach Schutzstatus, Staatsangehörigkeit, Aufenthaltsdauer, Alter bei Einreise, Alter und Familienstand ausgewiesen werden. Die Zuordnung von Schutzsuchenden zu den jeweils zuständigen Ausländerbehörden ermöglicht außerdem Auswertungen in regional tiefer Gliederung (mit wenigen Ausnahmen bis auf die Kreisebene).

## 1.2 Statistische Geheimhaltung

Alle Auswertungen der amtlichen Statistik aus dem Ausländerzentralregister (AZR) erfüllen die Anforderungen der statistischen Geheimhaltung und des persönlichen Datenschutzes. Als Geheimhaltungsverfahren wird die Fünfferrundung angewendet.

### Geheimhaltung von Fallzahlen

Alle Fallzahlen wurden auf das nächste Vielfache von 5 gerundet. Durch die Rundung entsteht eine generelle aber beschränkte Unsicherheit bezüglich der tatsächlichen Fallzahlen. Die maximale absolute Abweichung zwischen gerundeter und tatsächlicher Fallzahl beträgt 2. Weiterhin werden alle Tabellenzellen mit sensiblen Fallzahlen (0,1 oder 2) durch einen Punkt gesperrt.

### Geheimhaltung von Wachstumsraten und Anteilswerten

Wachstumsraten und Anteilswerte werden der Geheimhaltung unterzogen, da aus ihnen auf die zugrundeliegenden Fallzahlen zurückgeschlossen werden kann. Wachstumsraten und Anteilswerte werden in Veröffentlichungen aus dem AZR auf Grundlage von geheim gehaltenen Fallzahlen errechnet. Daraus ergibt sich, dass diese immer dann geheim gehalten werden, wenn eine geheim zu haltende Fallzahl in die Berechnung eingeht. Die Geheimhaltung wird dadurch erschwert, dass die Rundung das Ergebnis unter Umständen beträchtlich verzerren kann. Bei großen Fallzahlen ist die Differenz zwischen Wachstumsraten bzw. Anteilswerten basierend auf gerundeten oder nicht gerundeten Fallzahlen zu vernachlässigen. Bei kleinen Fallzahlen hingegen kann es zu größeren Verzerrungen kommen. Wachstumsraten und Anteilswerte mit einer rundungsbedingten Verzerrung von mehr als 5 Prozentpunkten werden nicht ausgegeben, sondern mit Hinweis auf die fehlende Belastbarkeit der Angabe gesperrt.

## Geheimhaltung von Mittelwerten

Die Umsetzung der Geheimhaltung bei Mittelwerten gestaltet sich weniger aufwendig. Mittelwerte werden auf Grundlage der originalen Fallzahlen berechnet, da ein ge-

ringeres Aufdeckungsrisiko von Einzelangaben besteht. Zu rundungsbedingten Verzerrungen kommt es bei Mittelwerten demnach nicht. Tabellenzellen mit Mittelwerten werden jedoch gesperrt, sofern in die Berechnung weniger als drei Beobachtungen einfließen.

## 2. Definition von Schutzsuchenden

Schutzsuchende sind Ausländerinnen und Ausländer, die sich unter Berufung auf humanitäre Gründe in Deutschland aufhalten. Die Begründung für ihren Aufenthalt wird hierbei aus ihrem Aufenthaltsstatus im Ausländerzentralregister abgeleitet. Zu den Schutzsuchenden in Deutschland zählen die folgenden drei Kategorien von Ausländerinnen und Ausländern:

**Schutzsuchende mit offenem Schutzstatus** halten sich zur Durchführung eines Asylverfahrens in Deutschland auf, wobei über ihren Schutzstatus noch nicht entschieden wurde.

**Schutzsuchende mit anerkanntem Schutzstatus** besitzen einen befristeten oder unbefristeten Aufenthaltstitel aus dem humanitären Bereich des Aufenthaltsgesetzes.

**Schutzsuchende mit abgelehntem Schutzstatus** halten sich nach Ablehnung im Asylverfahren oder nach Verlust ihres humanitären Aufenthaltstitels als Ausreisepflichtige in Deutschland auf.

Begriffe wie Flüchtlinge, Asylbewerber oder Asylberechtigte werden oftmals als Synonyme für geflüchtete Menschen genutzt, beschreiben aber im Ausländer- und Asylrecht jeweils nur eine spezifische Teilmenge der Schutzsuchenden. Die vorliegende Definition von Schutzsuchenden hingegen liefert einen ganzheitlichen Überblick über die humanitäre Immigration nach Deutschland.

## 3. Erläuterungen zu den Kategorien von Schutzsuchenden

### 3.1 Offener Schutzstatus

Schutzsuchende mit offenem Schutzstatus sind nach Deutschland eingereist, um hier das Asylverfahren zu durchlaufen. Sie befinden sich entweder im Asylverfahren oder noch vor dem Asylverfahren, weshalb über ihren Schutzstatus noch nicht entschieden wurde. Bei ihrer Ersterfassung werden Schutzsuchende ermittlungsdienstlich erfasst und bei Äußerung ihres Asylgesuches wird ihnen ein Ankunftsnachweis als erstes offizielles Ausweisdokument zur weiteren Identifizierung ausgestellt. Sobald Schutzsuchende mit offenem Schutzstatus ihren Asylantrag offiziell beim Bundesamt für Migration und Flüchtlinge gestellt haben, wird ihnen eine Aufenthaltsgestattung für die Dauer der Durchführung des Verfahrens ausgestellt.

### 3.2 Anerkannter Schutzstatus

Schutzsuchende mit anerkanntem Schutzstatus halten sich mit einem befristeten (Aufenthaltserlaubnis) oder unbefristetem (Niederlassungserlaubnis) humanitären Aufenthaltstitel in Deutschland auf. Eine mögliche Grundlage für die Erteilung einer befristeten humanitären Aufenthaltserlaubnis ist die Anerkennung einer von vier Schutzformen im Asylverfahren seitens des Bundesamtes für Migration und Flüchtlinge:

- i) Asylberechtigte nach Art. 16 Grundgesetz,
- ii) Flüchtlinge nach Genfer Konvention,
- iii) Subsidiärer Schutz oder
- iv) nationales Abschiebeverbot.

Darüber hinaus bestehen weitere gesetzliche Grundlagen für die Erteilung einer humanitären Aufenthaltserlaubnis außerhalb des Asylverfahrens. Im Rahmen von humanitären Aufnahmen und Programmen zur Neuansiedlung (Resettlement), können Bund und Länder Kontingente und Auswahlkriterien für Schutzsuchende festlegen, denen ohne Asylverfahren eine humanitäre Aufenthaltserlaubnis zugesprochen wird. In besonderen Härtefällen sieht das Aufenthaltsgesetz vor, dass Schutzsuchende auch nach Ablehnung im Asylverfahren noch eine befristete Aufenthaltserlaubnis aus humanitären Gründen erhalten können. Weiterhin hat der Gesetzgeber für Schutzsuchende, die bereits langfristig in Deutschland geduldet wurden und sich gut integriert haben, Möglichkeiten für den Erwerb einer Aufenthaltserlaubnis aus humanitären Gründen geschaffen („Regularisierung“).

Schutzsuchende, die sich bereits langjährig mit einer Aufenthaltserlaubnis aus humanitären Gründen in Deutschland aufhalten, können unter Erfüllung weiterer Voraussetzungen eine unbefristete Niederlassungserlaubnis aus humanitären Gründen erhalten. Darüber hinaus können Niederlassungserlaubnisse aus humanitären Gründen auch im Rahmen von humanitären Aufnahmen durch Bund und Länder oder in Folge der Neuansiedlung („Resettlement“) von Schutzsuchenden aus dem Ausland auch direkt und ohne vorherigen Aufenthalt in Deutschland erteilt werden.

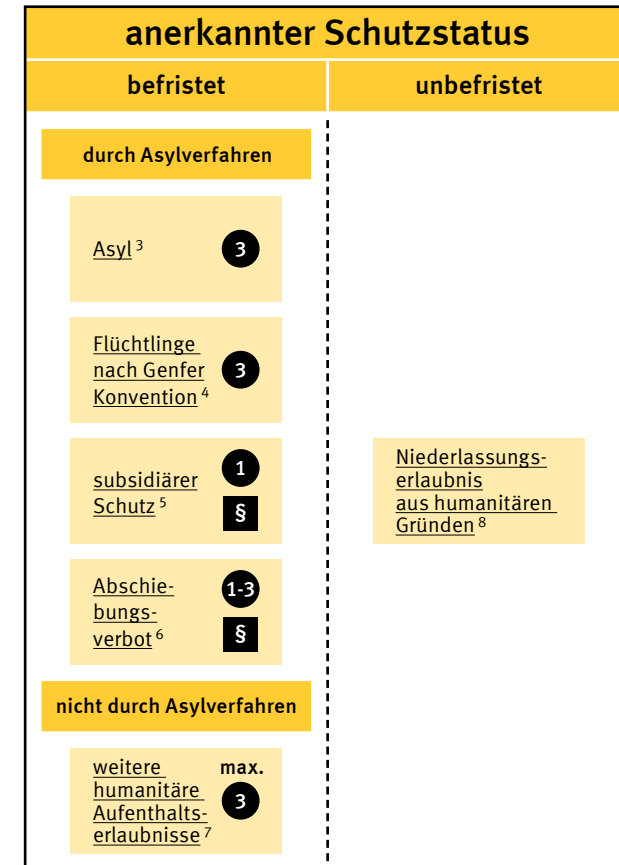
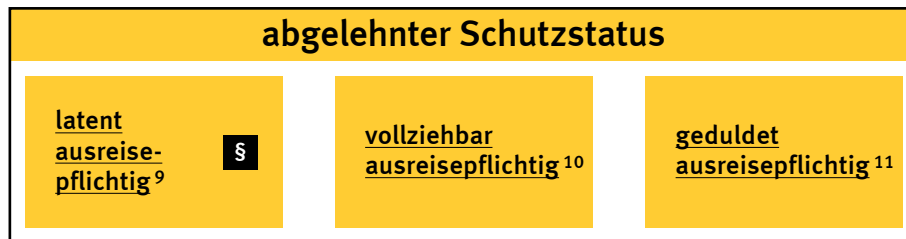
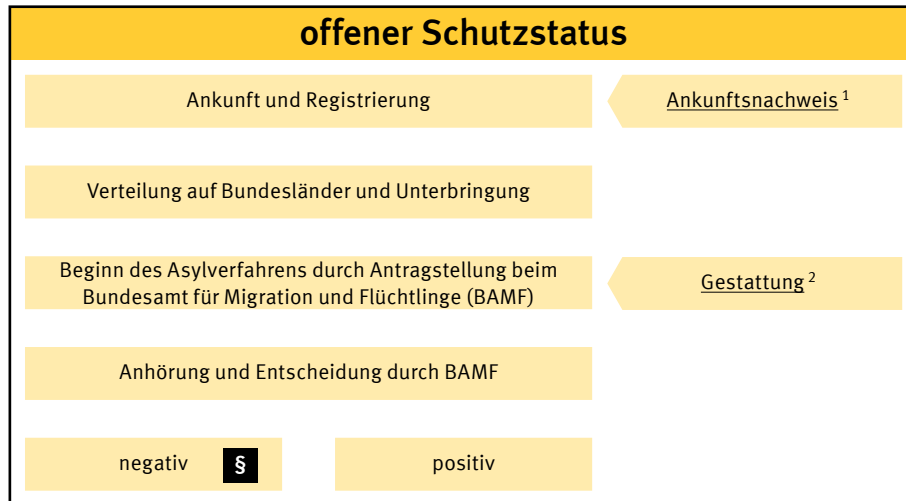
### 3.3 Abgelehnter Schutzstatus

Zu den Schutzsuchenden mit abgelehntem Schutzstatus zählen zunächst jene Ausländerinnen und Ausländer, denen im Laufe des Asylverfahrens seitens des Bundesamtes für Migration und Flüchtlinge kein Schutzstatus anerkannt wurde und denen damit die Grundlage für die Ausstellung eines Aufenthaltstitels fehlt.

Weiterhin gehören zu dieser Kategorie auch Schutzsuchende, deren Aufenthaltserlaubnis aus gesetzlichen Gründen erloschen ist oder bei denen eine aufenthaltsbeendende Maßnahme durchgeführt wurde. Zu den gesetzlichen Erlöschungsgründen zählen der Ablauf der Geltungsdauer eines Aufenthaltstitels sowie eine längerfristige Ausreise aus der Bundesrepublik Deutschland. Als aufenthaltsbeendende Maßnahmen können eine Ausweisung (bei Gefährdung der öffentlichen Sicherheit), ein Widerruf (z.B. bei nicht Fortbestehen der Verfolgungssituation) oder eine Rücknahme (z.B. bei Erschleichung des Aufenthaltstitels mittels falscher Angaben oder falscher Dokumente) eines Aufenthaltstitels angewendet werden.

Generell sind Schutzsuchende mit abgelehntem Schutzstatus ausreisepflichtig. Bei abgelehnten Asylbewerbern setzt die Ausreisepflicht unmittelbar mit der Entscheidung des BAMF ein. In dem Ablehnungsbescheid wird gegenüber den Betroffenen die Aufforderung zur freiwilligen Ausreise innerhalb von 30 Tagen ausgesprochen. Wird ein Asylantrag als offensichtlich unbegründet abgelehnt (z.B. bei Schutzsuchenden aus sicheren Herkunftsstaaten) verkürzt sich die Frist zur freiwilligen Ausreise auf 7 Tage und zusätzlich kann ein Einreise- und Aufenthaltsverbot verhängt werden. Besteht begründeter Verdacht, dass sich Betroffene der Abschiebung entziehen wollen oder besteht eine erhebliche Gefahr für die öffentliche Sicherheit oder Ordnung kann auf die Frist zur freiwilligen Ausreise auch gänzlich verzichtet werden.

# 4 Übersicht zum Aufenthaltsstatus von Schutzsuchenden



## 1 – Ankunftsnachweis

### § 63a AsylG

Nach der Registrierung von Schutzsuchenden wird ein Ankunftsnachweis (AKN) ausgestellt. Der AKN ist das erste offizielle Dokument, das Schutzsuchenden ausgestellt wird und ihnen einen legalen Aufenthalt für die Zeit zwischen Asylgesuch und Antragsstellung ermöglicht. Gemeinsam mit den elektronisch hinterlegten Informationen (u.a. Fingerabdruck und Lichtbild) ermöglicht der Ankunftsnachweis eine eindeutige Identifikation des Schutzsuchenden. Er berechtigt weiterhin zum Bezug staatlicher Leistungen (Asylbewerberleistungen). Nach der persönlichen Antragstellung beim Bundesamt für Migration und Flüchtlinge wird der AKN eingezogen und eine Aufenthaltsgestattung ausgestellt.

## 2 – Aufenthaltsgestattung

### § 55 AsylG

Mit der offiziellen Stellung des Asylantrages beim Bundesamt für Migration und Flüchtlinge wird Schutzsuchenden für die Dauer des Asylverfahrens eine Aufenthaltsgestattung erteilt. Ebenso wie der Ankunftsnachweis ist auch die Aufenthaltsgestattung kein regulärer Aufenthaltstitel, sondern dient der Identifizierung von Schutzsuchenden mit offenem Schutzstatus, denen der Aufenthalt bis zur Rechtskraft der Entscheidung des BAMF gestattet ist. Mit der Aufenthaltsgestattung ist anfänglich eine Residenzpflicht verbunden, die den rechtmäßigen Aufenthalt ausschließlich auf den Bezirk der zuständigen Aufnahmeeinrichtung beschränkt. Bei guter Bleibeperspektive entfällt die Residenzpflicht bereits nach 3 Monaten, bei Ablehnung des Asylantrages als offensichtlich unbegründet oder unzulässig bleibt die Residenzpflicht bis zur Ausreise bestehen.

## 3 – Asyl

### § 25 Abs.1 AufenthG in Verbindung mit Art. 16a Grundgesetz

Das Bundesamt für Migration und Flüchtlinge prüft in einem vierstufigen Verfahren, ob einem Schutzsuchenden ein Schutzstatus anerkannt wird. Die Prüfung auf Asylberechtigung steht hierbei an erster Stelle.

Die Anerkennung als Asylberechtigter beschränkt sich ausschließlich auf politisch Verfolgte. Als politisch Verfolgte gelten Menschen, denen von staatlichen Akteuren innerhalb ihres Herkunftslandes auf Grund ihrer Rasse, Nationalität, politischen Einstellung, religiösen Überzeugung oder Zugehörigkeit zu einer bestimmten sozialen Gruppe (u.a. sexuelle Orientierung) schwerwiegende Menschenrechtsverletzungen drohen.

Das Asylrecht ist eine Schutzform nach nationalem Recht und genießt seit erstmaligem Inkrafttreten des Grundgesetzes im Jahre 1949 Verfassungsrang. Die praktische Relevanz dieser Schutzform wurde durch eine Asylrechtsreform 1993 allerdings bedeutend eingeschränkt. Seitdem ist für Schutzsuchende, die über einen sicheren Drittstaat (u.a. alle Mitgliedsstaaten der Europäischen Union) in die Bundesrepublik Deutschland einreisen die Anerkennung einer Asylberechtigung ausgeschlossen.

Bezüglich der Rechtsfolgen sind Asylberechtigte und Flüchtlinge nach der Genfer Konvention gleichgestellt. Bei Anerkennung der Asylberechtigung besteht Anspruch auf die Erteilung einer Aufenthaltserlaubnis für drei Jahre. Weiterhin besteht für Familienangehörige (Ehepartner und minderjährige ledige Kinder) von Asylberechtigten Anspruch auf privilegierten Familiennachzug. Demnach muss kein Nachweis zur Sicherung des Lebensunterhaltes und von ausreichendem Wohnraum erbracht werden. Nach Anerkennung besteht außerdem uneingeschränkter Zugang zum Arbeitsmarkt. Stellt das BAMF nach Ablauf des Aufenthaltstitels fest, dass weiterhin ein Anspruch auf Asyl besteht, so kann eine Aufenthaltserlaubnis für drei weitere Jahre oder bei Erfüllung weiterer Bedingungen (u.a. Sprachkenntnisse und weit überwiegende Sicherung des Lebensunterhaltes) eine unbefristete Niederlassungserlaubnis ausgestellt werden.

## 4 – Flüchtlinge nach Genfer Konvention

### § 25 Abs.2 Satz 1 erste Alternative AufenthG in Verbindung mit §3 AsylG

Das Bundesamt für Migration und Flüchtlinge prüft in einem vierstufigen Verfahren, ob einem Schutzsuchenden



den ein Schutzstatus anerkannt wird. Die Prüfung der Rechtsstellung als Flüchtling nach der Genfer Konvention steht hierbei an zweiter Stelle.

Als Voraussetzung für die Anerkennung der Flüchtlingseigenschaft gilt die Verfolgung auf Grund persönlicher Merkmale wie Rasse, Nationalität, politischer Einstellung, religiösen Überzeugung oder Zugehörigkeit zu einer bestimmten sozialen Gruppe (u.a. sexuelle Orientierung). Eine Verfolgung kann hierbei von staatlichen und nichtstaatlichen Akteuren ausgehen. Bei Verfolgung durch nichtstaatliche Akteure muss für eine Anerkennung weiterhin gelten, dass die zuständigen staatlichen Akteure im Herkunftsland nicht in der Lage oder nicht willens sind Schutz vor der Verfolgung zu gewähren. Weiterhin kann eine Anerkennung dieser Schutznorm nur erfolgen, wenn für die Betroffenen keine inländische Fluchtalternative besteht.

Der Schutz von Flüchtlingen beruht auf internationalem Recht. Er geht zurück auf das Abkommen über die Rechtsstellung der Flüchtlinge (Genfer Flüchtlingskonvention), welches im Jahr 1951 erstmals die Definition eines Flüchtlings und ihren rechtlichen Schutz festlegte. Dieses Dokument sowie dessen Erweiterungen (u.a. die zeitliche und geographische Ausweitung der Flüchtlingsdefinition durch das New Yorker Protokoll von 1967) wurden bis heute von 148 Staaten ratifiziert und gelten damit als Grundpfeiler des internationalen Schutzes von Flüchtlingen. Die Überwachung und die Unterstützung bei der Umsetzung des internationalen Flüchtlingsrechts liegen im Mandat des hohen Kommissars für Flüchtlinge der Vereinten Nationen (UNHCR). Innerhalb der Mitgliedsstaaten der Europäischen Union ist der Schutz von Flüchtlingen nach der Genfer Konvention einheitlich durch die EU-Richtlinie 2001/55/EG („Qualifikationsrichtlinie“) geregelt.

Bei Anerkennung der Flüchtlingseigenschaft besteht nach dem Aufenthaltsgesetz Anspruch auf die Erteilung einer Aufenthaltserlaubnis für drei Jahre. Weiterhin besteht für Familienangehörige (Ehepartner und minderjährige ledige Kinder) von anerkannten Flüchtlingen nach der Genfer Konvention Anspruch auf privilegierten Familiennachzug. Demnach wird in diesen Fällen auf einen Nachweis der Sicherung des Lebensunterhaltes und von ausreichendem Wohnraum verzichtet. Nach Aner-

kennung besteht außerdem uneingeschränkter Zugang zum Arbeitsmarkt. Stellt das BAMF nach Ablauf des Aufenthaltstitels fest, dass die Voraussetzungen für die Anerkennung der Flüchtlingseigenschaft weiterhin besteht, so kann eine Aufenthaltserlaubnis für drei weitere Jahre oder bei Erfüllung weiterer Bedingungen (u.a. Sprachkenntnisse und weit überwiegende Sicherung des Lebensunterhaltes) eine unbefristete Niederlassungserlaubnis ausgestellt werden.

## 5 – Subsidiärer Schutz

### *§ 25 Abs.2 Satz 1 zweite Alternative AufenthG in Verbindung mit §4 AsylG*

Wird weder die Flüchtlingseigenschaft noch eine Asylberechtigung anerkannt, so wird in der dritten Stufe des Asylverfahrens geprüft, ob ein Anspruch auf subsidiären Schutz geltend gemacht werden kann.

Schutzsuchende können subsidiären Schutz beanspruchen, wenn eine begründete Annahme besteht, dass ihnen in ihrem Herkunftsland ernsthafter persönlicher Schaden droht. Als ernsthafter Schaden gilt die Verhängung oder Vollstreckung der Todesstrafe, Folter, unmenschliche oder erniedrigende Behandlung oder Bestrafung sowie ernsthafte individuelle Bedrohung des Lebens oder der Unversehrtheit infolge willkürlicher Gewalt im Rahmen eines bewaffneten Konflikts. Bei einem besonders hohen Grad der willkürlichen Gewalt, kann bereits die Anwesenheit in einer betroffenen Region als stichhaltiger Grund für die Annahme einer Gefahr von ernsthaftem persönlichem Schaden ausreichen. Die Schutznorm des subsidiären Schutzes unterscheidet hierbei nicht zwischen willkürlicher Gewalt seitens staatlicher oder nichtstaatlicher Akteure.

Ebenso wie der Schutz von Flüchtlingen nach der Genfer Konvention, basiert auch die Schutznorm des subsidiären Schutzes auf internationalem Recht. Ihre Anwendung und Umsetzung in der nationalen Gesetzgebung aller Mitgliedsstaaten der Europäischen Union ist einheitlich durch die EU-Richtlinie 2001/55/EG („Qualifikationsrichtlinie“) geregelt.

Subsidiär Schutzberechtigte haben zunächst Anspruch auf die Erteilung einer Aufenthaltserlaubnis für ein Jahr, bei Verlängerung für zwei weitere Jahre. Im Zuge des

großen Zustroms von Schutzsuchenden der Jahre 2015 und 2016 wurde der Familiennachzug für Ehepartner und minderjährige ledige Kinder von subsidiär Schutzberechtigten ausgesetzt. Nach aktuellem Stand ist Schutzsuchenden, denen dieser Schutzstatus nach dem 17. März 2016 zuerkannt wurde, der Familiennachzug bis zum 31. Juli 2018 nicht gestattet. Der aktuelle Koalitionsvertrag sieht eine Neuregelung des Familiennachzuges für subsidiär Schutzberechtigte vor. Ebenso wie für Flüchtlinge nach der Genfer Konvention und Asylberechtigte, besteht auch für Schutzsuchende mit subsidiärem Schutz uneingeschränkter Zugang zum Arbeitsmarkt. Im Gegensatz zu diesen Schutzformen, besteht für subsidiär Schutzberechtigte mit einer Frist von mindestens fünf Jahren kein frühzeitiger Zugang zu einer unbefristeten Niederlassungserlaubnis.

## 6 – Abschiebungsverbot

*§ 25 Abs. 3 in Verbindung mit § 60 Abs. 5 und 7 AufenthG*

Wird Schutzsuchenden weder die Flüchtlingseigenschaft noch die Asylberechtigung oder der subsidiäre Schutz zuerkannt, prüft das Bundesamt für Migration und Flüchtlinge in der letzten Stufe des Verfahrens, ob Gründe für ein nationales Abschiebungsverbot vorliegen. Betroffenen wird demnach weder ein internationaler Schutzstatus (Flüchtling nach Genfer Konvention oder subsidiärer Schutz) noch ein nationaler Schutzstatus als Asylberechtigte/r anerkannt, sondern es wird lediglich die Unrechtmäßigkeit einer Abschiebung festgestellt. Das Bundesamt für Migration und Flüchtlinge prüft hierbei ausschließlich nationale bzw. zielstaatsbezogene Abschiebungshindernisse. Die Prüfung von inlandsbezogenen (rechtlichen oder tatsächlichen) Abschiebungshindernissen, die zu einer Duldung führen würden obliegt den, für die Vollstreckung der Abschiebung zuständigen, Ausländerbehörden.

Staaten, die die Europäische Menschenrechtskonvention (EMRK) unterzeichnet haben, verpflichten sich gemäß Art. 3 EMRK, keine Schutzsuchenden zurückzuführen, denen in dem Zielland der Abschiebung schwerwiegende Menschenrechtsverletzungen nach eben dieser Konvention drohen.

Nach § 60 Abs. 7 des Aufenthaltsgesetzes ist von einer Abschiebung abzusehen, wenn für Betroffene im Ziel-

land eine konkrete Gefahr für Leib, Leben oder Freiheit besteht. Hierzu zählen u.a. auch Erkrankungen, die sich, mangels ausreichender medizinischer Versorgung, wesentlich bzw. lebensbedrohlich verschlechtern würden (z.B. Krebserkrankungen die im Zielland der Abschiebung nicht adäquat behandelt werden können). Im Gegensatz hierzu sind gesundheitliche Gefahren, die durch die Abschiebung selbst entstünden, keine zielstaatsbezogenen Abschiebungshindernisse. Sie können demnach nicht zu einem Aufenthaltstitel sondern lediglich zur vorübergehenden Aussetzung der Abschiebung (Duldung) führen.

Schutzsuchende, bei denen ein zielstaatbezogenes Abschiebungsverbot festgestellt wurde, erhalten eine Aufenthaltserlaubnis für mindestens ein Jahr, wobei eine wiederholte Verlängerung möglich ist. Ebenso wie für subsidiär Schutzberechtigte, besteht für den betroffenen Personenkreis mit einer Frist von mindestens fünf Jahren kein frühzeitiger Zugang zu einer unbefristeten Niederlassungserlaubnis. Weiterhin besteht auch kein Anspruch auf privilegierten Familiennachzug und der Zugang zum Arbeitsmarkt bedarf der vorherigen Zustimmung der Ausländerbehörde.

## 7 – Weitere humanitäre Aufenthaltserlaubnisse

Das Aufenthaltsgesetz beinhaltet neben den vier Schutzformen, die vom Bundesamt für Migration und Flüchtlinge im Asylverfahren festgestellt werden, eine Vielzahl weiterer befristeter humanitärer Aufenthaltstitel. In diesem Zusammenhang wird obersten Landesbehörden und dem Bundesministerium des Innern die Möglichkeit gegeben, Schutzsuchenden auch ohne Anwendung des Asylverfahrens einen befristeten Schutzstatus anzuerkennen. Diese Praxis findet Anwendung bei:

- Aufnahmen aus dem Ausland (§22 AufenthG),
- humanitären Aufnahmen durch Bund und Länder (§23 Abs. 1 und 2 AufenthG),
- Resettlement (§ 23 Abs. 4 AufenthG), und
- bei vorübergehendem Schutz (§ 24 AufenthG).

Weiterhin sieht das Flüchtlingsrecht vor, dass Ausländerbehörden in Härtefällen und im Rahmen der Regularisierung von ausreisepflichtigen Schutzsuchenden befristete humanitäre Aufenthaltserlaubnisse vergeben

können. Dies betrifft Schutzsuchende mit abgelehntem Schutzstatus mit

- Anerkennung als Härtefall (§ 23a oder §25 Abs. 4 AufenthG),
- längerfristiger und nicht selbst verschuldeter Duldung (§ 25 Abs. 5 AufenthG),
- Anerkennung als gut integrierter Jugendlicher/Heranwachsender (§ 25a AufenthG)
- Anerkennung von nachhaltiger Integration (§ 25b AufenthG).

## **8 – Niederlassungserlaubnis aus humanitären Gründen**

*§ 23 Abs. 2 AufenthG*

*§ 26 Abs. 3 und 4 AufenthG*

Die Niederlassungserlaubnis ist ein unbefristeter Aufenthaltstitel. Für die Entfristung einer Aufenthaltserlaubnis durch die Ausstellung einer Niederlassungserlaubnis gelten die unter § 9 Abs. 2 AufenthG aufgeführten Bedingungen: Generell muss eine Aufenthaltserlaubnis seit mindestens fünf Jahren (mit Ausnahme von Asylberechtigten und Flüchtlingen nach Genfer Konvention) vorliegen und Antragsteller müssen mindestens 60 Monatsbeiträge zur gesetzlichen Rentenversicherung geleistet haben. Die weiteren Anforderungen zielen auf den Nachweis eines gesicherten Lebensunterhaltes und der persönlichen Integrationsbemühungen ab. Als Nachweis von Sprachkenntnissen und Kenntnissen der Rechts- und Gesellschaftsordnung im Bundesgebiet gilt der erfolgreiche Abschluss eines Integrationskurses. Letztlich dürfen Gründe der öffentlichen Sicherheit (z.B. Straffälligkeit) einem unbefristeten Aufenthalt nicht entgegenstehen. Erleichterten Zugang zu einer Entfristung erhalten Asylberechtigte nach § 25 Abs. 1 AufenthG und anerkannte Flüchtlinge nach der Genfer Konvention nach § 25 Abs. 2 AufenthG. Diese Schutzsuchenden können bei ausreichenden Integrationsleistungen bereits nach drei Jahren eine Niederlassungserlaubnis erhalten. Neben der Möglichkeit der Entfristung eines befristeten Aufenthalts, kann eine Niederlassungserlaubnis im Rahmen von humanitären Aufnahmen durch Bund und Länder auch direkt erteilt werden.

## **9 – Latent Ausreisepflichtige**

*§ 50 Abs. 1 AufenthG*

Zu den latent ausreisepflichtigen Schutzsuchenden gehören jene Schutzsuchenden, denen im Asylverfahren keine der vier Schutzformen (Asylberechtigung, Flüchtlingseigenschaft nach Genfer Konvention, subsidiärer Schutz oder nationale Abschiebehindernisse) anerkannt wurde. Latente Ausreisepflicht besteht auch nach dem gesetzlichen Erlöschen eines Aufenthaltstitels (z.B. bei abgelaufenen Aufenthaltstiteln) oder nach Anwendung einer aufenthaltsbeendenden Maßnahme (Ausweisung, Widerruf oder Rücknahme).

Gegenüber latent ausreisepflichtigen Schutzsuchenden wurde eine Ausreiseaufforderung mit zeitlicher Befristung ausgesprochen. Diese gibt den Betroffenen die Möglichkeit der Ausreisepflicht freiwillig nachzukommen. Die Ausreisepflicht wird hier als „latent“ definiert, weil die Ausreisepflichtigen noch Rechtsmittel gegen die Begründung ihrer Ausreisepflicht einlegen können. Die Entscheidung im Asylverfahren bzw. die Entscheidung zur Anwendung der aufenthaltsbeendenden Maßnahme ist somit noch nicht rechtskräftig.

## **10 – Vollziehbar Ausreisepflichtige**

*§ 58 Abs. 2 AufenthG*

Stehen ausreisepflichtigen Schutzsuchenden keine Rechtsbehelfe mehr zur Verfügung (d.h. die Begründung ihrer Ausreisepflicht ist rechtskräftig), so zählen sie zu den vollziehbar Ausreisepflichtigen. Ist die Ausreiseverpflichtung von Schutzsuchenden mit abgelehntem Schutzstatus vollziehbar und kommen die Betroffenen der Ausreiseaufforderung nicht freiwillig nach, kann diese durch eine Abschiebung zwangsweise vollstreckt werden. Die Durchführung der Abschiebung liegt im Zuständigkeitsbereich der lokalen Ausländerbehörden.

## 11 – Geduldet Ausreisepflichtige

### § 60a AufenthG

Stehen einer Abschiebung rechtliche oder tatsächliche Abschiebehindernisse entgegen, besteht ein Anspruch auf eine Duldung. Als Duldung wird die temporäre Aussetzung der Abschiebung unter Bestehenbleiben der vollziehbaren Ausreisepflicht bezeichnet. Die Erteilung einer Duldung obliegt der zuständigen Ausländerbehörde. Zu den rechtlichen Abschiebehindernissen zählen z.B. das Recht zur Wahrung des Ehe- und Familienlebens oder die Geltendmachung von krankheitsbedingten Gefahren, die durch die Abschiebung selbst entstünden. Eine Abschiebung ist darüber hinaus aus tatsächlichen Gründen unmöglich, wenn Reisedokumente (z.B. Ausweispapiere) fehlen, der Zielstaat die Aufnahme verweigert oder Verkehrswege unterbrochen sind. Neben Anspruchsduldungen aus rechtlichen oder tatsächlichen Gründen, besteht für die Ausländerbehörden außerdem die Möglichkeit eine Ermessensduldung aus dringenden humanitären oder persönlichen Gründen sowie bei erheblichem öffentlichem Interesse zu erteilen. Zu den Gründen für die Erteilung einer Ermessensduldung zählen u.a. eine unmittelbar bevorstehende Operation oder der baldige Abschluss eines Schul- oder Ausbildungsjahres.

## 11 – Geduldet Ausreisepflichtige

### § 60a AufenthG

Stehen einer Abschiebung rechtliche oder tatsächliche Abschiebehindernisse entgegen, besteht ein Anspruch auf eine Duldung. Als Duldung wird die temporäre Aussetzung der Abschiebung unter Bestehenbleiben der vollziehbaren Ausreisepflicht bezeichnet. Die Erteilung einer Duldung obliegt der zuständigen Ausländerbehörde. Zu den rechtlichen Abschiebehindernissen zählen z.B. das Recht zur Wahrung des Ehe- und Familienlebens oder die Geltendmachung von krankheitsbedingten Gefahren, die durch die Abschiebung selbst entstünden.

Eine Abschiebung ist darüber hinaus aus tatsächlichen Gründen unmöglich, wenn Reisedokumente (z.B. Ausweispapiere) fehlen, der Zielstaat die Aufnahme verweigert oder Verkehrswege unterbrochen sind. Neben Anspruchsuldungen aus rechtlichen oder tatsächlichen Gründen, besteht für die Ausländerbehörden außerdem die Möglichkeit eine Ermessensduldung aus dringenden humanitären oder persönlichen Gründen sowie bei erheblichem öffentlichem Interesse zu erteilen. Zu den Gründen für die Erteilung einer Ermessensduldung zählen u.a. eine unmittelbar bevorstehende Operation oder der baldige Abschluss eines Schul- oder Ausbildungsjahres.

## 5. FAQs zu Schutzsuchenden

### FAQ 1: Erlaubt die Datenqualität des Ausländerzentralregisters eine verlässliche Quantifizierung von Schutzsuchenden?

Im Zuge der vermehrten Zuwanderung von Schutzsuchenden in den Jahren 2015 und 2016 kam es vermehrt zu Qualitätsproblemen im Ausländerzentralregister (AZR).

- *Schutzsuchende wurden teilweise mit Verzögerung erfasst:*  
Nicht alle Schutzsuchenden wurden nach ihrer Ankunft in Deutschland umgehend erfasst und im AZR registriert. Knapp eine halbe Million Ausländerinnen und Ausländer, die im Laufe des Jahres 2015 in Deutschland eingereist waren, mussten im Jahr 2016 nacherfasst werden.
- *Schutzsuchende wurden teilweise unvollständig erfasst:*  
Schutzsuchende wurden im Laufe des Jahres 2015 oftmals unterwegs aufgegriffen oder in provisorischen Ankunftszentren empfangen. Nach Äußerung eines Asylgesuches wurden die Personen erkennungsdienstlich erfasst und die entsprechenden Datensätze anschließend im AZR angelegt. Ein Eintrag von Informationen zum aufenthaltsrechtlichen Status konnte zu diesem Zeitpunkt jedoch oftmals noch nicht erfolgen. Unter den gegebenen Umständen be-

standen für die offizielle Antragsstellung beim Bundesamt für Migration und Flüchtlinge (BAMF) und die damit verbundene Ausstellung einer Aufenthaltsgestattung lange Wartezeiten. Die Einführung des bundeseinheitlichen Ankunftsnachweises (AKN) erfolgte erst im Zuge des Datenaustauschverbesserungsgesetzes im Februar 2016.

- *Schutzsuchende wurden teilweise fehlerhaft und/oder doppelt erfasst:*  
Bei Schutzsuchenden, die ihr Asylverfahren nach der Ersterfassung in Deutschland weiterbetrieben haben, kam es im Laufe des weiteren Verfahrens außerdem zu Mehrfacherfassungen. Ursächlich hierfür waren Fehler bei der Dateneingabe, unterschiedliche Schreibweisen von Namen z.B. durch uneinheitliche Übersetzung arabischer Namen ins lateinische Schriftsystem aber auch Falschangaben bei der Registrierung. Eine flächendeckende Erfassung des Finderabdrucks bei der Registrierung im AZR fand im Laufe des Jahres 2015 noch nicht statt.

Mit den Daten zum Stand 31.12.2015 wurde in Anbetracht der Datenqualität von einer Veröffentlichung von Zahlen zu Schutzsuchenden durch das Statistische Bundesamt abgesehen. Im Laufe des Jahres 2016 hat das BAMF die Vollständigkeit der Angaben im AZR merklich steigern können. Die Daten mit Stand 31.12.2016 weisen deutlich weniger Erfassungslücken auf als jene

ein Jahr zuvor und enthielt 499 000 nacherfasste Zuzüge aus dem Jahr 2015.

Bestimmte Unsicherheiten bestehen aber fort: Weiterhin liegen im AZR Datensätze ohne Angabe zum aufenthaltsrechtlichen Status vor. Unklar ist, in welchem Umfang es sich hierbei um Dubletten, Fortzüge ohne behördliche Abmeldung oder aufhältige Ausländerinnen und Ausländer handelt.

Die veröffentlichten Zahlen liefern eine konservative Schätzung der Zahl der Schutzsuchenden in Deutschland, bei der nur jene Ausländerinnen und Ausländer mit eingetragenen humanitären Aufenthaltstitel, einem registrierten Asylgesuch oder einer behördlich festgestellten Ausreisepflicht als schutzsuchend identifiziert werden. Datensätze bei denen der aufenthaltsrechtliche Status aus dem AZR nicht eindeutig nachvollzogen werden kann werden demnach in der Statistik nicht berücksichtigt.

#### **FAQ 2: Können anhand des Ausländerzentralregisters Aussagen über die Integration von Schutzsuchenden getroffen werden?**

Das Ausländerzentralregister dient als zentrale Datenbank für deutsche Behörden, die mit ausländer- und asylrechtlichen Vorgängen beauftragt sind. Als administrative Datenbank beinhaltet das AZR lediglich jene Informationen, die im Rahmen dieser zugrundeliegenden behördlichen Vorgänge benötigt werden. Daten zu Bildung, Erwerbstätigkeit oder Einkommen liegen daher im AZR nicht vor.

#### **FAQ 3: Ist der Aufenthalt von Schutzsuchenden mit abgelehntem Schutzstatus in Deutschland illegal?**

Schutzsuchende sind nach Ablehnung ihres Schutzbegehrens oder Erlöschung des Aufenthaltstitels ebenso wie nach Anwendung einer aufenthaltsbeendenden Maßnahme (Ausweisung, Widerruf, Rücknahme) zur Ausreise verpflichtet. Das Aufenthaltsgesetz sieht folgenden Umgang mit ausreisepflichtigen Ausländern vor:

Die Ausländerbehörde spricht gegenüber den ausreisepflichtigen Personen zunächst eine Ausreiseaufforderung mit zeitlicher Befristung aus, welche ihnen die Möglichkeit gibt, der Ausreisepflicht freiwillig nachzu-

kommen. Weiterhin erhalten Betroffene eine Rechtsmittelfrist, um gegen die behördlichen Entscheidungen, die zur Ausreisepflicht führen, Klage einzulegen. Kommen die Betroffenen der Aufforderung zur freiwilligen Ausreise nicht nach und sind die Entscheidungen, die der Ausreisepflicht zu Grunde liegen, rechtskräftig, können die zuständigen Ausländerbehörden die Ausreiseverpflichtung durch eine Abschiebung zwangsweise vollstrecken. Stehen einer Abschiebung jedoch rechtliche (z.B. das Recht zur Wahrung des Ehe- und Familienlebens) oder tatsächliche (z.B. fehlende Reisedokumente) Gründe entgegen, kann die Abschiebung temporär durch eine Duldung ausgesetzt werden. Die Ausreisepflicht geduldeter Schutzsuchender bleibt davon unberührt.

Als ausreisepflichtig registrierte Ausländerinnen und Ausländer bewegen sich letztlich in dem vom Gesetzgeber für ihre Situation vorgesehenen Rechtsrahmen des Aufenthaltsgesetzes. In dem Migrationsbericht der Bundesregierung wird der Begriff des „illegalen Aufenthalts“ im Hinblick auf Ausländerinnen und Ausländer verwendet, die sich ohne Aufenthaltstitel, Duldung oder Gestattung und ohne Kenntnis der Ausländerbehörden in Deutschland aufhalten. Feststellungen dieses Tatbestandes finden im Rahmen der polizeilichen Überprüfung von Tatverdächtigen statt und werden in der Polizeilichen Kriminalstatistik (PKS) erfasst und veröffentlicht.

#### **FAQ 4: Warum wurde in der amtlichen Statistik der Begriff „Schutzsuchende“ gewählt?**

Der Begriff „Schutzsuchende“ wurde bewusst gewählt, um sich von den Alternativen – Flüchtlinge, Asylbewerber oder Asylberechtigte – abzugrenzen. Während diese Begriffe oftmals als Synonyme für geflüchtete Menschen genutzt werden, beschreiben sie im Ausländer- und Asylrecht jeweils nur eine spezifische Teilmenge der Schutzsuchenden. Im asylrechtlichen Sinn sind beispielsweise „Flüchtlinge“ nur jene Ausländerinnen und Ausländer, denen die Flüchtlingseigenschaft nach Genfer Konvention und damit der Anspruch auf eine Aufenthaltserlaubnis auf Grundlage des §25 Abs.2 AufenthG zuerkannt wurde. Das Aufenthaltsgesetz bietet jedoch noch eine Vielzahl an weiteren Aufenthaltstiteln aus dem humanitären Bereich (siehe Abschnitt 5 AufenthG). Durch die Einbeziehung und Abgrenzung von verschiedenen Kategorien von Schutzsuchenden, liefert die amt-

liche Statistik zu Schutzsuchenden in Deutschland ein ganzheitliches Bild über die Immigration aus humanitären Gründen.

#### **FAQ 5: Wann und wie verlieren Schutzsuchende ihren Status als Schutzsuchende?**

Schutzsuchende werden im Ausländerzentralregister (AZR) anhand ihres aufenthaltsrechtlichen Status identifiziert. Aufenthaltstitel sind ihrer gesetzlichen Grundlage nach zweckgebunden. Ausländerinnen und Ausländer werden zu den Schutzsuchenden gezählt, solange ihrem Aufenthalt rechtlich (d.h. nach dem Aufenthaltsgesetz) ein humanitärer Zweck zugrunde liegt. Dem Aufenthalt von Ausländerinnen und Ausländern wird ein humanitärer Zweck zugeordnet, solange

- sie einen Aufenthaltstitel aus dem humanitären Bereich besitzen,
- ihr Aufenthalt auf den Erwerb eines solchen Aufenthaltstitels durch ein Asylverfahren abzielt oder
- sie sich nach Ablehnung ihres Schutzbegehrens oder Verlust ihres Schutzstatus weiterhin in der Bundesrepublik aufhalten.

Schutzsuchende verlieren ihren Status als Schutzsuchende durch freiwillige Ausreise, zwangsweise Vollstreckung der Ausreisepflicht (Abschiebung), den Erwerb eines Aufenthaltstitels aus einem anderen Bereich des Aufenthaltsgesetzes (z.B. aus familiären Gründen oder zum Zweck der Erwerbstätigkeit) oder durch den Erwerb der deutschen Staatsbürgerschaft (Einbürgerung). Die Zuordnung von Ausländerinnen und Ausländern zu den Schutzsuchenden unterliegt damit keiner zeitlichen Befristung.

#### **FAQ 6: Warum gibt es keine Daten zu Schutzsuchenden vor dem 31.12.2007?**

Zwischen 1965 und 2004 regelte das Ausländergesetz (AuslG) den Zuzug, Aufenthalt und die Erwerbstätigkeit von Ausländern und Ausländerinnen in der Bundesrepublik Deutschland. Es wurde im Jahr 2004 abgelöst durch das aktuell gültige Aufenthaltsgesetz (AufenthG).

Während das Ausländergesetz Aufenthaltstitel ohne eindeutige Zweckbindung vorsah, können alle Aufenthaltstitel, die auf Grundlage des Aufenthaltsgesetzes vergeben wurden und aktuell vergeben werden, einem eindeutigen Zweck zugeordnet werden. Für die Typisierung von Schutzsuchenden ist die Begründung für die

ren Gründen.

Erteilung des Aufenthaltstitels von Ausländerinnen und Ausländern ausschlaggebend. Die im AZR gespeicherten Aufenthaltstitel nach dem AuslG eigneten sich also nicht für die Identifizierung von Schutzsuchenden, da nicht genügend Informationen vorlagen. Nach dem Inkrafttreten des Aufenthaltsgesetzes zum 01.01.2005 und einer Umstellungsphase von drei Jahren werden Schutzsuchende auf Grundlage des Aufenthaltsgesetzes daher erstmals zum 31.12.2007 ausgewiesen.

#### **FAQ 7: Was unterscheidet die amtliche Statistik zu Schutzsuchenden von anderen Datenquellen zur Immigration aus humanitären Gründen?**

Zum Thema Immigration aus humanitären Gründen finden sich aktuell zwei weitere öffentlich zugängliche Datenquellen: Die Asylgeschäftsstatistik und die Asylbewerberleistungsstatistik.

##### *Die Asylgeschäftsstatistik*

Das Bundesamt für Migration und Flüchtlinge (BAMF) bearbeitet in Deutschland die Asylanträge und entscheidet in jedem individuellen Fall über eine Ablehnung oder die Erteilung einer der vier Schutzformen:

- i) Anerkennungen als Asylberechtigte,
- ii) Rechtsstellung als Flüchtling nach der Genfer Konvention,
- iii) Gewährung von subsidiärem Schutz oder
- iv) Feststellung eines Abschiebungsverbotes.

In der Asylgeschäftsstatistik des Bundesamtes für Migration und Flüchtlinge (BAMF) werden monatlich (und auch jährlich) Antragszahlen, Entscheidungen und anhängige Verfahren ausgewiesen. Die Zahlen werden beispielsweise nach Altersgruppen und Herkunftsländern ausgewiesen. Bei Antragszahlen und Entscheidungen handelt es sich um Flussgrößen, d.h. um Anträge die in einer gewissen Zeitspanne gestellt bzw. um Entscheidungen die in dieser Zeitspanne gefällt wurden. Bei anhängigen Verfahren wird jeweils der aktuelle Bestand an laufenden Verfahren aus dem Dokumentenmanagementsystem zur Vorgangsbearbeitung im Asylverfahren (MARIS) ausgewiesen.

Die Asylgeschäftsstatistik erfasst nur eine Teilmenge der Schutzsuchenden. Es werden nur jene Schutzsuchenden ausgewiesen, die ihren humanitären Aufenthaltstitel über das Asylverfahren erhalten. Jedoch ist das Asylverfahren nicht die einzige Möglichkeit in Deutschland als Schutzsuchender anerkannt zu werden. In der Asylgeschäftsstatistik sind Personen die im Rahmen von humanitären Aufnahmen des Bundes und der Länder oder im Rahmen des Resettlement einen Aufenthaltstitel bekommen nicht enthalten.

Mit der Statistik über die getroffenen Entscheidungen im Asylverfahren weist die Asylgeschäftsstatistik letztlich aus, wie viele Schutzsuchende mit befristet anerkanntem Schutzstatus durch das Asylverfahren in einem gewissen Zeitraum hinzugekommen sind. Auf die Größe des Bestandes können aus der Asylgeschäftsstatistik allerdings keine Rückschlüsse gezogen werden. Aus den Zahlen zu den getroffenen Entscheidungen im Asylverfahren, geht beispielsweise weder hervor ob sich die betroffenen Personen weiterhin in Deutschland aufhalten noch wie viele Personen insgesamt mit einem gewissen Schutztitel in Deutschland leben.

Die amtliche Statistik zu Schutzsuchenden hingegen umfasst den Bestand, also alle Schutzsuchenden, die sich zu einem gewissen Zeitpunkt in Deutschland aufhalten. Die vorliegenden Bestandszahlen eignen sich für eine ganzheitliche quantitative Betrachtung der aktuellen und der früheren humanitären Immigration nach Deutschland.

#### *Die Asylbewerberleistungsstatistik*

Die amtliche Statistik der Empfängerinnen und Empfänger von Regelleistungen nach dem Asylbewerberleistungsgesetz (AsylbLG) erhebt Daten zu den Empfängerinnen und Empfängern von Asylbewerberleistungen nach verschiedenen Erhebungsmerkmalen, wie Altersgruppen, Art der Unterbringung, Art und Form der Leistung und Geschlecht.

Es ist nicht das Ziel dieser Erhebung das Phänomen der humanitären Migration in Deutschland ganzheitlich zu erfassen, sondern umfassende und zuverlässige Daten über die finanziellen Auswirkungen des AsylbLG bereitzustellen. Dementsprechend erfasst die Asylbewerberleistungsstatistik nur eine Teilmenge der Schutzsuchenden

in Deutschland. Erfasst werden nur Leistungsrechtigte nach § 1 AsylbLG. Hierzu gehören Schutzsuchende mit offenem Schutzstatus, geduldete und vollziehbar ausreisepflichtige Schutzsuchende sowie eine Teilmenge der Schutzsuchenden mit anerkanntem

Schutzstatus (Aufenthaltserlaubnisse nach §§ 23 Abs. 1, 24, 25 Abs. 4 Satz 1 Aufenthaltsgesetz und nach § 25 Abs. 5 Aufenthaltsgesetz sofern Entscheidung noch nicht 18 Monate zurückliegt). Der Großteil der humanitären Aufenthaltstitel, die einen anerkannten Schutzstatus bedingen, berechtigen den uneingeschränkten Zugang zum Arbeitsmarkt, bei Arbeitslosigkeit den Erhalt von Grundsicherung nach Sozialgesetzbuch II und bei Fehlender Erwerbsfähigkeit den Erhalt von Sozialhilfe nach Sozialgesetzbuch XII.

#### **FAQ 8: Können Staatsangehörige eines Mitgliedsstaates der Europäischen Union zu den Schutzsuchenden zählen?**

Auch Staatsbürger eines EU-Mitgliedsstaates können in Deutschland einen Asylantrag stellen. Ihr Antrag wird aber in aller Regel als offensichtlich unbegründet abgelehnt, da alle EU-Mitgliedsstaaten als sichere Herkunftsländer gelten.

Generell bedürfen Staatsbürger eines Mitgliedsstaates der Europäischen Union in Deutschland nach § 2 Abs. 4 FreizügG/EU für die Einreise keines Visums und für den Aufenthalt keines Aufenthaltstitels. Die unionsrechtliche Freizügigkeit kann durch die zuständigen Ausländerbehörden allerdings entzogen werden. Wurde unanfechtbar festgestellt, dass keine Freizügigkeitsberechtigung (mehr) besteht, finden auch für EU-Bürger die Regelungen des Aufenthaltsgesetzes Anwendung. In diesen Fällen kann das Bundesamt für Migration und Flüchtlinge (BAMF) auch eine Abschiebungsandrohung erlassen und letztlich ein Einreise und Aufenthaltsverbot anordnen.



## 6 Lesehilfe zu den Abbildungen und Tabellen

Die Tabellen dieser Fachserie sind thematisch nach Kapiteln sortiert. Die Tabellen im Kapitel 1 enthalten Zeitreihendaten für den Bund, die Tabellen in Kapitel 2 Daten für die Bundesländer, und Daten für die Kreise befinden sich in Kapitel 3. Das 4. Kapitel enthält Zahlen zu den Herkunftsländern (Staatsangehörigkeiten) der Schutzsuchenden, die im letzten Kapitel 5 noch nach dem Ersteinreisejahr differenziert werden. Jedes Tabellenkapitel besteht aus mehreren Tabellen, die sich in ihrem Aufbau ähneln um dem Leser einen Wiedererkennungswert zu verschaffen.

### *Abbildung Altersaufbau der Schutzsuchenden in Deutschland zum 31.12.2016*

Der Anteil von Männern in der Altersgruppe der 18- bis 30-Jährigen ist bei den Schutzsuchenden – im Vergleich zur ausländischen Bevölkerung und zur Gesamtbevölkerung – deutlich größer: Im Jahr 2016 lag beispielsweise der Anteil der männlichen 18-Jährigen unter den Schutzsuchenden (gelbe Fläche) mit rund 1 900 von 100 000 (1,9 %) deutlich höher als in der ausländischen Bevölkerung (rund 800 von 100 000 oder 0,8 %; rote Linie) und in der Gesamtbevölkerung (rund 500 von 100 000 oder 0,5 %; braune Linie; Stand: 2016).

### *Tabelle 1.1*

Diese Tabelle zeigt eine Zeitreihe der Bevölkerung, der ausländischen Bevölkerung und der Schutzsuchenden ab 2007 für den Bund. Spalte 2 stellt die ausländische Bevölkerung insgesamt dar, die sich am jeweiligen Stichtag in Deutschland aufgehalten hat. In Spalte 3 folgen die Schutzsuchenden. Die Schutzsuchenden sind ab Spalte 4 nach dem genauen Schutzstatus differenziert. Ein *offener Schutzstatus* (Spalte 4) zeigt an, dass über den Asylantrag noch nicht entschieden wurde, sondern das Verfahren noch läuft. Ein *anerkannter Schutzstatus* (Spalte 5) besagt, dass die Person aktuell Schutz in Deutschland genießt. Der *befristet anerkannte Schutzstatus* (Spalte 7) bedeutet, dass dem Schutzsuchenden ein befristeter Schutz gewährt wird. Der befristet anerkannte Schutzstatus kann wiederum unterschieden werden, ob ein Asylverfahren durchlaufen wurde (Spalte 8) oder ob der Schutzstatus aus sonstigen humanitären, völkerrechtlichen oder politischen Gründen (Spalte 9) erteilt wurde (z.B. Kontingentflüchtlinge). Ein *unbefristet anerkannter Schutzstatus* (Spalte 6) bedeutet, dass die Person eine (unbefristete) Niederlassungserlaubnis aus humanitären, völker-

rechtlichen oder politischen Gründen in Deutschland erhalten hat. Eine Person hat ein abgelehnten *Schutzstatus* (Spalte 10), wenn ihr Asylantrag abgelehnt wurde. Diese Gruppe kann weiter danach unterschieden werden, ob sie *geduldet ausreisepflichtig* (Spalte 11), *latent ausreisepflichtig* (Spalte 12) oder *vollziehbar ausreisepflichtig* (Spalte 13) sind. Geduldet ausreisepflichtige Personen haben eine Duldung erhalten, d.h. die Ausreisepflicht ist vorübergehend ausgesetzt. Latent ausreisepflichtige Personen haben keine Duldung, können jedoch noch Rechtsmittel gegen ihre Ausreisepflicht einlegen. Vollziehbar ausreisepflichtigen Personen stehen keine Rechtsmittel nicht mehr zur Verfügung. Ihre Abschiebung kann somit jederzeit vollstreckt werden.

### *Tabelle 1.2*

Diese Tabelle stellt die Schutzsuchenden insgesamt in einer Zeitreihe ab 2007 dar und beleuchtet wichtige migrationsrelevante und demografische Merkmale. In Spalte 1 ist die Zahl der Schutzsuchenden dargestellt, die sich in Deutschland am jeweiligen Stichtag aufgehalten haben, in Spalte 3 ihr Anteil an allen Ausländern, und in den folgenden drei Spalten wird ihr Schutzstatus näher beleuchtet. Am 31.12.2016 waren beispielsweise 15,9% aller Ausländer Schutzsuchende (Spalte 3), 36,0% aller Schutzstatus hatten einen noch offenen Schutzstatus, 54,3% waren anerkannt und 9,7% hatten einen abgelehnten Schutzstatus. Im Glossar ist die genaue Bedeutung der verschiedenen Formen des Schutzstatus erläutert. Die Schutzquote in Spalte 7 entspricht dem Anteil der anerkannten Schutzsuchenden an allen Schutzsuchenden über deren Schutzbegehren bereits entschieden wurde. Schutzsuchende mit noch offenem Schutzstatus bleiben hierbei unberücksichtigt. Am 31.12.2016 lag die Schutzquote deutschlandweit bei 84,8%. Der Anteil der im Inland geborenen an allen Schutzsuchenden in Deutschland (Spalte 8) am 31.12.2016 betrug 5,3%. Die Aufenthaltsdauer in Spalte 16 – am 31.12.2016 also 6,0 Jahre – ergibt sich aus der Differenz zwischen dem Datum der Ersteinreise und dem Stichtag der Erhebung im Berichtsjahr. Das Alter bei der Ersteinreise (Spalte 18) ergibt sich aus der Differenz zwischen dem Datum der Ersteinreise und dem Geburtsdatum einer Person. Am 31.12.2016 waren die registrierten Schutzsuchenden im Schnitt im Alter von 23,5 Jahren nach Deutschland eingereist. In Spalte 9 wird der Anteil der männlichen Personen an allen Schutzsuchenden berechnet. Dieser lag am 31.12.2016 bei 64,4%. 53,7% aller Schutzsuchenden

waren ledig (Spalte 10) und 32,4% waren verheiratet (Spalte 11). 25,1% der Schutzsuchenden am 31.12.2016 waren minderjährig (Spalte 12), 16,6% befanden sich im schulpflichtigen Alter zwischen 6 und 17 Jahren (Spalte 13), 76,3% im potentiell erwerbsfähigen Alter zwischen 15 und 64 Jahren (Spalte 14) und 3,7% waren 65 Jahre alt oder älter (Spalte 15). Im Durchschnitt lag das Alter der Schutzsuchenden am 31.12.2016 bei 29,3 Jahren (Spalte 17).

#### *Tabelle 1.3*

Diese Tabelle stellt die Schutzsuchenden mit einem *offenen Schutzstatus* in einer Zeitreihe ab 2007 dar und beleuchtet wichtige migrationsrelevante und demografische Merkmale. Im Glossar ist die genaue Bedeutung der verschiedenen Formen des Schutzstatus erläutert. Spalte 1 enthält die Zahl der Schutzsuchenden mit einem offenem Schutzstatus für die einzelnen Stichtage. Der Anteil der Schutzsuchenden mit offenem Schutzstatus an allen Schutzsuchenden (Spalte 2) lag am 31.12.2016 beispielsweise bei 36,0% und der Anteil der im Inland Geborenen mit offenem Schutzstatus an allen Schutzsuchenden mit offenem Schutzstatus (Spalte 3) bei 3,1%. Die Aufenthaltsdauer in Spalte 11 ergibt sich aus der Differenz zwischen dem Datum der Ersteinreise und dem Stichtag der Erhebung im Berichtsjahr. Die Schutzsuchenden mit offenem Schutzstatus befanden sich am 31.12.2016 im Durchschnitt seit 1,4 Jahren in Deutschland. Das Alter bei der Ersteinreise (Spalte 13) ergibt sich aus der Differenz zwischen dem Datum der Ersteinreise und dem Geburtsdatum einer Person: die am 31.12.2016 registrierten Schutzsuchenden mit offenem Schutzstatus waren bei Ersteinreise im Schnitt 22,9 Jahre alt.

#### *Tabelle 1.4*

Diese Tabelle entspricht im Aufbau Tabelle 1.3. Allerdings sind in dieser Tabelle die Schutzsuchenden mit einem *befristet anerkannten Schutzstatus* dargestellt. Im Glossar ist die genaue Bedeutung der verschiedenen Formen des Schutzstatus erläutert.

#### *Tabelle 1.5*

Diese Tabelle entspricht im Aufbau ebenfalls Tabelle 1.3. Allerdings sind in dieser Tabelle die Schutzsuchenden mit einem *unbefristet anerkannten Schutzstatus* dargestellt. Im Glossar ist die genaue Bedeutung der verschiedenen Formen des Schutzstatus erläutert.

#### *Tabelle 1.6*

Diese Tabelle entspricht im Aufbau ebenfalls Tabelle 1.3. Allerdings sind in dieser Tabelle die Schutzsuchenden *mit abgelehntem Schutzstatus* dargestellt. Im Glossar ist die genaue Bedeutung der verschiedenen Formen des Schutzstatus erläutert.

#### *Tabelle 2.1*

Diese Tabelle enthält Angaben zur Bevölkerung, zur ausländischen Bevölkerung und zu den Schutzsuchenden insgesamt sowie zu den Schutzsuchenden nach genauem Schutzstatus am Stichtag 31.12.2016 für den Bund und die Länder. Die ausländische Bevölkerung in Deutschland insgesamt am jeweiligen Stichtag ist in Spalte 2 aufgeführt. Die Schutzsuchenden sind in Spalte 3 insgesamt und differenziert nach genauem Schutzstatus ab Spalte 4 dargestellt. Die in den Spalten 4 bis 13 dargestellten Formen des Schutzstatus entsprechen jenen von Tabelle 1.1. Eine genaue Erklärung dieser Merkmale befindet sich dort.

#### *Tabelle 2.2*

Diese Tabelle zeigt wichtige migrationsrelevante und demografische Merkmale für die Schutzsuchenden zum Stichtag 31.12.2016 bei Bund und Ländern. In Spalte 1 ist die Zahl der Schutzsuchenden, die sich in Deutschland am Stichtag 31.12.2016 aufgehalten haben, dargestellt. Die Veränderung gegenüber 2014 wird in Spalte 2 abgebildet. So stieg gegenüber 2016 die Zahl der Schutzsuchenden in Brandenburg um 180,6%. Spalte 3 zeigt den Anteil der Schutzsuchenden an der Bevölkerung. Dieser ist in Bremen mit 3,4% am höchsten. Der Anteil an allen Ausländern wird in Spalte 4 abgebildet. So waren beispielsweise 36,5% aller Ausländer in Sachsen-Anhalt Schutzsuchende. In den folgenden drei Spalten wird der Schutzstatus näher beleuchtet. So hatten bundesweit 36,0% aller Schutzstatus einen noch offenen Schutzstatus, 54,3% waren anerkannt und 9,7% hatten einen abgelehnten Schutzstatus. Im Glossar ist die genaue Bedeutung der verschiedenen Formen des Schutzstatus erläutert. Die Schutzquote ist in Spalte 8 abgebildet. Sie bezieht die Anzahl der anerkannt Schutzsuchenden auf die Gesamtheit der Schutzsuchenden über deren Schutzstatus bereits entschieden wurde. Schutzsuchende mit noch offenem Schutzstatus werden in dieser Berechnung nicht berücksichtigt. Die Schutzquote lag deutschlandweit bei 84,8%. Der Anteil der im Inland geborenen Schutzsuchenden ist in Spalte 9 dargestellt. In Bremen waren 6,8% aller Schutzsuchenden im Inland geboren. Die Aufenthaltsdauer in Spalte 17 ergibt sich aus der Differenz zwischen dem Datum

der Ersteinreise und dem Stichtag der Erhebung im Berichtsjahr. Im Durchschnitt befanden sich die Schutzsuchenden in Thüringen seit 3,6 Jahren in Deutschland. Das Alter bei der Ersteinreise (Spalte 19) ergibt sich aus der Differenz zwischen dem Datum der Ersteinreise und dem Geburtsdatum einer Person. Die in Niedersachsen lebenden Schutzsuchenden waren im Alter von 22,8 Jahren erstmals nach Deutschland eingereist.

Der Anteil der männlichen Personen an allen Schutzsuchenden (Spalte 10) lag in Bayern bei 67,3%. 56,1% aller Schutzsuchenden in Bayern waren ledig (Spalte 11) und 32,7% waren verheiratet (Spalte 12). 23,0% der Schutzsuchenden in Baden-Württemberg waren minderjährig (Spalte 13), 15,5% befanden sich im schulpflichtigen Alter zwischen 6 und 17 Jahre (Spalte 14), 78,5% im potentiell erwerbsfähigen Alter zwischen 15 und 64 Jahren (Spalte 15) und 3,4% waren 65 Jahre alt oder älter (Spalte 16). Die Schutzsuchenden in Baden-Württemberg waren im Durchschnitt 29,6 Jahre alt (Spalte 18).

#### *Tabelle 2.3*

Diese Tabelle stellt die Schutzsuchenden mit einem *offenen Schutzstatus* zum Stichtag 31.12.2016 für den Bund und die Länder dar und beleuchtet wichtige migrationsrelevante und demografische Merkmale. Im Glossar ist die genaue Bedeutung der verschiedenen Formen des Schutzstatus erläutert.

Spalte 1 enthält die Zahl der Schutzsuchenden mit offenem Schutzstatus. Spalte 2 zeigt die Veränderung gegenüber 2014. Der Anteil der Schutzsuchenden mit offenem Schutzstatus an allen Schutzsuchenden in Spalte 3 lag in Schleswig-Holstein bei 43,3%. Der Anteil der im Inland Geborenen mit offenem Schutzstatus an allen Schutzsuchenden mit offenem Schutzstatus lag im Saarland 2,0% (Spalte 4). Die Aufenthaltsdauer in Spalte 12 ergibt sich aus der Differenz zwischen dem Datum der Ersteinreise und dem Stichtag der Erhebung im Berichtsjahr. Im Durchschnitt hielten sich in Hamburg die Schutzsuchenden mit offenem Schutzstatus seit 1,9 Jahren in Deutschland auf. Das Alter bei der Ersteinreise (Spalte 14) ergibt sich aus der Differenz zwischen dem Datum der Ersteinreise und dem Geburtsdatum einer Person. Im Durchschnitt waren die am 31.12.2016 registrierten Schutzsuchenden mit offenem Schutzstatus im Alter von 22,9 Jahren nach Deutschland eingereist.

#### *Tabelle 2.4*

Diese Tabelle entspricht dem Aufbau von Tabelle 2.3. Allerdings sind hier die Schutzsuchenden mit einem *befristet*

*anerkannten Schutzstatus* dargestellt. Im Glossar sind die verschiedenen Formen des Schutzstatus erläutert.

#### *Tabelle 2.5*

Diese Tabelle entspricht ebenfalls dem Tabellenaufbau von Tabelle 2.3, enthält allerdings Angaben zu Schutzsuchenden mit *unbefristet anerkanntem Schutzstatus*. Im Glossar sind die verschiedenen Formen des Schutzstatus erläutert.

#### *Tabelle 2.6*

Diese Tabelle entspricht ebenfalls dem Tabellenaufbau von Tabelle 2.3, enthält allerdings Angaben zu Schutzsuchenden mit *abgelehntem Schutzstatus*. Im Glossar sind die verschiedenen Formen des Schutzstatus erläutert.

#### *Tabelle 3.1*

In dieser Tabelle werden die Bevölkerung, die ausländische Bevölkerung und die Schutzsuchenden zum Stichtag 31.12.2016 nach genauem Schutzstatus regional bis auf Kreisebene dargestellt. Die in den Spalten 4 bis 13 dargestellten Formen des Schutzstatus entsprechen exakt denen in Tabelle 1.1. Eine genaue Erklärung dieser Merkmale befindet sich dort.

#### *Tabelle 3.2*

Diese Tabelle gliedert die Schutzsuchenden zum Stichtag 31.12.2016 regional bis auf die Kreisebene und beleuchtet wichtige migrationsrelevante und demografische Merkmale. Der Aufbau der Spalten entspricht dem Aufbau von Tabelle 2.2. Die Erklärung dieser Merkmale befindet sich dort.

#### *Tabelle 3.3*

Diese Tabelle gliedert die Schutzsuchenden mit *offenem Schutzstatus* zum Stichtag 31.12.2016 regional bis auf die Kreisebene und beleuchtet wichtige migrationsrelevante und demografische Merkmale. Im Glossar sind die verschiedenen Formen des Schutzstatus erläutert. Der Aufbau der Spalten entspricht dem von Tabelle 2.3. Die Erklärung der Merkmale befindet sich dort.

#### *Tabelle 3.4*

Diese Tabelle entspricht dem Aufbau von Tabelle 3.3, enthält allerdings Angaben zu Schutzsuchenden mit einem *befristet anerkannten Schutzstatus*. Im Glossar sind die verschiedenen Formen des Schutzstatus erläutert.

#### *Tabelle 3.5*

Diese Tabelle entspricht ebenfalls dem Aufbau von Tabelle 3.3, enthält allerdings Angaben zu Schutzsuchenden mit einem *unbefristet anerkannten Schutzstatus*. Im Glossar sind die verschiedenen Formen des Schutzstatus erläutert.

#### *Tabelle 3.6*

Diese Tabelle entspricht ebenfalls dem Aufbau von Tabelle 3.3, enthält allerdings Angaben zu Schutzsuchenden *mit abgelehntem Schutzstatus*. Im Glossar sind die verschiedenen Formen des Schutzstatus erläutert.

#### *Tabelle 4.1*

In dieser Tabelle sind die ausländische Bevölkerung, die Schutzsuchenden insgesamt und die Schutzsuchenden nach Schutzstatus zum Stichtag 31.12.2016 auf Basis der im AZR angegebenen Staatsangehörigkeit nach Herkunftsregionen und den häufigsten einzelnen Herkunftsländern geordnet. Bei den häufigsten Herkunftsländern wurden alle Herkunftsländern mit mindestens 1.000 Schutzsuchenden berücksichtigt. Die Herkunftsländer sind nach ihrer Fallzahl absteigend sortiert: in Spalte 1 die ausländische Bevölkerung in Deutschland, in Spalte 2 die Schutzsuchenden insgesamt und ab Spalte 3 die Schutzsuchenden differenziert nach dem Schutzstatus. Die in den Spalten 3 bis 12 dargestellten Formen des Schutzstatus entsprechen exakt denen in Tabelle 1.1. Eine genaue Erklärung dieser Merkmale befindet sich dort.

#### *Tabelle 4.2*

Diese Tabelle beleuchtet wichtige migrationsrelevante und demografische Merkmale für die Schutzsuchenden zum Stichtag 31.12.2016. Die Angaben sind wie in Tabelle 4.1 nach Herkunftsregionen und den häufigsten einzelnen Herkunftsländern geordnet. Im Glossar sind die verschiedenen Formen des Schutzstatus erläutert. Der Spaltenaufbau entspricht jenem von Tabelle 2.2. Eine genaue Erklärung der Merkmale findet sich dort.

#### *Tabelle 4.3*

Diese Tabelle beleuchtet wichtige migrationsrelevante und demografische Merkmale für die Schutzsuchenden mit *offenem Schutzstatus* zum Stichtag 31.12.2016. Die Schutzsuchenden sind wie in Tabelle 4.1 nach Herkunftsregionen und nach den häufigsten einzelnen Herkunftsländern geordnet. Im Glossar sind die verschiedenen Formen des Schutzstatus erläutert. Der Spaltenaufbau entspricht jenem von Tabelle 2.3. Eine genaue Erklärung dieser Merkmale findet sich dort.

#### *Tabelle 4.4*

Diese Tabelle entspricht dem Aufbau von Tabelle 4.3, enthält allerdings Angaben zu Schutzsuchenden mit *befristet anerkanntem Schutzstatus*. Im Glossar sind die verschiedenen Formen des Schutzstatus erläutert.

#### *Tabelle 4.5*

Diese Tabelle entspricht ebenfalls dem Aufbau von Tabelle 4.3, enthält allerdings Angaben zu Schutzsuchenden mit *unbefristet anerkanntem Schutzstatus*. Im Glossar sind die verschiedenen Formen des Schutzstatus erläutert.

#### *Tabelle 4.6*

Diese Tabelle entspricht ebenfalls dem Aufbau von Tabelle 4.3, enthält allerdings Angaben zu Schutzsuchenden *mit abgelehntem Schutzstatus*. Im Glossar sind die verschiedenen Formen des Schutzstatus erläutert.

#### *Tabelle 5.1*

In dieser Tabelle sind die ausländische Bevölkerung, die Schutzsuchenden insgesamt und die Schutzsuchenden nach Schutzstatus zum Stichtag 31.12.2016 dargestellt und nach gruppierten Ersteinreisejahren gegliedert. Dabei werden zum Beispiel alle Personen zusammengefasst, die im Zeitraum zwischen 2010 und 2016 nach Deutschland eingereist sind. Für diese Ersteinreisejahre werden dann die 10 zehn häufigsten Herkunftsländer nachgewiesen. Die Herkunftsländer sind nach ihrer Fallzahl absteigend sortiert. Tabelle 5.1 verdeutlicht anhand der folgenden Angaben, dass die Schutzsuchenden in den einzelnen Zuwanderungsperioden aus verschiedenen Herkunftsländern kamen: in Spalte 1 die jeweilige ausländische Bevölkerung insgesamt, in Spalte 2 die Schutzsuchenden insgesamt und ab Spalte 3 die Schutzsuchenden nach Schutzstatus. Die in den Spalten 3 bis 12 dargestellten Formen des Schutzstatus entsprechen jenen in Tabelle 1.1. Eine Erklärung der Merkmale findet sich dort.

#### *Tabelle 5.2*

Diese Tabelle beleuchtet wichtige migrationsrelevante und demografische Merkmale der Schutzsuchenden zum Stichtag 31.12.2016. Die Schutzsuchenden sind wie in Tabelle 5.1 nach gruppierten Ersteinreisejahren und den jeweils 10 häufigsten Herkunftsländern geordnet. Der Aufbau der Spalten entspricht dem von Tabelle 1.2.

#### *Tabelle 5.3*

Diese Tabelle beleuchtet wichtige migrationsrelevante und demografische Merkmale der Schutzsuchenden mit *offenem Schutzstatus* zum Stichtag 31.12.2016. Die Schutzsuchenden sind wie in Tabelle 5.1 nach gruppierten Ersteinreisejahren und den jeweils 10 häufigsten Herkunftsländern geordnet. Der Aufbau der Spalten entspricht dem von Tabelle 1.2.

#### *Tabelle 5.4*

Diese Tabelle entspricht dem Aufbau von Tabelle 5.3, enthält allerdings Angaben zu Schutzsuchenden mit befristet anerkanntem Schutzstatus. Im Glossar sind die verschiedenen Formen des Schutzstatus erläutert.

#### *Tabelle 5.5*

Diese Tabelle entspricht ebenfalls dem Tabellenaufbau von Tabelle 5.3, enthält allerdings Angaben zu Schutzsuchenden mit *unbefristet anerkanntem Schutzstatus*. Im Glossar sind die verschiedenen Formen des Schutzstatus erläutert.

#### *Tabelle 5.6*

Diese Tabelle entspricht ebenfalls dem Tabellenaufbau von Tabelle 5.3, enthält allerdings Angaben zu Schutzsuchenden mit *abgelehntem Schutzstatus*. Im Glossar sind die verschiedenen Formen des Schutzstatus erläutert.

## **Zugang zu den interaktiven Karten zum Thema „Schutzsuchende“ finden Sie unter folgenden Links:**

Schutzsuchende – Anteil an allen Ausländer/-innen

[https://service.destatis.de/DE/karten/schutzsuchende.html#A1\\_Sch](https://service.destatis.de/DE/karten/schutzsuchende.html#A1_Sch)

Schutzsuchende – Veränderung 2016 zu 2014

[https://service.destatis.de/DE/karten/schutzsuchende.html#Sch\\_I\\_lag](https://service.destatis.de/DE/karten/schutzsuchende.html#Sch_I_lag)

Schutzstatus der Schutzsuchenden – Anteil nach Schutzstatus

[https://service.destatis.de/DE/karten/schutzsuchende.html#A\\_Sch\\_O](https://service.destatis.de/DE/karten/schutzsuchende.html#A_Sch_O)

Schutzstatus der Schutzsuchenden – Veränderung 2016 zu 2014

[https://service.destatis.de/DE/karten/schutzsuchende.html#Sch\\_O\\_lag](https://service.destatis.de/DE/karten/schutzsuchende.html#Sch_O_lag)

Herkunft der Schutzsuchenden – nach Regionen

[https://service.destatis.de/DE/karten/schutzsuchende.html#A\\_Sch\\_EUR](https://service.destatis.de/DE/karten/schutzsuchende.html#A_Sch_EUR)

Herkunft der Schutzsuchenden – nach Herkunftsländern

[https://service.destatis.de/DE/karten/schutzsuchende.html#A\\_Sch\\_SY](https://service.destatis.de/DE/karten/schutzsuchende.html#A_Sch_SY)

Alter und Aufenthaltsdauer der Schutzsuchenden – nach Durchschnittsalter

[https://service.destatis.de/DE/karten/schutzsuchende.html#Alt\\_Sch\\_I](https://service.destatis.de/DE/karten/schutzsuchende.html#Alt_Sch_I)

Alter und Aufenthaltsdauer der Schutzsuchenden – nach Durchschnittsalter bei Einreise

[https://service.destatis.de/DE/karten/schutzsuchende.html#AltE\\_Sch\\_I](https://service.destatis.de/DE/karten/schutzsuchende.html#AltE_Sch_I)

Alter und Aufenthaltsdauer der Schutzsuchenden – nach durchschnittlicher Aufenthaltsdauer

[https://service.destatis.de/DE/karten/schutzsuchende.html#Ahd\\_Sch\\_I](https://service.destatis.de/DE/karten/schutzsuchende.html#Ahd_Sch_I)

Demografie der Schutzsuchenden – männliche Schutzsuchende

[https://service.destatis.de/DE/karten/schutzsuchende.html#A\\_Sch\\_M\\_I](https://service.destatis.de/DE/karten/schutzsuchende.html#A_Sch_M_I)

Demografie der Schutzsuchenden – ledige Schutzsuchende

[https://service.destatis.de/DE/karten/schutzsuchende.html#A\\_Sch\\_L\\_I](https://service.destatis.de/DE/karten/schutzsuchende.html#A_Sch_L_I)

Demografie der Schutzsuchenden – verheiratete Schutzsuchende

[https://service.destatis.de/DE/karten/schutzsuchende.html#A\\_Sch\\_V\\_I](https://service.destatis.de/DE/karten/schutzsuchende.html#A_Sch_V_I)

Demografie der Schutzsuchenden – schulpflichtige Schutzsuchende

[https://service.destatis.de/DE/karten/schutzsuchende.html#A\\_Sch\\_S\\_I](https://service.destatis.de/DE/karten/schutzsuchende.html#A_Sch_S_I)

Demografie der Schutzsuchenden – minderjährige Schutzsuchende

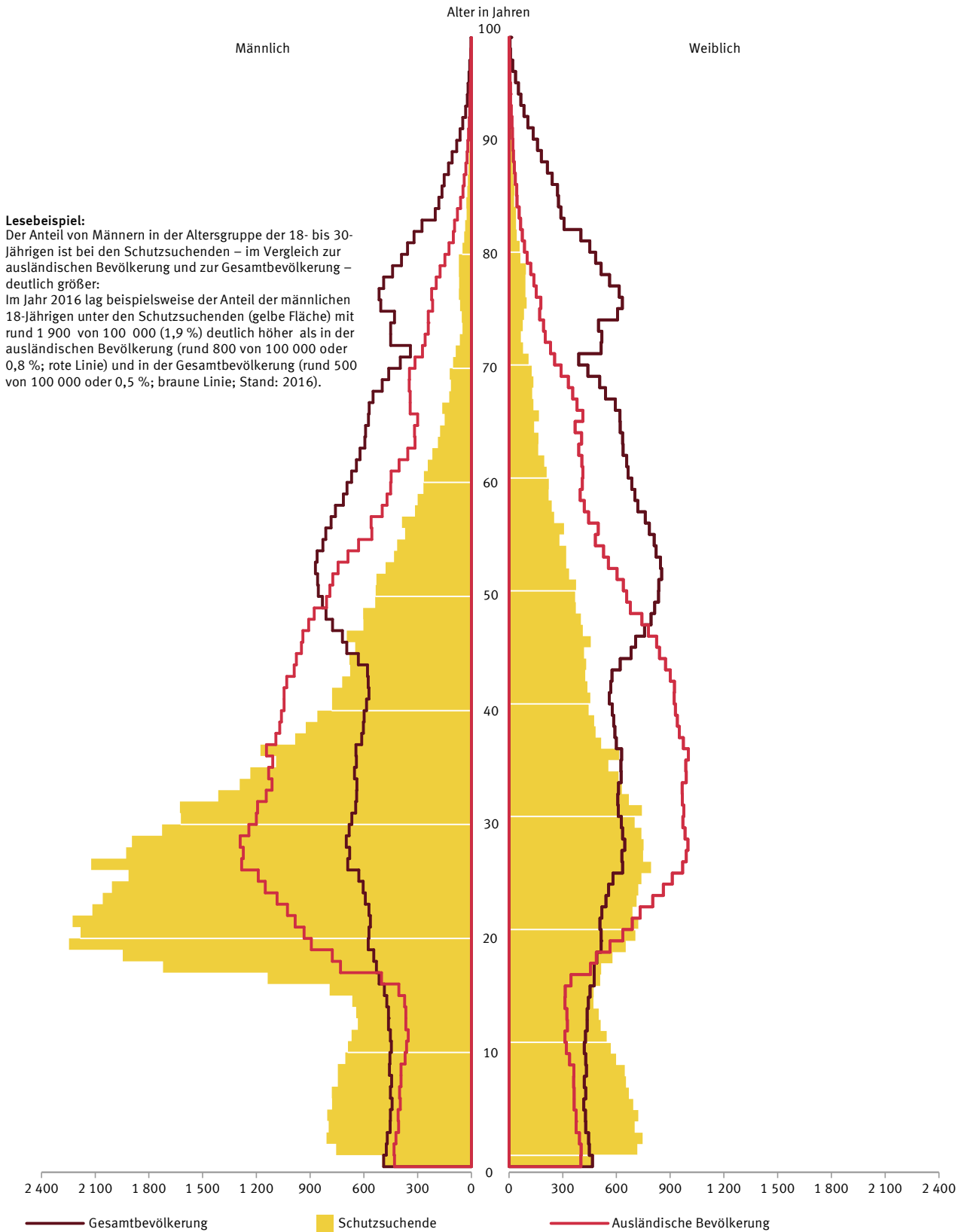
[https://service.destatis.de/DE/karten/schutzsuchende.html#A\\_Sch\\_K\\_I](https://service.destatis.de/DE/karten/schutzsuchende.html#A_Sch_K_I)

Demografie der Schutzsuchenden – erwerbsfähige Schutzsuchende

[https://service.destatis.de/DE/karten/schutzsuchende.html#A\\_Sch\\_E\\_I](https://service.destatis.de/DE/karten/schutzsuchende.html#A_Sch_E_I)

# Altersaufbau der Schutzsuchenden in Deutschland zum 31.12.2016

Verteilung bezogen auf je 100 000 Personen



**Lesebeispiel:**

Der Anteil von Männern in der Altersgruppe der 18- bis 30-Jährigen ist bei den Schutzsuchenden – im Vergleich zur ausländischen Bevölkerung und zur Gesamtbevölkerung – deutlich größer:

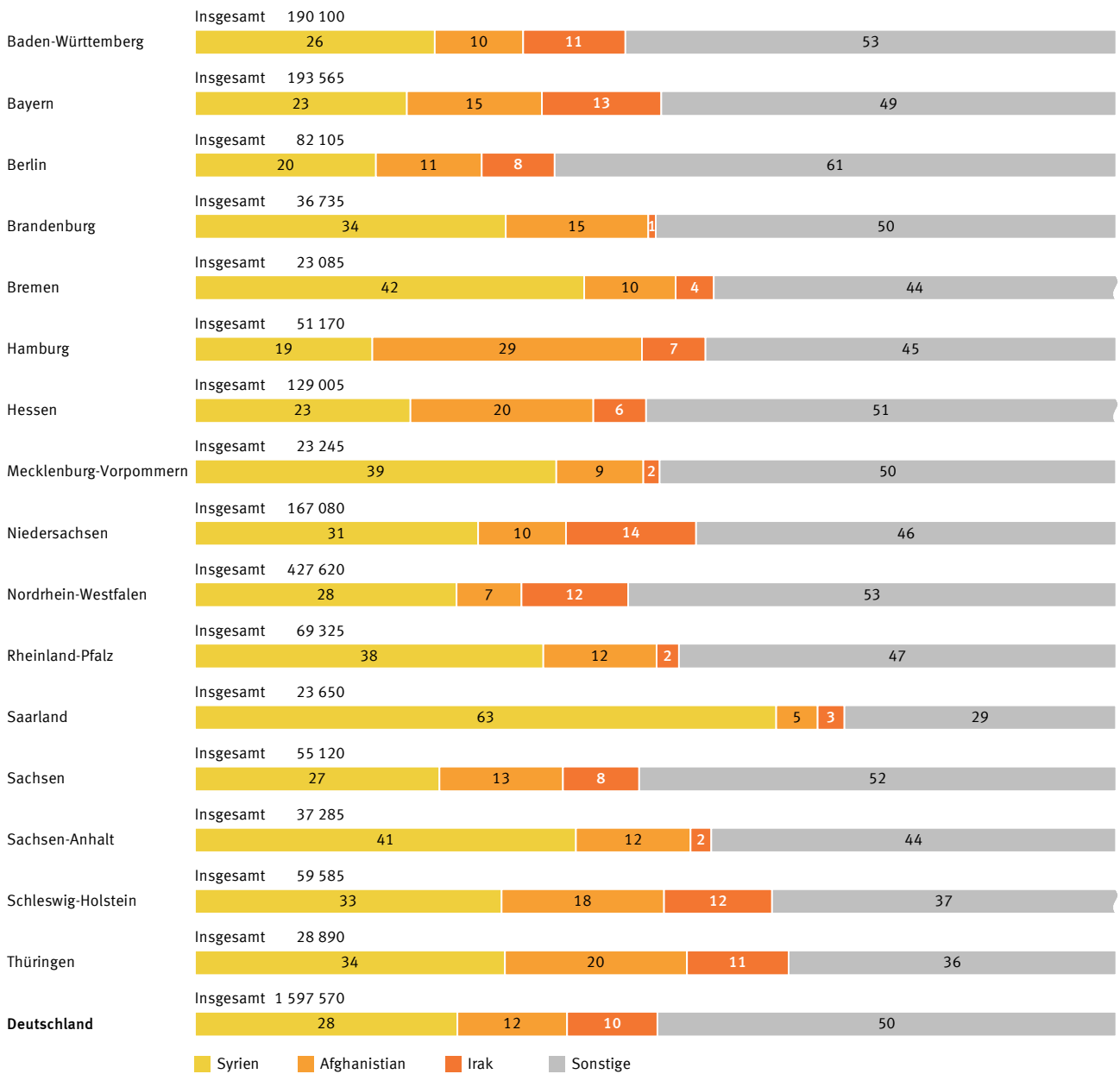
Im Jahr 2016 lag beispielsweise der Anteil der männlichen 18-Jährigen unter den Schutzsuchenden (gelbe Fläche) mit rund 1 900 von 100 000 (1,9 %) deutlich höher als in der ausländischen Bevölkerung (rund 800 von 100 000 oder 0,8 %; rote Linie) und in der Gesamtbevölkerung (rund 500 von 100 000 oder 0,5 %; braune Linie; Stand: 2016).

Die unterschiedlich großen Populationen der Bevölkerung insgesamt, der ausländischen Bevölkerung und der Schutzsuchenden wurden auf eine einheitliche Referenzpopulation von 100 000 Personen skaliert, um die Altersstruktur besser vergleichen zu können. Aus der Grafik können damit keine Rückschlüsse auf zugrundeliegende Fallzahlen getroffen werden. Der Altersaufbau insgesamt bezieht sich auf den Stand zum 31.12.2016.

Quelle: Ausländerzentralregister

2018 - 06 - 0513

**Schutzsuchende am 31.12.2016**  
nach ausgewählten Staatsangehörigkeiten, in %



Abweichungen in den Summen sind rundungsbedingt.

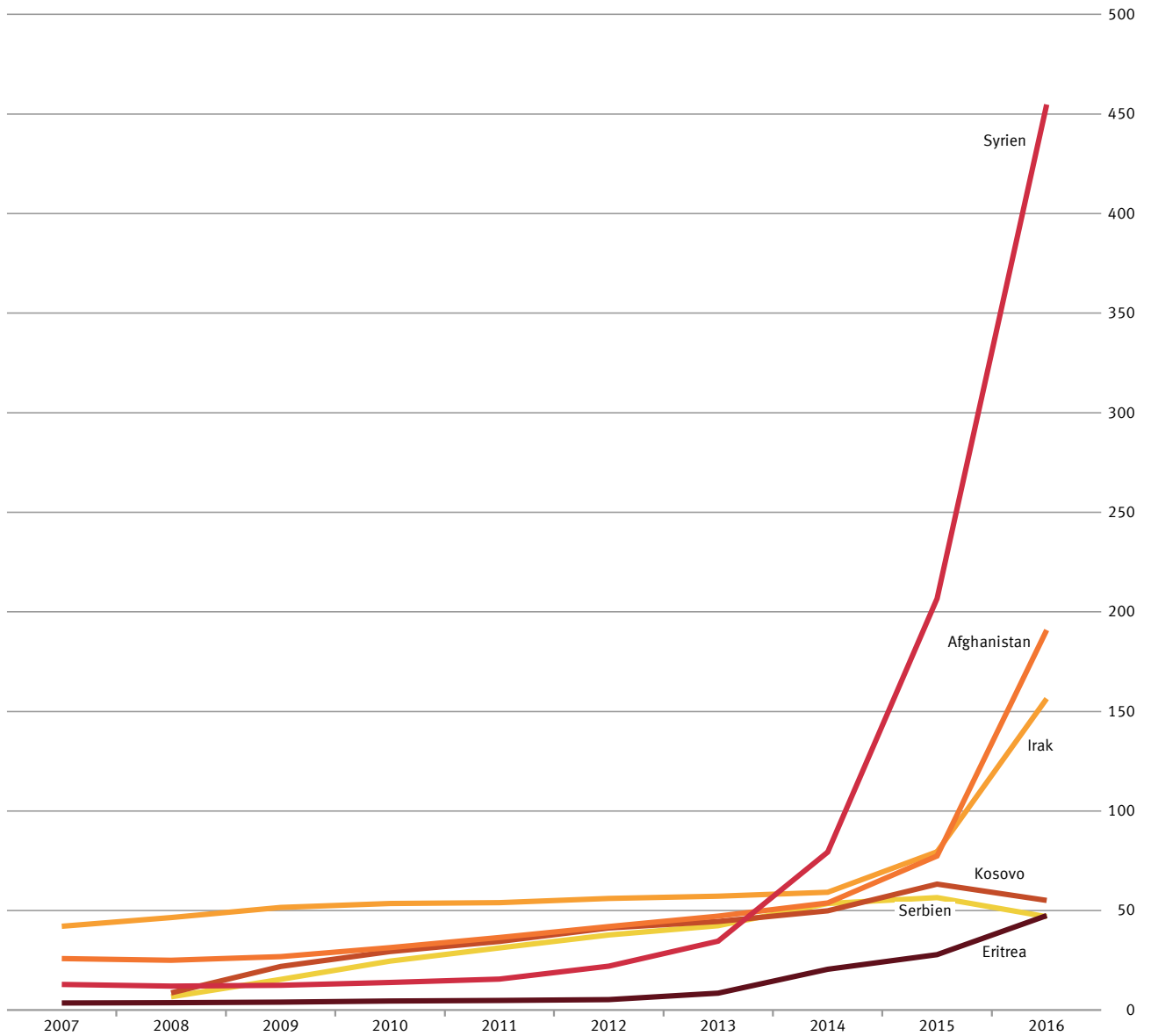
In allen Veröffentlichungen aus dem Ausländerzentralregister werden ausgewiesene Fallzahlen auf das nächste Vielfache von 5 gerundet, um die Anforderungen der statistischen Geheimhaltung zu erfüllen.

Quelle: Ausländerzentralregister

2018 - 06 - 0508



**Schutzsuchende**  
nach ausgewählten Staatsangehörigkeiten, in 1 000

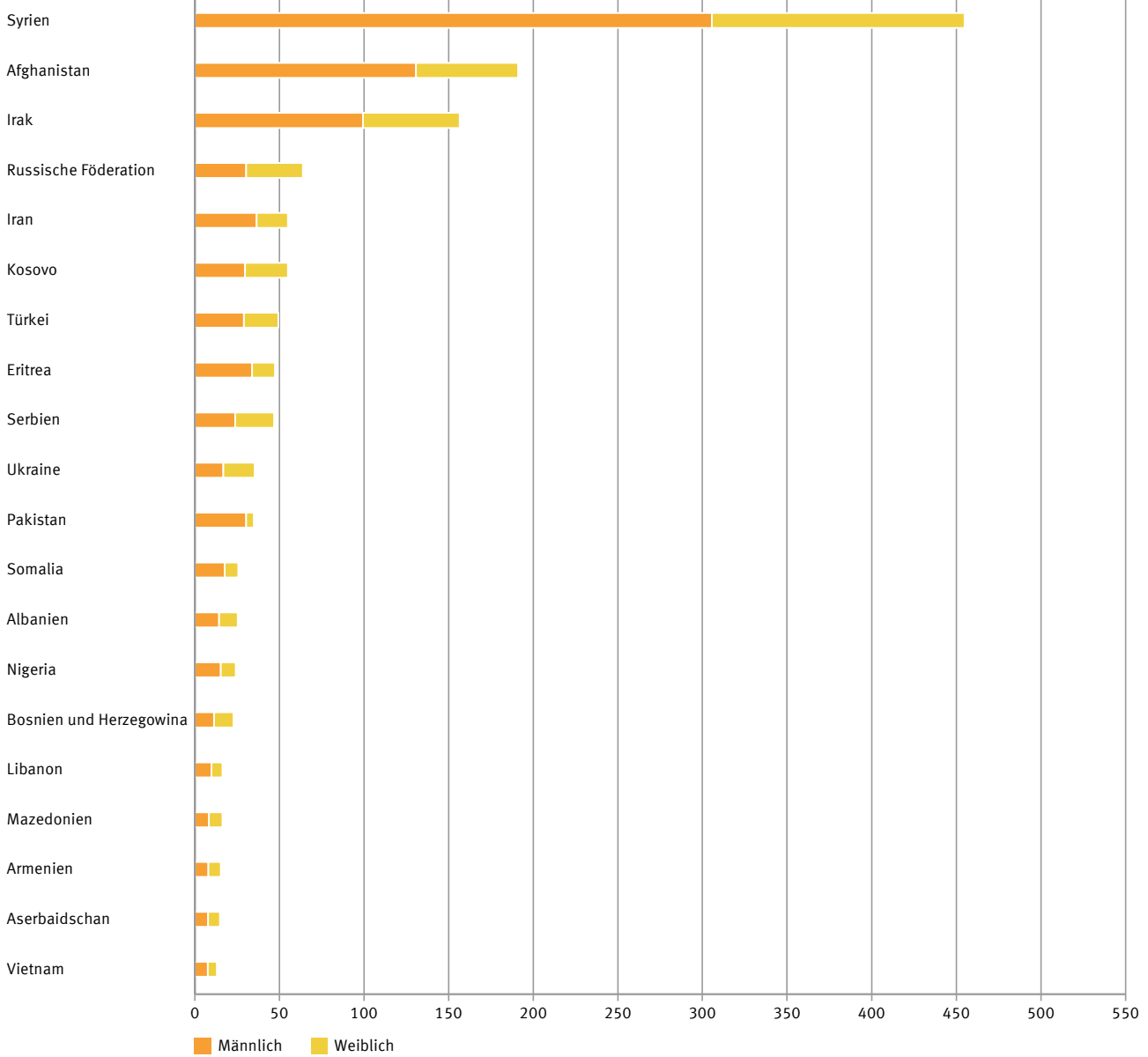


Quelle: Ausländerzentralregister

2018-06-0509

### Schutzsuchende am 31.12.2016

nach Geschlecht für die am häufigsten vertretenen Staatsangehörigkeiten, in 1 000

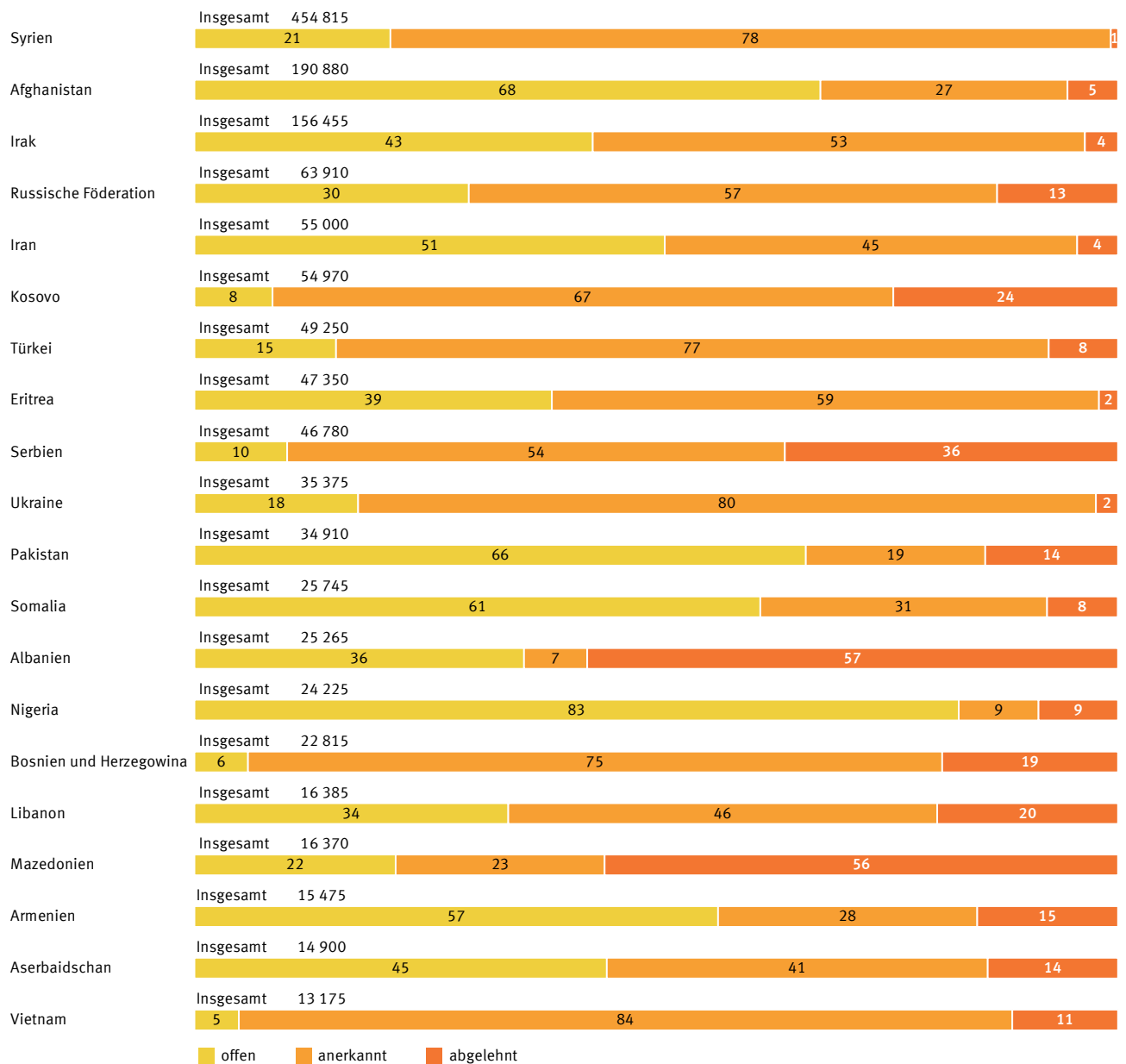


Quelle: Ausländerzentralregister

2018 - 06 - 0510

## Schutzsuchende am 31.12.2016

nach Schutzstatus für die am häufigsten vertretenen Staatsangehörigkeiten, in %



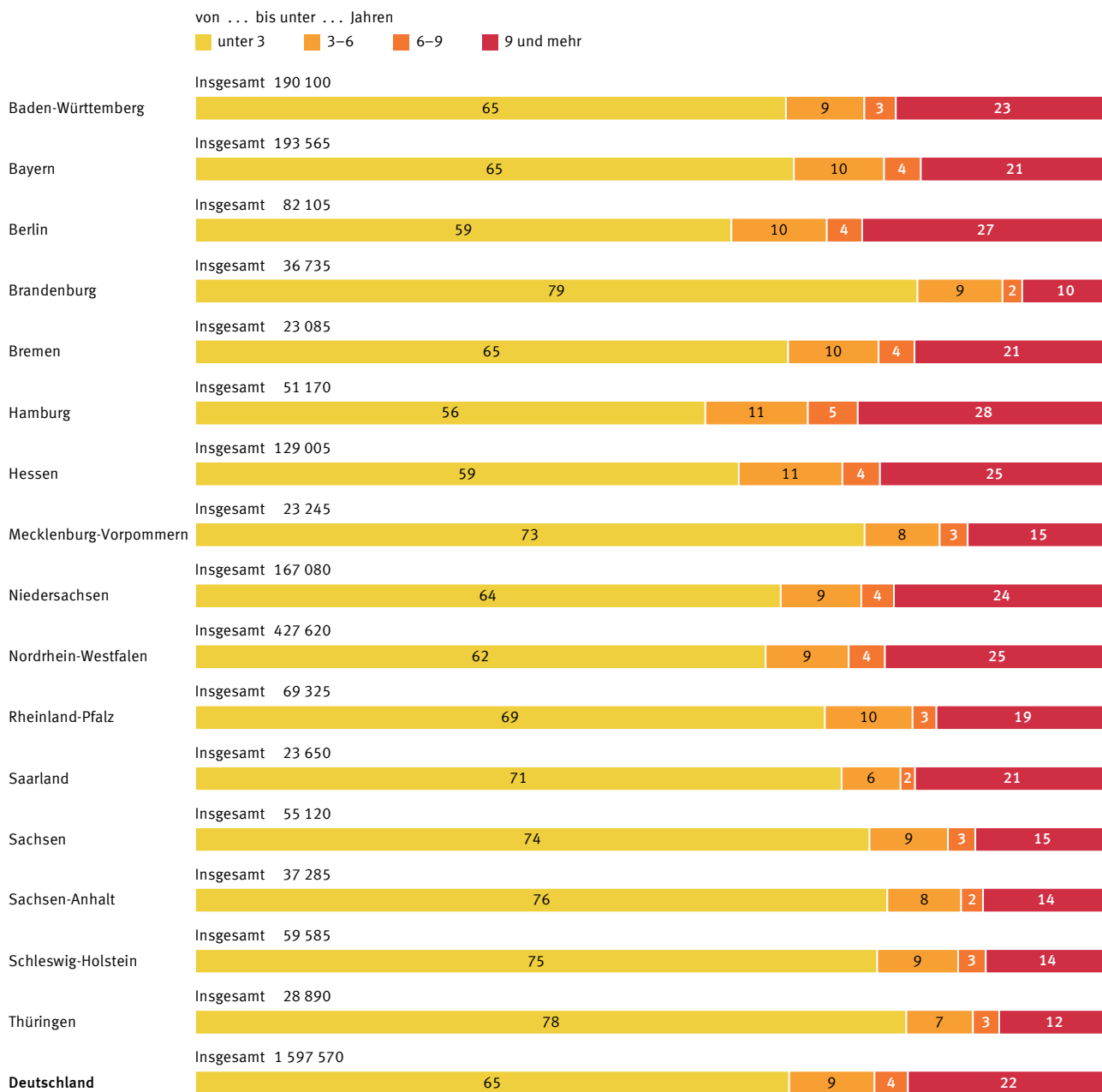
Abweichungen in den Summen sind rundungsbedingt.

In allen Veröffentlichungen aus dem Ausländerzentralregister werden ausgewiesene Fallzahlen auf das nächste Vielfache von 5 gerundet, um die Anforderungen der statistischen Geheimhaltung zu erfüllen.

Quelle: Ausländerzentralregister

2018-06-0511

## Schutzsuchende am 31.12.2016 nach Aufenthaltsdauer in %



Abweichungen in den Summen sind rundungsbedingt.

In allen Veröffentlichungen aus dem Ausländerzentralregister werden ausgewiesene Fallzahlen auf das nächste Vielfache von 5 gerundet, um die Anforderungen der statistischen Geheimhaltung zu erfüllen.

Quelle: Ausländerzentralregister

2018 - 06 - 0512

## 1.1 Schutzsuchende nach Schutzstatus

von 2007 bis 2016

| Stichtag        | Bevölkerung <sup>1</sup> | Ausländische Bevölkerung | darunter Schutzsuchende |                          |                              |             |           |                   |                         |          |                              |                          |                               |  |
|-----------------|--------------------------|--------------------------|-------------------------|--------------------------|------------------------------|-------------|-----------|-------------------|-------------------------|----------|------------------------------|--------------------------|-------------------------------|--|
|                 |                          |                          | insgesamt               | mit offenem Schutzstatus | mit anerkanntem Schutzstatus |             |           |                   |                         |          | mit abgelehntem Schutzstatus |                          |                               |  |
|                 |                          |                          |                         |                          | zusammen                     | unbefristet | befristet |                   |                         | zusammen | geduldet ausreisepflichtig   | latent ausreisepflichtig | vollziehbar ausreisepflichtig |  |
|                 |                          |                          |                         |                          |                              |             | zusammen  | aus Asylverfahren | nicht aus Asylverfahren |          |                              |                          |                               |  |
| 1               | 2                        | 3                        | 4                       | 5                        | 6                            | 7           | 8         | 9                 | 10                      | 11       | 12                           | 13                       |                               |  |
| 31.12.2007..... | 82 217 837               | 6 744 880                | 457 430                 | 20 145                   | 301 995                      | 137 650     | 164 350   | 73 860            | 90 490                  | 135 290  | 105 115                      | 10 105                   | 20 070                        |  |
| 31.12.2008..... | 82 002 356               | 6 727 620                | 456 050                 | 18 930                   | 330 365                      | 179 570     | 150 795   | 64 435            | 86 360                  | 106 755  | 81 655                       | 8 890                    | 16 215                        |  |
| 31.12.2009..... | 81 802 257               | 6 694 775                | 477 595                 | 24 620                   | 361 775                      | 203 040     | 158 735   | 60 370            | 98 365                  | 91 195   | 68 845                       | 8 100                    | 14 250                        |  |
| 31.12.2010..... | 81 751 602               | 6 753 620                | 503 470                 | 35 835                   | 382 325                      | 214 115     | 168 205   | 59 505            | 108 705                 | 85 310   | 66 735                       | 6 575                    | 12 000                        |  |
| 31.12.2011..... | 80 327 900               | 6 930 895                | 505 925                 | 47 130                   | 373 875                      | 222 825     | 151 045   | 57 480            | 93 565                  | 84 920   | 67 645                       | 5 580                    | 11 690                        |  |
| 31.12.2012..... | 80 523 746               | 7 213 710                | 549 825                 | 65 920                   | 399 050                      | 233 440     | 165 610   | 66 420            | 99 190                  | 84 860   | 65 740                       | 5 525                    | 13 590                        |  |
| 31.12.2013..... | 80 767 463               | 7 633 630                | 613 925                 | 110 335                  | 410 570                      | 236 460     | 174 110   | 80 780            | 93 330                  | 93 020   | 73 735                       | 5 370                    | 13 915                        |  |
| 31.12.2014..... | 81 197 537               | 8 152 970                | 746 320                 | 177 900                  | 460 140                      | 251 675     | 208 460   | 104 475           | 103 985                 | 108 280  | 89 715                       | 4 400                    | 14 165                        |  |
| 31.12.2015..... | 82 175 684               | 9 107 895                | 1 036 235               | 349 810                  | 547 935                      | 262 130     | 285 805   | 178 185           | 107 620                 | 138 495  | 110 745                      | 5 225                    | 22 525                        |  |
| 31.12.2016..... | 82 521 653               | 10 039 080               | 1 597 570               | 574 945                  | 867 500                      | 268 265     | 599 235   | 494 720           | 104 515                 | 155 120  | 118 100                      | 10 725                   | 26 295                        |  |

<sup>1</sup> Ab 2007 basieren die Daten der Bevölkerungsfortschreibung auf der Volkszählung 1987 und ab 2011 auf dem Zensus 2011.

Quelle: Ergebnisse der Bevölkerungsfortschreibung (BFS) und des Ausländerzentralregisters (AZR)

## 1.2 Migrationsstruktur und Demografie der Schutzsuchenden

von 2007 bis 2016

| Stichtag        | Schutzsuchende insgesamt | Anteil der Schutzsuchenden      |                     |                          |                              |                              | Schutzquote <sup>2</sup> | Anteil der          |                     |         |               |                             |                               |                              |                  | Durchschnittliche Aufenthaltsdauer | Durchschnittliches Alter | Durchschnittliches Alter bei Einreise |
|-----------------|--------------------------|---------------------------------|---------------------|--------------------------|------------------------------|------------------------------|--------------------------|---------------------|---------------------|---------|---------------|-----------------------------|-------------------------------|------------------------------|------------------|------------------------------------|--------------------------|---------------------------------------|
|                 |                          | an der Bevölkerung <sup>1</sup> | an allen Ausländern | mit offenem Schutzstatus | mit anerkanntem Schutzstatus | mit abgelehntem Schutzstatus |                          | im Inland Geborenen | männlichen Personen | Ledigen | Verheirateten | Minderjährigen (0–17 Jahre) | Schulpflichtigen (6–17 Jahre) | Erwerbsfähigen (15–64 Jahre) | über 64-jährigen |                                    |                          |                                       |
|                 |                          |                                 |                     |                          |                              |                              |                          |                     |                     |         |               |                             |                               |                              |                  |                                    |                          |                                       |
|                 | Anzahl                   | %                               |                     |                          |                              |                              |                          |                     |                     |         |               |                             |                               |                              |                  |                                    | Jahre                    |                                       |
| 1               | 2                        | 3                               | 4                   | 5                        | 6                            | 7                            | 8                        | 9                   | 10                  | 11      | 12            | 13                          | 14                            | 15                           | 16               | 17                                 | 18                       |                                       |
| 31.12.2007..... | 457 430                  | 0,6                             | 6,8                 | 4,4                      | 66,0                         | 29,6                         | 69,1                     | 11,8                | 57,8                | 52,3    | 36,9          | 22,5                        | 18,1                          | 78,1                         | 5,0              | 10,9                               | 33,0                     | 22,2                                  |
| 31.12.2008..... | 456 050                  | 0,6                             | 6,8                 | 4,2                      | 72,4                         | 23,4                         | 75,6                     | 10,8                | 57,8                | 49,9    | 38,8          | 19,8                        | 16,2                          | 79,5                         | 5,9              | 11,6                               | 34,6                     | 23,1                                  |
| 31.12.2009..... | 477 595                  | 0,6                             | 7,1                 | 5,2                      | 75,7                         | 19,1                         | 79,9                     | 10,8                | 57,5                | 49,1    | 39,4          | 19,1                        | 15,5                          | 79,8                         | 6,2              | 12,0                               | 35,2                     | 23,3                                  |
| 31.12.2010..... | 503 470                  | 0,6                             | 7,5                 | 7,1                      | 75,9                         | 16,9                         | 81,8                     | 11,0                | 57,2                | 48,9    | 39,6          | 19,0                        | 15,2                          | 79,7                         | 6,4              | 12,2                               | 35,3                     | 23,2                                  |
| 31.12.2011..... | 505 925                  | 0,6                             | 7,3                 | 9,3                      | 73,9                         | 16,8                         | 81,5                     | 10,4                | 57,5                | 48,4    | 40,0          | 18,0                        | 14,2                          | 79,9                         | 6,7              | 12,4                               | 35,8                     | 23,5                                  |
| 31.12.2012..... | 549 825                  | 0,7                             | 7,6                 | 12,0                     | 72,6                         | 15,4                         | 82,5                     | 10,3                | 57,7                | 48,8    | 39,9          | 18,2                        | 14,0                          | 79,5                         | 6,7              | 12,3                               | 35,7                     | 23,5                                  |
| 31.12.2013..... | 613 925                  | 0,8                             | 8,0                 | 18,0                     | 66,9                         | 15,2                         | 81,5                     | 9,4                 | 58,5                | 49,9    | 39,0          | 18,9                        | 13,8                          | 78,9                         | 6,5              | 11,5                               | 35,0                     | 23,6                                  |
| 31.12.2014..... | 746 320                  | 0,9                             | 9,2                 | 23,8                     | 61,7                         | 14,5                         | 81,0                     | 8,2                 | 59,6                | 50,9    | 38,3          | 19,7                        | 13,8                          | 78,0                         | 6,2              | 10,2                               | 34,1                     | 23,9                                  |
| 31.12.2015..... | 1 036 235                | 1,3                             | 11,4                | 33,8                     | 52,9                         | 13,4                         | 79,8                     | 6,4                 | 62,5                | 52,5    | 37,2          | 21,2                        | 14,4                          | 77,9                         | 5,2              | 8,1                                | 32,1                     | 24,1                                  |
| 31.12.2016..... | 1 597 570                | 1,9                             | 15,9                | 36,0                     | 54,3                         | 9,7                          | 84,8                     | 5,3                 | 64,4                | 53,7    | 32,4          | 25,1                        | 16,6                          | 76,3                         | 3,7              | 6,0                                | 29,3                     | 23,5                                  |

<sup>1</sup> Ab 2007 basieren die Daten der Bevölkerungsforschreibung auf der Volkszählung 1987 und ab 2011 auf dem Zensus 2011.

<sup>2</sup> Die Schutzquote bezieht die jeweilige Zahl der anerkannten Schutzsuchenden auf die Summe der Schutzsuchenden ohne Berücksichtigung jener mit offenem Schutzstatus (anerkannte plus abgelehnte Antragsteller).

Quelle: Ergebnisse der Bevölkerungsforschreibung (BFS) und des Ausländerzentralregisters (AZR)

### 1.3 Migrationsstruktur und Demografie der Schutzsuchenden mit offenem Schutzstatus

von 2007 bis 2016

| Stichtag        | Schutzsuchende mit offenem Schutzstatus |                                 | Anteil der          |                     |         |               |                             |                               |                              |                 | Durchschnittliche Aufenthaltsdauer | Durchschnittliches Alter | Durchschnittliches Alter bei Ersteinreise |
|-----------------|---|---------------------------------|---------------------|---------------------|---------|---------------|-----------------------------|-------------------------------|------------------------------|-----------------|------------------------------------|--------------------------|---|
|                 | insgesamt                               | Anteil an allen Schutzsuchenden | im Inland Geborenen | männlichen Personen | Ledigen | Verheirateten | Minderjährigen (0–17 Jahre) | Schulpflichtigen (6–17 Jahre) | Erwerbsfähigen (15–64 Jahre) | über 64jährigen |                                    |                          |   |
|                 |   |                                 |                     |                     |         |               |                             |                               |                              |                 |                                    |                          |   |
|                 | Anzahl                                  | %                               |                     |                     |         |               |                             |                               |                              |                 | Jahre                              |                          |   |
|                 | 1                                       | 2                               | 3                   | 4                   | 5       | 6             | 7                           | 8                             | 9                            | 10              | 11                                 | 12                       | 13  |
| 31.12.2007..... | 20 145                                  | 4,4                             | 13,1                | 62,5                | 67,3    | 22,5          | 31,6                        | 17,6                          | 73,3                         | 1,1             | 3,1                                | 24,6                     | 21,6                                      |
| 31.12.2008..... | 18 930                                  | 4,2                             | 6,6                 | 65,2                | 66,9    | 23,7          | 24,5                        | 15,0                          | 81,2                         | 1,2             | 2,1                                | 25,9                     | 23,9                                      |
| 31.12.2009..... | 24 620                                  | 5,2                             | 5,1                 | 65,1                | 66,5    | 24,7          | 25,9                        | 16,2                          | 80,5                         | 1,0             | 1,7                                | 25,4                     | 23,8                                      |
| 31.12.2010..... | 35 835                                  | 7,1                             | 3,6                 | 65,1                | 64,6    | 27,8          | 27,9                        | 18,3                          | 79,0                         | 0,9             | 1,5                                | 24,8                     | 23,5                                      |
| 31.12.2011..... | 47 130                                  | 9,3                             | 3,2                 | 65,1                | 64,5    | 28,0          | 27,8                        | 18,0                          | 78,6                         | 1,1             | 1,4                                | 25,0                     | 23,8                                      |
| 31.12.2012..... | 65 920                                  | 12,0                            | 2,7                 | 64,6                | 63,2    | 29,0          | 28,1                        | 17,8                          | 77,3                         | 1,1             | 1,3                                | 25,3                     | 24,1                                      |
| 31.12.2013..... | 110 335                                 | 18,0                            | 2,3                 | 65,7                | 63,5    | 28,9          | 27,5                        | 16,4                          | 76,7                         | 0,8             | 1,1                                | 25,0                     | 23,9                                      |
| 31.12.2014..... | 177 900                                 | 23,8                            | 2,4                 | 67,3                | 62,6    | 29,9          | 25,9                        | 15,3                          | 77,7                         | 0,8             | 1,1                                | 25,2                     | 24,2                                      |
| 31.12.2015..... | 349 810                                 | 33,8                            | 2,2                 | 69,2                | 60,8    | 31,3          | 25,9                        | 15,8                          | 78,5                         | 0,6             | 1,1                                | 25,1                     | 24,1                                      |
| 31.12.2016..... | 574 945                                 | 36,0                            | 3,1                 | 69,2                | 58,4    | 23,3          | 29,6                        | 18,9                          | 77,2                         | 0,7             | 1,4                                | 24,2                     | 22,9                                      |

Quelle: Ausländerzentralregister

## 1.4 Migrationsstruktur und Demografie der Schutzsuchenden mit befristet anerkanntem Schutzstatus

von 2007 bis 2016

| Stichtag        | Schutzsuchende mit befristet anerkanntem Schutzstatus |                                 | Anteil der          |                     |         |               |                             |                               |                              |                 | Durchschnittliche Aufenthaltsdauer                              | Durchschnittliches Alter | Durchschnittliches Alter bei Ersteinreise |
|-----------------|---|---------------------------------|---------------------|---------------------|---------|---------------|-----------------------------|-------------------------------|------------------------------|-----------------|---|--------------------------|---|
|                 | insgesamt   | Anteil an allen Schutzsuchenden | im Inland Geborenen | männlichen Personen | Ledigen | Verheirateten | Minderjährigen (0–17 Jahre) | Schulpflichtigen (6–17 Jahre) | Erwerbsfähigen (15–64 Jahre) | über 64jährigen |   |                          |   |
|                 |   |                                 |                     |                     |         |               |                             |                               |                              |                 | an allen Schutzsuchenden mit befristet anerkanntem Schutzstatus |                          |   |
|                 | Anzahl  | %                               |                     |                     |         |               |                             |                               |                              |                 | Jahre   |                          |   |
| 1               | 2   | 3                               | 4                   | 5                   | 6       | 7             | 8                           | 9                             | 10                           | 11              | 12  | 13                       |   |
| 31.12.2007..... | 164 350   | 35,9                            | 15,0                | 53,5                | 54,1    | 36,4          | 28,8                        | 24,3                          | 73,1                         | 4,8             | 10,7  | 31,4                     | 20,8                                      |
| 31.12.2008..... | 150 795   | 33,1                            | 16,7                | 52,7                | 54,8    | 35,6          | 29,4                        | 24,4                          | 72,0                         | 5,3             | 11,2  | 31,6                     | 20,5                                      |
| 31.12.2009..... | 158 735   | 33,2                            | 18,5                | 52,6                | 55,9    | 34,3          | 30,2                        | 24,6                          | 71,4                         | 5,2             | 11,4  | 31,2                     | 19,9                                      |
| 31.12.2010..... | 168 205   | 33,4                            | 19,6                | 52,5                | 56,0    | 34,2          | 30,2                        | 24,5                          | 71,2                         | 5,3             | 11,7  | 31,3                     | 19,7                                      |
| 31.12.2011..... | 151 045   | 29,9                            | 19,3                | 52,4                | 55,1    | 34,5          | 29,1                        | 23,5                          | 71,5                         | 6,0             | 11,9  | 32,2                     | 20,3                                      |
| 31.12.2012..... | 165 610   | 30,1                            | 19,5                | 52,7                | 55,2    | 34,6          | 28,9                        | 23,0                          | 71,6                         | 5,8             | 11,9  | 32,2                     | 20,4                                      |
| 31.12.2013..... | 174 110   | 28,4                            | 18,1                | 53,6                | 55,0    | 34,6          | 27,8                        | 21,7                          | 71,9                         | 6,0             | 11,4  | 32,5                     | 21,1                                      |
| 31.12.2014..... | 208 460   | 27,9                            | 15,0                | 55,0                | 54,5    | 34,7          | 27,6                        | 20,7                          | 71,7                         | 5,9             | 9,9   | 32,1                     | 22,3                                      |
| 31.12.2015..... | 285 805   | 27,6                            | 10,6                | 59,6                | 54,3    | 35,3          | 25,8                        | 18,7                          | 73,9                         | 5,1             | 7,6   | 31,1                     | 23,6                                      |
| 31.12.2016..... | 599 235   | 37,5                            | 5,9                 | 63,7                | 55,7    | 33,8          | 27,9                        | 18,6                          | 73,7                         | 2,8             | 4,6   | 27,8                     | 23,3                                      |

Quelle: Ausländerzentralregister



## 1.5 Migrationsstruktur und Demografie der Schutzsuchenden mit unbefristet anerkanntem Schutzstatus

von 2007 bis 2016

| Stichtag        | Schutzsuchende mit unbefristet anerkanntem Schutzstatus |                                 | Anteil der          |                     |         |               |                             |                               |                              |                 | Durchschnittliche Aufenthaltsdauer                                | Durchschnittliches Alter | Durchschnittliches Alter bei Ersteinreise |
|-----------------|---|---------------------------------|---------------------|---------------------|---------|---------------|-----------------------------|-------------------------------|------------------------------|-----------------|---|--------------------------|---|
|                 | insgesamt   | Anteil an allen Schutzsuchenden | im Inland Geborenen | männlichen Personen | Ledigen | Verheirateten | Minderjährigen (0–17 Jahre) | Schulpflichtigen (6–17 Jahre) | Erwerbsfähigen (15–64 Jahre) | über 64jährigen |   |                          |   |
|                 |   |                                 |                     |                     |         |               |                             |                               |                              |                 | an allen Schutzsuchenden mit unbefristet anerkanntem Schutzstatus |                          |   |
|                 | Anzahl  | %                               |                     |                     |         |               |                             |                               |                              |                 | Jahre   |                          |   |
| 1               | 2   | 3                               | 4                   | 5                   | 6       | 7             | 8                           | 9                             | 10                           | 11              | 12  | 13                       |   |
| 31.12.2007..... | 137 650   | 30,1                            | 5,1                 | 56,1                | 35,5    | 51,7          | 10,1                        | 9,6                           | 85,1                         | 9,2             | 13,5  | 40,0                     | 26,7                                      |
| 31.12.2008..... | 179 570   | 39,4                            | 4,6                 | 56,1                | 35,1    | 51,8          | 9,4                         | 9,0                           | 85,5                         | 9,2             | 13,7  | 40,6                     | 27,1                                      |
| 31.12.2009..... | 203 040   | 42,5                            | 4,4                 | 55,8                | 34,6    | 52,0          | 8,6                         | 8,3                           | 85,7                         | 9,5             | 14,2  | 41,4                     | 27,2                                      |
| 31.12.2010..... | 214 115   | 42,5                            | 4,6                 | 55,5                | 34,2    | 52,2          | 7,8                         | 7,5                           | 85,7                         | 9,9             | 14,9  | 42,0                     | 27,2                                      |
| 31.12.2011..... | 222 825   | 44,0                            | 4,9                 | 55,5                | 34,0    | 52,4          | 7,2                         | 6,8                           | 85,6                         | 10,4            | 15,6  | 42,5                     | 27,0                                      |
| 31.12.2012..... | 233 440   | 42,5                            | 5,3                 | 55,6                | 34,2    | 52,4          | 6,7                         | 6,3                           | 85,5                         | 10,8            | 16,3  | 42,9                     | 26,7                                      |
| 31.12.2013..... | 236 460   | 38,5                            | 5,7                 | 55,6                | 34,0    | 52,5          | 6,4                         | 6,0                           | 85,1                         | 11,4            | 17,0  | 43,4                     | 26,5                                      |
| 31.12.2014..... | 251 675   | 33,7                            | 6,2                 | 55,2                | 33,6    | 52,7          | 6,4                         | 5,8                           | 83,9                         | 12,5            | 17,5  | 44,1                     | 26,7                                      |
| 31.12.2015..... | 262 130   | 25,3                            | 6,6                 | 55,1                | 33,3    | 52,8          | 6,4                         | 5,6                           | 82,7                         | 13,4            | 18,0  | 44,6                     | 26,8                                      |
| 31.12.2016..... | 268 265   | 16,8                            | 6,9                 | 55,1                | 33,1    | 52,9          | 6,4                         | 5,6                           | 82,1                         | 13,9            | 18,5  | 45,1                     | 26,7                                      |

Quelle: Ausländerzentralregister

## 1.6 Migrationsstruktur und Demografie der Schutzsuchenden mit abgelehntem Schutzstatus

von 2007 bis 2016

| Stichtag        | Schutzsuchende mit abgelehntem Schutzstatus |                                 | Anteil der          |                     |         |               |                             |                               |                              |                 | Durchschnittliche Aufenthaltsdauer                    | Durchschnittliches Alter | Durchschnittliches Alter bei Ersteinreise |
|-----------------|---|---------------------------------|---------------------|---------------------|---------|---------------|-----------------------------|-------------------------------|------------------------------|-----------------|---|--------------------------|---|
|                 | insgesamt                                   | Anteil an allen Schutzsuchenden | im Inland Geborenen | männlichen Personen | Ledigen | Verheirateten | Minderjährigen (0–17 Jahre) | Schulpflichtigen (6–17 Jahre) | Erwerbsfähigen (15–64 Jahre) | über 64jährigen |   |                          |   |
|                 |   |                                 |                     |                     |         |               |                             |                               |                              |                 | an allen Schutzsuchenden mit abgelehntem Schutzstatus |                          |   |
|                 | Anzahl                                      | %                               |                     |                     |         |               |                             |                               |                              |                 | Jahre   |                          |   |
| 1               | 2   | 3                               | 4                   | 5                   | 6       | 7             | 8                           | 9                             | 10                           | 11              | 12  | 13                       |   |
| 31.12.2007..... | 135 290                                     | 29,6                            | 14,4                | 64,2                | 64,9    | 24,6          | 26,2                        | 19,2                          | 77,6                         | 1,7             | 9,6   | 28,8                     | 19,3                                      |
| 31.12.2008..... | 106 755                                     | 23,4                            | 13,5                | 66,3                | 64,7    | 24,2          | 23,1                        | 16,8                          | 79,9                         | 1,8             | 10,3  | 30,1                     | 19,9                                      |
| 31.12.2009..... | 91 195                                      | 19,1                            | 13,2                | 67,7                | 64,7    | 24,0          | 21,3                        | 15,4                          | 81,2                         | 1,9             | 10,9  | 31,0                     | 20,2                                      |
| 31.12.2010..... | 85 310                                      | 16,9                            | 13,3                | 67,7                | 65,0    | 23,9          | 21,0                        | 15,1                          | 81,4                         | 1,8             | 11,0  | 30,9                     | 20,0                                      |
| 31.12.2011..... | 84 920                                      | 16,8                            | 13,2                | 67,8                | 65,5    | 23,6          | 21,4                        | 15,0                          | 80,9                         | 1,7             | 10,8  | 30,7                     | 20,0                                      |
| 31.12.2012..... | 84 860                                      | 15,4                            | 12,0                | 67,6                | 65,3    | 24,3          | 21,6                        | 14,8                          | 80,4                         | 1,6             | 10,5  | 30,6                     | 20,2                                      |
| 31.12.2013..... | 93 020                                      | 15,2                            | 10,8                | 66,7                | 64,9    | 25,0          | 23,5                        | 15,7                          | 78,5                         | 1,5             | 9,8   | 29,9                     | 20,2                                      |
| 31.12.2014..... | 108 280                                     | 14,5                            | 9,7                 | 66,0                | 64,8    | 25,6          | 25,4                        | 16,8                          | 76,9                         | 1,3             | 9,0   | 29,1                     | 20,2                                      |
| 31.12.2015..... | 138 495                                     | 13,4                            | 8,2                 | 65,5                | 63,9    | 26,8          | 27,8                        | 18,4                          | 75,2                         | 1,2             | 7,8   | 28,1                     | 20,5                                      |
| 31.12.2016..... | 155 120                                     | 9,7                             | 8,4                 | 65,9                | 63,7    | 25,6          | 29,7                        | 19,2                          | 73,7                         | 1,1             | 6,7   | 27,3                     | 20,6                                      |

Quelle: Ausländerzentralregister

## 2.1 Schutzsuchende nach Schutzstatus und Ländern am 31.12.2016

| Land                         | Bevölkerung <sup>1</sup> | Ausländische Bevölkerung | darunter Schutzsuchende |                          |                              |                |                |                   |                         |                |                              |                          |                               |  |
|------------------------------|--------------------------|--------------------------|-------------------------|--------------------------|------------------------------|----------------|----------------|-------------------|-------------------------|----------------|------------------------------|--------------------------|-------------------------------|--|
|                              |                          |                          | insgesamt               | mit offenem Schutzstatus | mit anerkanntem Schutzstatus |                |                |                   |                         |                | mit abgelehntem Schutzstatus |                          |                               |  |
|                              |                          |                          |                         |                          | zusammen                     | unbefristet    | befristet      |                   |                         | zusammen       | geduldet ausreisepflichtig   | latent ausreisepflichtig | vollziehbar ausreisepflichtig |  |
|                              |                          |                          |                         |                          |                              |                | zusammen       | aus Asylverfahren | nicht aus Asylverfahren |                |                              |                          |                               |  |
| 1                            | 2                        | 3                        | 4                       | 5                        | 6                            | 7              | 8              | 9                 | 10                      | 11             | 12                           | 13                       |                               |  |
| <b>Deutschland</b> .....     | <b>82 521 653</b>        | <b>10 039 080</b>        | <b>1 597 570</b>        | <b>574 945</b>           | <b>867 500</b>               | <b>268 265</b> | <b>599 235</b> | <b>494 720</b>    | <b>104 515</b>          | <b>155 120</b> | <b>118 100</b>               | <b>10 725</b>            | <b>26 295</b>                 |  |
| Baden-Württemberg .....      | 10 951 893               | 1 665 100                | 190 100                 | 76 145                   | 96 125                       | 36 165         | 59 955         | 49 155            | 10 805                  | 17 830         | 14 740                       | 1 135                    | 1 955                         |  |
| Bayern .....                 | 12 930 751               | 1 716 665                | 193 565                 | 75 745                   | 104 930                      | 37 815         | 67 115         | 59 570            | 7 545                   | 12 895         | 8 610                        | 1 495                    | 2 790                         |  |
| Berlin .....                 | 3 574 830                | 627 805                  | 82 105                  | 27 975                   | 43 195                       | 12 830         | 30 365         | 21 110            | 9 255                   | 10 940         | 6 105                        | 945                      | 3 885                         |  |
| Brandenburg .....            | 2 494 648                | 107 855                  | 36 735                  | 13 825                   | 17 785                       | 2 295          | 15 495         | 13 650            | 1 845                   | 5 120          | 4 355                        | 285                      | 480                           |  |
| Bremen .....                 | 678 753                  | 120 715                  | 23 085                  | 3 850                    | 17 120                       | 3 090          | 14 025         | 11 705            | 2 320                   | 2 120          | 1 700                        | 90                       | 330                           |  |
| Hamburg .....                | 1 810 438                | 299 005                  | 51 170                  | 16 380                   | 30 565                       | 9 245          | 21 320         | 16 530            | 4 790                   | 4 225          | 3 310                        | 535                      | 380                           |  |
| Hessen .....                 | 6 213 088                | 1 012 475                | 129 005                 | 50 985                   | 71 535                       | 27 855         | 43 680         | 37 025            | 6 660                   | 6 485          | 4 345                        | 790                      | 1 345                         |  |
| Mecklenburg-Vorpommern ..... | 1 610 674                | 68 955                   | 23 245                  | 7 515                    | 13 050                       | 2 350          | 10 700         | 9 490             | 1 205                   | 2 680          | 2 235                        | 130                      | 315                           |  |
| Niedersachsen .....          | 7 945 685                | 745 185                  | 167 080                 | 53 950                   | 96 955                       | 28 790         | 68 170         | 56 560            | 11 610                  | 16 175         | 13 115                       | 745                      | 2 315                         |  |
| Nordrhein-Westfalen .....    | 17 890 100               | 2 512 865                | 427 620                 | 159 510                  | 222 075                      | 77 985         | 144 090        | 112 655           | 31 435                  | 46 035         | 36 390                       | 2 355                    | 7 290                         |  |
| Rheinland-Pfalz .....        | 4 066 053                | 441 410                  | 69 325                  | 22 325                   | 40 300                       | 9 540          | 30 765         | 26 285            | 4 480                   | 6 700          | 4 815                        | 600                      | 1 285                         |  |
| Saarland .....               | 996 651                  | 114 245                  | 23 650                  | 1 495                    | 21 210                       | 3 730          | 17 480         | 16 195            | 1 285                   | 945            | 790                          | 40                       | 115                           |  |
| Sachsen .....                | 4 081 783                | 183 200                  | 55 120                  | 20 055                   | 25 920                       | 5 980          | 19 940         | 17 025            | 2 915                   | 9 145          | 6 490                        | 595                      | 2 060                         |  |
| Sachsen-Anhalt .....         | 2 236 252                | 102 115                  | 37 285                  | 9 980                    | 21 390                       | 3 050          | 18 340         | 15 925            | 2 410                   | 5 915          | 4 275                        | 665                      | 975                           |  |
| Schleswig-Holstein .....     | 2 881 926                | 230 180                  | 59 585                  | 25 780                   | 28 935                       | 5 420          | 23 515         | 19 890            | 3 630                   | 4 870          | 4 250                        | 195                      | 425                           |  |
| Thüringen .....              | 2 158 128                | 91 300                   | 28 890                  | 9 445                    | 16 410                       | 2 135          | 14 280         | 11 945            | 2 335                   | 3 040          | 2 575                        | 120                      | 345                           |  |

1 Daten der Bevölkerungsfortschreibung auf der Basis des Zensus 2011.

Quelle: Ergebnisse der Bevölkerungsfortschreibung (BFS) und des Ausländerzentralregisters (AZR)

## 2.2 Migrationsstruktur und Demografie der Schutzsuchenden

nach Ländern am 31.12.2016

| Land                         | Schutzsuchende insgesamt | Veränderung gegenüber 2014 | Anteil der Schutzsuchenden      |                     |                          |                              |                              | Schutzquote <sup>2</sup> | Anteil der          |                     |             |               |                             |                               |                              |                  | Durchschnittliche Aufenthaltsdauer | Durchschnittliches Alter | Durchschnittliches Alter bei Ersteinreise |
|------------------------------|--------------------------|----------------------------|---------------------------------|---------------------|--------------------------|------------------------------|------------------------------|--------------------------|---------------------|---------------------|-------------|---------------|-----------------------------|-------------------------------|------------------------------|------------------|------------------------------------|--------------------------|---|
|                              |                          |                            | an der Bevölkerung <sup>1</sup> | an allen Ausländern | mit offenem Schutzstatus | mit anerkanntem Schutzstatus | mit abgelehntem Schutzstatus |                          | im Inland Geborenen | männlichen Personen | Ledigen     | Verheirateten | Minderjährigen (0–17 Jahre) | Schulpflichtigen (6–17 Jahre) | Erwerbsfähigen (15–64 Jahre) | über 64-jährigen |                                    |                          |   |
|                              | Anzahl                   | %                          | 3                               | 4                   | 5                        | 6                            | 7                            | 8                        | 9                   | 10                  | 11          | 12            | 13                          | 14                            | 15                           | 16               | 17                                 | 18                       | 19  |
| <b>Deutschland</b> .....     | <b>1 597 570</b>         | <b>+ 114,1</b>             | <b>1,9</b>                      | <b>15,9</b>         | <b>36,0</b>              | <b>54,3</b>                  | <b>9,7</b>                   | <b>84,8</b>              | <b>5,3</b>          | <b>64,4</b>         | <b>53,7</b> | <b>32,4</b>   | <b>25,1</b>                 | <b>16,6</b>                   | <b>76,3</b>                  | <b>3,7</b>       | <b>6,0</b>                         | <b>29,3</b>              | <b>23,5</b>                               |
| Baden-Württemberg .....      | 190 100                  | + 118,4                    | 1,7                             | 11,4                | 40,1                     | 50,6                         | 9,4                          | 84,4                     | 4,7                 | 66,4                | 55,6        | 33,4          | 23,0                        | 15,5                          | 78,5                         | 3,4              | 6,3                                | 29,6                     | 23,5                                      |
| Bayern .....                 | 193 565                  | + 108,2                    | 1,5                             | 11,3                | 39,1                     | 54,2                         | 6,7                          | 89,1                     | 4,6                 | 67,3                | 56,1        | 32,7          | 22,7                        | 14,7                          | 78,3                         | 4,0              | 5,6                                | 29,4                     | 23,9                                      |
| Berlin .....                 | 82 105                   | + 86,7                     | 2,3                             | 13,1                | 34,1                     | 52,6                         | 13,3                         | 79,8                     | 6,0                 | 62,4                | 54,6        | 32,4          | 24,2                        | 15,8                          | 75,8                         | 4,5              | 7,3                                | 30,7                     | 23,5                                      |
| Brandenburg .....            | 36 735                   | + 180,6                    | 1,5                             | 34,1                | 37,6                     | 48,4                         | 13,9                         | 77,6                     | 3,1                 | 66,7                | 57,9        | 31,5          | 28,4                        | 18,3                          | 74,1                         | 2,5              | 3,2                                | 26,7                     | 23,6                                      |
| Bremen .....                 | 23 085                   | + 123,3                    | 3,4                             | 19,1                | 16,7                     | 74,2                         | 9,2                          | 89,0                     | 6,8                 | 63,0                | 55,7        | 35,8          | 26,7                        | 17,8                          | 75,4                         | 3,1              | 6,0                                | 28,8                     | 22,9                                      |
| Hamburg .....                | 51 170                   | + 74,3                     | 2,8                             | 17,1                | 32,0                     | 59,7                         | 8,3                          | 87,9                     | 5,7                 | 63,4                | 55,3        | 34,4          | 22,9                        | 15,5                          | 76,5                         | 5,7              | 7,3                                | 31,3                     | 24,1                                      |
| Hessen .....                 | 129 005                  | + 95,5                     | 2,1                             | 12,7                | 39,5                     | 55,5                         | 5,0                          | 91,7                     | 4,8                 | 64,1                | 51,7        | 33,8          | 21,9                        | 14,7                          | 78,6                         | 4,6              | 6,7                                | 30,8                     | 24,2                                      |
| Mecklenburg-Vorpommern ..... | 23 245                   | + 111,4                    | 1,4                             | 33,7                | 32,3                     | 56,1                         | 11,5                         | 83,0                     | 3,9                 | 64,8                | 52,7        | 34,2          | 27,1                        | 18,2                          | 74,6                         | 3,9              | 4,1                                | 28,6                     | 24,6                                      |
| Niedersachsen .....          | 167 080                  | + 119,8                    | 2,1                             | 22,4                | 32,3                     | 58,0                         | 9,7                          | 85,7                     | 6,7                 | 62,1                | 52,3        | 30,9          | 27,4                        | 18,3                          | 74,6                         | 3,7              | 6,4                                | 29,1                     | 22,8                                      |
| Nordrhein-Westfalen .....    | 427 620                  | + 109,9                    | 2,4                             | 17,0                | 37,3                     | 51,9                         | 10,8                         | 82,8                     | 6,4                 | 62,9                | 51,6        | 31,6          | 25,6                        | 16,8                          | 75,5                         | 3,7              | 6,5                                | 29,5                     | 23,1                                      |
| Rheinland-Pfalz .....        | 69 325                   | + 115,5                    | 1,7                             | 15,7                | 32,2                     | 58,1                         | 9,7                          | 85,7                     | 4,3                 | 63,9                | 51,3        | 35,3          | 25,7                        | 17,1                          | 76,4                         | 3,0              | 5,3                                | 29,0                     | 23,8                                      |
| Saarland .....               | 23 650                   | + 142,7                    | 2,4                             | 20,7                | 6,3                      | 89,7                         | 4,0                          | 95,7                     | 4,6                 | 66,8                | 53,7        | 38,6          | 24,2                        | 16,3                          | 77,6                         | 4,1              | 5,9                                | 29,9                     | 24,1                                      |
| Sachsen .....                | 55 120                   | + 163,4                    | 1,4                             | 30,1                | 36,4                     | 47,0                         | 16,6                         | 73,9                     | 3,4                 | 68,0                | 54,7        | 28,8          | 26,6                        | 17,3                          | 75,7                         | 3,4              | 4,0                                | 28,1                     | 24,2                                      |
| Sachsen-Anhalt .....         | 37 285                   | + 143,9                    | 1,7                             | 36,5                | 26,8                     | 57,4                         | 15,9                         | 78,3                     | 4,2                 | 67,5                | 57,7        | 30,6          | 27,2                        | 17,6                          | 75,8                         | 2,6              | 3,8                                | 27,1                     | 23,4                                      |
| Schleswig-Holstein .....     | 59 585                   | + 155,7                    | 2,1                             | 25,9                | 43,3                     | 48,6                         | 8,2                          | 85,6                     | 4,0                 | 63,7                | 53,6        | 32,1          | 28,6                        | 19,2                          | 74,6                         | 2,7              | 4,1                                | 27,7                     | 23,7                                      |
| Thüringen .....              | 28 890                   | + 153,8                    | 1,3                             | 31,6                | 32,7                     | 56,8                         | 10,5                         | 84,4                     | 4,6                 | 65,0                | 58,9        | 31,0          | 32,5                        | 21,8                          | 72,5                         | 2,2              | 3,6                                | 25,9                     | 22,4                                      |

<sup>1</sup> Ab 2007 basieren die Daten der Bevölkerungsfortschreibung auf der Volkszählung 1987 und ab 2011 auf dem Zensus 2011.

<sup>2</sup> Die Schutzquote bezieht die jeweilige Zahl der anerkannten Schutzsuchenden auf die Summe der Schutzsuchenden ohne Berücksichtigung jener mit offenem Schutzstatus (anerkannte plus abgelehnte Antragsteller).

Quelle: Ergebnisse der Bevölkerungsfortschreibung (BFS) und des Ausländerzentralregisters (AZR)

## 2.3 Migrationsstruktur und Demografie der Schutzsuchenden mit offenem Schutzstatus

nach Ländern am 31.12.2016

| Land                         | Schutzsuchende mit offenem Schutzstatus |                            |                                 | Anteil der          |                     |             |               |                             |                               |                              |                 | Durchschnittliche Aufenthaltsdauer | Durchschnittliches Alter | Durchschnittliches Alter bei Ersteinreise |
|------------------------------|---|----------------------------|---------------------------------|---------------------|---------------------|-------------|---------------|-----------------------------|-------------------------------|------------------------------|-----------------|------------------------------------|--------------------------|---|
|                              | insgesamt                               | Veränderung gegenüber 2014 | Anteil an allen Schutzsuchenden | im Inland Geborenen | männlichen Personen | Ledigen     | Verheirateten | Minderjährigen (0-17 Jahre) | Schulpflichtigen (6-17 Jahre) | Erwerbsfähigen (15-64 Jahre) | über 64jährigen |                                    |                          |   |
|                              |   |                            |                                 |                     |                     |             |               |                             |                               |                              |                 |                                    |                          |   |
|                              | Anzahl                                  | %                          |                                 |                     |                     |             |               |                             |                               |                              |                 |                                    |                          |   |
| 1                            | 2                                       | 3                          | 4                               | 5                   | 6                   | 7           | 8             | 9                           | 10                            | 11                           | 12              | 13                                 | 14                       |   |
| <b>Deutschland</b> .....     | <b>574 945</b>                          | <b>+ 223,2</b>             | <b>36,0</b>                     | <b>3,1</b>          | <b>69,2</b>         | <b>58,4</b> | <b>23,3</b>   | <b>29,6</b>                 | <b>18,9</b>                   | <b>77,2</b>                  | <b>0,7</b>      | <b>1,4</b>                         | <b>24,2</b>              | <b>22,9</b>                               |
| Baden-Württemberg .....      | 76 145                                  | + 286,8                    | 40,1                            | 2,4                 | 72,9                | 64,4        | 23,4          | 26,0                        | 17,1                          | 80,2                         | 0,4             | 1,4                                | 24,3                     | 23,0                                      |
| Bayern .....                 | 75 745                                  | + 162,7                    | 39,1                            | 3,9                 | 72,6                | 63,6        | 22,3          | 25,5                        | 15,8                          | 81,3                         | 0,5             | 1,5                                | 24,1                     | 22,7                                      |
| Berlin .....                 | 27 975                                  | + 193,1                    | 34,1                            | 4,6                 | 66,5                | 63,3        | 25,4          | 31,5                        | 19,1                          | 73,7                         | 0,9             | 1,4                                | 24,2                     | 22,8                                      |
| Brandenburg .....            | 13 825                                  | + 148,4                    | 37,6                            | 3,0                 | 67,6                | 61,1        | 26,0          | 32,7                        | 20,7                          | 73,9                         | 0,5             | 1,3                                | 23,5                     | 22,2                                      |
| Bremen .....                 | 3 850                                   | + 74,6                     | 16,7                            | 3,5                 | 66,5                | 59,7        | 27,4          | 32,1                        | 21,0                          | 75,3                         | 1,3             | 1,4                                | 24,3                     | 22,9                                      |
| Hamburg .....                | 16 380                                  | + 189,7                    | 32,0                            | 3,9                 | 66,3                | 62,7        | 26,8          | 30,6                        | 19,6                          | 76,3                         | 1,3             | 1,9                                | 24,5                     | 22,6                                      |
| Hessen .....                 | 50 985                                  | + 267,2                    | 39,5                            | 3,0                 | 69,2                | 57,1        | 25,7          | 29,3                        | 19,3                          | 78,2                         | 0,8             | 1,4                                | 24,1                     | 22,8                                      |
| Mecklenburg-Vorpommern ..... | 7 515                                   | + 90,7                     | 32,3                            | 3,8                 | 63,2                | 54,4        | 29,2          | 35,4                        | 23,4                          | 72,9                         | 0,7             | 1,6                                | 24,4                     | 22,9                                      |
| Niedersachsen .....          | 53 950                                  | + 295,5                    | 32,3                            | 2,9                 | 68,6                | 55,6        | 21,9          | 31,6                        | 20,9                          | 76,3                         | 0,7             | 1,3                                | 24,1                     | 22,8                                      |
| Nordrhein-Westfalen .....    | 159 510                                 | + 291,1                    | 37,3                            | 3,1                 | 67,4                | 53,5        | 21,1          | 30,4                        | 18,7                          | 75,2                         | 0,6             | 1,3                                | 24,2                     | 23,0                                      |
| Rheinland-Pfalz .....        | 22 325                                  | + 135,1                    | 32,2                            | 2,8                 | 68,6                | 55,2        | 27,6          | 28,9                        | 19,0                          | 78,4                         | 0,7             | 1,4                                | 24,8                     | 23,5                                      |
| Saarland .....               | 1 495                                   | + 3,1                      | 6,3                             | 2,0                 | 72,2                | 62,9        | 23,4          | 36,1                        | 26,4                          | 77,3                         | 1,3             | 1,1                                | 23,9                     | 22,9                                      |
| Sachsen .....                | 20 055                                  | + 231,5                    | 36,4                            | 2,8                 | 72,2                | 58,6        | 21,6          | 31,7                        | 21,0                          | 76,9                         | 0,4             | 1,3                                | 23,8                     | 22,6                                      |
| Sachsen-Anhalt .....         | 9 980                                   | + 108,6                    | 26,8                            | 2,8                 | 73,4                | 62,7        | 23,8          | 28,2                        | 18,6                          | 80,2                         | 0,5             | 1,2                                | 23,9                     | 22,8                                      |
| Schleswig-Holstein .....     | 25 780                                  | + 196,2                    | 43,3                            | 2,5                 | 65,0                | 54,8        | 26,6          | 32,7                        | 22,0                          | 74,6                         | 1,0             | 1,4                                | 24,6                     | 23,3                                      |
| Thüringen .....              | 9 445                                   | + 157,4                    | 32,7                            | 3,2                 | 69,8                | 64,8        | 21,8          | 38,4                        | 26,3                          | 73,6                         | 0,4             | 1,2                                | 21,8                     | 20,7                                      |

Quelle: Ausländerzentralregister

## 2.4 Migrationsstruktur und Demografie der Schutzsuchenden mit befristet anerkanntem Schutzstatus

nach Ländern am 31.12.2016

| Land                         | Schutzsuchende mit befristet anerkanntem Schutzstatus |                            |                                 | Anteil der          |                     |             |               |                             |                               |                              |                 | Durchschnittliche Aufenthaltsdauer | Durchschnittliches Alter | Durchschnittliches Alter bei Ersteinreise |       |
|------------------------------|---|----------------------------|---------------------------------|---------------------|---------------------|-------------|---------------|-----------------------------|-------------------------------|------------------------------|-----------------|------------------------------------|--------------------------|---|-------|
|                              | insgesamt   | Veränderung gegenüber 2014 | Anteil an allen Schutzsuchenden | im Inland Geborenen | männlichen Personen | Ledigen     | Verheirateten | Minderjährigen (0-17 Jahre) | Schulpflichtigen (6-17 Jahre) | Erwerbsfähigen (15-64 Jahre) | über 64jährigen |                                    |                          |   | Jahre |
|                              |   |                            |                                 |                     |                     |             |               |                             |                               |                              |                 |                                    |                          |   |       |
|                              | Anzahl  | %                          |                                 |                     |                     |             |               |                             |                               |                              |                 |                                    |                          |   | Jahre |
| 1                            | 2   | 3                          | 4                               | 5                   | 6                   | 7           | 8             | 9                           | 10                            | 11                           | 12              | 13                                 | 14                       |   |       |
| <b>Deutschland</b> .....     | <b>599 235</b>  | <b>+ 187,5</b>             | <b>37,5</b>                     | <b>5,9</b>          | <b>63,7</b>         | <b>55,7</b> | <b>33,8</b>   | <b>27,9</b>                 | <b>18,6</b>                   | <b>73,7</b>                  | <b>2,8</b>      | <b>4,6</b>                         | <b>27,8</b>              | <b>23,3</b>                               |       |
| Baden-Württemberg .....      | 59 955  | + 209,1                    | 31,5                            | 5,3                 | 63,2                | 56,8        | 35,1          | 29,2                        | 19,3                          | 72,5                         | 2,5             | 4,2                                | 27,3                     | 23,1                                      |       |
| Bayern .....                 | 67 115  | + 255,7                    | 34,7                            | 4,5                 | 66,7                | 60,5        | 32,3          | 28,4                        | 18,6                          | 74,5                         | 1,7             | 3,2                                | 26,1                     | 22,9                                      |       |
| Berlin .....                 | 30 365  | + 106,2                    | 37,0                            | 5,8                 | 61,9                | 52,0        | 36,7          | 24,0                        | 16,9                          | 75,5                         | 4,4             | 7,2                                | 31,3                     | 24,1                                      |       |
| Brandenburg .....            | 15 495  | + 468,6                    | 42,2                            | 2,5                 | 68,1                | 57,2        | 35,2          | 27,8                        | 18,2                          | 75,2                         | 1,2             | 2,5                                | 25,9                     | 23,4                                      |       |
| Bremen .....                 | 14 025  | + 261,5                    | 60,8                            | 6,4                 | 63,9                | 56,9        | 36,5          | 28,4                        | 18,7                          | 74,2                         | 2,2             | 4,3                                | 27,4                     | 23,1                                      |       |
| Hamburg .....                | 21 320  | + 88,9                     | 41,7                            | 6,3                 | 62,9                | 53,9        | 37,3          | 22,7                        | 15,6                          | 74,6                         | 6,4             | 6,4                                | 31,3                     | 25,1                                      |       |
| Hessen .....                 | 43 680  | + 124,1                    | 33,9                            | 6,3                 | 63,3                | 55,3        | 33,9          | 24,0                        | 15,8                          | 75,7                         | 4,1             | 5,1                                | 29,3                     | 24,3                                      |       |
| Mecklenburg-Vorpommern ..... | 10 700  | + 297,0                    | 46,0                            | 3,3                 | 69,2                | 54,3        | 35,2          | 25,8                        | 17,6                          | 77,1                         | 1,4             | 2,9                                | 26,5                     | 23,7                                      |       |
| Niedersachsen .....          | 68 170  | + 184,5                    | 40,8                            | 7,5                 | 60,5                | 54,3        | 30,8          | 30,8                        | 20,5                          | 70,9                         | 3,2             | 4,9                                | 27,6                     | 22,8                                      |       |
| Nordrhein-Westfalen .....    | 144 090   | + 137,5                    | 33,7                            | 8,1                 | 62,1                | 54,8        | 33,4          | 28,0                        | 18,8                          | 73,3                         | 3,2             | 5,6                                | 28,5                     | 23,0                                      |       |
| Rheinland-Pfalz .....        | 30 765  | + 250,0                    | 44,4                            | 4,6                 | 63,6                | 54,1        | 34,6          | 28,5                        | 18,7                          | 73,7                         | 2,2             | 3,7                                | 27,2                     | 23,6                                      |       |
| Saarland .....               | 17 480  | + 359,4                    | 73,9                            | 3,9                 | 68,9                | 58,0        | 35,4          | 27,6                        | 18,1                          | 76,3                         | 2,1             | 3,0                                | 26,8                     | 23,8                                      |       |
| Sachsen .....                | 19 940  | + 329,3                    | 36,2                            | 3,0                 | 66,1                | 54,0        | 31,7          | 28,7                        | 18,7                          | 73,8                         | 1,7             | 2,9                                | 26,5                     | 23,6                                      |       |
| Sachsen-Anhalt .....         | 18 340  | + 382,6                    | 49,2                            | 4,2                 | 65,6                | 56,2        | 33,9          | 30,7                        | 19,8                          | 73,2                         | 1,0             | 2,8                                | 25,3                     | 22,6                                      |       |
| Schleswig-Holstein .....     | 23 515  | + 258,7                    | 39,5                            | 4,6                 | 64,6                | 54,8        | 35,0          | 27,9                        | 18,6                          | 74,0                         | 2,1             | 3,7                                | 27,3                     | 23,6                                      |       |
| Thüringen .....              | 14 280  | + 348,4                    | 49,4                            | 4,2                 | 64,6                | 57,5        | 34,8          | 30,8                        | 20,4                          | 72,5                         | 1,4             | 3,0                                | 25,9                     | 23,0                                      |       |

Quelle: Ausländerzentralregister

## 2.5 Migrationsstruktur und Demografie der Schutzsuchenden mit unbefristet anerkanntem Schutzstatus

nach Ländern am 31.12.2016

| Land                         | Schutzsuchende mit unbefristet anerkanntem Schutzstatus |                            |                                 | Anteil der          |                     |             |               |                             |                               |                              |                 | Durchschnittliche Aufenthaltsdauer | Durchschnittliches Alter | Durchschnittliches Alter bei Ersteinreise |
|------------------------------|---|----------------------------|---------------------------------|---------------------|---------------------|-------------|---------------|-----------------------------|-------------------------------|------------------------------|-----------------|------------------------------------|--------------------------|---|
|                              | insgesamt   | Veränderung gegenüber 2014 | Anteil an allen Schutzsuchenden | im Inland Geborenen | männlichen Personen | Ledigen     | Verheirateten | Minderjährigen (0-17 Jahre) | Schulpflichtigen (6-17 Jahre) | Erwerbsfähigen (15-64 Jahre) | über 64jährigen |                                    |                          |   |
|                              |   |                            |                                 |                     |                     |             |               |                             |                               |                              |                 |                                    |                          |   |
|                              | Anzahl  | %                          |                                 |                     |                     |             |               |                             |                               |                              |                 |                                    |                          |   |
| 1                            | 2   | 3                          | 4                               | 5                   | 6                   | 7           | 8             | 9                           | 10                            | 11                           | 12              | 13                                 | 14                       |   |
| <b>Deutschland</b> .....     | <b>268 265</b>  | <b>+ 6,6</b>               | <b>16,8</b>                     | <b>6,9</b>          | <b>55,1</b>         | <b>33,1</b> | <b>52,9</b>   | <b>6,4</b>                  | <b>5,6</b>                    | <b>82,1</b>                  | <b>13,9</b>     | <b>18,5</b>                        | <b>45,1</b>              | <b>26,7</b>                               |
| Baden-Württemberg .....      | 36 165  | + 1,5                      | 19,0                            | 7,2                 | 56,3                | 30,3        | 55,6          | 4,8                         | 4,2                           | 85,2                         | 12,1            | 19,5                               | 45,4                     | 26,1                                      |
| Bayern .....                 | 37 815  | + 6,4                      | 19,5                            | 5,5                 | 57,0                | 29,9        | 57,2          | 6,2                         | 5,0                           | 79,3                         | 16,3            | 17,9                               | 46,4                     | 28,7                                      |
| Berlin .....                 | 12 830  | + 7,9                      | 15,6                            | 8,3                 | 52,8                | 36,6        | 44,1          | 5,5                         | 5,1                           | 82,2                         | 15,0            | 19,9                               | 45,6                     | 25,8                                      |
| Brandenburg .....            | 2 295   | + 0,2                      | 6,2                             | 2,6                 | 51,6                | 25,1        | 54,9          | 3,9                         | 3,5                           | 70,4                         | 27,5            | 16,3                               | 52,1                     | 35,9                                      |
| Bremen .....                 | 3 090   | + 9,0                      | 13,4                            | 10,7                | 55,3                | 38,7        | 49,4          | 7,9                         | 6,8                           | 84,0                         | 11,0            | 18,1                               | 42,7                     | 24,7                                      |
| Hamburg .....                | 9 245   | + 2,4                      | 18,1                            | 5,5                 | 57,8                | 40,5        | 45,6          | 5,8                         | 5,2                           | 83,2                         | 13,6            | 18,3                               | 45,3                     | 27,1                                      |
| Hessen .....                 | 27 855  | + 6,8                      | 21,6                            | 5,2                 | 54,4                | 33,9        | 50,3          | 5,1                         | 4,6                           | 83,6                         | 13,1            | 18,6                               | 45,5                     | 27,1                                      |
| Mecklenburg-Vorpommern ..... | 2 350   | + 1,7                      | 10,1                            | 2,1                 | 49,6                | 24,5        | 56,0          | 4,5                         | 4,3                           | 68,9                         | 29,1            | 16,1                               | 52,5                     | 36,6                                      |
| Niedersachsen .....          | 28 790  | + 6,9                      | 17,2                            | 9,3                 | 54,0                | 34,6        | 51,4          | 7,6                         | 6,6                           | 82,8                         | 12,3            | 19,4                               | 43,7                     | 24,4                                      |
| Nordrhein-Westfalen .....    | 77 985  | + 10,9                     | 18,2                            | 8,1                 | 55,2                | 35,3        | 52,3          | 8,0                         | 7,0                           | 82,3                         | 12,4            | 18,2                               | 43,4                     | 25,3                                      |
| Rheinland-Pfalz .....        | 9 540   | + 1,9                      | 13,8                            | 4,6                 | 54,9                | 26,5        | 60,5          | 4,1                         | 3,6                           | 85,2                         | 12,1            | 19,1                               | 46,5                     | 27,5                                      |
| Saarland .....               | 3 730   | + 4,3                      | 15,8                            | 7,2                 | 53,9                | 26,9        | 63,1          | 3,1                         | 2,9                           | 83,8                         | 15,0            | 20,7                               | 47,2                     | 26,7                                      |
| Sachsen .....                | 5 980   | + 5,9                      | 10,8                            | 3,2                 | 50,8                | 29,3        | 54,3          | 4,6                         | 4,5                           | 74,4                         | 23,6            | 15,8                               | 49,5                     | 33,8                                      |
| Sachsen-Anhalt .....         | 3 050   | + 6,5                      | 8,2                             | 4,3                 | 51,8                | 30,5        | 46,2          | 6,7                         | 6,2                           | 73,4                         | 23,0            | 16,2                               | 48,8                     | 32,7                                      |
| Schleswig-Holstein .....     | 5 420   | + 1,8                      | 9,1                             | 5,4                 | 54,6                | 34,7        | 48,7          | 6,9                         | 6,4                           | 81,3                         | 14,5            | 17,2                               | 45,2                     | 28,1                                      |
| Thüringen .....              | 2 135   | + 5,4                      | 7,4                             | 5,6                 | 52,5                | 32,8        | 50,6          | 6,3                         | 5,9                           | 79,2                         | 17,6            | 16,1                               | 46,2                     | 30,2                                      |

Quelle: Ausländerzentralregister

## 2.6 Migrationsstruktur und Demografie der Schutzsuchenden mit abgelehntem Schutzstatus

nach Ländern am 31.12.2016

| Land                         | Schutzsuchende mit abgelehntem Schutzstatus |                            |                                 | Anteil der          |                     |             |               |                             |                               |                              |                 | Durchschnittliche Aufenthaltsdauer | Durchschnittliches Alter | Durchschnittliches Alter bei Ersteinreise |
|------------------------------|---|----------------------------|---------------------------------|---------------------|---------------------|-------------|---------------|-----------------------------|-------------------------------|------------------------------|-----------------|------------------------------------|--------------------------|---|
|                              | insgesamt                                   | Veränderung gegenüber 2014 | Anteil an allen Schutzsuchenden | im Inland Geborenen | männlichen Personen | Ledigen     | Verheirateten | Minderjährigen (0-17 Jahre) | Schulpflichtigen (6-17 Jahre) | Erwerbsfähigen (15-64 Jahre) | über 64jährigen |                                    |                          |   |
|                              |   |                            |                                 |                     |                     |             |               |                             |                               |                              |                 |                                    |                          |   |
|                              | Anzahl                                      | %                          |                                 |                     |                     |             |               |                             |                               |                              |                 |                                    |                          |   |
| 1                            | 2   | 3                          | 4                               | 5                   | 6                   | 7           | 8             | 9                           | 10                            | 11                           | 12              | 13                                 | 14                       |   |
| <b>Deutschland</b> .....     | <b>155 120</b>                              | <b>+ 43,3</b>              | <b>9,7</b>                      | <b>8,4</b>          | <b>65,9</b>         | <b>63,7</b> | <b>25,6</b>   | <b>29,7</b>                 | <b>19,2</b>                   | <b>73,7</b>                  | <b>1,1</b>      | <b>6,7</b>                         | <b>27,3</b>              | <b>20,6</b>                               |
| Baden-Württemberg .....      | 17 830                                      | + 44,6                     | 9,4                             | 7,1                 | 70,1                | 65,3        | 25,6          | 26,5                        | 18,2                          | 77,7                         | 1,0             | 7,2                                | 28,2                     | 21,2                                      |
| Bayern .....                 | 12 895                                      | + 33,0                     | 6,7                             | 5,8                 | 70,3                | 66,4        | 24,2          | 25,0                        | 16,0                          | 77,9                         | 0,9             | 6,1                                | 28,2                     | 22,2                                      |
| Berlin .....                 | 10 940                                      | + 39,9                     | 13,3                            | 7,4                 | 64,6                | 60,9        | 25,0          | 27,7                        | 16,5                          | 74,0                         | 1,7             | 7,8                                | 28,5                     | 20,8                                      |
| Brandenburg .....            | 5 120                                       | + 104,0                    | 13,9                            | 5,4                 | 66,7                | 65,8        | 24,8          | 29,9                        | 18,5                          | 73,2                         | 0,4             | 4,1                                | 26,2                     | 22,2                                      |
| Bremen .....                 | 2 120                                       | + 49,3                     | 9,2                             | 9,9                 | 62,3                | 65,3        | 27,1          | 33,5                        | 21,5                          | 70,5                         | 0,7             | 7,6                                | 26,0                     | 18,5                                      |
| Hamburg .....                | 4 225                                       | + 24,6                     | 8,3                             | 9,9                 | 66,7                | 65,9        | 23,9          | 31,4                        | 21,2                          | 72,5                         | 1,7             | 8,5                                | 26,9                     | 18,6                                      |
| Hessen .....                 | 6 485                                       | - 0,9                      | 5,0                             | 7,0                 | 71,5                | 61,4        | 26,9          | 22,1                        | 14,6                          | 80,6                         | 2,1             | 8,5                                | 30,4                     | 21,9                                      |
| Mecklenburg-Vorpommern ..... | 2 680                                       | + 31,1                     | 11,5                            | 8,6                 | 65,5                | 66,0        | 24,6          | 28,7                        | 18,5                          | 74,1                         | 0,9             | 5,3                                | 27,5                     | 22,4                                      |
| Niedersachsen .....          | 16 175                                      | + 40,9                     | 9,7                             | 11,5                | 62,3                | 63,9        | 24,1          | 34,4                        | 21,7                          | 69,8                         | 0,9             | 6,5                                | 25,9                     | 19,5                                      |
| Nordrhein-Westfalen .....    | 46 035                                      | + 44,0                     | 10,8                            | 9,8                 | 62,6                | 62,4        | 26,8          | 31,9                        | 21,0                          | 71,7                         | 1,3             | 7,6                                | 27,2                     | 19,7                                      |
| Rheinland-Pfalz .....        | 6 700                                       | + 48,1                     | 9,7                             | 7,9                 | 62,5                | 61,4        | 28,1          | 33,5                        | 22,5                          | 70,3                         | 1,4             | 6,5                                | 26,8                     | 20,3                                      |
| Saarland .....               | 945   | + 3,3                      | 4,0                             | 12,2                | 68,8                | 64,0        | 24,3          | 25,9                        | 18,0                          | 78,3                         | 1,1             | 8,8                                | 28,8                     | 20,0                                      |
| Sachsen .....                | 9 145                                       | + 99,2                     | 16,6                            | 5,9                 | 73,8                | 64,5        | 21,9          | 25,0                        | 14,6                          | 77,6                         | 0,5             | 4,3                                | 26,7                     | 22,5                                      |
| Sachsen-Anhalt .....         | 5 915                                       | + 54,2                     | 15,9                            | 6,5                 | 71,6                | 67,6        | 24,0          | 25,0                        | 15,3                          | 77,9                         | 0,6             | 4,6                                | 26,6                     | 22,1                                      |
| Schleswig-Holstein .....     | 4 870                                       | + 79,0                     | 8,2                             | 7,8                 | 62,4                | 62,2        | 29,0          | 34,1                        | 22,1                          | 69,8                         | 0,8             | 5,0                                | 26,0                     | 21,1                                      |
| Thüringen .....              | 3 040                                       | + 21,4                     | 10,5                            | 9,2                 | 60,2                | 65,5        | 27,3          | 40,1                        | 25,2                          | 64,1                         | 0,7             | 4,8                                | 24,3                     | 19,6                                      |

Quelle: Ausländerzentralregister



### 3.1 Schutzsuchende nach Schutzstatus

in Ländern, Regierungsbezirken und Kreisen am 31.12.2016

| Region  | Bevölkerung <sup>1</sup> | Ausländische Bevölkerung | darunter Schutzsuchende |                          |                              |                |                |                   |                         |                |                              |                          |                               |  |
|---|--------------------------|--------------------------|-------------------------|--------------------------|------------------------------|----------------|----------------|-------------------|-------------------------|----------------|------------------------------|--------------------------|-------------------------------|--|
|   |                          |                          | insgesamt               | mit offenem Schutzstatus | mit anerkanntem Schutzstatus |                |                |                   |                         |                | mit abgelehntem Schutzstatus |                          |                               |  |
|   |                          |                          |                         |                          | zusammen                     | unbefristet    | befristet      |                   |                         | zusammen       | geduldet ausreisepflichtig   | latent ausreisepflichtig | vollziehbar ausreisepflichtig |  |
|   |                          |                          |                         |                          |                              |                | zusammen       | aus Asylverfahren | nicht aus Asylverfahren |                |                              |                          |                               |  |
| 1   | 2                        | 3                        | 4                       | 5                        | 6                            | 7              | 8              | 9                 | 10                      | 11             | 12                           | 13                       |                               |  |
| <b>Deutschland</b> .....                      | <b>82 521 653</b>        | <b>10 039 080</b>        | <b>1 597 570</b>        | <b>574 945</b>           | <b>867 500</b>               | <b>268 265</b> | <b>599 235</b> | <b>494 720</b>    | <b>104 515</b>          | <b>155 120</b> | <b>118 100</b>               | <b>10 725</b>            | <b>26 295</b>                 |  |
| <b>Schleswig-Holstein</b> .....               | 2 881 926                | 230 180                  | 59 585                  | 25 780                   | 28 935                       | 5 420          | 23 515         | 19 890            | 3 630                   | 4 870          | 4 250                        | 195                      | 425                           |  |
| Flensburg, Stadt .....                        | 87 432                   | 11 235                   | 2 115                   | 810                      | 1 170                        | 185            | 985            | 885               | 100                     | 135            | 115                          | 5                        | 15                            |  |
| Kiel, Stadt .....                             | 247 441                  | 26 885                   | 6 200                   | 2 010                    | 3 830                        | 1 030          | 2 805          | 2 035             | 770                     | 360            | 325                          | 15                       | 20                            |  |
| Lübeck, Stadt .....                           | 216 712                  | 23 020                   | 4 785                   | 1 715                    | 2 725                        | 685            | 2 040          | 1 730             | 310                     | 350            | 315                          | 5                        | 30                            |  |
| Neumünster, Stadt .....                       | 79 680                   | 12 250                   | 3 435                   | 2 510                    | 585                          | 155            | 430            | 320               | 110                     | 345            | 220                          | 40                       | 85                            |  |
| Dithmarschen .....                            | 133 560                  | 7 820                    | 2 685                   | 1 235                    | 1 175                        | 130            | 1 045          | 920               | 125                     | 275            | 260                          | 10                       | 5                             |  |
| Herzogtum Lauenburg .....                     | 195 063                  | 14 270                   | 3 590                   | 1 420                    | 1 825                        | 285            | 1 540          | 1 230             | 305                     | 345            | 320                          | 10                       | 15                            |  |
| Nordfriesland .....                           | 164 926                  | 11 785                   | 3 280                   | 1 485                    | 1 535                        | 145            | 1 390          | 1 200             | 190                     | 265            | 240                          | 5                        | 15                            |  |
| Ostholstein .....                             | 200 813                  | 11 335                   | 3 495                   | 1 495                    | 1 615                        | 180            | 1 435          | 1 285             | 150                     | 385            | 340                          | 10                       | 35                            |  |
| Pinneberg .....                               | 310 653                  | 33 360                   | 6 925                   | 2 875                    | 3 610                        | 1 110          | 2 500          | 2 185             | 310                     | 440            | 375                          | 25                       | 40                            |  |
| Plön .....                                    | 128 703                  | 5 920                    | 2 265                   | 1 205                    | 880                          | 145            | 730            | 630               | 105                     | 180            | 165                          | 5                        | 10                            |  |
| Rendsburg-Eckernförde .....                   | 272 337                  | 12 660                   | 4 875                   | 1 795                    | 2 585                        | 290            | 2 295          | 1 980             | 315                     | 495            | 390                          | 25                       | 80                            |  |
| Schleswig-Flensburg .....                     | 198 685                  | 10 710                   | 3 495                   | 1 590                    | 1 675                        | 140            | 1 535          | 1 385             | 145                     | 225            | 215                          | 5                        | 5                             |  |
| Segeberg .....                                | 272 235                  | 22 645                   | 4 765                   | 2 150                    | 2 095                        | 375            | 1 715          | 1 480             | 235                     | 520            | 445                          | 25                       | 50                            |  |
| Steinburg .....                               | 131 875                  | 8 915                    | 3 010                   | 1 600                    | 1 140                        | 140            | 1 000          | 825               | 175                     | 270            | 260                          | 5                        | 5                             |  |
| Stormarn .....                                | 241 811                  | 17 370                   | 4 670                   | 1 890                    | 2 500                        | 420            | 2 080          | 1 795             | 290                     | 280            | 265                          | 5                        | 10                            |  |
| <b>Hamburg</b> .....                          | 1 810 438                | 299 005                  | 51 170                  | 16 380                   | 30 565                       | 9 245          | 21 320         | 16 530            | 4 790                   | 4 225          | 3 310                        | 535                      | 380                           |  |
| <b>Niedersachsen</b> .....                    | 7 945 685                | 745 185                  | 167 080                 | 53 950                   | 96 955                       | 28 790         | 68 170         | 56 560            | 11 610                  | 16 175         | 13 115                       | 745                      | 2 315                         |  |
| <i>Statistische Region Braunschweig</i> ..... | 1 595 609                | 145 155                  | 30 805                  | 11 975                   | 15 295                       | 3 735          | 11 560         | 8 975             | 2 585                   | 3 540          | 2 710                        | 205                      | 625                           |  |
| Braunschweig, Stadt .....                     | 248 667                  | 28 200                   | 3 690                   | 1 620                    | 1 465                        | 435            | 1 035          | 745               | 285                     | 605            | 175                          | 135                      | 295                           |  |
| Salzgitter, Stadt .....                       | 103 668                  | 16 885                   | 3 680                   | 1 010                    | 2 485                        | 305            | 2 185          | 1 980             | 205                     | 185            | 160                          | 5                        | 25                            |  |
| Wolfsburg, Stadt .....                        | 123 909                  | 17 770                   | 2 915                   | 960                      | 1 735                        | 465            | 1 270          | 980               | 290                     | 220            | 200                          | 10                       | 10                            |  |
| Gifhorn .....                                 | 174 749                  | 10 840                   | 2 310                   | 1 235                    | 815                          | 215            | 600            | 435               | 165                     | 260            | 210                          | 10                       | 45                            |  |
| Goslar .....                                  | 137 979                  | 11 745                   | 2 920                   | 970                      | 1 640                        | 280            | 1 360          | 1 000             | 360                     | 310            | 250                          | 15                       | 45                            |  |
| Helmstedt .....                               | 92 079                   | 6 230                    | 1 760                   | 940                      | 540                          | 100            | 440            | 360               | 80                      | 280            | 260                          | 5                        | 15                            |  |

### 3.1 Schutzsuchende nach Schutzstatus

in Ländern, Regierungsbezirken und Kreisen am 31.12.2016

| Region                                    | Bevölkerung <sup>1</sup> | Ausländische Bevölkerung | darunter Schutzsuchende |                          |                              |             |           |                   |                         |          |                              |                          |                               |  |
|---|--------------------------|--------------------------|-------------------------|--------------------------|------------------------------|-------------|-----------|-------------------|-------------------------|----------|------------------------------|--------------------------|-------------------------------|--|
|   |                          |                          | insgesamt               | mit offenem Schutzstatus | mit anerkanntem Schutzstatus |             |           |                   |                         |          | mit abgelehntem Schutzstatus |                          |                               |  |
|   |                          |                          |                         |                          | zusammen                     | unbefristet | befristet |                   |                         | zusammen | geduldet ausreisepflichtig   | latent ausreisepflichtig | vollziehbar ausreisepflichtig |  |
|   |                          |                          |                         |                          |                              |             | zusammen  | aus Asylverfahren | nicht aus Asylverfahren |          |                              |                          |                               |  |
| 1   | 2                        | 3                        | 4                       | 5                        | 6                            | 7           | 8         | 9                 | 10                      | 11       | 12                           | 13                       |                               |  |
| Northeim .....                            | 133 610                  | 8 245                    | 2 500                   | 815                      | 1 345                        | 460         | 885       | 575               | 310                     | 335      | 255                          | 10                       | 70                            |  |
| Peine .....                               | 132 979                  | 9 910                    | 2 700                   | 900                      | 1 535                        | 400         | 1 140     | 865               | 275                     | 260      | 240                          | .                        | 20                            |  |
| Wolfenbüttel .....                        | 120 904                  | 7 290                    | 2 310                   | 1 090                    | 955                          | 170         | 785       | 670               | 115                     | 265      | 245                          | 5                        | 10                            |  |
| Göttingen .....                           | 327 065                  | 28 035                   | 6 025                   | 2 430                    | 2 775                        | 910         | 1 865     | 1 360             | 505                     | 815      | 715                          | 15                       | 90                            |  |
| <i>Statistische Region Hannover</i> ..... | 2 139 976                | 247 535                  | 54 340                  | 15 470                   | 34 685                       | 14 125      | 20 560    | 17 410            | 3 155                   | 4 185    | 3 405                        | 155                      | 630                           |  |
| Region Hannover .....                     | 1 148 700                | 168 735                  | 32 455                  | 6 845                    | 23 335                       | 10 705      | 12 630    | 10 755            | 1 875                   | 2 275    | 1 820                        | 80                       | 375                           |  |
| Diepholz .....                            | 215 082                  | 15 540                   | 4 370                   | 1 585                    | 2 345                        | 530         | 1 815     | 1 560             | 255                     | 445      | 390                          | 25                       | 25                            |  |
| Hamelnd-Pyrmont .....                     | 148 265                  | 15 065                   | 3 900                   | 1 325                    | 2 225                        | 805         | 1 420     | 1 155             | 265                     | 345      | 275                          | 5                        | 65                            |  |
| Hildesheim .....                          | 277 300                  | 21 915                   | 5 765                   | 1 990                    | 3 260                        | 1 070       | 2 190     | 1 850             | 340                     | 515      | 455                          | 15                       | 45                            |  |
| Holzminden .....                          | 71 510                   | 4 300                    | 1 425                   | 725                      | 630                          | 110         | 520       | 465               | 55                      | 70       | 45                           | 5                        | 20                            |  |
| Nienburg (Weser) .....                    | 121 503                  | 9 380                    | 3 095                   | 1 485                    | 1 460                        | 485         | 970       | 795               | 175                     | 150      | 110                          | 15                       | 25                            |  |
| Schaumburg .....                          | 157 616                  | 12 600                   | 3 325                   | 1 510                    | 1 435                        | 420         | 1 010     | 830               | 185                     | 385      | 310                          | 10                       | 65                            |  |
| <i>Statistische Region Lüneburg</i> ..... | 1 703 945                | 116 020                  | 32 070                  | 11 515                   | 16 865                       | 4 075       | 12 790    | 10 500            | 2 290                   | 3 690    | 3 115                        | 150                      | 430                           |  |
| Celle .....                               | 178 370                  | 12 675                   | 4 045                   | 1 245                    | 2 480                        | 735         | 1 745     | 1 450             | 295                     | 320      | 275                          | 10                       | 35                            |  |
| Cuxhaven .....                            | 198 670                  | 13 215                   | 3 770                   | 1 135                    | 2 285                        | 320         | 1 965     | 1 620             | 345                     | 350      | 270                          | 35                       | 40                            |  |
| Harburg .....                             | 250 326                  | 16 015                   | 3 995                   | 1 790                    | 1 700                        | 540         | 1 160     | 995               | 165                     | 505      | 365                          | 25                       | 115                           |  |
| Lüchow-Dannenberg .....                   | 48 825                   | 2 825                    | 670                     | 265                      | 300                          | 60          | 235       | 205               | 30                      | 110      | 105                          | .                        | .                             |  |
| Lüneburg .....                            | 181 605                  | 11 800                   | 3 870                   | 1 210                    | 2 310                        | 400         | 1 910     | 1 685             | 220                     | 350      | 330                          | 5                        | 15                            |  |
| Osterholz .....                           | 112 695                  | 6 210                    | 1 970                   | 665                      | 1 040                        | 320         | 720       | 530               | 190                     | 265      | 245                          | 5                        | 15                            |  |
| Rotenburg (Wümme) .....                   | 163 372                  | 10 720                   | 2 820                   | 1 075                    | 1 385                        | 400         | 985       | 780               | 205                     | 360      | 325                          | 5                        | 30                            |  |
| Heidekreis .....                          | 139 641                  | 11 140                   | 2 595                   | 870                      | 1 375                        | 490         | 885       | 670               | 215                     | 355      | 265                          | 20                       | 70                            |  |
| Stade .....                               | 201 638                  | 16 345                   | 3 855                   | 1 775                    | 1 385                        | 250         | 1 140     | 905               | 235                     | 695      | 590                          | 25                       | 80                            |  |
| Uelzen .....                              | 92 961                   | 5 020                    | 1 450                   | 485                      | 790                          | 145         | 645       | 510               | 135                     | 175      | 155                          | 5                        | 15                            |  |
| Verden .....                              | 135 842                  | 10 055                   | 3 035                   | 1 005                    | 1 815                        | 415         | 1 405     | 1 145             | 255                     | 215      | 190                          | 10                       | 15                            |  |

### 3.1 Schutzsuchende nach Schutzstatus

in Ländern, Regierungsbezirken und Kreisen am 31.12.2016

| Region                                     | Bevölkerung <sup>1</sup> | Ausländische Bevölkerung | darunter Schutzsuchende |                          |                              |             |           |                   |                         |          |                              |                          |                               |  |
|--|--------------------------|--------------------------|-------------------------|--------------------------|------------------------------|-------------|-----------|-------------------|-------------------------|----------|------------------------------|--------------------------|-------------------------------|--|
|  |                          |                          | insgesamt               | mit offenem Schutzstatus | mit anerkanntem Schutzstatus |             |           |                   |                         |          | mit abgelehntem Schutzstatus |                          |                               |  |
|  |                          |                          |                         |                          | zusammen                     | unbefristet | befristet |                   |                         | zusammen | geduldet ausreisepflichtig   | latent ausreisepflichtig | vollziehbar ausreisepflichtig |  |
|  |                          |                          |                         |                          |                              |             | zusammen  | aus Asylverfahren | nicht aus Asylverfahren |          |                              |                          |                               |  |
| 1  | 2                        | 3                        | 4                       | 5                        | 6                            | 7           | 8         | 9                 | 10                      | 11       | 12                           | 13                       |                               |  |
| <i>Statistische Region Weser-Ems</i> ..... | 2 506 155                | 236 470                  | 49 865                  | 14 995                   | 30 115                       | 6 855       | 23 260    | 19 675            | 3 580                   | 4 760    | 3 885                        | 240                      | 635                           |  |
| Delmenhorst, Stadt .....                   | 77 045                   | 11 225                   | 2 540                   | 610                      | 1 805                        | 400         | 1 405     | 1 115             | 295                     | 125      | 125                          | .                        | .                             |  |
| Emden, Stadt .....                         | 50 486                   | 4 955                    | 1 210                   | 370                      | 700                          | 95          | 600       | 475               | 125                     | 140      | 130                          | 5                        | 10                            |  |
| Oldenburg (Oldenburg), Stadt .....         | 165 711                  | 15 440                   | 4 495                   | 1 005                    | 3 150                        | 1 055       | 2 095     | 1 920             | 175                     | 340      | 230                          | 30                       | 75                            |  |
| Osnabrück, Stadt .....                     | 164 070                  | 22 855                   | 4 140                   | 1 205                    | 2 560                        | 830         | 1 730     | 1 430             | 300                     | 375      | 300                          | 35                       | 40                            |  |
| Wilhelmshaven, Stadt .....                 | 76 201                   | 6 925                    | 1 910                   | 445                      | 1 260                        | 230         | 1 030     | 870               | 160                     | 205      | 190                          | .                        | 10                            |  |
| Ammerland .....                            | 122 698                  | 7 130                    | 2 320                   | 990                      | 1 175                        | 265         | 910       | 750               | 160                     | 160      | 125                          | 10                       | 25                            |  |
| Aurich .....                               | 190 066                  | 11 055                   | 3 645                   | 1 275                    | 1 940                        | 395         | 1 545     | 1 170             | 375                     | 430      | 375                          | 5                        | 50                            |  |
| Cloppenburg .....                          | 165 930                  | 17 345                   | 3 470                   | 865                      | 2 435                        | 545         | 1 895     | 1 725             | 170                     | 165      | 125                          | 30                       | 15                            |  |
| Emsland .....                              | 321 391                  | 34 110                   | 5 900                   | 1 855                    | 3 365                        | 580         | 2 785     | 2 305             | 480                     | 680      | 580                          | 30                       | 70                            |  |
| Friesland .....                            | 98 409                   | 4 745                    | 1 630                   | 625                      | 655                          | 155         | 500       | 395               | 105                     | 350      | 235                          | 15                       | 100                           |  |
| Grafschaft Bentheim .....                  | 135 770                  | 21 015                   | 2 395                   | 700                      | 1 310                        | 115         | 1 200     | 950               | 250                     | 385      | 340                          | 5                        | 40                            |  |
| Leer .....                                 | 168 253                  | 12 320                   | 2 880                   | 1 300                    | 1 340                        | 260         | 1 080     | 865               | 220                     | 240      | 190                          | 10                       | 40                            |  |
| Oldenburg .....                            | 129 484                  | 10 860                   | 3 000                   | 695                      | 2 170                        | 540         | 1 630     | 1 485             | 140                     | 140      | 115                          | .                        | 25                            |  |
| Osnabrück .....                            | 354 807                  | 29 000                   | 4 400                   | 1 525                    | 2 350                        | 610         | 1 740     | 1 390             | 355                     | 530      | 420                          | 35                       | 75                            |  |
| Vechta .....                               | 139 671                  | 17 665                   | 3 465                   | 610                      | 2 700                        | 485         | 2 215     | 2 050             | 170                     | 155      | 125                          | 10                       | 20                            |  |
| Wesermarsch .....                          | 89 282                   | 7 260                    | 1 575                   | 670                      | 710                          | 195         | 515       | 460               | 55                      | 195      | 155                          | 10                       | 30                            |  |
| Wittmund .....                             | 56 881                   | 2 560                    | 895                     | 260                      | 495                          | 105         | 385       | 330               | 55                      | 140      | 125                          | .                        | 20                            |  |
| <b>Bremen</b> .....                        | 678 753                  | 120 715                  | 23 085                  | 3 850                    | 17 120                       | 3 090       | 14 025    | 11 705            | 2 320                   | 2 120    | 1 700                        | 90                       | 330                           |  |
| Bremen, Stadt .....                        | 565 719                  | 99 875                   | 18 835                  | 3 200                    | 13 930                       | 2 830       | 11 100    | 9 060             | 2 040                   | 1 705    | 1 320                        | 85                       | 300                           |  |
| Bremerhaven, Stadt .....                   | 113 034                  | 20 840                   | 4 250                   | 645                      | 3 190                        | 260         | 2 930     | 2 650             | 280                     | 415      | 380                          | 5                        | 30                            |  |
| <b>Nordrhein-Westfalen</b> .....           | 17 890 100               | 2 512 865                | 427 620                 | 159 510                  | 222 075                      | 77 985      | 144 090   | 112 655           | 31 435                  | 46 035   | 36 390                       | 2 355                    | 7 290                         |  |
| <i>Regierungsbezirk Düsseldorf</i> .....   | 5 190 790                | 856 820                  | 128 425                 | 41 685                   | 73 120                       | 27 610      | 45 510    | 35 720            | 9 790                   | 13 620   | 11 170                       | 605                      | 1 840                         |  |
| Düsseldorf, Stadt .....                    | 613 230                  | 155 665                  | 17 830                  | 5 930                    | 10 530                       | 5 980       | 4 550     | 3 705             | 845                     | 1 370    | 665                          | 150                      | 555                           |  |
| Duisburg, Stadt .....                      | 499 845                  | 107 025                  | 12 175                  | 3 195                    | 7 765                        | 2 315       | 5 455     | 4 670             | 785                     | 1 210    | 1 045                        | 30                       | 135                           |  |
| Essen, Stadt .....                         | 583 084                  | 96 625                   | 21 430                  | 6 015                    | 13 585                       | 4 785       | 8 800     | 7 050             | 1 745                   | 1 830    | 1 405                        | 135                      | 295                           |  |

### 3.1 Schutzsuchende nach Schutzstatus

in Ländern, Regierungsbezirken und Kreisen am 31.12.2016

| Region                             | Bevölkerung <sup>1</sup> | Ausländische Bevölkerung | darunter Schutzsuchende |                          |                              |               |               |                   |                         |               |                              |                          |                               |  |
|------------------------------------|--------------------------|--------------------------|-------------------------|--------------------------|------------------------------|---------------|---------------|-------------------|-------------------------|---------------|------------------------------|--------------------------|-------------------------------|--|
|                                    |                          |                          | insgesamt               | mit offenem Schutzstatus | mit anerkanntem Schutzstatus |               |               |                   |                         |               | mit abgelehntem Schutzstatus |                          |                               |  |
|                                    |                          |                          |                         |                          | zusammen                     | unbefristet   | befristet     |                   |                         | zusammen      | geduldet ausreisepflichtig   | latent ausreisepflichtig | vollziehbar ausreisepflichtig |  |
|                                    |                          |                          |                         |                          |                              |               | zusammen      | aus Asylverfahren | nicht aus Asylverfahren |               |                              |                          |                               |  |
| 1                                  | 2                        | 3                        | 4                       | 5                        | 6                            | 7             | 8             | 9                 | 10                      | 11            | 12                           | 13                       |                               |  |
| Krefeld, Stadt .....               | 226 812                  | 37 435                   | 5 740                   | 2 330                    | 2 645                        | 945           | 1 700         | 1 355             | 345                     | 765           | 705                          | 10                       | 50                            |  |
| Mönchengladbach, Stadt .....       | 260 925                  | 43 215                   | 6 580                   | 1 830                    | 4 035                        | 1 330         | 2 705         | 2 135             | 570                     | 715           | 570                          | 25                       | 120                           |  |
| Mülheim an der Ruhr, Stadt .....   | 170 936                  | 26 350                   | 5 405                   | 1 215                    | 3 710                        | 1 410         | 2 300         | 1 740             | 560                     | 480           | 420                          | 10                       | 50                            |  |
| Oberhausen, Stadt .....            | 211 382                  | 30 600                   | 5 525                   | 1 595                    | 3 240                        | 935           | 2 300         | 1 620             | 685                     | 695           | 665                          | 10                       | 20                            |  |
| Remscheid, Stadt .....             | 110 611                  | 19 060                   | 2 365                   | 990                      | 990                          | 290           | 695           | 570               | 130                     | 385           | 345                          | 10                       | 35                            |  |
| Solingen, Stadt .....              | 158 908                  | 26 220                   | 3 180                   | 965                      | 1 890                        | 540           | 1 350         | 1 065             | 290                     | 325           | 305                          | .                        | 20                            |  |
| Wuppertal, Stadt .....             | 352 390                  | 70 370                   | 11 835                  | 2 275                    | 8 305                        | 3 140         | 5 165         | 3 765             | 1 400                   | 1 260         | 1 035                        | 80                       | 140                           |  |
| Kleve .....                        | 310 329                  | 46 705                   | 4 950                   | 2 495                    | 1 720                        | 700           | 1 020         | 725               | 295                     | 735           | 605                          | 40                       | 90                            |  |
| Mettmann .....                     | 484 770                  | 64 295                   | 8 995                   | 3 750                    | 4 010                        | 1 685         | 2 325         | 1 695             | 630                     | 1 235         | 1 105                        | 15                       | 115                           |  |
| Rhein-Kreis Neuss .....            | 447 431                  | 61 290                   | 8 220                   | 2 920                    | 4 325                        | 1 775         | 2 545         | 1 970             | 575                     | 980           | 835                          | 30                       | 110                           |  |
| Viersen .....                      | 298 422                  | 28 365                   | 4 825                   | 2 050                    | 2 185                        | 580           | 1 600         | 1 370             | 230                     | 590           | 535                          | 15                       | 45                            |  |
| Wesel .....                        | 461 715                  | 43 595                   | 9 350                   | 4 130                    | 4 190                        | 1 190         | 2 995         | 2 295             | 705                     | 1 035         | 935                          | 35                       | 60                            |  |
| <i>Regierungsbezirk Köln .....</i> | <i>4 439 416</i>         | <i>655 705</i>           | <i>99 820</i>           | <i>36 825</i>            | <i>51 165</i>                | <i>20 795</i> | <i>30 370</i> | <i>23 695</i>     | <i>6 675</i>            | <i>11 830</i> | <i>9 930</i>                 | <i>475</i>               | <i>1 425</i>                  |  |
| Bonn, Stadt .....                  | 322 125                  | 55 755                   | 8 735                   | 1 970                    | 6 235                        | 1 960         | 4 270         | 3 585             | 685                     | 530           | 295                          | 90                       | 145                           |  |
| Köln, Stadt .....                  | 1 075 935                | 229 650                  | 29 285                  | 8 285                    | 16 650                       | 9 000         | 7 645         | 5 785             | 1 865                   | 4 350         | 3 630                        | 150                      | 570                           |  |
| Leverkusen, Stadt .....            | 163 113                  | 24 945                   | 3 600                   | 875                      | 2 355                        | 950           | 1 405         | 1 075             | 325                     | 375           | 350                          | 5                        | 20                            |  |
| Städteregion Aachen .....          | 552 472                  | 83 825                   | 13 020                  | 4 515                    | 7 150                        | 2 750         | 4 400         | 3 310             | 1 090                   | 1 350         | 1 125                        | 50                       | 175                           |  |
| Düren .....                        | 262 072                  | 29 255                   | 5 265                   | 2 165                    | 2 360                        | 855           | 1 505         | 1 085             | 420                     | 740           | 680                          | 15                       | 45                            |  |
| Rhein-Erft-Kreis .....             | 465 549                  | 67 715                   | 9 800                   | 4 400                    | 4 325                        | 1 690         | 2 635         | 2 075             | 560                     | 1 080         | 960                          | 30                       | 85                            |  |
| Euskirchen .....                   | 191 202                  | 13 235                   | 3 505                   | 2 015                    | 1 145                        | 300           | 845           | 620               | 225                     | 350           | 325                          | .                        | 20                            |  |
| Heinsberg .....                    | 252 651                  | 29 805                   | 4 365                   | 2 000                    | 1 790                        | 385           | 1 405         | 1 175             | 230                     | 570           | 525                          | 20                       | 25                            |  |
| Oberbergischer Kreis .....         | 273 139                  | 27 500                   | 5 590                   | 2 805                    | 2 160                        | 460           | 1 700         | 1 420             | 285                     | 625           | 565                          | 20                       | 35                            |  |
| Rheinisch-Bergischer Kreis .....   | 283 304                  | 28 490                   | 5 450                   | 2 685                    | 2 120                        | 695           | 1 420         | 1 175             | 250                     | 650           | 605                          | 20                       | 25                            |  |
| Rhein-Sieg-Kreis .....             | 597 854                  | 65 535                   | 11 210                  | 5 110                    | 4 885                        | 1 750         | 3 135         | 2 395             | 745                     | 1 210         | 860                          | 70                       | 275                           |  |

### 3.1 Schutzsuchende nach Schutzstatus

in Ländern, Regierungsbezirken und Kreisen am 31.12.2016

| Region                                 | Bevölkerung <sup>1</sup> | Ausländische Bevölkerung | darunter Schutzsuchende |                          |                              |             |           |                   |                         |          |                              |                          |                               |  |
|--|--------------------------|--------------------------|-------------------------|--------------------------|------------------------------|-------------|-----------|-------------------|-------------------------|----------|------------------------------|--------------------------|-------------------------------|--|
|  |                          |                          | insgesamt               | mit offenem Schutzstatus | mit anerkanntem Schutzstatus |             |           |                   |                         |          | mit abgelehntem Schutzstatus |                          |                               |  |
|  |                          |                          |                         |                          | zusammen                     | unbefristet | befristet |                   |                         | zusammen | geduldet ausreisepflichtig   | latent ausreisepflichtig | vollziehbar ausreisepflichtig |  |
|  |                          |                          |                         |                          |                              |             | zusammen  | aus Asylverfahren | nicht aus Asylverfahren |          |                              |                          |                               |  |
| 1                                      | 2                        | 3                        | 4                       | 5                        | 6                            | 7           | 8         | 9                 | 10                      | 11       | 12                           | 13                       |                               |  |
| <i>Regierungsbezirk Münster</i> .....  | 2 619 376                | 290 440                  | 56 665                  | 21 955                   | 27 405                       | 7 720       | 19 685    | 13 745            | 5 945                   | 7 305    | 5 995                        | 260                      | 1 050                         |  |
| Bottrop, Stadt .....                   | 117 409                  | 12 300                   | 2 455                   | 825                      | 1 335                        | 305         | 1 030     | 765               | 265                     | 290      | 265                          | 5                        | 20                            |  |
| Gelsenkirchen, Stadt .....             | 262 528                  | 53 880                   | 6 435                   | 985                      | 4 250                        | 1 410       | 2 845     | 1 835             | 1 005                   | 1 195    | 1 030                        | 45                       | 120                           |  |
| Münster, Stadt .....                   | 311 846                  | 33 460                   | 7 225                   | 2 290                    | 3 875                        | 1 155       | 2 725     | 2 285             | 435                     | 1 060    | 950                          | 30                       | 85                            |  |
| Borken .....                           | 369 226                  | 36 195                   | 6 290                   | 2 730                    | 2 565                        | 640         | 1 925     | 1 280             | 645                     | 1 000    | 850                          | 15                       | 130                           |  |
| Coesfeld .....                         | 219 019                  | 13 955                   | 3 950                   | 2 120                    | 1 340                        | 420         | 925       | 620               | 305                     | 490      | 350                          | 15                       | 125                           |  |
| Recklinghausen .....                   | 617 195                  | 73 000                   | 14 040                  | 5 280                    | 7 390                        | 1 610       | 5 780     | 4 170             | 1 610                   | 1 370    | 1 155                        | 70                       | 145                           |  |
| Steinfurt .....                        | 444 409                  | 41 525                   | 10 980                  | 5 295                    | 4 565                        | 1 435       | 3 125     | 1 840             | 1 285                   | 1 120    | 885                          | 45                       | 190                           |  |
| Warendorf .....                        | 277 744                  | 26 125                   | 5 295                   | 2 430                    | 2 085                        | 750         | 1 335     | 940               | 395                     | 780      | 510                          | 30                       | 235                           |  |
| <i>Regierungsbezirk Detmold</i> .....  | 2 054 205                | 223 300                  | 53 560                  | 24 370                   | 24 655                       | 8 445       | 16 210    | 13 270            | 2 940                   | 4 535    | 3 120                        | 240                      | 1 175                         |  |
| Bielefeld, Stadt .....                 | 333 451                  | 60 145                   | 14 460                  | 6 410                    | 6 900                        | 3 440       | 3 460     | 2 935             | 520                     | 1 150    | 310                          | 160                      | 685                           |  |
| Gütersloh .....                        | 361 828                  | 46 450                   | 7 100                   | 2 445                    | 4 045                        | 1 485       | 2 560     | 2 085             | 475                     | 610      | 415                          | 25                       | 170                           |  |
| Herford .....                          | 251 074                  | 25 765                   | 6 285                   | 3 550                    | 2 255                        | 730         | 1 525     | 1 120             | 405                     | 480      | 325                          | 25                       | 135                           |  |
| Höxter .....                           | 141 855                  | 7 745                    | 2 505                   | 1 380                    | 825                          | 65          | 760       | 605               | 155                     | 300      | 205                          | 15                       | 80                            |  |
| Lippe .....                            | 348 933                  | 29 010                   | 7 765                   | 3 740                    | 3 355                        | 970         | 2 380     | 1 915             | 470                     | 670      | 615                          | 5                        | 50                            |  |
| Minden-Lübbecke .....                  | 311 866                  | 25 690                   | 8 305                   | 3 730                    | 3 775                        | 960         | 2 815     | 2 380             | 435                     | 800      | 750                          | 10                       | 35                            |  |
| Paderborn .....                        | 305 198                  | 28 490                   | 7 140                   | 3 115                    | 3 505                        | 795         | 2 710     | 2 230             | 480                     | 525      | 500                          | 5                        | 20                            |  |
| <i>Regierungsbezirk Arnsberg</i> ..... | 3 586 313                | 486 605                  | 89 150                  | 34 670                   | 45 730                       | 13 415      | 32 315    | 26 230            | 6 090                   | 8 745    | 6 175                        | 775                      | 1 800                         |  |
| Bochum, Stadt .....                    | 364 920                  | 48 985                   | 9 870                   | 3 010                    | 5 975                        | 2 080       | 3 895     | 3 295             | 600                     | 885      | 780                          | 25                       | 80                            |  |
| Dortmund, Stadt .....                  | 585 813                  | 116 335                  | 20 350                  | 7 865                    | 10 265                       | 3 850       | 6 415     | 5 545             | 870                     | 2 225    | 750                          | 485                      | 990                           |  |
| Hagen, Stadt .....                     | 188 266                  | 34 450                   | 4 600                   | 1 025                    | 3 320                        | 930         | 2 390     | 2 110             | 285                     | 255      | 180                          | 25                       | 50                            |  |
| Hamm, Stadt .....                      | 179 571                  | 27 210                   | 3 640                   | 1 095                    | 2 440                        | 575         | 1 865     | 1 455             | 410                     | 100      | 50                           | 15                       | 30                            |  |
| Herne, Stadt .....                     | 156 774                  | 26 675                   | 3 890                   | 655                      | 2 910                        | 675         | 2 235     | 1 765             | 470                     | 320      | 245                          | 20                       | 55                            |  |
| Ennepe-Ruhr-Kreis .....                | 325 374                  | 34 955                   | 7 875                   | 3 140                    | 3 820                        | 1 090       | 2 730     | 2 095             | 635                     | 915      | 860                          | 15                       | 40                            |  |
| Hochsauerlandkreis .....               | 262 269                  | 23 600                   | 5 740                   | 2 750                    | 2 370                        | 590         | 1 780     | 1 385             | 395                     | 625      | 550                          | 10                       | 60                            |  |
| Märkischer Kreis .....                 | 414 886                  | 56 915                   | 7 905                   | 3 455                    | 3 555                        | 770         | 2 785     | 2 220             | 570                     | 890      | 795                          | 35                       | 60                            |  |

### 3.1 Schutzsuchende nach Schutzstatus

in Ländern, Regierungsbezirken und Kreisen am 31.12.2016

| Region                                  | Bevölkerung <sup>1</sup> | Ausländische Bevölkerung | darunter Schutzsuchende |                          |                              |             |           |                   |                         |          |                              |                          |                               |  |
|---|--------------------------|--------------------------|-------------------------|--------------------------|------------------------------|-------------|-----------|-------------------|-------------------------|----------|------------------------------|--------------------------|-------------------------------|--|
|   |                          |                          | insgesamt               | mit offenem Schutzstatus | mit anerkanntem Schutzstatus |             |           |                   |                         |          | mit abgelehntem Schutzstatus |                          |                               |  |
|   |                          |                          |                         |                          | zusammen                     | unbefristet | befristet |                   |                         | zusammen | geduldet ausreisepflichtig   | latent ausreisepflichtig | vollziehbar ausreisepflichtig |  |
|   |                          |                          |                         |                          |                              |             | zusammen  | aus Asylverfahren | nicht aus Asylverfahren |          |                              |                          |                               |  |
| 1                                       | 2                        | 3                        | 4                       | 5                        | 6                            | 7           | 8         | 9                 | 10                      | 11       | 12                           | 13                       |                               |  |
| Olpe .....                              | 134 983                  | 13 020                   | 2 945                   | 1 410                    | 1 260                        | 380         | 880       | 645               | 235                     | 280      | 230                          | 20                       | 30                            |  |
| Siegen-Wittgenstein .....               | 277 933                  | 31 740                   | 7 430                   | 3 225                    | 3 435                        | 1 000       | 2 435     | 1 975             | 460                     | 775      | 570                          | 35                       | 170                           |  |
| Soest .....                             | 301 655                  | 27 605                   | 5 860                   | 2 840                    | 2 465                        | 560         | 1 905     | 1 490             | 415                     | 555      | 440                          | 20                       | 90                            |  |
| Unna .....                              | 393 869                  | 45 115                   | 9 040                   | 4 200                    | 3 910                        | 920         | 2 990     | 2 245             | 745                     | 925      | 720                          | 70                       | 135                           |  |
| <b>Hessen</b> .....                     | 6 213 088                | 1 012 475                | 129 005                 | 50 985                   | 71 535                       | 27 855      | 43 680    | 37 025            | 6 660                   | 6 485    | 4 345                        | 790                      | 1 345                         |  |
| <i>Regierungsbezirk Darmstadt</i> ..... | 3 951 234                | 786 705                  | 79 220                  | 28 480                   | 47 050                       | 21 750      | 25 300    | 20 950            | 4 350                   | 3 690    | 2 420                        | 490                      | 780                           |  |
| Darmstadt, Stadt .....                  | 157 437                  | 32 575                   | 3 295                   | 1 320                    | 1 845                        | 965         | 880       | 740               | 135                     | 130      | 70                           | 30                       | 30                            |  |
| Frankfurt am Main, Stadt .....          | 736 414                  | 215 925                  | 14 355                  | 3 215                    | 10 655                       | 6 550       | 4 105     | 3 220             | 885                     | 485      | 240                          | 65                       | 175                           |  |
| Offenbach am Main, Stadt .....          | 124 589                  | 49 515                   | 1 940                   | 60                       | 1 810                        | 1 295       | 515       | 325               | 190                     | 75       | 35                           | 10                       | 30                            |  |
| Wiesbaden, Stadt .....                  | 277 619                  | 58 360                   | 6 815                   | 1 675                    | 4 945                        | 2 170       | 2 780     | 2 355             | 425                     | 195      | 115                          | 25                       | 55                            |  |
| Bergstraße .....                        | 267 935                  | 35 795                   | 5 600                   | 2 340                    | 2 990                        | 1 265       | 1 725     | 1 395             | 330                     | 275      | 205                          | 40                       | 30                            |  |
| Darmstadt-Dieburg .....                 | 294 744                  | 42 540                   | 5 560                   | 2 415                    | 2 925                        | 1 095       | 1 830     | 1 495             | 335                     | 215      | 165                          | 20                       | 35                            |  |
| Groß-Gerau .....                        | 269 045                  | 59 905                   | 5 550                   | 2 380                    | 3 015                        | 1 265       | 1 750     | 1 505             | 245                     | 150      | 110                          | 15                       | 25                            |  |
| Hochtaunuskreis .....                   | 234 991                  | 39 345                   | 4 335                   | 1 805                    | 2 225                        | 850         | 1 380     | 1 115             | 260                     | 305      | 170                          | 40                       | 95                            |  |
| Main-Kinzig-Kreis .....                 | 416 715                  | 64 725                   | 9 670                   | 4 425                    | 4 825                        | 1 765       | 3 060     | 2 595             | 465                     | 420      | 300                          | 60                       | 60                            |  |
| Main-Taunus-Kreis .....                 | 235 708                  | 42 405                   | 4 690                   | 2 135                    | 2 265                        | 945         | 1 320     | 1 200             | 125                     | 285      | 225                          | 30                       | 30                            |  |
| Odenwaldkreis .....                     | 96 473                   | 12 800                   | 780                     | 365                      | 385                          | 195         | 190       | 160               | 35                      | 30       | 25                           | 5                        | .                             |  |
| Offenbach .....                         | 349 982                  | 73 245                   | 7 385                   | 2 825                    | 4 155                        | 1 670       | 2 480     | 1 955             | 530                     | 410      | 210                          | 100                      | 100                           |  |
| Rheingau-Taunus-Kreis .....             | 185 668                  | 22 970                   | 3 690                   | 1 480                    | 1 985                        | 715         | 1 270     | 1 145             | 125                     | 225      | 185                          | 15                       | 25                            |  |
| Wetteraukreis .....                     | 303 914                  | 36 600                   | 5 555                   | 2 040                    | 3 020                        | 1 000       | 2 015     | 1 745             | 270                     | 495      | 365                          | 40                       | 90                            |  |
| <i>Regierungsbezirk Gießen</i> .....    | 1 043 643                | 114 990                  | 24 730                  | 11 495                   | 11 710                       | 2 955       | 8 755     | 7 510             | 1 245                   | 1 525    | 985                          | 215                      | 325                           |  |
| Gießen .....                            | 265 699                  | 35 780                   | 9 035                   | 5 200                    | 3 245                        | 845         | 2 400     | 1 995             | 400                     | 585      | 245                          | 145                      | 200                           |  |
| Lahn-Dill-Kreis .....                   | 254 074                  | 26 685                   | 5 275                   | 2 465                    | 2 380                        | 750         | 1 630     | 1 340             | 290                     | 425      | 350                          | 30                       | 45                            |  |
| Limburg-Weilburg .....                  | 172 120                  | 19 825                   | 3 820                   | 1 410                    | 2 260                        | 560         | 1 700     | 1 470             | 225                     | 150      | 120                          | 15                       | 15                            |  |
| Marburg-Biedenkopf .....                | 245 013                  | 26 100                   | 4 795                   | 1 650                    | 2 900                        | 630         | 2 270     | 1 995             | 275                     | 245      | 180                          | 15                       | 50                            |  |
| Vogelsbergkreis .....                   | 106 737                  | 6 605                    | 1 810                   | 765                      | 925                          | 165         | 760       | 710               | 50                      | 120      | 95                           | 10                       | 10                            |  |

### 3.1 Schutzsuchende nach Schutzstatus

in Ländern, Regierungsbezirken und Kreisen am 31.12.2016

| Region   | Bevölkerung <sup>1</sup> | Ausländische Bevölkerung | darunter Schutzsuchende |                          |                              |             |           |                   |                         |          |                              |                          |                               |  |
|--|--------------------------|--------------------------|-------------------------|--------------------------|------------------------------|-------------|-----------|-------------------|-------------------------|----------|------------------------------|--------------------------|-------------------------------|--|
|  |                          |                          | insgesamt               | mit offenem Schutzstatus | mit anerkanntem Schutzstatus |             |           |                   |                         |          | mit abgelehntem Schutzstatus |                          |                               |  |
|  |                          |                          |                         |                          | zusammen                     | unbefristet | befristet |                   |                         | zusammen | geduldet ausreisepflichtig   | latent ausreisepflichtig | vollziehbar ausreisepflichtig |  |
|  |                          |                          |                         |                          |                              |             | zusammen  | aus Asylverfahren | nicht aus Asylverfahren |          |                              |                          |                               |  |
| 1  | 2                        | 3                        | 4                       | 5                        | 6                            | 7           | 8         | 9                 | 10                      | 11       | 12                           | 13                       |                               |  |
| <i>Regierungsbezirk Kassel</i> .....           | 1 218 211                | 110 780                  | 25 050                  | 11 005                   | 12 775                       | 3 150       | 9 625     | 8 560             | 1 065                   | 1 270    | 940                          | 90                       | 240                           |  |
| Kassel, Stadt / Kassel <sup>2</sup> .....      | 435 967                  | 50 770                   | 9 865                   | 3 980                    | 5 420                        | 1 685       | 3 740     | 3 340             | 400                     | 465      | 355                          | 25                       | 85                            |  |
| Fulda .....                                    | 221 170                  | 18 485                   | 4 695                   | 2 075                    | 2 405                        | 510         | 1 895     | 1 675             | 220                     | 215      | 155                          | 15                       | 40                            |  |
| Hersfeld-Rotenburg .....                       | 121 037                  | 9 240                    | 1 765                   | 540                      | 1 125                        | 225         | 905       | 755               | 150                     | 95       | 75                           | 10                       | 10                            |  |
| Schwalm-Eder-Kreis .....                       | 181 105                  | 12 630                   | 3 510                   | 1 770                    | 1 535                        | 235         | 1 295     | 1 210             | 90                      | 205      | 145                          | 20                       | 45                            |  |
| Waldeck-Frankenberg .....                      | 157 967                  | 13 160                   | 3 330                   | 1 740                    | 1 425                        | 310         | 1 120     | 1 000             | 120                     | 170      | 120                          | 10                       | 35                            |  |
| Werra-Meißner-Kreis .....                      | 100 965                  | 6 505                    | 1 885                   | 900                      | 865                          | 190         | 675       | 590               | 85                      | 120      | 85                           | 10                       | 25                            |  |
| <b>Rheinland-Pfalz</b> .....                   | 4 066 053                | 441 410                  | 69 325                  | 22 325                   | 40 300                       | 9 540       | 30 765    | 26 285            | 4 480                   | 6 700    | 4 815                        | 600                      | 1 285                         |  |
| <i>Regierungsbezirk Koblenz (früher)</i> ..... | 1 492 187                | 132 100                  | 25 110                  | 7 145                    | 15 690                       | 3 520       | 12 170    | 10 330            | 1 845                   | 2 275    | 1 625                        | 200                      | 445                           |  |
| Koblenz, Stadt .....                           | 113 605                  | 14 870                   | 3 265                   | 920                      | 2 125                        | 760         | 1 365     | 1 155             | 210                     | 220      | 185                          | 15                       | 20                            |  |
| Ahrweiler .....                                | 128 455                  | 13 685                   | 2 755                   | 505                      | 2 090                        | 365         | 1 725     | 1 445             | 280                     | 155      | 100                          | 20                       | 35                            |  |
| Altenkirchen (Westerwald) .....                | 128 961                  | 8 675                    | 1 760                   | 570                      | 1 000                        | 135         | 860       | 760               | 100                     | 195      | 180                          | 10                       | 10                            |  |
| Bad Kreuznach .....                            | 157 392                  | 15 720                   | 2 385                   | 450                      | 1 795                        | 530         | 1 265     | 1 090             | 175                     | 140      | 95                           | 20                       | 30                            |  |
| Birkenfeld .....                               | 80 799                   | 6 835                    | 1 240                   | 190                      | 755                          | 60          | 690       | 575               | 115                     | 295      | 35                           | 35                       | 230                           |  |
| Cochem-Zell .....                              | 61 864                   | 4 485                    | 880                     | 400                      | 390                          | 80          | 310       | 255               | 50                      | 95       | 90                           | .                        | .                             |  |
| Mayen-Koblenz .....                            | 212 968                  | 15 790                   | 3 480                   | 1 185                    | 1 905                        | 400         | 1 505     | 1 245             | 260                     | 385      | 335                          | 30                       | 20                            |  |
| Neuwied .....                                  | 181 537                  | 16 665                   | 3 060                   | 535                      | 2 300                        | 600         | 1 700     | 1 425             | 275                     | 225      | 175                          | 20                       | 30                            |  |
| Rhein-Hunsrück-Kreis .....                     | 103 026                  | 7 475                    | 1 515                   | 405                      | 995                          | 125         | 870       | 765               | 110                     | 115      | 105                          | .                        | 10                            |  |
| Rhein-Lahn-Kreis .....                         | 122 553                  | 10 230                   | 2 025                   | 620                      | 1 160                        | 245         | 915       | 780               | 135                     | 245      | 185                          | 25                       | 35                            |  |
| Westerwaldkreis .....                          | 201 027                  | 17 660                   | 2 740                   | 1 360                    | 1 180                        | 210         | 970       | 835               | 130                     | 200      | 145                          | 25                       | 30                            |  |
| <i>Regierungsbezirk Trier (früher)</i> .....   | 528 728                  | 57 680                   | 9 455                   | 4 110                    | 4 380                        | 895         | 3 485     | 2 965             | 520                     | 970      | 400                          | 195                      | 375                           |  |
| Trier, Stadt .....                             | 110 111                  | 17 325                   | 4 045                   | 2 165                    | 1 375                        | 445         | 925       | 805               | 120                     | 510      | 40                           | 160                      | 310                           |  |
| Bernkastel-Wittlich .....                      | 112 006                  | 10 160                   | 1 730                   | 550                      | 1 020                        | 140         | 880       | 765               | 110                     | 160      | 130                          | 5                        | 25                            |  |
| Eifelkreis Bitburg-Prüm .....                  | 98 021                   | 11 380                   | 1 170                   | 440                      | 600                          | 95          | 510       | 420               | 90                      | 130      | 120                          | .                        | 10                            |  |
| Vulkaneifel .....                              | 60 757                   | 4 145                    | 785                     | 295                      | 450                          | 50          | 400       | 325               | 75                      | 35       | 35                           | .                        | .                             |  |
| Trier-Saarburg .....                           | 147 833                  | 14 670                   | 1 725                   | 660                      | 935                          | 165         | 770       | 650               | 120                     | 135      | 75                           | 25                       | 30                            |  |

### 3.1 Schutzsuchende nach Schutzstatus

in Ländern, Regierungsbezirken und Kreisen am 31.12.2016

| Region   | Bevölkerung <sup>1</sup> | Ausländische Bevölkerung | darunter Schutzsuchende |                          |                              |               |               |                   |                         |               |                              |                          |                               |  |
|--|--------------------------|--------------------------|-------------------------|--------------------------|------------------------------|---------------|---------------|-------------------|-------------------------|---------------|------------------------------|--------------------------|-------------------------------|--|
|  |                          |                          | insgesamt               | mit offenem Schutzstatus | mit anerkanntem Schutzstatus |               |               |                   |                         |               | mit abgelehntem Schutzstatus |                          |                               |  |
|  |                          |                          |                         |                          | zusammen                     | unbefristet   | befristet     |                   |                         | zusammen      | geduldet ausreisepflichtig   | latent ausreisepflichtig | vollziehbar ausreisepflichtig |  |
|  |                          |                          |                         |                          |                              |               | zusammen      | aus Asylverfahren | nicht aus Asylverfahren |               |                              |                          |                               |  |
| 1  | 2                        | 3                        | 4                       | 5                        | 6                            | 7             | 8             | 9                 | 10                      | 11            | 12                           | 13                       |                               |  |
| <i>Regierungsbezirk Rheinhessen-Pfalz (früher)</i> | 2 045 138                | 251 625                  | 34 760                  | 11 070                   | 20 230                       | 5 125         | 15 110        | 12 990            | 2 115                   | 3 460         | 2 790                        | 205                      | 465                           |  |
| Frankenthal (Pfalz), Stadt .....                   | 48 445                   | 8 005                    | 805                     | 205                      | 560                          | 150           | 410           | 345               | 65                      | 40            | 20                           | 5                        | 15                            |  |
| Kaiserslautern, Stadt .....                        | 99 302                   | 14 970                   | 1 960                   | 325                      | 1 450                        | 445           | 1 000         | 925               | 75                      | 185           | 140                          | 5                        | 40                            |  |
| Landau in der Pfalz, Stadt .....                   | 46 006                   | 4 800                    | 1 040                   | 360                      | 610                          | 145           | 465           | 400               | 60                      | 75            | 60                           | 10                       | 5                             |  |
| Ludwigshafen am Rhein, Stadt .....                 | 166 621                  | 43 810                   | 3 945                   | 1 050                    | 2 455                        | 820           | 1 630         | 1 260             | 370                     | 440           | 370                          | 30                       | 40                            |  |
| Mainz, Stadt .....                                 | 213 528                  | 37 565                   | 4 660                   | 1 360                    | 2 970                        | 1 215         | 1 755         | 1 490             | 270                     | 325           | 300                          | 15                       | 15                            |  |
| Neustadt an der Weinstraße, Stadt .....            | 53 209                   | 5 590                    | 940                     | 335                      | 555                          | 75            | 475           | 430               | 45                      | 55            | 40                           | 5                        | 10                            |  |
| Pirmasens, Stadt .....                             | 40 416                   | 3 720                    | 865                     | 180                      | 595                          | 50            | 540           | 450               | 95                      | 95            | 85                           | .                        | 5                             |  |
| Speyer, Stadt .....                                | 50 551                   | 7 345                    | 980                     | 285                      | 630                          | 205           | 425           | 385               | 40                      | 60            | 45                           | 5                        | 10                            |  |
| Worms, Stadt .....                                 | 82 595                   | 14 415                   | 1 720                   | 540                      | 1 060                        | 355           | 700           | 630               | 70                      | 120           | 105                          | .                        | 10                            |  |
| Zweibrücken, Stadt .....                           | 34 428                   | 3 230                    | 715                     | 155                      | 530                          | 80            | 450           | 390               | 65                      | 30            | 25                           | 5                        | .                             |  |
| Alzey-Worms .....                                  | 128 197                  | 11 775                   | 1 975                   | 610                      | 1 050                        | 180           | 870           | 755               | 115                     | 315           | 270                          | 10                       | 40                            |  |
| Bad Dürkheim .....                                 | 132 960                  | 12 110                   | 1 730                   | 695                      | 730                          | 160           | 570           | 465               | 105                     | 305           | 270                          | 15                       | 15                            |  |
| Donnersbergkreis .....                             | 75 203                   | 5 730                    | 880                     | 305                      | 390                          | 110           | 275           | 200               | 75                      | 185           | 70                           | 25                       | 85                            |  |
| Germersheim .....                                  | 128 205                  | 15 815                   | 1 830                   | 610                      | 1 025                        | 280           | 750           | 685               | 60                      | 190           | 180                          | 5                        | 5                             |  |
| Kaiserslautern .....                               | 105 504                  | 7 880                    | 1 525                   | 500                      | 910                          | 105           | 805           | 660               | 140                     | 115           | 105                          | 5                        | 5                             |  |
| Kusel .....  | 70 899                   | 4 340                    | 1 150                   | 500                      | 540                          | 60            | 475           | 385               | 90                      | 110           | 95                           | 5                        | 10                            |  |
| Südliche Weinstraße .....                          | 110 885                  | 8 445                    | 1 215                   | 405                      | 715                          | 90            | 625           | 540               | 85                      | 90            | 85                           | 5                        | 5                             |  |
| Rhein-Pfalz-Kreis .....                            | 153 043                  | 16 065                   | 2 325                   | 760                      | 1 245                        | 240           | 1 005         | 845               | 160                     | 325           | 260                          | 20                       | 40                            |  |
| Mainz-Bingen .....                                 | 209 184                  | 21 715                   | 3 605                   | 1 610                    | 1 700                        | 320           | 1 380         | 1 295             | 90                      | 295           | 215                          | 30                       | 50                            |  |
| Südwestpfalz .....                                 | 95 957                   | 4 310                    | 900                     | 260                      | 525                          | 30            | 495           | 455               | 40                      | 115           | 45                           | 10                       | 55                            |  |
| <b>Baden-Württemberg</b> .....                     | <b>10 951 893</b>        | <b>1 665 100</b>         | <b>190 100</b>          | <b>76 145</b>            | <b>96 125</b>                | <b>36 165</b> | <b>59 955</b> | <b>49 155</b>     | <b>10 805</b>           | <b>17 830</b> | <b>14 740</b>                | <b>1 135</b>             | <b>1 955</b>                  |  |
| <i>Regierungsbezirk Stuttgart</i> .....            | <i>4 098 278</i>         | <i>699 675</i>           | <i>71 100</i>           | <i>27 805</i>            | <i>36 640</i>                | <i>14 160</i> | <i>22 480</i> | <i>18 135</i>     | <i>4 345</i>            | <i>6 655</i>  | <i>5 485</i>                 | <i>500</i>               | <i>670</i>                    |  |
| Stuttgart, Stadt .....                             | 628 032                  | 159 235                  | 14 045                  | 4 045                    | 8 870                        | 4 480         | 4 395         | 3 080             | 1 315                   | 1 130         | 840                          | 115                      | 175                           |  |
| Böblingen .....                                    | 385 888                  | 70 165                   | 6 230                   | 2 705                    | 2 950                        | 895           | 2 055         | 1 700             | 350                     | 575           | 495                          | 50                       | 35                            |  |
| Esslingen .....                                    | 528 792                  | 91 080                   | 9 610                   | 4 275                    | 4 360                        | 1 800         | 2 560         | 2 005             | 555                     | 970           | 855                          | 55                       | 65                            |  |



### 3.1 Schutzsuchende nach Schutzstatus

in Ländern, Regierungsbezirken und Kreisen am 31.12.2016

| Region                                  | Bevölkerung <sup>1</sup> | Ausländische Bevölkerung | darunter Schutzsuchende |                          |                              |               |               |                   |                         |              |                              |                          |                               |  |
|---|--------------------------|--------------------------|-------------------------|--------------------------|------------------------------|---------------|---------------|-------------------|-------------------------|--------------|------------------------------|--------------------------|-------------------------------|--|
|   |                          |                          | insgesamt               | mit offenem Schutzstatus | mit anerkanntem Schutzstatus |               |               |                   |                         |              | mit abgelehntem Schutzstatus |                          |                               |  |
|   |                          |                          |                         |                          | zusammen                     | unbefristet   | befristet     |                   |                         | zusammen     | geduldet ausreisepflichtig   | latent ausreisepflichtig | vollziehbar ausreisepflichtig |  |
|   |                          |                          |                         |                          |                              |               | zusammen      | aus Asylverfahren | nicht aus Asylverfahren |              |                              |                          |                               |  |
| 1                                       | 2                        | 3                        | 4                       | 5                        | 6                            | 7             | 8             | 9                 | 10                      | 11           | 12                           | 13                       |                               |  |
| Göppingen .....                         | 254 618                  | 40 635                   | 4 080                   | 1 440                    | 2 215                        | 580           | 1 635         | 1 385             | 250                     | 425          | 340                          | 35                       | 50                            |  |
| Ludwigsburg .....                       | 537 902                  | 95 530                   | 8 530                   | 3 650                    | 4 005                        | 1 465         | 2 540         | 2 200             | 340                     | 880          | 745                          | 60                       | 75                            |  |
| Rems-Murr-Kreis .....                   | 422 698                  | 68 010                   | 7 545                   | 3 275                    | 3 510                        | 1 290         | 2 220         | 1 825             | 395                     | 760          | 640                          | 60                       | 60                            |  |
| Heilbronn, Stadt .....                  | 123 771                  | 32 215                   | 3 415                   | 790                      | 2 430                        | 1 280         | 1 155         | 870               | 285                     | 195          | 140                          | 10                       | 40                            |  |
| Heilbronn .....                         | 337 571                  | 47 705                   | 4 875                   | 1 735                    | 2 590                        | 955           | 1 640         | 1 390             | 250                     | 550          | 430                          | 40                       | 75                            |  |
| Hohenlohekreis .....                    | 110 689                  | 11 135                   | 1 660                   | 825                      | 725                          | 145           | 580           | 560               | 20                      | 105          | 100                          | .                        | 5                             |  |
| Schwäbisch Hall .....                   | 192 958                  | 20 355                   | 2 725                   | 1 355                    | 1 095                        | 320           | 775           | 645               | 130                     | 280          | 250                          | 15                       | 15                            |  |
| Main-Tauber-Kreis .....                 | 132 274                  | 11 150                   | 2 285                   | 1 085                    | 1 075                        | 155           | 920           | 855               | 65                      | 130          | 110                          | 5                        | 10                            |  |
| Heidenheim .....                        | 131 498                  | 18 985                   | 2 305                   | 910                      | 1 225                        | 240           | 985           | 875               | 110                     | 170          | 150                          | 10                       | 10                            |  |
| Ostalbkreis .....                       | 311 587                  | 33 475                   | 3 795                   | 1 715                    | 1 595                        | 570           | 1 025         | 740               | 285                     | 485          | 375                          | 50                       | 60                            |  |
| <i>Regierungsbezirk Karlsruhe</i> ..... | <i>2 779 314</i>         | <i>437 935</i>           | <i>48 180</i>           | <i>20 150</i>            | <i>23 360</i>                | <i>10 380</i> | <i>12 980</i> | <i>10 515</i>     | <i>2 460</i>            | <i>4 670</i> | <i>3 665</i>                 | <i>365</i>               | <i>645</i>                    |  |
| Baden-Baden, Stadt .....                | 54 307                   | 9 695                    | 1 720                   | 525                      | 1 100                        | 775           | 325           | 230               | 95                      | 95           | 85                           | 5                        | 5                             |  |
| Karlsruhe, Stadt .....                  | 309 999                  | 58 500                   | 6 475                   | 3 590                    | 2 395                        | 1 645         | 750           | 460               | 295                     | 490          | 160                          | 105                      | 230                           |  |
| Karlsruhe .....                         | 440 337                  | 56 490                   | 6 170                   | 3 070                    | 2 360                        | 950           | 1 410         | 1 225             | 185                     | 740          | 635                          | 45                       | 55                            |  |
| Rastatt .....                           | 228 907                  | 30 060                   | 4 275                   | 1 620                    | 2 310                        | 855           | 1 455         | 1 295             | 160                     | 345          | 320                          | 10                       | 20                            |  |
| Heidelberg, Stadt .....                 | 159 914                  | 32 275                   | 3 525                   | 1 790                    | 1 305                        | 705           | 600           | 380               | 220                     | 430          | 190                          | 75                       | 165                           |  |
| Mannheim, Stadt .....                   | 304 781                  | 75 890                   | 3 170                   | 510                      | 2 300                        | 1 520         | 780           | 545               | 235                     | 360          | 300                          | 30                       | 30                            |  |
| Neckar-Odenwald-Kreis .....             | 143 278                  | 13 595                   | 2 085                   | 1 095                    | 740                          | 180           | 560           | 490               | 70                      | 250          | 210                          | 15                       | 25                            |  |
| Rhein-Neckar-Kreis .....                | 544 400                  | 67 990                   | 8 870                   | 3 860                    | 4 060                        | 1 480         | 2 580         | 1 950             | 630                     | 950          | 870                          | 30                       | 50                            |  |
| Pforzheim, Stadt .....                  | 123 493                  | 31 160                   | 4 540                   | 815                      | 3 490                        | 1 665         | 1 825         | 1 635             | 185                     | 235          | 200                          | 15                       | 20                            |  |
| Calw .....                              | 155 960                  | 23 135                   | 2 485                   | 1 115                    | 1 025                        | 215           | 815           | 680               | 130                     | 345          | 320                          | 5                        | 15                            |  |
| Enzkreis .....                          | 197 246                  | 26 210                   | 3 015                   | 1 360                    | 1 370                        | 230           | 1 140         | 945               | 195                     | 280          | 235                          | 20                       | 25                            |  |
| Freudenstadt .....                      | 116 692                  | 12 935                   | 1 845                   | 795                      | 900                          | 160           | 740           | 675               | 65                      | 150          | 135                          | 15                       | 5                             |  |

### 3.1 Schutzsuchende nach Schutzstatus

in Ländern, Regierungsbezirken und Kreisen am 31.12.2016

| Region                                   | Bevölkerung <sup>1</sup> | Ausländische Bevölkerung | darunter Schutzsuchende |                          |                              |             |           |                   |                         |          |                              |                          |                               |  |
|--|--------------------------|--------------------------|-------------------------|--------------------------|------------------------------|-------------|-----------|-------------------|-------------------------|----------|------------------------------|--------------------------|-------------------------------|--|
|  |                          |                          | insgesamt               | mit offenem Schutzstatus | mit anerkanntem Schutzstatus |             |           |                   |                         |          | mit abgelehntem Schutzstatus |                          |                               |  |
|  |                          |                          |                         |                          | zusammen                     | unbefristet | befristet |                   |                         | zusammen | geduldet ausreisepflichtig   | latent ausreisepflichtig | vollziehbar ausreisepflichtig |  |
|  |                          |                          |                         |                          |                              |             | zusammen  | aus Asylverfahren | nicht aus Asylverfahren |          |                              |                          |                               |  |
| 1  | 2                        | 3                        | 4                       | 5                        | 6                            | 7           | 8         | 9                 | 10                      | 11       | 12                           | 13                       |                               |  |
| <i>Regierungsbezirk Freiburg</i> .....   | 2 239 734                | 291 545                  | 39 860                  | 15 715                   | 20 520                       | 7 030       | 13 490    | 11 210            | 2 285                   | 3 625    | 3 115                        | 130                      | 375                           |  |
| Freiburg im Breisgau, Stadt .....        | 227 590                  | 39 705                   | 5 995                   | 2 490                    | 3 060                        | 1 325       | 1 730     | 1 295             | 435                     | 450      | 375                          | 15                       | 55                            |  |
| Breisgau-Hochschwarzwald .....           | 260 416                  | 26 295                   | 4 825                   | 2 350                    | 2 040                        | 670         | 1 370     | 1 200             | 170                     | 435      | 375                          | 15                       | 45                            |  |
| Emmendingen .....                        | 163 251                  | 16 110                   | 3 005                   | 1 230                    | 1 560                        | 490         | 1 070     | 950               | 120                     | 215      | 195                          | 5                        | 15                            |  |
| Ortenaukreis .....                       | 423 359                  | 46 280                   | 6 840                   | 2 535                    | 3 590                        | 1 395       | 2 195     | 1 745             | 455                     | 715      | 585                          | 40                       | 90                            |  |
| Rottweil .....                           | 138 327                  | 14 855                   | 2 610                   | 935                      | 1 365                        | 365         | 1 000     | 775               | 225                     | 310      | 280                          | 5                        | 25                            |  |
| Schwarzwald-Baar-Kreis .....             | 210 084                  | 29 625                   | 2 770                   | 815                      | 1 685                        | 495         | 1 190     | 1 000             | 190                     | 275      | 250                          | 5                        | 15                            |  |
| Tuttlingen .....                         | 138 119                  | 21 015                   | 2 140                   | 985                      | 945                          | 245         | 705       | 600               | 105                     | 210      | 185                          | 5                        | 20                            |  |
| Konstanz .....                           | 282 191                  | 41 270                   | 5 090                   | 1 890                    | 2 785                        | 920         | 1 865     | 1 645             | 215                     | 415      | 345                          | 10                       | 55                            |  |
| Lörrach .....                            | 227 545                  | 33 105                   | 3 905                   | 1 460                    | 2 075                        | 835         | 1 240     | 960               | 280                     | 370      | 325                          | 20                       | 30                            |  |
| Waldshut .....                           | 168 852                  | 23 285                   | 2 680                   | 1 030                    | 1 420                        | 295         | 1 130     | 1 045             | 85                      | 225      | 190                          | 10                       | 25                            |  |
| <i>Regierungsbezirk Tübingen</i> .....   | 1 834 567                | 235 945                  | 30 960                  | 12 475                   | 15 600                       | 4 595       | 11 005    | 9 295             | 1 715                   | 2 880    | 2 475                        | 140                      | 265                           |  |
| Reutlingen .....                         | 284 082                  | 43 605                   | 5 235                   | 1 990                    | 2 760                        | 870         | 1 890     | 1 570             | 320                     | 480      | 365                          | 60                       | 60                            |  |
| Tübingen .....                           | 224 635                  | 29 930                   | 3 915                   | 1 300                    | 2 125                        | 500         | 1 625     | 1 375             | 255                     | 490      | 445                          | 10                       | 35                            |  |
| Zollernalbkreis .....                    | 187 401                  | 22 215                   | 1 615                   | 660                      | 755                          | 320         | 430       | 345               | 90                      | 205      | 170                          | 5                        | 30                            |  |
| Ulm, Stadt .....                         | 123 953                  | 24 860                   | 3 025                   | 710                      | 2 115                        | 995         | 1 120     | 935               | 185                     | 195      | 180                          | .                        | 10                            |  |
| Alb-Donau-Kreis .....                    | 193 318                  | 24 220                   | 3 065                   | 1 440                    | 1 310                        | 395         | 910       | 815               | 100                     | 315      | 255                          | 25                       | 40                            |  |
| Biberach .....                           | 196 206                  | 19 005                   | 3 420                   | 1 660                    | 1 470                        | 265         | 1 205     | 915               | 290                     | 290      | 265                          | 5                        | 15                            |  |
| Bodenseekreis .....                      | 213 070                  | 28 260                   | 3 705                   | 1 430                    | 1 980                        | 455         | 1 525     | 1 410             | 115                     | 295      | 260                          | 15                       | 20                            |  |
| Ravensburg .....                         | 281 627                  | 30 435                   | 4 670                   | 2 010                    | 2 245                        | 560         | 1 690     | 1 485             | 200                     | 415      | 360                          | 15                       | 35                            |  |
| Sigmaringen .....                        | 130 275                  | 13 420                   | 2 310                   | 1 275                    | 840                          | 230         | 610       | 450               | 160                     | 195      | 175                          | 5                        | 20                            |  |
| <b>Bayern</b> .....                      | 12 930 751               | 1 716 665                | 193 565                 | 75 745                   | 104 930                      | 37 815      | 67 115    | 59 570            | 7 545                   | 12 895   | 8 610                        | 1 495                    | 2 790                         |  |
| <i>Regierungsbezirk Oberbayern</i> ..... | 4 633 323                | 856 450                  | 75 325                  | 31 470                   | 39 730                       | 19 310      | 20 420    | 17 940            | 2 480                   | 4 125    | 2 660                        | 435                      | 1 030                         |  |
| Ingolstadt, Stadt .....                  | 133 639                  | 24 615                   | 2 075                   | 1 025                    | 735                          | 325         | 410       | 355               | 55                      | 320      | 230                          | 25                       | 65                            |  |
| München, Stadt .....                     | 1 464 301                | 429 330                  | 33 145                  | 8 875                    | 22 600                       | 14 900      | 7 700     | 6 135             | 1 565                   | 1 670    | 985                          | 180                      | 505                           |  |
| Rosenheim, Stadt .....                   | 62 672                   | 13 840                   | 1 145                   | 590                      | 525                          | 280         | 245       | 205               | 40                      | 30       | 20                           | .                        | 10                            |  |

### 3.1 Schutzsuchende nach Schutzstatus

in Ländern, Regierungsbezirken und Kreisen am 31.12.2016

| Region                                     | Bevölkerung <sup>1</sup> | Ausländische Bevölkerung | darunter Schutzsuchende |                          |                              |             |           |                   |                         |                              |                            |                          |                               |
|--|--------------------------|--------------------------|-------------------------|--------------------------|------------------------------|-------------|-----------|-------------------|-------------------------|------------------------------|----------------------------|--------------------------|-------------------------------|
|  |                          |                          | insgesamt               | mit offenem Schutzstatus | mit anerkanntem Schutzstatus |             |           |                   |                         | mit abgelehntem Schutzstatus |                            |                          |                               |
|  |                          |                          |                         |                          | zusammen                     | unbefristet | befristet |                   |                         | zusammen                     | geduldet ausreisepflichtig | latent ausreisepflichtig | vollziehbar ausreisepflichtig |
|  |                          |                          |                         |                          |                              |             | zusammen  | aus Asylverfahren | nicht aus Asylverfahren |                              |                            |                          |                               |
| 1  | 2                        | 3                        | 4                       | 5                        | 6                            | 7           | 8         | 9                 | 10                      | 11                           | 12                         | 13                       |                               |
| Altötting .....                            | 109 422                  | 11 935                   | 1 725                   | 840                      | 815                          | 90          | 725       | 660               | 65                      | 65                           | 50                         | 10                       | 5                             |
| Berchtesgadener Land .....                 | 104 480                  | 17 690                   | 1 310                   | 820                      | 435                          | 70          | 365       | 355               | 10                      | 50                           | 40                         | 5                        | 5                             |
| Bad Tölz-Wolfratshausen .....              | 125 668                  | 16 545                   | 1 890                   | 960                      | 880                          | 110         | 770       | 750               | 20                      | 45                           | 25                         | 15                       | 5                             |
| Dachau .....                               | 150 839                  | 24 435                   | 1 795                   | 925                      | 770                          | 320         | 445       | 400               | 50                      | 100                          | 90                         | 5                        | 10                            |
| Ebersberg .....                            | 139 016                  | 18 355                   | 1 400                   | 665                      | 690                          | 200         | 490       | 465               | 25                      | 45                           | 25                         | 10                       | 10                            |
| Eichstätt .....                            | 130 808                  | 12 280                   | 1 905                   | 1 405                    | 385                          | 60          | 325       | 300               | 25                      | 115                          | 85                         | 10                       | 20                            |
| Erding .....                               | 135 429                  | 15 520                   | 1 465                   | 860                      | 500                          | 130         | 370       | 365               | 5                       | 105                          | 75                         | 10                       | 20                            |
| Freising .....                             | 175 803                  | 31 225                   | 2 505                   | 1 505                    | 855                          | 325         | 525       | 485               | 40                      | 145                          | 110                        | 15                       | 25                            |
| Fürstenfeldbruck .....                     | 216 857                  | 30 305                   | 2 825                   | 1 035                    | 1 700                        | 630         | 1 065     | 975               | 95                      | 90                           | 55                         | 15                       | 15                            |
| Garmisch-Partenkirchen .....               | 87 877                   | 11 595                   | 1 215                   | 605                      | 565                          | 20          | 545       | 530               | 15                      | 50                           | 30                         | 10                       | 10                            |
| Landsberg am Lech .....                    | 118 725                  | 10 340                   | 1 685                   | 680                      | 960                          | 55          | 905       | 885               | 20                      | 40                           | 5                          | 5                        | 30                            |
| Miesbach .....                             | 98 828                   | 12 550                   | 940                     | 610                      | 300                          | 35          | 270       | 265               | 5                       | 25                           | 15                         | 5                        | 10                            |
| Mühldorf am Inn .....                      | 113 222                  | 13 040                   | 1 570                   | 865                      | 640                          | 75          | 565       | 550               | 15                      | 60                           | 40                         | 5                        | 15                            |
| München .....                              | 343 405                  | 62 020                   | 4 710                   | 2 515                    | 1 865                        | 605         | 1 265     | 1 130             | 130                     | 330                          | 270                        | 25                       | 35                            |
| Neuburg-Schrobenhausen .....               | 95 759                   | 9 515                    | 1 235                   | 555                      | 565                          | 190         | 375       | 325               | 50                      | 120                          | 100                        | 5                        | 10                            |
| Pfaffenhofen an der Ilm .....              | 125 085                  | 13 660                   | 1 460                   | 860                      | 465                          | 50          | 415       | 385               | 30                      | 130                          | 25                         | 20                       | 90                            |
| Rosenheim .....                            | 257 466                  | 27 505                   | 2 745                   | 1 470                    | 1 150                        | 225         | 925       | 840               | 85                      | 130                          | 50                         | 20                       | 55                            |
| Starnberg .....                            | 134 732                  | 19 975                   | 1 990                   | 1 145                    | 630                          | 365         | 265       | 240               | 25                      | 215                          | 185                        | 20                       | 10                            |
| Traunstein .....                           | 175 431                  | 16 535                   | 2 580                   | 1 470                    | 1 000                        | 170         | 830       | 760               | 70                      | 110                          | 75                         | 15                       | 20                            |
| Weilheim-Schongau .....                    | 133 859                  | 13 650                   | 2 015                   | 1 180                    | 705                          | 75          | 630       | 590               | 40                      | 135                          | 65                         | 10                       | 60                            |
| <i>Regierungsbezirk Niederbayern</i> ..... | 1 219 397                | 112 525                  | 14 735                  | 5 380                    | 8 425                        | 1 320       | 7 105     | 6 380             | 725                     | 930                          | 700                        | 105                      | 120                           |
| Landshut, Stadt .....                      | 70 025                   | 11 340                   | 1 040                   | 180                      | 815                          | 205         | 610       | 470               | 135                     | 50                           | 45                         | .                        | .                             |
| Passau, Stadt .....                        | 51 074                   | 9 420                    | 1 305                   | 705                      | 545                          | 70          | 475       | 415               | 60                      | 50                           | 40                         | .                        | 10                            |
| Straubing, Stadt .....                     | 47 142                   | 6 510                    | 920                     | 230                      | 645                          | 345         | 300       | 265               | 35                      | 45                           | 45                         | .                        | 5                             |
| Deggendorf .....                           | 117 601                  | 10 595                   | 1 715                   | 1 005                    | 475                          | 60          | 415       | 365               | 45                      | 235                          | 160                        | 45                       | 30                            |
| Freyung-Grafenau .....                     | 78 180                   | 2 930                    | 570                     | 235                      | 245                          | 15          | 230       | 160               | 70                      | 90                           | 50                         | 25                       | 15                            |

### 3.1 Schutzsuchende nach Schutzstatus

in Ländern, Regierungsbezirken und Kreisen am 31.12.2016

| Region                                    | Bevölkerung <sup>1</sup> | Ausländische Bevölkerung | darunter Schutzsuchende |                          |                              |             |           |                   |                         |          |                              |                          |                               |  |
|---|--------------------------|--------------------------|-------------------------|--------------------------|------------------------------|-------------|-----------|-------------------|-------------------------|----------|------------------------------|--------------------------|-------------------------------|--|
|   |                          |                          | insgesamt               | mit offenem Schutzstatus | mit anerkanntem Schutzstatus |             |           |                   |                         |          | mit abgelehntem Schutzstatus |                          |                               |  |
|   |                          |                          |                         |                          | zusammen                     | unbefristet | befristet |                   |                         | zusammen | geduldet ausreisepflichtig   | latent ausreisepflichtig | vollziehbar ausreisepflichtig |  |
|   |                          |                          |                         |                          |                              |             | zusammen  | aus Asylverfahren | nicht aus Asylverfahren |          |                              |                          |                               |  |
| 1   | 2                        | 3                        | 4                       | 5                        | 6                            | 7           | 8         | 9                 | 10                      | 11       | 12                           | 13                       |                               |  |
| Kelheim .....                             | 119 969                  | 13 475                   | 1 680                   | 495                      | 1 120                        | 135         | 985       | 960               | 25                      | 65       | 50                           | 5                        | 10                            |  |
| Landshut .....                            | 155 442                  | 14 130                   | 1 600                   | 570                      | 905                          | 120         | 785       | 745               | 40                      | 125      | 95                           | 10                       | 20                            |  |
| Passau .....                              | 188 904                  | 12 190                   | 1 670                   | 520                      | 1 050                        | 75          | 975       | 915               | 60                      | 100      | 80                           | 5                        | 10                            |  |
| Regen .....                               | 77 187                   | 4 185                    | 1 020                   | 315                      | 680                          | 15          | 665       | 580               | 85                      | 30       | 20                           | 5                        | 5                             |  |
| Rottal-Inn .....                          | 119 617                  | 10 615                   | 1 195                   | 445                      | 685                          | 130         | 555       | 495               | 60                      | 65       | 55                           | .                        | 10                            |  |
| Straubing-Bogen .....                     | 99 221                   | 6 610                    | 1 010                   | 330                      | 650                          | 60          | 590       | 510               | 80                      | 30       | 25                           | 5                        | .                             |  |
| Dingolfing-Landau .....                   | 95 035                   | 10 530                   | 1 010                   | 345                      | 615                          | 90          | 525       | 490               | 30                      | 50       | 40                           | 5                        | 5                             |  |
| <i>Regierungsbezirk Oberpfalz</i> .....   | 1 098 378                | 86 970                   | 12 745                  | 5 265                    | 6 355                        | 1 560       | 4 795     | 4 245             | 550                     | 1 125    | 855                          | 55                       | 210                           |  |
| Amberg, Stadt .....                       | 42 348                   | 4 005                    | 880                     | 215                      | 615                          | 165         | 455       | 410               | 45                      | 50       | 35                           | .                        | 15                            |  |
| Regensburg, Stadt .....                   | 148 638                  | 25 630                   | 3 615                   | 1 565                    | 1 610                        | 770         | 845       | 650               | 195                     | 440      | 370                          | 15                       | 50                            |  |
| Weiden in der Oberpfalz, Stadt .....      | 42 494                   | 4 500                    | 1 100                   | 355                      | 645                          | 220         | 425       | 385               | 40                      | 105      | 90                           | .                        | 10                            |  |
| Amberg-Sulzbach .....                     | 103 009                  | 5 055                    | 840                     | 435                      | 340                          | 35          | 310       | 305               | 5                       | 60       | 50                           | .                        | 10                            |  |
| Cham .....                                | 126 918                  | 6 495                    | 1 055                   | 530                      | 405                          | 55          | 355       | 335               | 15                      | 115      | 90                           | .                        | 25                            |  |
| Neumarkt in der Oberpfalz .....           | 131 662                  | 10 035                   | 910                     | 525                      | 280                          | 80          | 200       | 190               | 10                      | 110      | 60                           | 10                       | 40                            |  |
| Neustadt an der Waldnaab .....            | 94 528                   | 3 960                    | 760                     | 315                      | 380                          | 25          | 350       | 290               | 60                      | 65       | 45                           | 5                        | 15                            |  |
| Regensburg .....                          | 190 481                  | 15 205                   | 1 485                   | 475                      | 950                          | 125         | 825       | 785               | 40                      | 60       | 40                           | 5                        | 10                            |  |
| Schwandorf .....                          | 145 382                  | 9 180                    | 1 540                   | 570                      | 890                          | 75          | 815       | 725               | 90                      | 80       | 55                           | 10                       | 15                            |  |
| Tirschenreuth .....                       | 72 918                   | 2 915                    | 560                     | 280                      | 240                          | 20          | 220       | 165               | 55                      | 40       | 15                           | .                        | 20                            |  |
| <i>Regierungsbezirk Oberfranken</i> ..... | 1 062 394                | 70 375                   | 13 255                  | 5 175                    | 6 705                        | 1 070       | 5 630     | 5 060             | 570                     | 1 380    | 745                          | 215                      | 420                           |  |
| Bamberg, Stadt .....                      | 75 743                   | 10 360                   | 3 185                   | 1 990                    | 875                          | 195         | 675       | 620               | 55                      | 325      | 140                          | 45                       | 135                           |  |
| Bayreuth, Stadt .....                     | 73 065                   | 9 605                    | 2 685                   | 1 485                    | 700                          | 290         | 410       | 310               | 95                      | 500      | 275                          | 60                       | 165                           |  |
| Coburg, Stadt .....                       | 41 071                   | 4 140                    | 645                     | 170                      | 435                          | 70          | 365       | 340               | 20                      | 40       | 30                           | 5                        | 5                             |  |
| Hof, Stadt .....                          | 45 183                   | 6 900                    | 1 470                   | 245                      | 1 125                        | 225         | 895       | 815               | 85                      | 100      | 85                           | 5                        | 10                            |  |
| Bamberg .....                             | 146 042                  | 5 965                    | 720                     | 160                      | 530                          | 50          | 480       | 460               | 15                      | 30       | 10                           | 10                       | 10                            |  |
| Bayreuth .....                            | 103 876                  | 3 590                    | 350                     | 85                       | 240                          | 35          | 205       | 195               | 10                      | 25       | 5                            | 5                        | 15                            |  |
| Coburg .....                              | 86 734                   | 3 970                    | 510                     | 115                      | 360                          | 20          | 335       | 315               | 25                      | 35       | .                            | 30                       | 5                             |  |

### 3.1 Schutzsuchende nach Schutzstatus

in Ländern, Regierungsbezirken und Kreisen am 31.12.2016

| Region                                      | Bevölkerung <sup>1</sup> | Ausländische Bevölkerung | darunter Schutzsuchende |                          |                              |              |               |                   |                         |              |                              |                          |                               |  |
|---|--------------------------|--------------------------|-------------------------|--------------------------|------------------------------|--------------|---------------|-------------------|-------------------------|--------------|------------------------------|--------------------------|-------------------------------|--|
|   |                          |                          | insgesamt               | mit offenem Schutzstatus | mit anerkanntem Schutzstatus |              |               |                   |                         |              | mit abgelehntem Schutzstatus |                          |                               |  |
|   |                          |                          |                         |                          | zusammen                     | unbefristet  | befristet     |                   |                         | zusammen     | geduldet ausreisepflichtig   | latent ausreisepflichtig | vollziehbar ausreisepflichtig |  |
|   |                          |                          |                         |                          |                              |              | zusammen      | aus Asylverfahren | nicht aus Asylverfahren |              |                              |                          |                               |  |
| 1   | 2                        | 3                        | 4                       | 5                        | 6                            | 7            | 8             | 9                 | 10                      | 11           | 12                           | 13                       |                               |  |
| Forchheim .....                             | 115 259                  | 6 945                    | 895                     | 240                      | 560                          | 100          | 465           | 440               | 25                      | 90           | 60                           | 10                       | 20                            |  |
| Hof .....                                   | 95 915                   | 4 815                    | 575                     | 195                      | 300                          | 15           | 285           | 270               | 20                      | 75           | 30                           | 5                        | 40                            |  |
| Kronach .....                               | 67 613                   | 2 620                    | 375                     | 70                       | 260                          | 10           | 255           | 215               | 35                      | 45           | 25                           | 15                       | .                             |  |
| Kulmbach .....                              | 71 993                   | 2 915                    | 535                     | 135                      | 385                          | 20           | 365           | 300               | 65                      | 20           | 10                           | 5                        | 5                             |  |
| Lichtenfels .....                           | 66 640                   | 3 335                    | 570                     | 180                      | 340                          | 20           | 320           | 310               | 10                      | 50           | 40                           | 5                        | 10                            |  |
| Wunsiedel im Fichtelgebirge .....           | 73 260                   | 5 215                    | 745                     | 105                      | 595                          | 20           | 580           | 465               | 110                     | 45           | 30                           | 5                        | 10                            |  |
| <i>Regierungsbezirk Mittelfranken .....</i> | <i>1 750 059</i>         | <i>252 405</i>           | <i>33 120</i>           | <i>12 165</i>            | <i>18 455</i>                | <i>7 765</i> | <i>10 695</i> | <i>9 315</i>      | <i>1 380</i>            | <i>2 500</i> | <i>1 745</i>                 | <i>185</i>               | <i>570</i>                    |  |
| Ansbach, Stadt .....                        | 41 532                   | 5 320                    | 1 020                   | 435                      | 500                          | 75           | 430           | 395               | 30                      | 85           | 80                           | .                        | 5                             |  |
| Erlangen, Stadt .....                       | 110 238                  | 20 200                   | 1 735                   | 640                      | 975                          | 370          | 610           | 540               | 65                      | 120          | 90                           | 15                       | 15                            |  |
| Fürth, Stadt .....                          | 125 403                  | 24 690                   | 2 205                   | 615                      | 1 450                        | 490          | 960           | 800               | 155                     | 140          | 105                          | 10                       | 25                            |  |
| Nürnberg, Stadt .....                       | 511 628                  | 118 520                  | 15 200                  | 3 465                    | 10 745                       | 6 085        | 4 660         | 3 780             | 880                     | 990          | 725                          | 70                       | 195                           |  |
| Schwabach, Stadt .....                      | 40 707                   | 5 005                    | 655                     | 250                      | 360                          | 135          | 225           | 205               | 20                      | 45           | 35                           | 5                        | 5                             |  |
| Ansbach .....                               | 182 178                  | 14 615                   | 1 995                   | 1 025                    | 810                          | 115          | 690           | 610               | 85                      | 165          | 145                          | .                        | 15                            |  |
| Erlangen-Höchstadt .....                    | 134 640                  | 12 575                   | 1 315                   | 495                      | 680                          | 100          | 580           | 550               | 30                      | 140          | 70                           | 5                        | 65                            |  |
| Fürth .....                                 | 115 971                  | 11 220                   | 2 410                   | 1 880                    | 175                          | 95           | 80            | 75                | 5                       | 360          | 145                          | 55                       | 160                           |  |
| Nürnberger Land .....                       | 168 893                  | 14 815                   | 1 880                   | 795                      | 985                          | 110          | 875           | 830               | 45                      | 100          | 60                           | 10                       | 25                            |  |
| Neustadt an der Aisch-Bad Windsheim .....   | 99 332                   | 6 850                    | 1 135                   | 410                      | 685                          | 30           | 655           | 650               | 5                       | 40           | 25                           | 10                       | 10                            |  |
| Roth .....                                  | 125 563                  | 10 540                   | 2 350                   | 1 620                    | 495                          | 65           | 430           | 405               | 30                      | 235          | 200                          | 5                        | 30                            |  |
| Weißenburg- Gunzenhausen .....              | 93 974                   | 8 060                    | 1 225                   | 540                      | 600                          | 95           | 505           | 480               | 30                      | 85           | 65                           | 5                        | 15                            |  |
| <i>Regierungsbezirk Unterfranken .....</i>  | <i>1 309 209</i>         | <i>109 725</i>           | <i>19 085</i>           | <i>7 020</i>             | <i>10 885</i>                | <i>2 485</i> | <i>8 400</i>  | <i>7 580</i>      | <i>820</i>              | <i>1 175</i> | <i>685</i>                   | <i>280</i>               | <i>210</i>                    |  |
| Aschaffenburg, Stadt .....                  | 69 187                   | 11 575                   | 1 625                   | 255                      | 1 275                        | 285          | 985           | 870               | 115                     | 95           | 60                           | 10                       | 25                            |  |
| Schweinfurt, Stadt .....                    | 52 724                   | 14 700                   | 6 855                   | 4 825                    | 1 370                        | 305          | 1 065         | 875               | 195                     | 660          | 430                          | 100                      | 130                           |  |
| Würzburg, Stadt .....                       | 126 010                  | 14 990                   | 2 395                   | 205                      | 2 105                        | 1 030        | 1 075         | 925               | 150                     | 85           | 55                           | 15                       | 15                            |  |
| Aschaffenburg .....                         | 173 504                  | 15 220                   | 1 395                   | 405                      | 925                          | 155          | 770           | 690               | 80                      | 65           | 30                           | 30                       | 10                            |  |
| Bad Kissingen .....                         | 103 100                  | 5 030                    | 1 145                   | 270                      | 830                          | 100          | 730           | 685               | 40                      | 45           | 10                           | 30                       | 5                             |  |
| Rhön-Grabfeld .....                         | 79 855                   | 3 150                    | 515                     | 130                      | 360                          | 60           | 300           | 250               | 50                      | 25           | 10                           | 10                       | .                             |  |

### 3.1 Schutzsuchende nach Schutzstatus

in Ländern, Regierungsbezirken und Kreisen am 31.12.2016

| Region                                 | Bevölkerung <sup>1</sup> | Ausländische Bevölkerung | darunter Schutzsuchende |                          |                              |             |           |                   |                         |          |                              |                          |                               |  |
|--|--------------------------|--------------------------|-------------------------|--------------------------|------------------------------|-------------|-----------|-------------------|-------------------------|----------|------------------------------|--------------------------|-------------------------------|--|
|  |                          |                          | insgesamt               | mit offenem Schutzstatus | mit anerkanntem Schutzstatus |             |           |                   |                         |          | mit abgelehntem Schutzstatus |                          |                               |  |
|  |                          |                          |                         |                          | zusammen                     | unbefristet | befristet |                   |                         | zusammen | geduldet ausreisepflichtig   | latent ausreisepflichtig | vollziehbar ausreisepflichtig |  |
|  |                          |                          |                         |                          |                              |             | zusammen  | aus Asylverfahren | nicht aus Asylverfahren |          |                              |                          |                               |  |
| 1                                      | 2                        | 3                        | 4                       | 5                        | 6                            | 7           | 8         | 9                 | 10                      | 11       | 12                           | 13                       |                               |  |
| Haßberge .....                         | 84 373                   | 3 300                    | 730                     | 125                      | 550                          | 55          | 500       | 480               | 15                      | 50       | 20                           | 20                       | 10                            |  |
| Kitzingen .....                        | 89 748                   | 7 025                    | 875                     | 130                      | 715                          | 65          | 650       | 630               | 20                      | 30       | 10                           | 10                       | 5                             |  |
| Miltenberg .....                       | 128 543                  | 13 230                   | 960                     | 130                      | 775                          | 85          | 685       | 680               | 10                      | 55       | 35                           | 20                       | .                             |  |
| Main-Spessart .....                    | 126 301                  | 7 575                    | 720                     | 180                      | 530                          | 75          | 455       | 430               | 25                      | 15       | 5                            | 5                        | .                             |  |
| Schweinfurt .....                      | 114 823                  | 4 975                    | 810                     | 215                      | 575                          | 140         | 435       | 350               | 80                      | 25       | .                            | 20                       | 5                             |  |
| Würzburg .....                         | 161 041                  | 8 950                    | 1 065                   | 150                      | 880                          | 135         | 745       | 705               | 40                      | 30       | 10                           | 15                       | 5                             |  |
| <i>Regierungsbezirk Schwaben</i> ..... | 1 857 991                | 228 210                  | 25 295                  | 9 270                    | 14 370                       | 4 300       | 10 070    | 9 050             | 1 020                   | 1 660    | 1 220                        | 210                      | 230                           |  |
| Augsburg, Stadt .....                  | 289 584                  | 64 140                   | 8 075                   | 1 830                    | 5 575                        | 2 630       | 2 945     | 2 455             | 495                     | 665      | 515                          | 50                       | 100                           |  |
| Kaufbeuren, Stadt .....                | 43 134                   | 6 250                    | 710                     | 265                      | 410                          | 50          | 355       | 335               | 20                      | 35       | 30                           | .                        | 5                             |  |
| Kempten (Allgäu), Stadt .....          | 67 529                   | 10 435                   | 1 000                   | 390                      | 530                          | 100         | 430       | 410               | 25                      | 75       | 60                           | 5                        | 10                            |  |
| Memmingen, Stadt .....                 | 43 293                   | 7 285                    | 750                     | 250                      | 485                          | 145         | 340       | 310               | 30                      | 15       | 5                            | 5                        | 5                             |  |
| Aichach-Friedberg .....                | 131 399                  | 10 630                   | 1 405                   | 740                      | 575                          | 90          | 485       | 455               | 25                      | 95       | 40                           | 40                       | 15                            |  |
| Augsburg .....                         | 247 539                  | 23 155                   | 2 225                   | 925                      | 1 120                        | 205         | 915       | 810               | 105                     | 180      | 145                          | 10                       | 20                            |  |
| Dillingen an der Donau .....           | 94 556                   | 8 030                    | 1 420                   | 450                      | 900                          | 140         | 760       | 700               | 55                      | 75       | 60                           | 5                        | 5                             |  |
| Günzburg .....                         | 123 498                  | 14 780                   | 1 230                   | 405                      | 760                          | 180         | 580       | 525               | 55                      | 60       | 35                           | 25                       | 5                             |  |
| Neu-Ulm .....                          | 171 011                  | 24 215                   | 1 720                   | 645                      | 1 000                        | 245         | 760       | 720               | 40                      | 70       | 45                           | 10                       | 15                            |  |
| Lindau (Bodensee) .....                | 80 961                   | 10 595                   | 980                     | 380                      | 535                          | 140         | 400       | 340               | 60                      | 60       | 35                           | 15                       | 10                            |  |
| Ostallgäu .....                        | 138 265                  | 11 795                   | 1 545                   | 625                      | 895                          | 65          | 830       | 815               | 20                      | 25       | 15                           | .                        | 5                             |  |
| Unterallgäu .....                      | 141 165                  | 12 220                   | 1 215                   | 675                      | 440                          | 85          | 355       | 340               | 15                      | 100      | 80                           | 10                       | 15                            |  |
| Donau-Ries .....                       | 132 298                  | 11 760                   | 1 475                   | 965                      | 370                          | 90          | 275       | 235               | 40                      | 140      | 95                           | 30                       | 15                            |  |
| Oberallgäu .....                       | 153 759                  | 12 915                   | 1 550                   | 715                      | 770                          | 135         | 640       | 600               | 35                      | 65       | 55                           | 5                        | 5                             |  |
| <b>Saarland</b> <sup>3</sup> .....     | 996 651                  | 114 245                  | 23 650                  | 1 495                    | 21 210                       | 3 730       | 17 480    | 16 195            | 1 285                   | 945      | 790                          | 40                       | 115                           |  |
| <b>Berlin</b> .....                    | 3 574 830                | 627 805                  | 82 105                  | 27 975                   | 43 195                       | 12 830      | 30 365    | 21 110            | 9 255                   | 10 940   | 6 105                        | 945                      | 3 885                         |  |

### 3.1 Schutzsuchende nach Schutzstatus

in Ländern, Regierungsbezirken und Kreisen am 31.12.2016

| Region                                | Bevölkerung <sup>1</sup> | Ausländische Bevölkerung | darunter Schutzsuchende |                          |                              |             |           |                   |                         |          |                              |                          |                               |  |
|---------------------------------------|--------------------------|--------------------------|-------------------------|--------------------------|------------------------------|-------------|-----------|-------------------|-------------------------|----------|------------------------------|--------------------------|-------------------------------|--|
|                                       |                          |                          | insgesamt               | mit offenem Schutzstatus | mit anerkanntem Schutzstatus |             |           |                   |                         |          | mit abgelehntem Schutzstatus |                          |                               |  |
|                                       |                          |                          |                         |                          | zusammen                     | unbefristet | befristet |                   |                         | zusammen | geduldet ausreisepflichtig   | latent ausreisepflichtig | vollziehbar ausreisepflichtig |  |
|                                       |                          |                          |                         |                          |                              |             | zusammen  | aus Asylverfahren | nicht aus Asylverfahren |          |                              |                          |                               |  |
| 1                                     | 2                        | 3                        | 4                       | 5                        | 6                            | 7           | 8         | 9                 | 10                      | 11       | 12                           | 13                       |                               |  |
| <b>Brandenburg</b> .....              | 2 494 648                | 107 855                  | 36 735                  | 13 825                   | 17 785                       | 2 295       | 15 495    | 13 650            | 1 845                   | 5 120    | 4 355                        | 285                      | 480                           |  |
| Brandenburg an der Havel, Stadt ..... | 71 664                   | 3 245                    | 1 270                   | 325                      | 795                          | 230         | 560       | 500               | 65                      | 155      | 125                          | 15                       | 15                            |  |
| Cottbus, Stadt / Spree-Neiße 4 .....  | 217 242                  | 11 150                   | 4 210                   | 1 235                    | 2 540                        | 360         | 2 180     | 1 930             | 250                     | 435      | 385                          | 40                       | 15                            |  |
| Frankfurt (Oder), Stadt .....         | 58 193                   | 3 425                    | 1 155                   | 305                      | 775                          | 195         | 580       | 510               | 70                      | 75       | 70                           | .                        | 5                             |  |
| Potsdam, Stadt .....                  | 171 810                  | 13 625                   | 3 550                   | 825                      | 2 375                        | 735         | 1 645     | 1 415             | 230                     | 350      | 315                          | 10                       | 25                            |  |
| Barnim .....                          | 179 365                  | 6 245                    | 2 380                   | 755                      | 1 130                        | 185         | 945       | 830               | 120                     | 500      | 435                          | 20                       | 40                            |  |
| Dahme-Spreewald .....                 | 166 074                  | 7 015                    | 1 775                   | 650                      | 875                          | 105         | 770       | 660               | 110                     | 250      | 200                          | 10                       | 40                            |  |
| Elbe-Elster .....                     | 104 397                  | 2 405                    | 1 265                   | 455                      | 655                          | 15          | 640       | 570               | 70                      | 155      | 140                          | 10                       | 5                             |  |
| Havelland .....                       | 159 685                  | 6 395                    | 1 790                   | 695                      | 875                          | 40          | 840       | 725               | 110                     | 215      | 165                          | 20                       | 30                            |  |
| Märkisch-Oderland .....               | 191 685                  | 5 230                    | 1 775                   | 685                      | 815                          | 45          | 770       | 640               | 130                     | 275      | 200                          | 20                       | 55                            |  |
| Oberhavel .....                       | 208 639                  | 7 985                    | 2 530                   | 905                      | 1 310                        | 110         | 1 200     | 1 070             | 130                     | 315      | 270                          | 20                       | 25                            |  |
| Oberspreewald-Lausitz .....           | 111 962                  | 3 675                    | 1 420                   | 550                      | 685                          | 5           | 680       | 635               | 45                      | 185      | 150                          | 20                       | 15                            |  |
| Oder-Spree .....                      | 178 849                  | 10 250                   | 5 145                   | 3 095                    | 1 270                        | 125         | 1 145     | 925               | 220                     | 775      | 610                          | 65                       | 105                           |  |
| Ostprignitz-Ruppin .....              | 99 414                   | 3 690                    | 1 520                   | 665                      | 610                          | 30          | 580       | 530               | 45                      | 245      | 220                          | 10                       | 15                            |  |
| Potsdam-Mittelmark .....              | 212 207                  | 7 630                    | 1 810                   | 515                      | 795                          | 55          | 740       | 650               | 90                      | 505      | 465                          | 5                        | 35                            |  |
| Prignitz .....                        | 77 813                   | 3 375                    | 1 485                   | 760                      | 610                          | 5           | 605       | 550               | 55                      | 115      | 65                           | 20                       | 25                            |  |
| Teltow-Fläming .....                  | 164 771                  | 7 270                    | 2 055                   | 710                      | 1 075                        | 35          | 1 040     | 960               | 80                      | 270      | 250                          | .                        | 15                            |  |
| Uckermark .....                       | 120 878                  | 5 235                    | 1 595                   | 695                      | 595                          | 25          | 570       | 545               | 25                      | 305      | 295                          | .                        | 10                            |  |
| <b>Mecklenburg-Vorpommern</b> .....   | 1 610 674                | 68 955                   | 23 245                  | 7 515                    | 13 050                       | 2 350       | 10 700    | 9 490             | 1 205                   | 2 680    | 2 235                        | 130                      | 315                           |  |
| Rostock, Stadt .....                  | 207 513                  | 12 255                   | 3 710                   | 700                      | 2 795                        | 880         | 1 915     | 1 590             | 325                     | 215      | 190                          | 10                       | 10                            |  |
| Schwerin, Stadt .....                 | 95 668                   | 6 700                    | 2 975                   | 265                      | 2 660                        | 975         | 1 685     | 1 535             | 150                     | 50       | 45                           | 5                        | 5                             |  |
| Mecklenburgische Seenplatte .....     | 261 816                  | 7 675                    | 3 310                   | 1 275                    | 1 405                        | 60          | 1 345     | 1 215             | 135                     | 630      | 520                          | 40                       | 70                            |  |
| Rostock .....                         | 213 945                  | 6 640                    | 2 660                   | 940                      | 1 300                        | 75          | 1 230     | 1 135             | 90                      | 420      | 315                          | 15                       | 85                            |  |
| Vorpommern-Rügen .....                | 224 971                  | 8 695                    | 2 800                   | 1 065                    | 1 380                        | 25          | 1 355     | 1 300             | 55                      | 350      | 310                          | 20                       | 25                            |  |
| Nordwestmecklenburg .....             | 156 825                  | 5 440                    | 1 540                   | 495                      | 825                          | 210         | 615       | 505               | 110                     | 215      | 200                          | .                        | 15                            |  |

### 3.1 Schutzsuchende nach Schutzstatus

in Ländern, Regierungsbezirken und Kreisen am 31.12.2016

| Region  | Bevölkerung <sup>1</sup> | Ausländische Bevölkerung | darunter Schutzsuchende |                          |                              |             |           |                   |                         |          |                              |                          |                               |  |
|---|--------------------------|--------------------------|-------------------------|--------------------------|------------------------------|-------------|-----------|-------------------|-------------------------|----------|------------------------------|--------------------------|-------------------------------|--|
|   |                          |                          | insgesamt               | mit offenem Schutzstatus | mit anerkanntem Schutzstatus |             |           |                   |                         |          | mit abgelehntem Schutzstatus |                          |                               |  |
|   |                          |                          |                         |                          | zusammen                     | unbefristet | befristet |                   |                         | zusammen | geduldet ausreisepflichtig   | latent ausreisepflichtig | vollziehbar ausreisepflichtig |  |
|   |                          |                          |                         |                          |                              |             | zusammen  | aus Asylverfahren | nicht aus Asylverfahren |          |                              |                          |                               |  |
| 1   | 2                        | 3                        | 4                       | 5                        | 6                            | 7           | 8         | 9                 | 10                      | 11       | 12                           | 13                       |                               |  |
| Vorpommern-Greifswald .....                     | 237 374                  | 10 480                   | 2 770                   | 1 005                    | 1 400                        | 65          | 1 335     | 1 230             | 105                     | 365      | 330                          | 10                       | 25                            |  |
| Ludwigslust-Parchim .....                       | 212 562                  | 11 075                   | 3 480                   | 1 770                    | 1 280                        | 60          | 1 220     | 980               | 240                     | 430      | 325                          | 20                       | 80                            |  |
| <b>Sachsen</b> .....                            | 4 081 783                | 183 200                  | 55 120                  | 20 055                   | 25 920                       | 5 980       | 19 940    | 17 025            | 2 915                   | 9 145    | 6 490                        | 595                      | 2 060                         |  |
| <i>Direktionsbezirk Chemnitz (früher)</i> ..... | 1 454 144                | 52 205                   | 19 280                  | 7 725                    | 8 055                        | 1 515       | 6 540     | 5 795             | 745                     | 3 500    | 2 410                        | 255                      | 830                           |  |
| Chemnitz, Stadt .....                           | 246 353                  | 19 020                   | 6 700                   | 2 715                    | 3 055                        | 1 140       | 1 915     | 1 695             | 215                     | 925      | 425                          | 110                      | 390                           |  |
| Erzgebirgskreis .....                           | 344 136                  | 6 410                    | 3 115                   | 1 310                    | 1 105                        | 60          | 1 040     | 870               | 170                     | 705      | 530                          | 50                       | 125                           |  |
| Mittelsachsen .....                             | 310 505                  | 9 255                    | 3 130                   | 1 235                    | 1 250                        | 60          | 1 190     | 1 085             | 105                     | 650      | 550                          | 25                       | 75                            |  |
| Vogtlandkreis .....                             | 231 051                  | 7 325                    | 2 735                   | 910                      | 1 235                        | 100         | 1 135     | 1 025             | 110                     | 590      | 445                          | 25                       | 125                           |  |
| Zwickau .....                                   | 322 099                  | 10 200                   | 3 600                   | 1 555                    | 1 415                        | 155         | 1 260     | 1 120             | 140                     | 630      | 465                          | 45                       | 120                           |  |
| <i>Direktionsbezirk Dresden (früher)</i> .....  | 1 600 155                | 68 690                   | 18 170                  | 7 275                    | 7 790                        | 1 500       | 6 290     | 5 370             | 915                     | 3 105    | 2 310                        | 130                      | 660                           |  |
| Dresden, Stadt .....                            | 547 172                  | 37 620                   | 8 110                   | 2 910                    | 4 095                        | 1 365       | 2 735     | 2 180             | 555                     | 1 105    | 750                          | 45                       | 310                           |  |
| Bautzen .....                                   | 304 691                  | 7 010                    | 2 750                   | 1 390                    | 710                          | 25          | 685       | 585               | 100                     | 645      | 535                          | 20                       | 90                            |  |
| Görlitz .....                                   | 258 337                  | 10 550                   | 2 350                   | 810                      | 1 065                        | 20          | 1 050     | 955               | 95                      | 475      | 310                          | 35                       | 130                           |  |
| Meißen .....                                    | 243 889                  | 6 895                    | 2 610                   | 1 110                    | 1 075                        | 40          | 1 035     | 915               | 125                     | 425      | 345                          | 15                       | 65                            |  |
| Sächsische Schweiz-Osterzgebirge .....          | 246 066                  | 6 620                    | 2 350                   | 1 055                    | 840                          | 55          | 785       | 740               | 40                      | 455      | 375                          | 10                       | 70                            |  |
| <i>Direktionsbezirk Leipzig (früher)</i> .....  | 1 027 484                | 62 305                   | 17 670                  | 5 055                    | 10 075                       | 2 965       | 7 110     | 5 860             | 1 250                   | 2 540    | 1 765                        | 205                      | 570                           |  |
| Leipzig, Stadt .....                            | 571 088                  | 48 825                   | 13 065                  | 2 955                    | 8 800                        | 2 865       | 5 935     | 4 915             | 1 020                   | 1 310    | 870                          | 115                      | 325                           |  |
| Leipzig .....                                   | 258 333                  | 6 625                    | 2 505                   | 1 290                    | 565                          | 50          | 515       | 400               | 115                     | 650      | 460                          | 55                       | 130                           |  |
| Nordsachsen .....                               | 198 063                  | 6 850                    | 2 100                   | 810                      | 705                          | 45          | 660       | 540               | 120                     | 585      | 435                          | 35                       | 115                           |  |
| <b>Sachsen-Anhalt</b> .....                     | 2 236 252                | 102 115                  | 37 285                  | 9 980                    | 21 390                       | 3 050       | 18 340    | 15 925            | 2 410                   | 5 915    | 4 275                        | 665                      | 975                           |  |
| Dessau-Roßlau, Stadt .....                      | 82 505                   | 4 330                    | 1 805                   | 215                      | 1 395                        | 165         | 1 230     | 1 110             | 115                     | 200      | 170                          | 5                        | 25                            |  |
| Halle (Saale), Stadt .....                      | 238 005                  | 20 405                   | 7 090                   | 1 150                    | 5 260                        | 910         | 4 350     | 3 735             | 615                     | 675      | 495                          | 85                       | 95                            |  |
| Magdeburg, Stadt .....                          | 238 136                  | 19 635                   | 6 445                   | 1 370                    | 4 410                        | 970         | 3 440     | 3 025             | 415                     | 670      | 470                          | 110                      | 85                            |  |
| Altmarkkreis Salzwedel .....                    | 85 236                   | 2 935                    | 1 080                   | 320                      | 435                          | 55          | 380       | 320               | 60                      | 330      | 190                          | 50                       | 85                            |  |
| Anhalt-Bitterfeld .....                         | 163 100                  | 6 420                    | 2 025                   | 485                      | 1 030                        | 75          | 955       | 860               | 95                      | 510      | 405                          | 25                       | 85                            |  |
| Börde .....                                     | 172 959                  | 5 250                    | 2 370                   | 785                      | 1 015                        | 140         | 875       | 740               | 130                     | 575      | 440                          | 80                       | 50                            |  |



### 3.1 Schutzsuchende nach Schutzstatus

in Ländern, Regierungsbezirken und Kreisen am 31.12.2016

| Region                       | Bevölkerung <sup>1</sup> | Ausländische Bevölkerung | darunter Schutzsuchende |                          |                              |              |               |                   |                         |              |                              |                          |                               |  |
|------------------------------|--------------------------|--------------------------|-------------------------|--------------------------|------------------------------|--------------|---------------|-------------------|-------------------------|--------------|------------------------------|--------------------------|-------------------------------|--|
|                              |                          |                          | insgesamt               | mit offenem Schutzstatus | mit anerkanntem Schutzstatus |              |               |                   |                         |              | mit abgelehntem Schutzstatus |                          |                               |  |
|                              |                          |                          |                         |                          | zusammen                     | unbefristet  | befristet     |                   |                         | zusammen     | geduldet ausreisepflichtig   | latent ausreisepflichtig | vollziehbar ausreisepflichtig |  |
|                              |                          |                          |                         |                          |                              |              | zusammen      | aus Asylverfahren | nicht aus Asylverfahren |              |                              |                          |                               |  |
| 1                            | 2                        | 3                        | 4                       | 5                        | 6                            | 7            | 8             | 9                 | 10                      | 11           | 12                           | 13                       |                               |  |
| Burgenlandkreis .....        | 183 174                  | 9 245                    | 2 345                   | 670                      | 1 150                        | 65           | 1 085         | 925               | 165                     | 525          | 400                          | 35                       | 90                            |  |
| Harz .....                   | 219 643                  | 6 605                    | 2 510                   | 1 770                    | 395                          | 90           | 305           | 220               | 85                      | 340          | 70                           | 105                      | 170                           |  |
| Jerichower Land .....        | 91 345                   | 2 840                    | 1 160                   | 270                      | 755                          | 35           | 720           | 685               | 35                      | 135          | 110                          | 5                        | 20                            |  |
| Mansfeld-Südharz .....       | 139 781                  | 4 055                    | 2 060                   | 540                      | 1 155                        | 80           | 1 075         | 850               | 225                     | 365          | 280                          | 55                       | 35                            |  |
| Saalekreis .....             | 185 951                  | 6 590                    | 2 455                   | 725                      | 1 215                        | 190          | 1 020         | 865               | 160                     | 515          | 415                          | 35                       | 70                            |  |
| Salzlandkreis .....          | 194 575                  | 6 330                    | 2 525                   | 730                      | 1 215                        | 125          | 1 095         | 945               | 145                     | 575          | 510                          | 35                       | 30                            |  |
| Stendal .....                | 114 393                  | 3 505                    | 1 755                   | 430                      | 1 095                        | 50           | 1 045         | 965               | 80                      | 235          | 175                          | 30                       | 30                            |  |
| Wittenberg .....             | 127 449                  | 3 970                    | 1 655                   | 525                      | 865                          | 100          | 770           | 680               | 90                      | 265          | 150                          | 15                       | 100                           |  |
| <b>Thüringen</b> .....       | <b>2 158 128</b>         | <b>91 300</b>            | <b>28 890</b>           | <b>9 445</b>             | <b>16 410</b>                | <b>2 135</b> | <b>14 280</b> | <b>11 945</b>     | <b>2 335</b>            | <b>3 040</b> | <b>2 575</b>                 | <b>120</b>               | <b>345</b>                    |  |
| Erfurt, Stadt .....          | 211 113                  | 14 410                   | 4 330                   | 735                      | 3 330                        | 990          | 2 340         | 1 780             | 560                     | 270          | 225                          | 10                       | 40                            |  |
| Gera, Stadt .....            | 94 750                   | 5 130                    | 2 315                   | 990                      | 1 055                        | 55           | 1 000         | 925               | 75                      | 275          | 260                          | 5                        | 10                            |  |
| Jena, Stadt .....            | 110 321                  | 9 585                    | 2 330                   | 495                      | 1 680                        | 355          | 1 325         | 965               | 355                     | 155          | 110                          | 10                       | 35                            |  |
| Suhl, Stadt .....            | 35 608                   | 2 060                    | 490                     | 240                      | 200                          | 25           | 175           | 105               | 70                      | 50           | 40                           | .                        | 10                            |  |
| Weimar, Stadt .....          | 64 355                   | 5 145                    | 1 085                   | 235                      | 705                          | 80           | 625           | 480               | 145                     | 145          | 135                          | 5                        | 5                             |  |
| Eisenach, Stadt .....        | 42 588                   | 2 950                    | 1 050                   | 150                      | 795                          | 90           | 700           | 590               | 110                     | 105          | 95                           | .                        | 10                            |  |
| Eichsfeld .....              | 101 033                  | 3 065                    | 1 310                   | 470                      | 725                          | 65           | 660           | 520               | 140                     | 115          | 115                          | .                        | .                             |  |
| Nordhausen .....             | 85 098                   | 3 230                    | 1 195                   | 435                      | 660                          | 70           | 590           | 520               | 70                      | 100          | 75                           | 5                        | 20                            |  |
| Wartburgkreis .....          | 124 729                  | 3 300                    | 915                     | 315                      | 475                          | 25           | 455           | 430               | 25                      | 125          | 115                          | 5                        | 5                             |  |
| Unstrut-Hainich-Kreis .....  | 103 948                  | 3 455                    | 1 530                   | 640                      | 685                          | 15           | 670           | 635               | 30                      | 205          | 165                          | 10                       | 30                            |  |
| Kyffhäuserkreis .....        | 76 685                   | 2 330                    | 970                     | 435                      | 420                          | 15           | 405           | 340               | 65                      | 110          | 85                           | 5                        | 20                            |  |
| Schmalkalden-Meiningen ..... | 123 506                  | 3 735                    | 1 145                   | 305                      | 645                          | 20           | 625           | 560               | 65                      | 195          | 170                          | 10                       | 15                            |  |
| Gotha .....                  | 135 430                  | 6 500                    | 1 505                   | 440                      | 910                          | 60           | 845           | 710               | 135                     | 160          | 145                          | 5                        | 10                            |  |
| Sömmerda .....               | 70 118                   | 1 635                    | 415                     | 190                      | 120                          | .            | 120           | 110               | 10                      | 100          | 55                           | 15                       | 30                            |  |
| Hildburghausen .....         | 64 330                   | 1 800                    | 715                     | 350                      | 235                          | 20           | 220           | 155               | 65                      | 130          | 120                          | .                        | 10                            |  |
| Ilm-Kreis .....              | 109 167                  | 5 650                    | 1 345                   | 530                      | 630                          | 50           | 580           | 510               | 65                      | 185          | 170                          | 5                        | 10                            |  |

### 3.1 Schutzsuchende nach Schutzstatus

in Ländern, Regierungsbezirken und Kreisen am 31.12.2016

| Region                     | Bevölkerung <sup>1</sup> | Ausländische Bevölkerung | darunter Schutzsuchende |                          |                              |             |           |                   |                         |          |                              |                          |                               |  |
|----------------------------|--------------------------|--------------------------|-------------------------|--------------------------|------------------------------|-------------|-----------|-------------------|-------------------------|----------|------------------------------|--------------------------|-------------------------------|--|
|                            |                          |                          | insgesamt               | mit offenem Schutzstatus | mit anerkanntem Schutzstatus |             |           |                   |                         |          | mit abgelehntem Schutzstatus |                          |                               |  |
|                            |                          |                          |                         |                          | zusammen                     | unbefristet | befristet |                   |                         | zusammen | geduldet ausreisepflichtig   | latent ausreisepflichtig | vollziehbar ausreisepflichtig |  |
|                            |                          |                          |                         |                          |                              |             | zusammen  | aus Asylverfahren | nicht aus Asylverfahren |          |                              |                          |                               |  |
| 1                          | 2                        | 3                        | 4                       | 5                        | 6                            | 7           | 8         | 9                 | 10                      | 11       | 12                           | 13                       |                               |  |
| Weimarer Land .....        | 82 316                   | 2 840                    | 905                     | 435                      | 320                          | 20          | 300       | 260               | 45                      | 150      | 130                          | .                        | 15                            |  |
| Sonneberg .....            | 56 507                   | 1 885                    | 850                     | 220                      | 540                          | 25          | 515       | 440               | 75                      | 90       | 75                           | .                        | 15                            |  |
| Saalfeld-Rudolstadt .....  | 108 315                  | 2 900                    | 1 225                   | 450                      | 720                          | 70          | 650       | 550               | 100                     | 60       | 50                           | .                        | 5                             |  |
| Saale-Holzland-Kreis ..... | 84 525                   | 1 720                    | 155                     | 80                       | 40                           | 20          | 20        | 15                | 5                       | 30       | 5                            | 5                        | 20                            |  |
| Saale-Orla-Kreis .....     | 82 362                   | 2 775                    | 1 095                   | 385                      | 595                          | 25          | 570       | 525               | 45                      | 110      | 95                           | 5                        | 15                            |  |
| Greiz .....                | 99 717                   | 2 325                    | 880                     | 465                      | 330                          | 10          | 320       | 310               | 10                      | 85       | 70                           | 10                       | 10                            |  |
| Altenburger Land .....     | 91 607                   | 2 875                    | 1 140                   | 460                      | 595                          | 15          | 580       | 510               | 65                      | 85       | 75                           | 5                        | 10                            |  |

1 Daten der Bevölkerungsfortschreibung auf der Basis des Zensus 2011.

2 Die Kreise Kassel, Stadt und Kassel werden von einer Ausländerbehörde bearbeitet und können daher nicht getrennt ausgewiesen werden.

3 Für das Saarland liegen keine Daten nach Kreisen vor.

4 Die Kreise Cottbus, Stadt und Spree-Neiße werden von einer Ausländerbehörde bearbeitet und können daher nicht getrennt ausgewiesen werden.

Quelle: Ergebnisse der Bevölkerungsfortschreibung (BFS) und des Ausländerzentralregisters (AZR)

### 3.2 Migrationsstruktur und Demografie der Schutzsuchenden

in Ländern, Regierungsbezirken und Kreisen am 31.12.2016

| Region  | Schutzsuchende insgesamt | Veränderung gegenüber 2014 | Anteil der Schutzsuchenden      |                     |                          |                              |                              | Schutzquote <sup>2</sup> | Anteil der          |                     |             |               |                             |                               |                              |                  | Durchschnittliche Aufenthaltsdauer | Durchschnittliches Alter | Durchschnittliches Alter bei Ersteinreise |
|---|--------------------------|----------------------------|---------------------------------|---------------------|--------------------------|------------------------------|------------------------------|--------------------------|---------------------|---------------------|-------------|---------------|-----------------------------|-------------------------------|------------------------------|------------------|------------------------------------|--------------------------|---|
|   |                          |                            | an der Bevölkerung <sup>1</sup> | an allen Ausländern | mit offenem Schutzstatus | mit anerkanntem Schutzstatus | mit abgelehntem Schutzstatus |                          | im Inland Geborenen | männlichen Personen | Ledigen     | Verheirateten | Minderjährigen (0–17 Jahre) | Schulpflichtigen (6–17 Jahre) | Erwerbsfähigen (15–64 Jahre) | über 64-jährigen |                                    |                          |   |
|   | an allen Schutzsuchenden |                            |                                 |                     |                          | an allen Schutzsuchenden     |                              |                          |                     |                     |             |               |                             | Jahre                         |                              |                  |                                    |                          |   |
|   | Anzahl                   | %                          | 3                               | 4                   | 5                        | 6                            | 7                            | 8                        | 9                   | 10                  | 11          | 12            | 13                          | 14                            | 15                           | 16               | 17                                 | 18                       | 19  |
| <b>Deutschland</b> .....                      | <b>1 597 570</b>         | <b>+ 114,1</b>             | <b>1,9</b>                      | <b>15,9</b>         | <b>36,0</b>              | <b>54,3</b>                  | <b>9,7</b>                   | <b>84,8</b>              | <b>5,3</b>          | <b>64,4</b>         | <b>53,7</b> | <b>32,4</b>   | <b>25,1</b>                 | <b>16,6</b>                   | <b>76,3</b>                  | <b>3,7</b>       | <b>6,0</b>                         | <b>29,3</b>              | <b>23,5</b>                               |
| <b>Schleswig-Holstein</b> .....               | <b>59 585</b>            | <b>+ 155,7</b>             | <b>2,1</b>                      | <b>25,9</b>         | <b>43,3</b>              | <b>48,6</b>                  | <b>8,2</b>                   | <b>85,6</b>              | <b>4,0</b>          | <b>63,7</b>         | <b>53,6</b> | <b>32,1</b>   | <b>28,6</b>                 | <b>19,2</b>                   | <b>74,6</b>                  | <b>2,7</b>       | <b>4,1</b>                         | <b>27,7</b>              | <b>23,7</b>                               |
| Flensburg, Stadt .....                        | 2 115                    | + 233,1                    | 2,4                             | 18,8                | 38,3                     | 55,3                         | 6,4                          | 89,7                     | 4,0                 | 66,7                | 52,2        | 28,6          | 27,2                        | 17,5                          | 77,5                         | 2,4              | 3,9                                | 27,1                     | 23,4                                      |
| Kiel, Stadt .....                             | 6 200                    | + 97,1                     | 2,5                             | 23,1                | 32,4                     | 61,8                         | 5,8                          | 91,4                     | 3,5                 | 63,6                | 52,5        | 32,6          | 24,1                        | 17,3                          | 77,1                         | 3,9              | 5,5                                | 30,4                     | 24,9                                      |
| Lübeck, Stadt .....                           | 4 785                    | + 130,6                    | 2,2                             | 20,8                | 35,8                     | 56,9                         | 7,3                          | 88,6                     | 4,2                 | 62,3                | 52,0        | 32,1          | 26,2                        | 16,8                          | 73,5                         | 5,4              | 4,6                                | 29,5                     | 25,0                                      |
| Neumünster, Stadt .....                       | 3 435                    | + 209,5                    | 4,3                             | 28,0                | 73,1                     | 17,0                         | 10,0                         | 62,9                     | 2,0                 | 65,9                | 53,4        | 23,6          | 34,2                        | 23,1                          | 72,1                         | 1,5              | 2,5                                | 25,1                     | 22,6                                      |
| Dithmarschen .....                            | 2 685                    | + 185,6                    | 2,0                             | 34,3                | 46,0                     | 43,8                         | 10,2                         | 81,0                     | 6,1                 | 64,1                | 55,9        | 34,6          | 30,5                        | 19,2                          | 72,3                         | 1,7              | 3,3                                | 26,1                     | 22,8                                      |
| Herzogtum Lauenburg .....                     | 3 590                    | + 146,7                    | 1,8                             | 25,2                | 39,6                     | 50,8                         | 9,6                          | 84,1                     | 5,2                 | 62,0                | 51,3        | 36,4          | 28,7                        | 19,2                          | 74,7                         | 1,9              | 4,2                                | 27,4                     | 23,3                                      |
| Nordfriesland .....                           | 3 280                    | + 189,0                    | 2,0                             | 27,8                | 45,3                     | 46,8                         | 8,1                          | 85,3                     | 5,9                 | 63,6                | 56,4        | 31,7          | 33,4                        | 21,2                          | 72,0                         | 1,4              | 3,3                                | 25,4                     | 22,2                                      |
| Ostholstein .....                             | 3 495                    | + 184,1                    | 1,7                             | 30,8                | 42,8                     | 46,2                         | 11,0                         | 80,8                     | 5,0                 | 65,8                | 59,4        | 30,0          | 32,2                        | 20,9                          | 72,5                         | 1,7              | 3,6                                | 25,7                     | 22,2                                      |
| Pinneberg .....                               | 6 925                    | + 116,1                    | 2,2                             | 20,8                | 41,5                     | 52,1                         | 6,4                          | 89,1                     | 3,7                 | 61,8                | 49,8        | 35,5          | 25,9                        | 18,1                          | 75,4                         | 4,2              | 5,4                                | 30,2                     | 24,9                                      |
| Plön .....                                    | 2 265                    | + 172,9                    | 1,8                             | 38,3                | 53,2                     | 38,9                         | 7,9                          | 83,0                     | 3,3                 | 66,2                | 56,5        | 31,8          | 27,2                        | 18,3                          | 76,2                         | 1,5              | 3,3                                | 26,7                     | 23,5                                      |
| Rendsburg-Eckernförde .....                   | 4 875                    | + 173,9                    | 1,8                             | 38,5                | 36,8                     | 53,0                         | 10,2                         | 83,9                     | 3,5                 | 64,3                | 53,5        | 31,9          | 27,2                        | 19,4                          | 76,7                         | 1,7              | 3,7                                | 27,3                     | 23,6                                      |
| Schleswig-Flensburg .....                     | 3 495                    | + 198,7                    | 1,8                             | 32,6                | 45,5                     | 47,9                         | 6,4                          | 88,2                     | 3,7                 | 63,2                | 56,2        | 32,8          | 32,3                        | 21,2                          | 71,0                         | 1,3              | 2,9                                | 25,4                     | 22,6                                      |
| Segeberg .....                                | 4 765                    | + 161,1                    | 1,8                             | 21,0                | 45,1                     | 44,0                         | 10,9                         | 80,1                     | 3,8                 | 65,0                | 52,6        | 32,0          | 26,4                        | 18,5                          | 77,5                         | 2,7              | 4,1                                | 28,1                     | 24,1                                      |
| Steinburg .....                               | 3 010                    | + 211,9                    | 2,3                             | 33,8                | 53,2                     | 37,9                         | 9,0                          | 80,9                     | 3,3                 | 62,5                | 54,5        | 30,2          | 30,4                        | 19,9                          | 73,8                         | 1,8              | 2,9                                | 26,2                     | 23,4                                      |
| Stormarn .....                                | 4 670                    | + 160,2                    | 1,9                             | 26,9                | 40,5                     | 53,5                         | 6,0                          | 89,9                     | 4,1                 | 62,8                | 54,0        | 32,7          | 30,2                        | 20,6                          | 73,7                         | 2,5              | 4,2                                | 27,5                     | 23,4                                      |
| <b>Hamburg</b> .....                          | <b>51 170</b>            | <b>+ 74,3</b>              | <b>2,8</b>                      | <b>17,1</b>         | <b>32,0</b>              | <b>59,7</b>                  | <b>8,3</b>                   | <b>87,9</b>              | <b>5,7</b>          | <b>63,4</b>         | <b>55,3</b> | <b>34,4</b>   | <b>22,9</b>                 | <b>15,5</b>                   | <b>76,5</b>                  | <b>5,7</b>       | <b>7,3</b>                         | <b>31,3</b>              | <b>24,1</b>                               |
| <b>Niedersachsen</b> .....                    | <b>167 080</b>           | <b>+ 119,8</b>             | <b>2,1</b>                      | <b>22,4</b>         | <b>32,3</b>              | <b>58,0</b>                  | <b>9,7</b>                   | <b>85,7</b>              | <b>6,7</b>          | <b>62,1</b>         | <b>52,3</b> | <b>30,9</b>   | <b>27,4</b>                 | <b>18,3</b>                   | <b>74,6</b>                  | <b>3,7</b>       | <b>6,4</b>                         | <b>29,1</b>              | <b>22,8</b>                               |
| <i>Statistische Region Braunschweig</i> ..... | 30 805                   | + 136,0                    | 1,9                             | 21,2                | 38,9                     | 49,7                         | 11,5                         | 81,2                     | 6,8                 | 62,1                | 52,1        | 31,7          | 27,6                        | 18,2                          | 75,4                         | 2,9              | 5,7                                | 28,3                     | 22,6                                      |
| Braunschweig, Stadt .....                     | 3 690                    | + 218,1                    | 1,5                             | 13,1                | 43,9                     | 39,7                         | 16,4                         | 70,8                     | 3,1                 | 66,4                | 51,2        | 28,3          | 22,4                        | 14,2                          | 79,1                         | 3,8              | 4,7                                | 29,3                     | 24,7                                      |
| Salzgitter, Stadt .....                       | 3 680                    | + 236,1                    | 3,5                             | 21,8                | 27,4                     | 67,5                         | 5,0                          | 93,1                     | 3,9                 | 63,6                | 50,5        | 37,5          | 26,5                        | 16,6                          | 75,7                         | 2,2              | 4,4                                | 28,3                     | 24,1                                      |
| Wolfsburg, Stadt .....                        | 2 915                    | + 85,7                     | 2,4                             | 16,4                | 32,9                     | 59,5                         | 7,5                          | 88,7                     | 10,1                | 59,7                | 53,3        | 30,9          | 27,4                        | 17,8                          | 75,1                         | 3,4              | 6,5                                | 28,7                     | 22,3                                      |
| Gifhorn .....                                 | 2 310                    | + 131,0                    | 1,3                             | 21,3                | 53,5                     | 35,3                         | 11,3                         | 75,8                     | 6,1                 | 64,7                | 54,5        | 30,1          | 28,6                        | 19,7                          | 76,4                         | 1,7              | 5,1                                | 26,9                     | 21,9                                      |
| Goslar .....                                  | 2 920                    | + 180,8                    | 2,1                             | 24,9                | 33,2                     | 56,2                         | 10,6                         | 84,1                     | 7,2                 | 59,6                | 48,5        | 31,0          | 31,0                        | 20,2                          | 72,3                         | 2,9              | 5,0                                | 27,4                     | 22,5                                      |

### 3.2 Migrationsstruktur und Demografie der Schutzsuchenden

in Ländern, Regierungsbezirken und Kreisen am 31.12.2016

| Region                             | Schutzsuchende insgesamt | Veränderung gegenüber 2014 | Anteil der Schutzsuchenden      |                     |                          |                              |                              | Schutzquote <sup>2</sup> | Anteil der          |                     |         |               |                             |                               |                              |                  | Durchschnittliche Aufenthaltsdauer | Durchschnittliches Alter | Durchschnittliches Alter bei Ersteinreise |
|------------------------------------|--------------------------|----------------------------|---------------------------------|---------------------|--------------------------|------------------------------|------------------------------|--------------------------|---------------------|---------------------|---------|---------------|-----------------------------|-------------------------------|------------------------------|------------------|------------------------------------|--------------------------|---|
|                                    |                          |                            | an der Bevölkerung <sup>1</sup> | an allen Ausländern | mit offenem Schutzstatus | mit anerkanntem Schutzstatus | mit abgelehntem Schutzstatus |                          | im Inland Geborenen | männlichen Personen | Ledigen | Verheirateten | Minderjährigen (0–17 Jahre) | Schulpflichtigen (6–17 Jahre) | Erwerbsfähigen (15–64 Jahre) | über 64-jährigen |                                    |                          |   |
|                                    | an allen Schutzsuchenden |                            |                                 |                     |                          | an allen Schutzsuchenden     |                              |                          |                     |                     |         |               |                             | Jahre                         |                              |                  |                                    |                          |   |
|                                    | Anzahl                   | %                          | 3                               | 4                   | 5                        | 6                            | 7                            | 8                        | 9                   | 10                  | 11      | 12            | 13                          | 14                            | 15                           | 16               | 17                                 | 18                       | 19  |
| Helmstedt .....                    | 1 760                    | + 170,8                    | 1,9                             | 28,3                | 53,4                     | 30,7                         | 15,9                         | 65,9                     | 6,3                 | 67,6                | 59,1    | 29,5          | 29,5                        | 20,2                          | 76,4                         | 1,1              | 4,4                                | 26,4                     | 22,1                                      |
| Northeim .....                     | 2 500                    | + 78,6                     | 1,9                             | 30,3                | 32,6                     | 53,8                         | 13,4                         | 80,1                     | 9,6                 | 55,4                | 46,0    | 32,8          | 24,8                        | 16,4                          | 76,4                         | 3,4              | 8,7                                | 30,4                     | 21,7                                      |
| Peine .....                        | 2 700                    | + 113,4                    | 2,0                             | 27,2                | 33,3                     | 56,9                         | 9,6                          | 85,5                     | 8,1                 | 62,2                | 53,9    | 35,4          | 29,3                        | 19,1                          | 73,5                         | 2,6              | 7,3                                | 28,5                     | 21,3                                      |
| Wolfenbüttel .....                 | 2 310                    | + 136,9                    | 1,9                             | 31,7                | 47,2                     | 41,3                         | 11,5                         | 78,3                     | 6,9                 | 61,0                | 55,0    | 29,7          | 31,0                        | 20,1                          | 73,8                         | 2,2              | 4,8                                | 27,1                     | 22,4                                      |
| Göttingen .....                    | 6 025                    | + 107,4                    | 1,8                             | 21,5                | 40,3                     | 46,1                         | 13,5                         | 77,3                     | 7,8                 | 61,2                | 52,2    | 30,8          | 28,1                        | 19,4                          | 74,6                         | 3,8              | 6,3                                | 28,5                     | 22,2                                      |
| Statistische Region Hannover ..... | 54 340                   | + 96,3                     | 2,5                             | 22,0                | 28,5                     | 63,8                         | 7,7                          | 89,2                     | 6,8                 | 60,2                | 51,4    | 32,3          | 25,4                        | 17,2                          | 74,1                         | 5,8              | 7,8                                | 31,3                     | 23,6                                      |
| Region Hannover .....              | 32 455                   | + 76,8                     | 2,8                             | 19,2                | 21,1                     | 71,9                         | 7,0                          | 91,1                     | 6,3                 | 60,8                | 50,1    | 33,8          | 21,5                        | 14,7                          | 75,9                         | 7,4              | 8,9                                | 33,4                     | 24,6                                      |
| Diepholz .....                     | 4 370                    | + 146,9                    | 2,0                             | 28,1                | 36,3                     | 53,7                         | 10,2                         | 84,1                     | 7,4                 | 57,2                | 55,7    | 29,4          | 34,1                        | 22,1                          | 69,8                         | 2,4              | 5,7                                | 26,7                     | 21,1                                      |
| Hamelnd-Pyrmont .....              | 3 900                    | + 125,4                    | 2,6                             | 25,9                | 34,0                     | 57,1                         | 8,8                          | 86,6                     | 6,4                 | 56,5                | 48,7    | 35,6          | 30,3                        | 19,1                          | 67,7                         | 6,9              | 6,9                                | 30,6                     | 23,8                                      |
| Hildesheim .....                   | 5 765                    | + 94,8                     | 2,1                             | 26,3                | 34,5                     | 56,5                         | 8,9                          | 86,4                     | 7,5                 | 65,0                | 53,9    | 28,1          | 24,5                        | 17,9                          | 78,0                         | 3,3              | 6,9                                | 29,6                     | 22,8                                      |
| Holzminen .....                    | 1 425                    | + 235,3                    | 2,0                             | 33,1                | 50,9                     | 44,2                         | 4,9                          | 90,0                     | 6,3                 | 63,2                | 60,4    | 30,5          | 30,2                        | 19,6                          | 75,1                         | 1,8              | 4,2                                | 27,0                     | 22,9                                      |
| Nienburg (Weser) .....             | 3 095                    | + 168,0                    | 2,5                             | 33,0                | 48,0                     | 47,2                         | 4,8                          | 90,7                     | 7,6                 | 55,7                | 50,9    | 23,4          | 37,8                        | 24,9                          | 66,2                         | 2,7              | 5,9                                | 26,4                     | 20,6                                      |
| Schaumburg .....                   | 3 325                    | + 157,8                    | 2,1                             | 26,4                | 45,4                     | 43,2                         | 11,6                         | 78,8                     | 8,9                 | 57,4                | 54,0    | 33,8          | 34,4                        | 23,0                          | 70,2                         | 2,4              | 5,8                                | 26,8                     | 21,1                                      |
| Statistische Region Lüneburg ..... | 32 070                   | + 126,6                    | 1,9                             | 27,6                | 35,9                     | 52,6                         | 11,5                         | 82,0                     | 6,6                 | 65,2                | 54,6    | 31,2          | 27,0                        | 18,3                          | 76,1                         | 2,6              | 6,1                                | 28,2                     | 22,2                                      |
| Celle .....                        | 4 045                    | + 118,1                    | 2,3                             | 31,9                | 30,8                     | 61,3                         | 7,9                          | 88,6                     | 8,4                 | 59,5                | 56,2    | 33,3          | 30,3                        | 20,8                          | 72,3                         | 4,3              | 7,6                                | 28,8                     | 21,3                                      |
| Cuxhaven .....                     | 3 770                    | + 144,8                    | 1,9                             | 28,5                | 30,1                     | 60,6                         | 9,3                          | 86,7                     | 6,8                 | 60,7                | 56,0    | 29,4          | 33,3                        | 21,8                          | 70,3                         | 1,6              | 5,2                                | 26,2                     | 21,1                                      |
| Harburg .....                      | 3 995                    | + 120,1                    | 1,6                             | 24,9                | 44,8                     | 42,6                         | 12,6                         | 77,1                     | 2,1                 | 83,0                | 53,8    | 27,9          | 9,9                         | 7,6                           | 91,1                         | 2,4              | 5,9                                | 31,4                     | 25,6                                      |
| Lüchow-Dannenberg .....            | 670                      | + 59,5                     | 1,4                             | 23,7                | 39,6                     | 44,8                         | 16,4                         | 73,2                     | 8,2                 | 56,7                | 47,8    | 35,1          | 35,8                        | 21,6                          | 68,7                         | 1,5              | 5,1                                | 26,1                     | 21,0                                      |
| Lüneburg .....                     | 3 870                    | + 136,7                    | 2,1                             | 32,8                | 31,3                     | 59,7                         | 9,0                          | 86,8                     | 6,1                 | 66,0                | 53,4    | 28,3          | 28,7                        | 19,9                          | 75,6                         | 1,9              | 4,9                                | 27,2                     | 22,4                                      |
| Osterholz .....                    | 1 970                    | + 89,4                     | 1,7                             | 31,7                | 33,8                     | 52,8                         | 13,5                         | 79,7                     | 11,2                | 57,4                | 57,9    | 36,3          | 36,0                        | 24,1                          | 67,8                         | 2,5              | 7,4                                | 26,6                     | 19,3                                      |
| Rotenburg (Wümme) .....            | 2 820                    | + 132,1                    | 1,7                             | 26,3                | 38,1                     | 49,1                         | 12,8                         | 79,4                     | 6,2                 | 65,6                | 48,4    | 30,9          | 26,2                        | 17,9                          | 77,7                         | 2,0              | 6,3                                | 28,5                     | 22,4                                      |
| Heidekreis .....                   | 2 595                    | + 101,9                    | 1,9                             | 23,3                | 33,5                     | 53,0                         | 13,7                         | 79,5                     | 8,7                 | 59,0                | 52,4    | 33,1          | 26,4                        | 18,3                          | 75,5                         | 4,0              | 8,0                                | 30,0                     | 22,1                                      |
| Stade .....                        | 3 855                    | + 179,3                    | 1,9                             | 23,6                | 46,0                     | 35,9                         | 18,0                         | 66,6                     | 4,9                 | 66,9                | 54,3    | 33,9          | 26,8                        | 17,4                          | 76,4                         | 1,8              | 4,7                                | 27,8                     | 23,1                                      |
| Uelzen .....                       | 1 450                    | + 133,9                    | 1,6                             | 28,9                | 33,4                     | 54,5                         | 12,1                         | 81,9                     | 6,9                 | 62,1                | 57,2    | 30,7          | 33,1                        | 22,4                          | 71,0                         | 2,8              | 5,3                                | 27,2                     | 21,9                                      |
| Verden .....                       | 3 035                    | + 124,0                    | 2,2                             | 30,2                | 33,1                     | 59,8                         | 7,1                          | 89,4                     | 8,2                 | 65,4                | 59,1    | 29,8          | 25,7                        | 17,3                          | 77,4                         | 2,6              | 6,3                                | 27,7                     | 21,5                                      |

### 3.2 Migrationsstruktur und Demografie der Schutzsuchenden

in Ländern, Regierungsbezirken und Kreisen am 31.12.2016

| Region                                     | Schutzsuchende insgesamt | Veränderung gegenüber 2014 | Anteil der Schutzsuchenden      |                     |                          |                              |                              | Schutzquote <sup>2</sup> | Anteil der          |                     |             |               |                             |                               |                              |                  | Durchschnittliche Aufenthaltsdauer | Durchschnittliches Alter | Durchschnittliches Alter bei Ersteinreise |
|--|--------------------------|----------------------------|---------------------------------|---------------------|--------------------------|------------------------------|------------------------------|--------------------------|---------------------|---------------------|-------------|---------------|-----------------------------|-------------------------------|------------------------------|------------------|------------------------------------|--------------------------|---|
|  |                          |                            | an der Bevölkerung <sup>1</sup> | an allen Ausländern | mit offenem Schutzstatus | mit anerkanntem Schutzstatus | mit abgelehntem Schutzstatus |                          | im Inland Geborenen | männlichen Personen | Ledigen     | Verheirateten | Minderjährigen (0–17 Jahre) | Schulpflichtigen (6–17 Jahre) | Erwerbsfähigen (15–64 Jahre) | über 64-jährigen |                                    |                          |   |
|  | an allen Schutzsuchenden |                            |                                 |                     |                          | an allen Schutzsuchenden     |                              |                          |                     |                     |             |               |                             | Jahre                         |                              |                  |                                    |                          |   |
|  | Anzahl                   | %                          | 3                               | 4                   | 5                        | 6                            | 7                            | 8                        | 9                   | 10                  | 11          | 12            | 13                          | 14                            | 15                           | 16               | 17                                 | 18                       | 19  |
| <i>Statistische Region Weser-Ems</i> ..... | 49 865                   | + 136,2                    | 2,0                             | 21,1                | 30,1                     | 60,4                         | 9,5                          | 86,4                     | 6,7                 | 62,3                | 51,8        | 28,5          | 29,7                        | 19,8                          | 73,7                         | 2,7              | 5,5                                | 27,8                     | 22,3                                      |
| Delmenhorst, Stadt .....                   | 2 540                    | + 173,1                    | 3,3                             | 22,6                | 24,0                     | 71,1                         | 4,9                          | 93,5                     | 6,3                 | 60,2                | 51,4        | 26,6          | 27,2                        | 17,5                          | 73,8                         | 4,3              | 5,8                                | 29,7                     | 24,0                                      |
| Emden, Stadt .....                         | 1 210                    | + 154,7                    | 2,4                             | 24,4                | 30,6                     | 57,9                         | 11,6                         | 83,3                     | 5,8                 | 68,6                | 52,1        | 25,2          | 26,9                        | 15,3                          | 76,4                         | 1,2              | 4,4                                | 26,7                     | 22,4                                      |
| Oldenburg (Oldenburg), Stadt .....         | 4 495                    | + 109,6                    | 2,7                             | 29,1                | 22,4                     | 70,1                         | 7,6                          | 90,3                     | 7,5                 | 57,5                | 48,3        | 26,0          | 27,8                        | 17,6                          | 74,1                         | 3,8              | 6,2                                | 28,8                     | 22,7                                      |
| Osnabrück, Stadt .....                     | 4 140                    | + 124,4                    | 2,5                             | 18,1                | 29,1                     | 61,8                         | 9,1                          | 87,2                     | 3,1                 | 69,2                | 52,3        | 33,9          | 17,4                        | 11,7                          | 80,1                         | 6,5              | 6,1                                | 32,0                     | 26,0                                      |
| Wilhelmshaven, Stadt .....                 | 1 910                    | + 144,9                    | 2,5                             | 27,6                | 23,3                     | 66,0                         | 10,7                         | 86,0                     | 8,1                 | 63,1                | 50,8        | 28,0          | 29,6                        | 18,3                          | 74,6                         | 2,1              | 6,0                                | 27,5                     | 21,7                                      |
| Ammerland .....                            | 2 320                    | + 146,8                    | 1,9                             | 32,5                | 42,7                     | 50,6                         | 6,9                          | 88,0                     | 5,6                 | 59,5                | 53,2        | 22,6          | 37,7                        | 25,6                          | 67,5                         | 2,4              | 4,9                                | 26,0                     | 21,2                                      |
| Aurich .....                               | 3 645                    | + 97,6                     | 1,9                             | 33,0                | 35,0                     | 53,2                         | 11,8                         | 81,9                     | 8,1                 | 68,2                | 47,7        | 25,8          | 25,1                        | 17,6                          | 79,0                         | 1,9              | 5,9                                | 28,1                     | 22,3                                      |
| Cloppenburg .....                          | 3 470                    | + 135,3                    | 2,1                             | 20,0                | 24,9                     | 70,2                         | 4,8                          | 93,7                     | 6,9                 | 57,9                | 50,4        | 23,1          | 37,8                        | 25,2                          | 67,6                         | 1,9              | 5,4                                | 25,8                     | 20,5                                      |
| Emsland .....                              | 5 900                    | + 151,1                    | 1,8                             | 17,3                | 31,4                     | 57,0                         | 11,5                         | 83,2                     | 7,0                 | 64,2                | 56,4        | 32,5          | 30,4                        | 20,8                          | 74,5                         | 1,7              | 5,5                                | 27,0                     | 21,6                                      |
| Friesland .....                            | 1 630                    | + 113,1                    | 1,7                             | 34,4                | 38,3                     | 40,2                         | 21,5                         | 65,2                     | 8,3                 | 56,7                | 42,9        | 31,0          | 25,8                        | 17,5                          | 77,6                         | 3,1              | 5,9                                | 29,5                     | 23,7                                      |
| Grafschaft Bentheim .....                  | 2 395                    | + 152,1                    | 1,8                             | 11,4                | 29,2                     | 54,7                         | 16,1                         | 77,3                     | 7,3                 | 64,5                | 56,8        | 28,2          | 31,3                        | 21,5                          | 73,3                         | 1,7              | 4,6                                | 26,3                     | 21,8                                      |
| Leer .....                                 | 2 880                    | + 157,1                    | 1,7                             | 23,4                | 45,1                     | 46,5                         | 8,3                          | 84,8                     | 5,2                 | 63,5                | 51,9        | 31,9          | 29,0                        | 18,9                          | 74,0                         | 2,4              | 4,8                                | 26,8                     | 22,1                                      |
| Oldenburg .....                            | 3 000                    | + 133,5                    | 2,3                             | 27,6                | 23,2                     | 72,3                         | 4,7                          | 93,9                     | 8,7                 | 58,8                | 52,0        | 29,7          | 36,7                        | 23,8                          | 68,0                         | 2,5              | 5,6                                | 26,5                     | 21,0                                      |
| Osnabrück .....                            | 4 400                    | + 167,5                    | 1,2                             | 15,2                | 34,7                     | 53,4                         | 12,0                         | 81,6                     | 7,2                 | 60,1                | 52,2        | 25,9          | 30,6                        | 20,9                          | 74,2                         | 2,5              | 6,0                                | 28,1                     | 22,2                                      |
| Vechta .....                               | 3 465                    | + 138,1                    | 2,5                             | 19,6                | 17,6                     | 77,9                         | 4,5                          | 94,6                     | 5,9                 | 64,1                | 51,7        | 28,4          | 29,9                        | 20,3                          | 73,9                         | 2,6              | 5,1                                | 27,9                     | 22,9                                      |
| Wesermarsch .....                          | 1 575                    | + 131,6                    | 1,8                             | 21,7                | 42,5                     | 45,1                         | 12,4                         | 78,5                     | 5,7                 | 59,7                | 53,7        | 35,6          | 36,5                        | 23,2                          | 69,2                         | 1,0              | 4,9                                | 25,4                     | 20,6                                      |
| Wittmund .....                             | 895                      | + 108,1                    | 1,6                             | 35,0                | 29,1                     | 55,3                         | 15,6                         | 78,0                     | 7,8                 | 58,1                | 58,1        | 31,3          | 36,9                        | 24,6                          | 69,3                         | 1,1              | 6,1                                | 25,5                     | 19,5                                      |
| <b>Bremen</b> .....                        | <b>23 085</b>            | <b>+ 123,3</b>             | <b>3,4</b>                      | <b>19,1</b>         | <b>16,7</b>              | <b>74,2</b>                  | <b>9,2</b>                   | <b>89,0</b>              | <b>6,8</b>          | <b>63,0</b>         | <b>55,7</b> | <b>35,8</b>   | <b>26,7</b>                 | <b>17,8</b>                   | <b>75,4</b>                  | <b>3,1</b>       | <b>6,0</b>                         | <b>28,8</b>              | <b>22,9</b>                               |
| Bremen, Stadt .....                        | 18 835                   | + 111,7                    | 3,3                             | 18,9                | 17,0                     | 74,0                         | 9,1                          | 89,1                     | 7,0                 | 63,7                | 55,6        | 35,4          | 24,7                        | 16,7                          | 77,1                         | 3,4              | 6,4                                | 29,5                     | 23,2                                      |
| Bremerhaven, Stadt .....                   | 4 250                    | + 194,1                    | 3,8                             | 20,4                | 15,2                     | 75,1                         | 9,8                          | 88,5                     | 6,1                 | 59,8                | 56,2        | 37,8          | 35,6                        | 22,6                          | 67,4                         | 1,8              | 4,2                                | 25,8                     | 21,6                                      |
| <b>Nordrhein-Westfalen</b> .....           | <b>427 620</b>           | <b>+ 109,9</b>             | <b>2,4</b>                      | <b>17,0</b>         | <b>37,3</b>              | <b>51,9</b>                  | <b>10,8</b>                  | <b>82,8</b>              | <b>6,4</b>          | <b>62,9</b>         | <b>51,6</b> | <b>31,6</b>   | <b>25,6</b>                 | <b>16,8</b>                   | <b>75,5</b>                  | <b>3,7</b>       | <b>6,5</b>                         | <b>29,5</b>              | <b>23,1</b>                               |
| <i>Regierungsbezirk Düsseldorf</i> .....   | 128 425                  | + 102,3                    | 2,5                             | 15,0                | 32,5                     | 56,9                         | 10,6                         | 84,3                     | 6,0                 | 62,0                | 50,5        | 33,4          | 24,5                        | 16,1                          | 75,3                         | 4,6              | 7,1                                | 30,5                     | 23,5                                      |
| Düsseldorf, Stadt .....                    | 17 830                   | + 70,3                     | 2,9                             | 11,5                | 33,3                     | 59,1                         | 7,7                          | 88,5                     | 3,7                 | 58,9                | 47,8        | 36,2          | 20,7                        | 13,1                          | 73,6                         | 9,2              | 7,8                                | 34,2                     | 26,5                                      |
| Duisburg, Stadt .....                      | 12 175                   | + 130,8                    | 2,4                             | 11,4                | 26,2                     | 63,8                         | 9,9                          | 86,5                     | 5,6                 | 62,1                | 52,2        | 37,1          | 26,4                        | 17,4                          | 74,0                         | 3,9              | 6,8                                | 29,6                     | 22,9                                      |

### 3.2 Migrationsstruktur und Demografie der Schutzsuchenden

in Ländern, Regierungsbezirken und Kreisen am 31.12.2016

| Region                             | Schutzsuchende insgesamt | Veränderung gegenüber 2014 | Anteil der Schutzsuchenden      |                     |                          |                              |                              | Schutzquote <sup>2</sup> | Anteil der          |                     |             |               |                             |                               |                              |                  | Durchschnittliche Aufenthaltsdauer | Durchschnittliches Alter | Durchschnittliches Alter bei Ersteinreise |
|------------------------------------|--------------------------|----------------------------|---------------------------------|---------------------|--------------------------|------------------------------|------------------------------|--------------------------|---------------------|---------------------|-------------|---------------|-----------------------------|-------------------------------|------------------------------|------------------|------------------------------------|--------------------------|---|
|                                    |                          |                            | an der Bevölkerung <sup>1</sup> | an allen Ausländern | mit offenem Schutzstatus | mit anerkanntem Schutzstatus | mit abgelehntem Schutzstatus |                          | im Inland Geborenen | männlichen Personen | Ledigen     | Verheirateten | Minderjährigen (0–17 Jahre) | Schulpflichtigen (6–17 Jahre) | Erwerbsfähigen (15–64 Jahre) | über 64-jährigen |                                    |                          |   |
|                                    | an allen Schutzsuchenden |                            |                                 |                     |                          | an allen Schutzsuchenden     |                              |                          |                     |                     |             |               |                             | Jahre                         |                              |                  |                                    |                          |   |
|                                    | Anzahl                   | %                          | 3                               | 4                   | 5                        | 6                            | 7                            | 8                        | 9                   | 10                  | 11          | 12            | 13                          | 14                            | 15                           | 16               | 17                                 | 18                       | 19  |
| Essen, Stadt .....                 | 21 430                   | + 113,9                    | 3,7                             | 22,2                | 28,1                     | 63,4                         | 8,5                          | 88,1                     | 7,1                 | 62,1                | 51,4        | 32,4          | 22,8                        | 14,9                          | 77,0                         | 4,3              | 7,6                                | 30,8                     | 23,3                                      |
| Krefeld, Stadt .....               | 5 740                    | + 138,2                    | 2,5                             | 15,3                | 40,6                     | 46,1                         | 13,3                         | 77,6                     | 5,7                 | 62,2                | 54,4        | 34,3          | 27,8                        | 18,1                          | 72,6                         | 4,9              | 6,3                                | 29,6                     | 23,4                                      |
| Mönchengladbach, Stadt .....       | 6 580                    | + 100,9                    | 2,5                             | 15,2                | 27,8                     | 61,3                         | 10,9                         | 84,9                     | 5,7                 | 61,6                | 53,0        | 35,6          | 26,4                        | 17,3                          | 73,8                         | 4,5              | 6,6                                | 30,1                     | 23,6                                      |
| Mülheim an der Ruhr, Stadt .....   | 5 405                    | + 88,7                     | 3,2                             | 20,5                | 22,5                     | 68,6                         | 8,9                          | 88,5                     | 8,2                 | 60,4                | 49,4        | 32,2          | 25,3                        | 16,2                          | 74,6                         | 4,4              | 8,3                                | 30,7                     | 22,5                                      |
| Oberhausen, Stadt .....            | 5 525                    | + 119,7                    | 2,6                             | 18,1                | 28,9                     | 58,6                         | 12,6                         | 82,3                     | 7,2                 | 62,6                | 53,3        | 31,9          | 25,7                        | 17,3                          | 76,8                         | 2,9              | 7,5                                | 29,6                     | 22,2                                      |
| Remscheid, Stadt .....             | 2 365                    | + 128,5                    | 2,1                             | 12,4                | 41,9                     | 41,9                         | 16,3                         | 72,0                     | 5,9                 | 62,2                | 56,0        | 30,7          | 30,9                        | 19,0                          | 72,3                         | 1,7              | 5,6                                | 27,0                     | 21,5                                      |
| Solingen, Stadt .....              | 3 180                    | + 101,9                    | 2,0                             | 12,1                | 30,3                     | 59,4                         | 10,2                         | 85,3                     | 6,6                 | 61,0                | 51,4        | 32,1          | 28,5                        | 18,7                          | 73,6                         | 3,6              | 6,0                                | 28,9                     | 22,9                                      |
| Wuppertal, Stadt .....             | 11 835                   | + 86,7                     | 3,4                             | 16,8                | 19,2                     | 70,2                         | 10,6                         | 86,8                     | 6,0                 | 61,6                | 49,5        | 38,6          | 22,2                        | 15,3                          | 76,5                         | 5,3              | 8,6                                | 32,3                     | 23,8                                      |
| Kleve .....                        | 4 950                    | + 101,2                    | 1,6                             | 10,6                | 50,4                     | 34,7                         | 14,8                         | 70,1                     | 5,4                 | 68,5                | 42,7        | 25,7          | 20,6                        | 14,1                          | 81,8                         | 2,9              | 6,4                                | 29,8                     | 23,4                                      |
| Mettmann .....                     | 8 995                    | + 87,2                     | 1,9                             | 14,0                | 41,7                     | 44,6                         | 13,7                         | 76,5                     | 6,4                 | 60,5                | 51,0        | 32,0          | 27,0                        | 17,8                          | 74,2                         | 4,2              | 6,8                                | 29,6                     | 22,9                                      |
| Rhein-Kreis Neuss .....            | 8 220                    | + 91,6                     | 1,8                             | 13,4                | 35,5                     | 52,6                         | 11,9                         | 81,5                     | 6,2                 | 62,9                | 49,6        | 32,5          | 24,2                        | 16,1                          | 76,3                         | 4,0              | 7,1                                | 30,4                     | 23,4                                      |
| Viersen .....                      | 4 825                    | + 128,7                    | 1,6                             | 17,0                | 42,5                     | 45,3                         | 12,2                         | 78,7                     | 5,2                 | 65,9                | 53,5        | 29,9          | 27,5                        | 18,0                          | 75,5                         | 1,9              | 5,4                                | 27,9                     | 22,6                                      |
| Wesel .....                        | 9 350                    | + 130,6                    | 2,0                             | 21,4                | 44,2                     | 44,8                         | 11,1                         | 80,2                     | 6,0                 | 64,0                | 49,3        | 28,2          | 27,5                        | 17,9                          | 75,2                         | 2,1              | 5,8                                | 27,8                     | 22,1                                      |
| <i>Regierungsbezirk Köln .....</i> | <i>99 820</i>            | <i>+ 103,0</i>             | <i>2,2</i>                      | <i>15,2</i>         | <i>36,9</i>              | <i>51,3</i>                  | <i>11,9</i>                  | <i>81,2</i>              | <i>5,8</i>          | <i>63,1</i>         | <i>52,8</i> | <i>32,3</i>   | <i>25,1</i>                 | <i>16,5</i>                   | <i>75,3</i>                  | <i>4,3</i>       | <i>6,8</i>                         | <i>30,2</i>              | <i>23,5</i>                               |
| Bonn, Stadt .....                  | 8 735                    | + 89,7                     | 2,7                             | 15,7                | 22,6                     | 71,4                         | 6,1                          | 92,2                     | 4,7                 | 62,7                | 53,2        | 36,8          | 23,4                        | 15,5                          | 74,3                         | 6,6              | 7,2                                | 32,6                     | 25,5                                      |
| Köln, Stadt .....                  | 29 285                   | + 83,5                     | 2,7                             | 12,8                | 28,3                     | 56,9                         | 14,9                         | 79,3                     | 5,9                 | 59,7                | 51,9        | 35,1          | 23,1                        | 15,6                          | 74,5                         | 6,4              | 8,2                                | 32,3                     | 24,3                                      |
| Leverkusen, Stadt .....            | 3 600                    | + 73,1                     | 2,2                             | 14,4                | 24,3                     | 65,4                         | 10,4                         | 86,3                     | 6,0                 | 61,3                | 46,4        | 30,7          | 26,0                        | 16,8                          | 74,4                         | 4,3              | 7,1                                | 30,5                     | 23,5                                      |
| Städteregion Aachen .....          | 13 020                   | + 91,9                     | 2,4                             | 15,5                | 34,7                     | 54,9                         | 10,4                         | 84,1                     | 5,7                 | 64,4                | 54,7        | 31,2          | 23,7                        | 15,8                          | 76,9                         | 4,7              | 7,5                                | 30,9                     | 23,5                                      |
| Düren .....                        | 5 265                    | + 96,1                     | 2,0                             | 18,0                | 41,1                     | 44,8                         | 14,1                         | 76,1                     | 6,7                 | 65,2                | 49,5        | 29,3          | 25,0                        | 15,9                          | 76,4                         | 2,7              | 7,1                                | 29,6                     | 22,7                                      |
| Rhein-Erft-Kreis .....             | 9 800                    | + 121,5                    | 2,1                             | 14,5                | 44,9                     | 44,1                         | 11,0                         | 80,0                     | 6,7                 | 63,8                | 49,7        | 28,0          | 27,6                        | 17,7                          | 74,4                         | 3,2              | 5,9                                | 28,4                     | 22,6                                      |
| Euskirchen .....                   | 3 505                    | + 152,2                    | 1,8                             | 26,5                | 57,5                     | 32,7                         | 10,0                         | 76,6                     | 5,8                 | 66,2                | 54,2        | 33,4          | 28,5                        | 17,8                          | 75,3                         | 1,4              | 4,7                                | 26,9                     | 22,3                                      |
| Heinsberg .....                    | 4 365                    | + 153,0                    | 1,7                             | 14,6                | 45,8                     | 41,0                         | 13,1                         | 75,8                     | 6,0                 | 68,3                | 57,5        | 30,4          | 26,5                        | 17,0                          | 77,4                         | 1,4              | 4,8                                | 27,1                     | 22,5                                      |
| Oberbergischer Kreis .....         | 5 590                    | + 185,2                    | 2,0                             | 20,3                | 50,2                     | 38,6                         | 11,2                         | 77,6                     | 4,8                 | 67,1                | 54,1        | 28,5          | 29,0                        | 19,0                          | 75,5                         | 1,6              | 4,2                                | 26,7                     | 22,5                                      |
| Rheinisch-Bergischer Kreis .....   | 5 450                    | + 148,3                    | 1,9                             | 19,1                | 49,3                     | 38,9                         | 11,9                         | 76,5                     | 5,9                 | 64,8                | 51,9        | 27,4          | 25,8                        | 16,1                          | 76,9                         | 2,0              | 4,8                                | 27,8                     | 23,1                                      |
| Rhein-Sieg-Kreis .....             | 11 210                   | + 108,8                    | 1,9                             | 17,1                | 45,6                     | 43,6                         | 10,8                         | 80,1                     | 5,9                 | 63,4                | 56,0        | 33,0          | 27,3                        | 18,1                          | 75,0                         | 2,7              | 6,1                                | 28,6                     | 22,6                                      |

### 3.2 Migrationsstruktur und Demografie der Schutzsuchenden

in Ländern, Regierungsbezirken und Kreisen am 31.12.2016

| Region                                 | Schutzsuchende insgesamt | Veränderung gegenüber 2014 | Anteil der Schutzsuchenden      |                     |                          |                              |                              | Schutzquote <sup>2</sup> | Anteil der          |                     |         |               |                             |                               |                              |                  | Durchschnittliche Aufenthaltsdauer | Durchschnittliches Alter | Durchschnittliches Alter bei Ersteinreise |
|--|--------------------------|----------------------------|---------------------------------|---------------------|--------------------------|------------------------------|------------------------------|--------------------------|---------------------|---------------------|---------|---------------|-----------------------------|-------------------------------|------------------------------|------------------|------------------------------------|--------------------------|---|
|  |                          |                            | an der Bevölkerung <sup>1</sup> | an allen Ausländern | mit offenem Schutzstatus | mit anerkanntem Schutzstatus | mit abgelehntem Schutzstatus |                          | im Inland Geborenen | männlichen Personen | Ledigen | Verheirateten | Minderjährigen (0–17 Jahre) | Schulpflichtigen (6–17 Jahre) | Erwerbsfähigen (15–64 Jahre) | über 64-jährigen |                                    |                          |   |
|  | an allen Schutzsuchenden |                            |                                 |                     |                          | an allen Schutzsuchenden     |                              |                          |                     |                     |         |               |                             | Jahre                         |                              |                  |                                    |                          |   |
|  | Anzahl                   | %                          | 3                               | 4                   | 5                        | 6                            | 7                            | 8                        | 9                   | 10                  | 11      | 12            | 13                          | 14                            | 15                           | 16               | 17                                 | 18                       | 19  |
| <i>Regierungsbezirk Münster</i> .....  | 56 665                   | + 99,8                     | 2,2                             | 19,5                | 38,7                     | 48,4                         | 12,9                         | 79,0                     | 8,8                 | 63,0                | 52,1    | 30,8          | 26,3                        | 17,8                          | 76,2                         | 2,8              | 7,1                                | 28,8                     | 21,8                                      |
| Bottrop, Stadt .....                   | 2 455                    | + 127,3                    | 2,1                             | 20,0                | 33,6                     | 54,4                         | 11,8                         | 82,2                     | 6,9                 | 61,9                | 48,9    | 22,4          | 29,1                        | 19,1                          | 74,5                         | 1,8              | 6,3                                | 27,8                     | 21,6                                      |
| Gelsenkirchen, Stadt .....             | 6 435                    | + 60,1                     | 2,5                             | 11,9                | 15,3                     | 66,0                         | 18,6                         | 78,1                     | 11,5                | 62,1                | 51,7    | 33,6          | 24,6                        | 17,9                          | 76,6                         | 4,0              | 10,0                               | 30,8                     | 20,9                                      |
| Münster, Stadt .....                   | 7 225                    | + 92,4                     | 2,3                             | 21,6                | 31,7                     | 53,6                         | 14,7                         | 78,5                     | 6,9                 | 59,4                | 54,9    | 30,3          | 31,3                        | 20,1                          | 70,9                         | 3,3              | 6,1                                | 28,3                     | 22,3                                      |
| Borken .....                           | 6 290                    | + 72,8                     | 1,7                             | 17,4                | 43,4                     | 40,8                         | 15,9                         | 71,9                     | 7,9                 | 64,0                | 50,2    | 30,6          | 25,2                        | 17,2                          | 76,6                         | 3,5              | 6,7                                | 29,6                     | 23,0                                      |
| Coesfeld .....                         | 3 950                    | + 107,9                    | 1,8                             | 28,3                | 53,7                     | 33,9                         | 12,4                         | 73,2                     | 8,2                 | 64,4                | 54,6    | 33,3          | 24,4                        | 17,2                          | 78,9                         | 1,9              | 6,8                                | 28,3                     | 21,6                                      |
| Recklinghausen .....                   | 14 040                   | + 128,9                    | 2,3                             | 19,2                | 37,6                     | 52,6                         | 9,8                          | 84,4                     | 9,1                 | 62,4                | 53,0    | 30,3          | 27,9                        | 18,1                          | 74,3                         | 2,6              | 6,6                                | 28,0                     | 21,5                                      |
| Steinfurt .....                        | 10 980                   | + 120,9                    | 2,5                             | 26,4                | 48,2                     | 41,6                         | 10,2                         | 80,3                     | 9,9                 | 64,3                | 47,8    | 28,4          | 23,6                        | 16,8                          | 80,5                         | 2,1              | 7,5                                | 28,8                     | 21,4                                      |
| Warendorf .....                        | 5 295                    | + 85,5                     | 1,9                             | 20,3                | 45,9                     | 39,4                         | 14,7                         | 72,8                     | 7,0                 | 65,7                | 57,2    | 36,7          | 24,7                        | 16,5                          | 77,1                         | 2,6              | 6,7                                | 29,3                     | 22,7                                      |
| <i>Regierungsbezirk Detmold</i> .....  | 53 560                   | + 123,4                    | 2,6                             | 24,0                | 45,5                     | 46,0                         | 8,5                          | 84,5                     | 6,7                 | 62,8                | 51,6    | 28,1          | 27,8                        | 18,2                          | 74,8                         | 2,7              | 5,4                                | 27,9                     | 22,6                                      |
| Bielefeld, Stadt .....                 | 14 460                   | + 102,7                    | 4,3                             | 24,0                | 44,3                     | 47,7                         | 8,0                          | 85,7                     | 7,0                 | 60,3                | 54,4    | 30,4          | 29,0                        | 19,5                          | 73,8                         | 2,4              | 5,8                                | 27,7                     | 21,9                                      |
| Gütersloh .....                        | 7 100                    | + 89,1                     | 2,0                             | 15,3                | 34,4                     | 57,0                         | 8,6                          | 86,9                     | 7,4                 | 62,8                | 50,8    | 30,7          | 24,4                        | 16,2                          | 76,8                         | 3,7              | 6,7                                | 29,7                     | 23,1                                      |
| Herford .....                          | 6 285                    | + 161,9                    | 2,5                             | 24,4                | 56,5                     | 35,9                         | 7,6                          | 82,4                     | 6,7                 | 63,7                | 47,2    | 23,2          | 27,8                        | 18,2                          | 75,6                         | 2,5              | 5,3                                | 27,5                     | 22,3                                      |
| Höxter .....                           | 2 505                    | + 166,5                    | 1,8                             | 32,3                | 55,1                     | 32,9                         | 12,0                         | 73,3                     | 4,8                 | 71,3                | 55,5    | 29,3          | 24,8                        | 16,8                          | 79,2                         | 1,0              | 3,5                                | 26,5                     | 23,2                                      |
| Lippe .....                            | 7 765                    | + 129,1                    | 2,2                             | 26,8                | 48,2                     | 43,2                         | 8,6                          | 83,4                     | 7,3                 | 62,4                | 52,5    | 29,7          | 28,7                        | 17,8                          | 73,6                         | 2,6              | 5,5                                | 27,6                     | 22,3                                      |
| Minden-Lübbecke .....                  | 8 305                    | + 143,2                    | 2,7                             | 32,3                | 44,9                     | 45,5                         | 9,6                          | 82,5                     | 5,8                 | 63,4                | 48,2    | 24,1          | 29,0                        | 19,3                          | 73,9                         | 2,5              | 4,7                                | 27,7                     | 23,1                                      |
| Paderborn .....                        | 7 140                    | + 142,9                    | 2,3                             | 25,1                | 43,6                     | 49,1                         | 7,4                          | 87,0                     | 6,3                 | 64,0                | 52,6    | 27,7          | 27,7                        | 17,3                          | 74,7                         | 3,0              | 4,7                                | 27,9                     | 23,3                                      |
| <i>Regierungsbezirk Arnsberg</i> ..... | 89 150                   | + 130,0                    | 2,5                             | 18,3                | 38,9                     | 51,3                         | 9,8                          | 83,9                     | 6,1                 | 63,9                | 51,3    | 30,6          | 26,0                        | 16,9                          | 75,9                         | 3,0              | 5,7                                | 28,6                     | 23,0                                      |
| Bochum, Stadt .....                    | 9 870                    | + 125,3                    | 2,7                             | 20,1                | 30,5                     | 60,5                         | 9,0                          | 87,1                     | 6,3                 | 64,3                | 46,4    | 28,4          | 23,1                        | 15,2                          | 76,7                         | 4,7              | 6,4                                | 30,5                     | 24,2                                      |
| Dortmund, Stadt .....                  | 20 350                   | + 130,5                    | 3,5                             | 17,5                | 38,6                     | 50,4                         | 10,9                         | 82,2                     | 3,7                 | 64,4                | 49,1    | 30,0          | 22,7                        | 14,8                          | 77,1                         | 4,8              | 5,6                                | 30,1                     | 24,6                                      |
| Hagen, Stadt .....                     | 4 600                    | + 113,0                    | 2,4                             | 13,4                | 22,3                     | 72,2                         | 5,5                          | 92,9                     | 6,3                 | 64,1                | 51,0    | 36,6          | 25,7                        | 17,2                          | 76,4                         | 3,4              | 6,7                                | 29,8                     | 23,2                                      |
| Hamm, Stadt .....                      | 3 640                    | + 100,6                    | 2,0                             | 13,4                | 30,1                     | 67,0                         | 2,7                          | 96,1                     | 9,3                 | 61,1                | 58,7    | 33,1          | 30,6                        | 20,3                          | 73,1                         | 1,9              | 5,8                                | 26,9                     | 21,2                                      |
| Herne, Stadt .....                     | 3 890                    | + 114,3                    | 2,5                             | 14,6                | 16,8                     | 74,8                         | 8,2                          | 90,1                     | 6,6                 | 65,2                | 49,1    | 33,4          | 22,8                        | 15,8                          | 79,4                         | 3,1              | 7,2                                | 30,4                     | 23,3                                      |
| Ennepe-Ruhr-Kreis .....                | 7 875                    | + 133,7                    | 2,4                             | 22,5                | 39,9                     | 48,5                         | 11,6                         | 80,7                     | 7,5                 | 61,8                | 49,9    | 30,7          | 28,8                        | 18,2                          | 73,6                         | 2,3              | 5,8                                | 27,8                     | 22,1                                      |
| Hochsauerlandkreis .....               | 5 740                    | + 124,2                    | 2,2                             | 24,3                | 47,9                     | 41,3                         | 10,9                         | 79,1                     | 7,4                 | 64,5                | 55,1    | 33,2          | 29,1                        | 18,5                          | 74,9                         | 1,5              | 5,3                                | 26,9                     | 21,7                                      |

### 3.2 Migrationsstruktur und Demografie der Schutzsuchenden

in Ländern, Regierungsbezirken und Kreisen am 31.12.2016

| Region                                  | Schutzsuchende insgesamt | Veränderung gegenüber 2014 | Anteil der Schutzsuchenden      |                     |                          |                              |                              | Schutzquote <sup>2</sup> | Anteil der          |                     |             |               |                             |                               |                              |                  | Durchschnittliche Aufenthaltsdauer | Durchschnittliches Alter | Durchschnittliches Alter bei Ersteinreise |
|---|--------------------------|----------------------------|---------------------------------|---------------------|--------------------------|------------------------------|------------------------------|--------------------------|---------------------|---------------------|-------------|---------------|-----------------------------|-------------------------------|------------------------------|------------------|------------------------------------|--------------------------|---|
|   |                          |                            | an der Bevölkerung <sup>1</sup> | an allen Ausländern | mit offenem Schutzstatus | mit anerkanntem Schutzstatus | mit abgelehntem Schutzstatus |                          | im Inland Geborenen | männlichen Personen | Ledigen     | Verheirateten | Minderjährigen (0–17 Jahre) | Schulpflichtigen (6–17 Jahre) | Erwerbsfähigen (15–64 Jahre) | über 64-jährigen |                                    |                          |   |
|   | an allen Schutzsuchenden |                            |                                 |                     |                          | an allen Schutzsuchenden     |                              |                          |                     |                     |             |               |                             | Jahre                         |                              |                  |                                    |                          |   |
|   | Anzahl                   | %                          | 3                               | 4                   | 5                        | 6                            | 7                            | 8                        | 9                   | 10                  | 11          | 12            | 13                          | 14                            | 15                           | 16               | 17                                 | 18                       | 19  |
| Märkischer Kreis .....                  | 7 905                    | + 122,1                    | 1,9                             | 13,9                | 43,7                     | 45,0                         | 11,3                         | 80,0                     | 7,2                 | 64,5                | 55,2        | 27,8          | 28,0                        | 17,8                          | 75,5                         | 1,3              | 5,3                                | 27,0                     | 21,8                                      |
| Olpe .....                              | 2 945                    | + 132,8                    | 2,2                             | 22,6                | 47,9                     | 42,8                         | 9,5                          | 81,8                     | 6,3                 | 65,0                | 52,8        | 32,9          | 28,4                        | 17,8                          | 76,6                         | 1,0              | 5,5                                | 27,2                     | 21,8                                      |
| Siegen-Wittgenstein .....               | 7 430                    | + 149,7                    | 2,7                             | 23,4                | 43,4                     | 46,2                         | 10,4                         | 81,6                     | 5,6                 | 64,9                | 53,0        | 31,0          | 25,2                        | 15,7                          | 77,5                         | 2,0              | 5,7                                | 28,0                     | 22,4                                      |
| Soest .....                             | 5 860                    | + 136,3                    | 1,9                             | 21,2                | 48,5                     | 42,1                         | 9,5                          | 81,6                     | 6,5                 | 65,9                | 51,9        | 27,1          | 28,9                        | 19,0                          | 74,7                         | 1,5              | 5,1                                | 27,0                     | 22,0                                      |
| Unna .....                              | 9 040                    | + 154,6                    | 2,3                             | 20,0                | 46,5                     | 43,3                         | 10,2                         | 80,9                     | 6,9                 | 61,4                | 52,4        | 30,6          | 28,3                        | 18,3                          | 73,7                         | 2,8              | 5,3                                | 27,7                     | 22,4                                      |
| <b>Hessen.....</b>                      | <b>129 005</b>           | <b>+ 95,5</b>              | <b>2,1</b>                      | <b>12,7</b>         | <b>39,5</b>              | <b>55,5</b>                  | <b>5,0</b>                   | <b>91,7</b>              | <b>4,8</b>          | <b>64,1</b>         | <b>51,7</b> | <b>33,8</b>   | <b>21,9</b>                 | <b>14,7</b>                   | <b>78,6</b>                  | <b>4,6</b>       | <b>6,7</b>                         | <b>30,8</b>              | <b>24,2</b>                               |
| <i>Regierungsbezirk Darmstadt .....</i> | <i>79 220</i>            | <i>+ 75,9</i>              | <i>2,0</i>                      | <i>10,1</i>         | <i>36,0</i>              | <i>59,4</i>                  | <i>4,7</i>                   | <i>92,7</i>              | <i>4,8</i>          | <i>63,4</i>         | <i>50,2</i> | <i>35,0</i>   | <i>19,8</i>                 | <i>13,6</i>                   | <i>79,7</i>                  | <i>5,3</i>       | <i>8,0</i>                         | <i>32,5</i>              | <i>24,6</i>                               |
| Darmstadt, Stadt .....                  | 3 295                    | + 41,1                     | 2,1                             | 10,1                | 40,1                     | 56,0                         | 3,9                          | 93,4                     | 2,4                 | 63,6                | 51,9        | 34,0          | 19,4                        | 13,8                          | 79,8                         | 5,9              | 7,5                                | 32,8                     | 25,4                                      |
| Frankfurt am Main, Stadt .....          | 14 355                   | + 41,2                     | 1,9                             | 6,6                 | 22,4                     | 74,2                         | 3,4                          | 95,6                     | 4,1                 | 62,2                | 48,5        | 34,8          | 11,3                        | 8,1                           | 83,6                         | 8,4              | 11,4                               | 37,6                     | 26,4                                      |
| Offenbach am Main, Stadt .....          | 1 940                    | + 5,1                      | 1,6                             | 3,9                 | 3,1                      | 93,3                         | 3,9                          | 96,0                     | 5,7                 | 58,0                | 37,4        | 43,8          | 9,3                         | 7,0                           | 84,0                         | 9,3              | 16,6                               | 42,0                     | 25,5                                      |
| Wiesbaden, Stadt .....                  | 6 815                    | + 76,1                     | 2,5                             | 11,7                | 24,6                     | 72,6                         | 2,9                          | 96,2                     | 4,7                 | 60,4                | 51,0        | 35,4          | 20,2                        | 15,1                          | 78,9                         | 6,4              | 8,1                                | 33,8                     | 25,8                                      |
| Bergstraße .....                        | 5 600                    | + 79,5                     | 2,1                             | 15,6                | 41,8                     | 53,4                         | 4,9                          | 91,6                     | 5,4                 | 65,4                | 51,9        | 36,3          | 19,8                        | 13,7                          | 81,1                         | 3,7              | 7,3                                | 30,9                     | 23,6                                      |
| Darmstadt-Dieburg .....                 | 5 560                    | + 96,8                     | 1,9                             | 13,1                | 43,4                     | 52,6                         | 3,9                          | 93,2                     | 4,9                 | 64,2                | 51,0        | 37,6          | 22,9                        | 15,2                          | 79,0                         | 3,4              | 6,7                                | 30,0                     | 23,4                                      |
| Groß-Gerau .....                        | 5 550                    | + 111,4                    | 2,1                             | 9,3                 | 42,9                     | 54,3                         | 2,7                          | 95,3                     | 3,7                 | 65,5                | 45,6        | 30,6          | 21,6                        | 14,7                          | 79,5                         | 4,1              | 6,4                                | 31,1                     | 24,8                                      |
| Hochtaunuskreis .....                   | 4 335                    | + 88,9                     | 1,8                             | 11,0                | 41,6                     | 51,3                         | 7,0                          | 87,9                     | 4,8                 | 67,0                | 52,1        | 33,6          | 20,0                        | 14,3                          | 80,5                         | 5,0              | 6,6                                | 31,1                     | 24,5                                      |
| Main-Kinzig-Kreis .....                 | 9 670                    | + 125,7                    | 2,3                             | 14,9                | 45,8                     | 49,9                         | 4,3                          | 92,0                     | 5,0                 | 63,0                | 50,6        | 33,8          | 25,4                        | 17,0                          | 76,4                         | 3,5              | 6,0                                | 29,3                     | 23,3                                      |
| Main-Taunus-Kreis .....                 | 4 690                    | + 98,3                     | 2,0                             | 11,1                | 45,5                     | 48,3                         | 6,1                          | 88,8                     | 5,1                 | 64,7                | 51,9        | 37,0          | 22,2                        | 15,0                          | 79,2                         | 4,7              | 6,7                                | 30,9                     | 24,3                                      |
| Odenwaldkreis .....                     | 780                      | + 100,0                    | 0,8                             | 6,1                 | 46,8                     | 49,4                         | 3,8                          | 92,8                     | 3,8                 | 66,0                | 40,4        | 32,7          | 21,2                        | 13,5                          | 79,5                         | 5,1              | 8,0                                | 32,2                     | 24,3                                      |
| Offenbach .....                         | 7 385                    | + 84,4                     | 2,1                             | 10,1                | 38,3                     | 56,3                         | 5,6                          | 91,0                     | 5,8                 | 61,6                | 52,5        | 36,4          | 23,1                        | 15,4                          | 78,1                         | 4,2              | 7,5                                | 31,1                     | 23,7                                      |
| Rheingau-Taunus-Kreis .....             | 3 690                    | + 106,7                    | 2,0                             | 16,1                | 40,1                     | 53,8                         | 6,1                          | 89,8                     | 4,9                 | 65,2                | 52,2        | 34,7          | 22,6                        | 15,4                          | 79,7                         | 3,4              | 6,4                                | 29,7                     | 23,4                                      |
| Wetteraukreis .....                     | 5 555                    | + 76,9                     | 1,8                             | 15,2                | 36,7                     | 54,4                         | 8,9                          | 85,9                     | 6,1                 | 64,4                | 52,7        | 33,8          | 22,2                        | 14,0                          | 76,3                         | 5,7              | 6,8                                | 30,8                     | 24,0                                      |
| <i>Regierungsbezirk Gießen .....</i>    | <i>24 730</i>            | <i>+ 131,4</i>             | <i>2,4</i>                      | <i>21,5</i>         | <i>46,5</i>              | <i>47,4</i>                  | <i>6,2</i>                   | <i>88,5</i>              | <i>4,8</i>          | <i>65,4</i>         | <i>53,5</i> | <i>32,0</i>   | <i>24,5</i>                 | <i>16,3</i>                   | <i>77,9</i>                  | <i>3,6</i>       | <i>4,8</i>                         | <i>28,4</i>              | <i>23,7</i>                               |
| Gießen .....                            | 9 035                    | + 169,3                    | 3,4                             | 25,3                | 57,6                     | 35,9                         | 6,5                          | 84,7                     | 4,0                 | 64,8                | 52,5        | 28,8          | 24,1                        | 16,3                          | 79,5                         | 3,3              | 4,0                                | 27,9                     | 24,0                                      |
| Lahn-Dill-Kreis .....                   | 5 275                    | + 118,0                    | 2,1                             | 19,8                | 46,7                     | 45,1                         | 8,1                          | 84,8                     | 4,9                 | 65,2                | 51,5        | 32,1          | 23,7                        | 15,3                          | 77,8                         | 3,8              | 5,6                                | 29,1                     | 23,6                                      |
| Limburg-Weilburg .....                  | 3 820                    | + 102,1                    | 2,2                             | 19,3                | 36,9                     | 59,2                         | 3,9                          | 93,8                     | 4,6                 | 65,2                | 53,0        | 37,8          | 22,6                        | 15,7                          | 78,1                         | 4,2              | 5,6                                | 29,9                     | 24,4                                      |



### 3.2 Migrationsstruktur und Demografie der Schutzsuchenden

in Ländern, Regierungsbezirken und Kreisen am 31.12.2016

| Region   | Schutzsuchende insgesamt | Veränderung gegenüber 2014 | Anteil der Schutzsuchenden      |                     |                          |                              |                              | Schutzquote <sup>2</sup> | Anteil der          |                     |             |               |                             |                               |                              |                  | Durchschnittliche Aufenthaltsdauer | Durchschnittliches Alter | Durchschnittliches Alter bei Ersteinreise |
|--|--------------------------|----------------------------|---------------------------------|---------------------|--------------------------|------------------------------|------------------------------|--------------------------|---------------------|---------------------|-------------|---------------|-----------------------------|-------------------------------|------------------------------|------------------|------------------------------------|--------------------------|---|
|  |                          |                            | an der Bevölkerung <sup>1</sup> | an allen Ausländern | mit offenem Schutzstatus | mit anerkanntem Schutzstatus | mit abgelehntem Schutzstatus |                          | im Inland Geborenen | männlichen Personen | Ledigen     | Verheirateten | Minderjährigen (0–17 Jahre) | Schulpflichtigen (6–17 Jahre) | Erwerbsfähigen (15–64 Jahre) | über 64-jährigen |                                    |                          |   |
|  | an allen Schutzsuchenden |                            |                                 |                     |                          | an allen Schutzsuchenden     |                              |                          |                     |                     |             |               |                             | Jahre                         |                              |                  |                                    |                          |   |
|  | Anzahl                   | %                          | 3                               | 4                   | 5                        | 6                            | 7                            | 8                        | 9                   | 10                  | 11          | 12            | 13                          | 14                            | 15                           | 16               | 17                                 | 18                       | 19  |
| Marburg-Biedenkopf .....                       | 4 795                    | + 108,9                    | 2,0                             | 18,4                | 34,4                     | 60,5                         | 5,1                          | 92,2                     | 6,0                 | 66,5                | 56,3        | 33,1          | 25,7                        | 16,7                          | 75,9                         | 3,9              | 5,2                                | 28,2                     | 23,1                                      |
| Vogelsbergkreis .....                          | 1 810                    | + 149,7                    | 1,7                             | 27,4                | 42,3                     | 51,1                         | 6,6                          | 88,5                     | 5,2                 | 66,6                | 58,0        | 32,3          | 29,6                        | 19,3                          | 74,0                         | 2,2              | 4,2                                | 26,5                     | 22,4                                      |
| <i>Regierungsbezirk Kassel</i> .....           | 25 050                   | + 144,0                    | 2,1                             | 22,6                | 43,9                     | 51,0                         | 5,1                          | 91,0                     | 4,9                 | 65,2                | 54,7        | 31,9          | 25,9                        | 16,8                          | 76,0                         | 3,7              | 4,7                                | 28,0                     | 23,4                                      |
| Kassel, Stadt / Kassel <sup>3</sup> .....      | 9 865                    | + 129,4                    | 2,3                             | 19,4                | 40,3                     | 54,9                         | 4,7                          | 92,1                     | 4,9                 | 63,7                | 54,7        | 32,4          | 24,6                        | 15,8                          | 76,1                         | 4,8              | 5,5                                | 29,3                     | 23,9                                      |
| Fulda .....                                    | 4 695                    | + 155,9                    | 2,1                             | 25,4                | 44,2                     | 51,2                         | 4,6                          | 91,8                     | 5,0                 | 65,3                | 51,8        | 29,7          | 28,4                        | 18,6                          | 74,7                         | 2,9              | 4,3                                | 27,1                     | 22,8                                      |
| Hersfeld-Rotenburg .....                       | 1 765                    | + 84,8                     | 1,5                             | 19,1                | 30,6                     | 63,7                         | 5,4                          | 92,2                     | 6,2                 | 62,9                | 54,1        | 35,7          | 25,5                        | 16,4                          | 76,2                         | 4,2              | 5,7                                | 29,1                     | 23,5                                      |
| Schwalm-Eder-Kreis .....                       | 3 510                    | + 184,2                    | 1,9                             | 27,8                | 50,4                     | 43,7                         | 5,8                          | 88,2                     | 4,7                 | 67,7                | 55,8        | 28,9          | 27,9                        | 17,8                          | 75,6                         | 1,9              | 3,4                                | 26,0                     | 22,6                                      |
| Waldeck-Frankenberg .....                      | 3 330                    | + 162,2                    | 2,1                             | 25,3                | 52,3                     | 42,8                         | 5,1                          | 89,3                     | 4,5                 | 67,3                | 57,8        | 34,1          | 25,2                        | 16,5                          | 77,6                         | 3,0              | 4,1                                | 27,5                     | 23,4                                      |
| Werra-Meißner-Kreis .....                      | 1 885                    | + 181,3                    | 1,9                             | 29,0                | 47,7                     | 45,9                         | 6,4                          | 87,8                     | 4,2                 | 67,1                | 54,6        | 32,1          | 24,9                        | 15,6                          | 76,7                         | 4,0              | 4,2                                | 28,0                     | 23,8                                      |
| <b>Rheinland-Pfalz</b> .....                   | <b>69 325</b>            | <b>+ 115,5</b>             | <b>1,7</b>                      | <b>15,7</b>         | <b>32,2</b>              | <b>58,1</b>                  | <b>9,7</b>                   | <b>85,7</b>              | <b>4,3</b>          | <b>63,9</b>         | <b>51,3</b> | <b>35,3</b>   | <b>25,7</b>                 | <b>17,1</b>                   | <b>76,4</b>                  | <b>3,0</b>       | <b>5,3</b>                         | <b>29,0</b>              | <b>23,8</b>                               |
| <i>Regierungsbezirk Koblenz (früher)</i> ..... | 25 110                   | + 103,7                    | 1,7                             | 19,0                | 28,5                     | 62,5                         | 9,1                          | 87,3                     | 4,9                 | 63,2                | 51,6        | 36,4          | 26,0                        | 17,2                          | 76,1                         | 3,0              | 5,7                                | 29,3                     | 23,6                                      |
| Koblenz, Stadt .....                           | 3 265                    | + 93,2                     | 2,9                             | 22,0                | 28,2                     | 65,1                         | 6,7                          | 90,6                     | 3,8                 | 62,9                | 50,1        | 37,8          | 20,5                        | 13,8                          | 77,2                         | 6,4              | 6,3                                | 32,8                     | 26,6                                      |
| Ahrweiler .....                                | 2 755                    | + 106,4                    | 2,1                             | 20,1                | 18,3                     | 75,9                         | 5,6                          | 93,1                     | 5,3                 | 62,1                | 53,0        | 37,2          | 27,9                        | 18,5                          | 75,5                         | 2,2              | 5,8                                | 29,0                     | 23,3                                      |
| Altenkirchen (Westerwald) .....                | 1 760                    | + 128,6                    | 1,4                             | 20,3                | 32,4                     | 56,8                         | 11,1                         | 83,7                     | 5,4                 | 65,9                | 58,8        | 33,8          | 29,0                        | 18,8                          | 74,1                         | 2,3              | 4,4                                | 26,7                     | 22,4                                      |
| Bad Kreuznach .....                            | 2 385                    | + 76,0                     | 1,5                             | 15,2                | 18,9                     | 75,3                         | 5,9                          | 92,8                     | 4,4                 | 61,6                | 45,1        | 40,3          | 23,1                        | 15,1                          | 76,9                         | 4,6              | 6,8                                | 31,4                     | 24,7                                      |
| Birkenfeld .....                               | 1 240                    | + 86,5                     | 1,5                             | 18,1                | 15,3                     | 60,9                         | 23,8                         | 71,9                     | 4,0                 | 64,5                | 48,0        | 27,4          | 21,4                        | 14,1                          | 81,0                         | 1,6              | 6,3                                | 29,8                     | 23,5                                      |
| Cochem-Zell .....                              | 880                      | + 109,5                    | 1,4                             | 19,6                | 45,5                     | 44,3                         | 10,8                         | 80,4                     | 5,1                 | 67,6                | 57,4        | 35,2          | 27,3                        | 17,0                          | 77,8                         | 1,7              | 4,5                                | 26,9                     | 22,5                                      |
| Mayen-Koblenz .....                            | 3 480                    | + 103,5                    | 1,6                             | 22,0                | 34,1                     | 54,7                         | 11,1                         | 83,2                     | 5,3                 | 60,5                | 50,7        | 37,8          | 27,6                        | 19,0                          | 73,4                         | 3,2              | 5,5                                | 29,3                     | 23,8                                      |
| Neuwied .....                                  | 3 060                    | + 77,9                     | 1,7                             | 18,4                | 17,5                     | 75,2                         | 7,4                          | 91,1                     | 5,2                 | 62,9                | 46,6        | 38,6          | 22,2                        | 14,1                          | 79,4                         | 2,6              | 7,5                                | 31,2                     | 23,8                                      |
| Rhein-Hunsrück-Kreis .....                     | 1 515                    | + 133,1                    | 1,5                             | 20,3                | 26,7                     | 65,7                         | 7,6                          | 89,6                     | 4,6                 | 65,3                | 56,4        | 33,3          | 29,0                        | 20,1                          | 75,2                         | 1,7              | 4,9                                | 26,7                     | 21,9                                      |
| Rhein-Lahn-Kreis .....                         | 2 025                    | + 112,0                    | 1,7                             | 19,8                | 30,6                     | 57,3                         | 12,1                         | 82,6                     | 5,4                 | 63,2                | 52,1        | 34,3          | 28,6                        | 18,8                          | 75,3                         | 2,2              | 5,5                                | 27,9                     | 22,4                                      |
| Westerwaldkreis .....                          | 2 740                    | + 159,7                    | 1,4                             | 15,5                | 49,6                     | 43,1                         | 7,3                          | 85,5                     | 4,7                 | 65,1                | 56,2        | 35,9          | 31,8                        | 20,6                          | 73,7                         | 1,1              | 3,9                                | 26,1                     | 22,3                                      |
| <i>Regierungsbezirk Trier (früher)</i> .....   | 9 455                    | + 140,0                    | 1,8                             | 16,4                | 43,5                     | 46,3                         | 10,3                         | 81,9                     | 3,4                 | 63,8                | 54,1        | 34,0          | 27,8                        | 18,3                          | 74,6                         | 2,9              | 4,0                                | 27,8                     | 23,9                                      |
| Trier, Stadt .....                             | 4 045                    | + 159,3                    | 3,7                             | 23,3                | 53,5                     | 34,0                         | 12,6                         | 72,9                     | 2,0                 | 62,8                | 51,9        | 33,0          | 26,0                        | 16,6                          | 74,0                         | 4,4              | 3,6                                | 28,7                     | 25,2                                      |
| Bernkastel-Wittlich .....                      | 1 730                    | + 150,7                    | 1,5                             | 17,0                | 31,8                     | 59,0                         | 9,2                          | 86,4                     | 4,3                 | 63,6                | 56,4        | 36,1          | 30,6                        | 20,2                          | 74,3                         | 1,4              | 4,3                                | 26,8                     | 22,6                                      |

### 3.2 Migrationsstruktur und Demografie der Schutzsuchenden

in Ländern, Regierungsbezirken und Kreisen am 31.12.2016

| Region   | Schutzsuchende insgesamt | Veränderung gegenüber 2014 | Anteil der Schutzsuchenden      |                     |                          |                              |                              | Schutzquote <sup>2</sup> | Anteil der          |                     |         |               |                             |                               |                              |                  | Durchschnittliche Aufenthaltsdauer | Durchschnittliches Alter | Durchschnittliches Alter bei Ersteinreise |
|--|--------------------------|----------------------------|---------------------------------|---------------------|--------------------------|------------------------------|------------------------------|--------------------------|---------------------|---------------------|---------|---------------|-----------------------------|-------------------------------|------------------------------|------------------|------------------------------------|--------------------------|---|
|  |                          |                            | an der Bevölkerung <sup>1</sup> | an allen Ausländern | mit offenem Schutzstatus | mit anerkanntem Schutzstatus | mit abgelehntem Schutzstatus |                          | im Inland Geborenen | männlichen Personen | Ledigen | Verheirateten | Minderjährigen (0–17 Jahre) | Schulpflichtigen (6–17 Jahre) | Erwerbsfähigen (15–64 Jahre) | über 64-jährigen |                                    |                          |   |
|  | Anzahl                   | %                          | an allen Schutzsuchenden        |                     |                          |                              |                              | an allen Schutzsuchenden |                     |                     |         |               |                             |                               |                              | Jahre            |                                    |                          |   |
|  | 1                        | 2                          | 3                               | 4                   | 5                        | 6                            | 7                            | 8                        | 9                   | 10                  | 11      | 12            | 13                          | 14                            | 15                           | 16               | 17                                 | 18                       | 19  |
| Eifelkreis Bitburg-Prüm .....                      | 1 170                    | + 93,4                     | 1,2                             | 10,3                | 37,6                     | 51,3                         | 11,1                         | 82,2                     | 6,0                 | 66,2                | 59,0    | 33,8          | 30,3                        | 20,9                          | 74,8                         | 1,7              | 4,7                                | 26,9                     | 22,3                                      |
| Vulkaneifel .....                                  | 785                      | + 137,9                    | 1,3                             | 18,9                | 37,6                     | 57,3                         | 4,5                          | 92,8                     | 5,1                 | 66,2                | 57,3    | 32,5          | 29,9                        | 20,4                          | 75,2                         | 1,3              | 3,7                                | 26,5                     | 22,9                                      |
| Trier-Saarburg .....                               | 1 725                    | + 128,5                    | 1,2                             | 11,8                | 38,3                     | 54,2                         | 7,8                          | 87,4                     | 3,5                 | 63,8                | 51,9    | 35,1          | 26,7                        | 18,0                          | 75,9                         | 2,3              | 4,4                                | 28,1                     | 23,8                                      |
| <i>Regierungsbezirk Rheinhessen-Pfalz (früher)</i> | 34 760                   | + 118,5                    | 1,7                             | 13,8                | 31,8                     | 58,2                         | 10,0                         | 85,4                     | 4,2                 | 64,4                | 50,4    | 34,9          | 25,0                        | 16,7                          | 77,2                         | 3,1              | 5,4                                | 29,1                     | 23,8                                      |
| Frankenthal (Pfalz), Stadt .....                   | 805                      | + 98,8                     | 1,7                             | 10,1                | 25,5                     | 69,6                         | 5,0                          | 93,3                     | 2,5                 | 65,8                | 47,2    | 40,4          | 20,5                        | 14,9                          | 82,6                         | 2,5              | 6,6                                | 30,9                     | 24,4                                      |
| Kaiserslautern, Stadt .....                        | 1 960                    | + 134,7                    | 2,0                             | 13,1                | 16,6                     | 74,0                         | 9,4                          | 88,7                     | 3,1                 | 66,3                | 43,6    | 32,1          | 19,6                        | 13,5                          | 78,6                         | 5,9              | 6,0                                | 31,7                     | 25,8                                      |
| Landau in der Pfalz, Stadt .....                   | 1 040                    | + 147,6                    | 2,3                             | 21,7                | 34,6                     | 58,7                         | 7,2                          | 89,1                     | 5,8                 | 63,5                | 47,1    | 29,3          | 30,3                        | 18,3                          | 73,1                         | 1,9              | 5,2                                | 26,9                     | 21,8                                      |
| Ludwigshafen am Rhein, Stadt .....                 | 3 945                    | + 73,4                     | 2,4                             | 9,0                 | 26,6                     | 62,2                         | 11,2                         | 84,8                     | 6,7                 | 63,4                | 51,6    | 38,1          | 25,1                        | 16,5                          | 76,3                         | 3,2              | 7,4                                | 30,4                     | 23,1                                      |
| Mainz, Stadt .....                                 | 4 660                    | + 85,7                     | 2,2                             | 12,4                | 29,2                     | 63,7                         | 7,0                          | 90,1                     | 2,8                 | 62,1                | 51,5    | 38,2          | 21,1                        | 15,5                          | 77,6                         | 6,4              | 6,8                                | 32,8                     | 26,1                                      |
| Neustadt an der Weinstraße, Stadt .....            | 940                      | + 154,1                    | 1,8                             | 16,8                | 35,6                     | 59,0                         | 5,9                          | 91,0                     | 3,7                 | 66,0                | 52,1    | 21,8          | 27,7                        | 19,1                          | 76,6                         | 1,1              | 4,1                                | 26,6                     | 22,6                                      |
| Pirmasens, Stadt .....                             | 865                      | + 140,3                    | 2,1                             | 23,3                | 20,8                     | 68,8                         | 11,0                         | 86,2                     | 5,2                 | 64,2                | 56,1    | 35,8          | 28,9                        | 18,5                          | 74,6                         | 1,7              | 4,7                                | 27,0                     | 22,5                                      |
| Speyer, Stadt .....                                | 980                      | + 106,3                    | 1,9                             | 13,3                | 29,1                     | 64,3                         | 6,1                          | 91,3                     | 3,6                 | 63,8                | 49,5    | 37,2          | 23,5                        | 16,8                          | 75,5                         | 6,1              | 6,8                                | 31,7                     | 25,0                                      |
| Worms, Stadt .....                                 | 1 720                    | + 119,1                    | 2,1                             | 11,9                | 31,4                     | 61,6                         | 7,0                          | 89,8                     | 3,5                 | 64,5                | 50,9    | 36,3          | 22,1                        | 14,0                          | 75,6                         | 5,8              | 6,0                                | 31,3                     | 25,4                                      |
| Zweibrücken, Stadt .....                           | 715                      | + 150,9                    | 2,1                             | 22,1                | 21,7                     | 74,1                         | 4,2                          | 94,6                     | 6,3                 | 63,6                | 54,5    | 36,4          | 29,4                        | 18,9                          | 76,2                         | 0,7              | 5,0                                | 26,8                     | 21,8                                      |
| Alzey-Worms .....                                  | 1 975                    | + 166,9                    | 1,5                             | 16,8                | 30,9                     | 53,2                         | 15,9                         | 76,9                     | 3,8                 | 64,3                | 51,1    | 37,7          | 26,3                        | 17,0                          | 75,7                         | 2,0              | 4,9                                | 27,8                     | 23,0                                      |
| Bad Dürkheim .....                                 | 1 730                    | + 98,9                     | 1,3                             | 14,3                | 40,2                     | 42,2                         | 17,6                         | 70,5                     | 6,4                 | 63,6                | 50,9    | 37,0          | 25,7                        | 18,5                          | 80,6                         | 0,9              | 5,3                                | 28,3                     | 23,1                                      |
| Donnersbergkreis .....                             | 880                      | + 95,6                     | 1,2                             | 15,4                | 34,7                     | 44,3                         | 21,0                         | 67,8                     | 4,5                 | 64,8                | 47,2    | 40,3          | 22,2                        | 15,3                          | 80,7                         | 2,3              | 6,2                                | 29,5                     | 23,4                                      |
| Germersheim .....                                  | 1 830                    | + 101,1                    | 1,4                             | 11,6                | 33,3                     | 56,0                         | 10,4                         | 84,4                     | 4,1                 | 66,1                | 50,0    | 41,3          | 24,9                        | 14,8                          | 78,7                         | 1,1              | 5,7                                | 28,7                     | 23,1                                      |
| Kaiserslautern .....                               | 1 525                    | + 124,3                    | 1,4                             | 19,4                | 32,8                     | 59,7                         | 7,5                          | 88,8                     | 4,3                 | 63,6                | 57,4    | 34,1          | 30,5                        | 21,3                          | 74,1                         | 1,6              | 3,9                                | 26,4                     | 22,6                                      |
| Kusel .....  | 1 150                    | + 155,6                    | 1,6                             | 26,5                | 43,5                     | 47,0                         | 9,6                          | 83,1                     | 3,0                 | 67,8                | 51,7    | 32,2          | 24,8                        | 15,7                          | 80,0                         | 1,3              | 3,7                                | 26,9                     | 23,3                                      |
| Südliche Weinstraße .....                          | 1 215                    | + 113,2                    | 1,1                             | 14,4                | 33,3                     | 58,8                         | 7,4                          | 88,8                     | 4,1                 | 67,5                | 56,8    | 34,2          | 28,4                        | 18,5                          | 77,0                         | 1,2              | 3,9                                | 26,6                     | 22,8                                      |
| Rhein-Pfalz-Kreis .....                            | 2 325                    | + 108,5                    | 1,5                             | 14,5                | 32,7                     | 53,5                         | 14,0                         | 79,3                     | 4,5                 | 64,1                | 53,1    | 38,1          | 26,9                        | 17,8                          | 76,8                         | 2,4              | 5,0                                | 28,1                     | 23,2                                      |
| Mainz-Bingen .....                                 | 3 605                    | + 262,3                    | 1,7                             | 16,6                | 44,7                     | 47,2                         | 8,2                          | 85,2                     | 3,1                 | 64,6                | 43,4    | 23,6          | 26,6                        | 17,5                          | 76,6                         | 2,1              | 3,3                                | 27,0                     | 23,8                                      |
| Südwestpfalz .....                                 | 900                      | + 122,2                    | 0,9                             | 20,9                | 28,9                     | 58,3                         | 12,8                         | 82,0                     | 3,3                 | 66,7                | 51,7    | 30,6          | 23,3                        | 15,0                          | 81,7                         | 1,1              | 3,4                                | 27,3                     | 24,0                                      |

### 3.2 Migrationsstruktur und Demografie der Schutzsuchenden

in Ländern, Regierungsbezirken und Kreisen am 31.12.2016

| Region                                  | Schutzsuchende insgesamt | Veränderung gegenüber 2014 | Anteil der Schutzsuchenden      |                     |                          |                              |                              | Schutzquote <sup>2</sup> | Anteil der          |                     |             |               |                             |                               |                              |                  | Durchschnittliche Aufenthaltsdauer | Durchschnittliches Alter | Durchschnittliches Alter bei Ersteinreise |
|---|--------------------------|----------------------------|---------------------------------|---------------------|--------------------------|------------------------------|------------------------------|--------------------------|---------------------|---------------------|-------------|---------------|-----------------------------|-------------------------------|------------------------------|------------------|------------------------------------|--------------------------|---|
|   |                          |                            | an der Bevölkerung <sup>1</sup> | an allen Ausländern | mit offenem Schutzstatus | mit anerkanntem Schutzstatus | mit abgelehntem Schutzstatus |                          | im Inland Geborenen | männlichen Personen | Ledigen     | Verheirateten | Minderjährigen (0–17 Jahre) | Schulpflichtigen (6–17 Jahre) | Erwerbsfähigen (15–64 Jahre) | über 64-jährigen |                                    |                          |   |
|   | an allen Schutzsuchenden |                            |                                 |                     |                          | an allen Schutzsuchenden     |                              |                          |                     |                     |             |               |                             | Jahre                         |                              |                  |                                    |                          |   |
|   | Anzahl                   | %                          | 3                               | 4                   | 5                        | 6                            | 7                            | 8                        | 9                   | 10                  | 11          | 12            | 13                          | 14                            | 15                           | 16               | 17                                 | 18                       | 19  |
| <b>Baden-Württemberg</b> .....          | <b>190 100</b>           | <b>+ 118,4</b>             | <b>1,7</b>                      | <b>11,4</b>         | <b>40,1</b>              | <b>50,6</b>                  | <b>9,4</b>                   | <b>84,4</b>              | <b>4,7</b>          | <b>66,4</b>         | <b>55,6</b> | <b>33,4</b>   | <b>23,0</b>                 | <b>15,5</b>                   | <b>78,5</b>                  | <b>3,4</b>       | <b>6,3</b>                         | <b>29,6</b>              | <b>23,5</b>                               |
| <i>Regierungsbezirk Stuttgart</i> ..... | 71 100                   | + 113,3                    | 1,7                             | 10,2                | 39,1                     | 51,5                         | 9,4                          | 84,6                     | 4,1                 | 67,4                | 54,0        | 33,8          | 21,4                        | 14,4                          | 79,9                         | 3,3              | 6,5                                | 30,2                     | 23,9                                      |
| Stuttgart, Stadt.....                   | 14 045                   | + 67,7                     | 2,2                             | 8,8                 | 28,8                     | 63,2                         | 8,0                          | 88,7                     | 4,9                 | 61,5                | 49,7        | 36,6          | 20,0                        | 13,6                          | 77,3                         | 6,7              | 8,6                                | 33,5                     | 25,0                                      |
| Böblingen.....                          | 6 230                    | + 155,3                    | 1,6                             | 8,9                 | 43,4                     | 47,4                         | 9,2                          | 83,7                     | 3,9                 | 61,2                | 51,8        | 37,7          | 28,1                        | 17,9                          | 75,2                         | 2,2              | 5,4                                | 28,3                     | 23,0                                      |
| Esslingen.....                          | 9 610                    | + 117,7                    | 1,8                             | 10,6                | 44,5                     | 45,4                         | 10,1                         | 81,8                     | 4,1                 | 78,0                | 57,2        | 28,0          | 12,6                        | 9,4                           | 88,6                         | 2,6              | 6,2                                | 30,7                     | 24,5                                      |
| Göppingen.....                          | 4 080                    | + 151,9                    | 1,6                             | 10,0                | 35,3                     | 54,3                         | 10,4                         | 83,9                     | 4,0                 | 63,1                | 56,5        | 35,0          | 27,6                        | 17,8                          | 74,8                         | 2,8              | 5,5                                | 28,4                     | 23,0                                      |
| Ludwigsburg.....                        | 8 530                    | + 122,7                    | 1,6                             | 8,9                 | 42,8                     | 47,0                         | 10,3                         | 82,0                     | 3,9                 | 66,7                | 54,8        | 33,5          | 23,6                        | 15,7                          | 79,1                         | 2,5              | 6,1                                | 29,3                     | 23,3                                      |
| Rems-Murr-Kreis.....                    | 7 545                    | + 124,2                    | 1,8                             | 11,1                | 43,4                     | 46,5                         | 10,1                         | 82,2                     | 4,2                 | 67,6                | 56,9        | 33,5          | 22,0                        | 14,3                          | 80,4                         | 2,3              | 6,1                                | 29,5                     | 23,5                                      |
| Heilbronn, Stadt.....                   | 3 415                    | + 72,5                     | 2,8                             | 10,6                | 23,1                     | 71,2                         | 5,7                          | 92,6                     | 3,2                 | 69,1                | 49,5        | 35,7          | 13,9                        | 10,4                          | 85,1                         | 4,8              | 9,8                                | 34,8                     | 25,1                                      |
| Heilbronn.....                          | 4 875                    | + 110,6                    | 1,4                             | 10,2                | 35,6                     | 53,1                         | 11,3                         | 82,5                     | 3,9                 | 69,2                | 52,4        | 36,7          | 19,6                        | 14,5                          | 82,5                         | 2,8              | 7,0                                | 30,6                     | 23,7                                      |
| Hohenlohekreis.....                     | 1 660                    | + 219,2                    | 1,5                             | 14,9                | 49,7                     | 43,7                         | 6,3                          | 87,3                     | 2,1                 | 81,3                | 56,6        | 25,9          | 16,0                        | 11,1                          | 87,7                         | 0,9              | 3,7                                | 28,1                     | 24,4                                      |
| Schwäbisch Hall.....                    | 2 725                    | + 152,3                    | 1,4                             | 13,4                | 49,7                     | 40,2                         | 10,3                         | 79,6                     | 3,5                 | 63,5                | 57,1        | 34,3          | 32,7                        | 21,7                          | 71,7                         | 2,2              | 4,7                                | 27,1                     | 22,5                                      |
| Main-Tauber-Kreis.....                  | 2 285                    | + 246,2                    | 1,7                             | 20,5                | 47,5                     | 47,0                         | 5,7                          | 89,2                     | 3,5                 | 74,2                | 57,5        | 32,8          | 21,4                        | 13,6                          | 82,3                         | 1,3              | 3,4                                | 26,8                     | 23,5                                      |
| Heidenheim.....                         | 2 305                    | + 191,8                    | 1,8                             | 12,1                | 39,5                     | 53,1                         | 7,4                          | 87,8                     | 3,9                 | 67,7                | 59,4        | 33,2          | 30,4                        | 20,4                          | 74,6                         | 1,3              | 4,4                                | 26,7                     | 22,4                                      |
| Ostalbkreis.....                        | 3 795                    | + 94,1                     | 1,2                             | 11,3                | 45,2                     | 42,0                         | 12,8                         | 76,7                     | 4,7                 | 66,1                | 53,4        | 30,8          | 23,7                        | 14,9                          | 77,9                         | 3,0              | 5,9                                | 29,1                     | 23,3                                      |
| <i>Regierungsbezirk Karlsruhe</i> ..... | 48 180                   | + 111,3                    | 1,7                             | 11,0                | 41,8                     | 48,5                         | 9,7                          | 83,3                     | 5,0                 | 65,6                | 55,4        | 33,0          | 22,3                        | 14,9                          | 78,0                         | 4,2              | 6,4                                | 30,2                     | 23,9                                      |
| Baden-Baden, Stadt.....                 | 1 720                    | + 60,7                     | 3,2                             | 17,7                | 30,5                     | 64,0                         | 5,5                          | 92,1                     | 3,2                 | 61,0                | 48,0        | 40,4          | 8,7                         | 6,4                           | 77,0                         | 17,2             | 8,9                                | 40,6                     | 31,8                                      |
| Karlsruhe, Stadt.....                   | 6 475                    | + 113,3                    | 2,1                             | 11,1                | 55,4                     | 37,0                         | 7,6                          | 83,0                     | 2,0                 | 67,3                | 50,0        | 31,5          | 14,7                        | 9,0                           | 81,2                         | 7,1              | 5,6                                | 32,5                     | 27,0                                      |
| Karlsruhe.....                          | 6 170                    | + 118,8                    | 1,4                             | 10,9                | 49,8                     | 38,2                         | 12,0                         | 76,1                     | 4,4                 | 68,6                | 57,8        | 33,6          | 22,2                        | 14,4                          | 79,7                         | 2,3              | 5,8                                | 29,1                     | 23,4                                      |
| Rastatt.....                            | 4 275                    | + 153,7                    | 1,9                             | 14,2                | 37,9                     | 54,0                         | 8,1                          | 87,0                     | 5,4                 | 58,5                | 56,1        | 36,0          | 29,4                        | 19,5                          | 72,5                         | 3,6              | 6,1                                | 28,7                     | 22,7                                      |
| Heidelberg, Stadt.....                  | 3 525                    | + 121,7                    | 2,2                             | 10,9                | 50,8                     | 37,0                         | 12,2                         | 75,2                     | 4,8                 | 66,5                | 55,7        | 28,9          | 17,9                        | 10,9                          | 79,6                         | 5,8              | 6,1                                | 30,8                     | 24,8                                      |
| Mannheim, Stadt.....                    | 3 170                    | + 24,1                     | 1,0                             | 4,2                 | 16,1                     | 72,6                         | 11,4                         | 86,5                     | 5,4                 | 64,2                | 43,8        | 36,9          | 13,2                        | 10,3                          | 83,8                         | 8,4              | 12,4                               | 38,1                     | 25,8                                      |
| Neckar-Odenwald-Kreis.....              | 2 085                    | + 169,0                    | 1,5                             | 15,3                | 52,5                     | 35,5                         | 12,0                         | 74,7                     | 4,8                 | 77,2                | 50,8        | 22,8          | 19,4                        | 14,1                          | 84,4                         | 1,2              | 5,0                                | 27,9                     | 23,0                                      |
| Rhein-Neckar-Kreis.....                 | 8 870                    | + 113,2                    | 1,6                             | 13,0                | 43,5                     | 45,8                         | 10,7                         | 81,0                     | 4,9                 | 68,3                | 59,8        | 31,6          | 21,9                        | 15,4                          | 80,2                         | 2,7              | 6,5                                | 29,4                     | 22,9                                      |
| Pforzheim, Stadt.....                   | 4 540                    | + 68,8                     | 3,7                             | 14,6                | 18,0                     | 76,9                         | 5,2                          | 93,7                     | 12,0                | 57,2                | 55,0        | 37,7          | 30,5                        | 18,5                          | 71,0                         | 3,7              | 7,8                                | 28,8                     | 21,1                                      |

### 3.2 Migrationsstruktur und Demografie der Schutzsuchenden

in Ländern, Regierungsbezirken und Kreisen am 31.12.2016

| Region                                 | Schutzsuchende insgesamt | Veränderung gegenüber 2014 | Anteil der Schutzsuchenden      |                     |                          |                              |                              | Schutzquote <sup>2</sup> | Anteil der               |                     |                     |         |               |                             |                               |                              | Durchschnittliche Aufenthaltsdauer | Durchschnittliches Alter | Durchschnittliches Alter bei Ersteinreise |
|--|--------------------------|----------------------------|---------------------------------|---------------------|--------------------------|------------------------------|------------------------------|--------------------------|--------------------------|---------------------|---------------------|---------|---------------|-----------------------------|-------------------------------|------------------------------|------------------------------------|--------------------------|---|
|  |                          |                            | an der Bevölkerung <sup>1</sup> | an allen Ausländern | mit offenem Schutzstatus | mit anerkanntem Schutzstatus | mit abgelehntem Schutzstatus |                          | an allen Schutzsuchenden | im Inland Geborenen | männlichen Personen | Ledigen | Verheirateten | Minderjährigen (0–17 Jahre) | Schulpflichtigen (6–17 Jahre) | Erwerbsfähigen (15–64 Jahre) |                                    |                          |   |
|  | Anzahl                   | %                          | 3                               | 4                   | 5                        | 6                            | 7                            | 8                        | 9                        | 10                  | 11                  | 12      | 13            | 14                          | 15                            | 16                           | Jahre                              |                          |   |
|  | 1                        | 2                          | 3                               | 4                   | 5                        | 6                            | 7                            | 8                        | 9                        | 10                  | 11                  | 12      | 13            | 14                          | 15                            | 16                           | 17                                 | 18                       | 19  |
| Calw .....                             | 2 485                    | + 185,6                    | 1,6                             | 10,7                | 44,9                     | 41,2                         | 13,9                         | 74,8                     | 3,6                      | 73,0                | 62,2                | 29,2    | 24,7          | 16,9                        | 79,5                          | 1,4                          | 4,4                                | 27,1                     | 22,8                                      |
| Enzkreis .....                         | 3 015                    | + 225,9                    | 1,5                             | 11,5                | 45,1                     | 45,4                         | 9,3                          | 83,0                     | 4,0                      | 57,9                | 59,4                | 34,0    | 37,6          | 26,9                        | 67,5                          | 1,2                          | 3,8                                | 25,2                     | 21,5                                      |
| Freudenstadt .....                     | 1 845                    | + 192,9                    | 1,6                             | 14,3                | 43,1                     | 48,8                         | 8,1                          | 85,7                     | 3,8                      | 69,9                | 59,9                | 33,3    | 27,1          | 17,9                        | 77,2                          | 1,1                          | 4,3                                | 26,8                     | 22,5                                      |
| <i>Regierungsbezirk Freiburg</i> ..... | 39 860                   | + 126,8                    | 1,8                             | 13,7                | 39,4                     | 51,5                         | 9,1                          | 85,0                     | 5,3                      | 64,9                | 56,9                | 34,4    | 25,5          | 17,1                        | 77,0                          | 3,0                          | 6,1                                | 28,8                     | 22,8                                      |
| Freiburg im Breisgau, Stadt .....      | 5 995                    | + 134,2                    | 2,6                             | 15,1                | 41,5                     | 51,0                         | 7,5                          | 87,2                     | 5,3                      | 62,6                | 55,3                | 32,4    | 25,0          | 16,2                        | 74,7                          | 4,8                          | 6,6                                | 29,4                     | 22,9                                      |
| Breisgau-Hochschwarzwald .....         | 4 825                    | + 143,7                    | 1,9                             | 18,3                | 48,7                     | 42,3                         | 9,0                          | 82,4                     | 4,7                      | 69,4                | 60,9                | 32,2    | 18,5          | 11,5                        | 83,8                          | 1,9                          | 5,4                                | 28,7                     | 23,4                                      |
| Emmendingen .....                      | 3 005                    | + 127,7                    | 1,8                             | 18,7                | 40,9                     | 51,9                         | 7,2                          | 87,9                     | 5,2                      | 68,6                | 54,4                | 34,9    | 25,8          | 17,8                        | 77,0                          | 2,8                          | 5,8                                | 28,7                     | 23,0                                      |
| Ortenaukreis .....                     | 6 840                    | + 106,3                    | 1,6                             | 14,8                | 37,1                     | 52,5                         | 10,5                         | 83,4                     | 8,3                      | 61,4                | 56,7                | 36,2    | 30,3          | 19,8                        | 72,5                          | 2,8                          | 6,9                                | 27,9                     | 21,1                                      |
| Rottweil .....                         | 2 610                    | + 165,0                    | 1,9                             | 17,6                | 35,8                     | 52,3                         | 11,9                         | 81,5                     | 4,2                      | 60,9                | 55,9                | 36,4    | 32,8          | 21,6                        | 70,9                          | 2,9                          | 5,0                                | 27,5                     | 22,6                                      |
| Schwarzwald-Baar-Kreis .....           | 2 770                    | + 86,5                     | 1,3                             | 9,4                 | 29,4                     | 60,8                         | 9,9                          | 86,0                     | 4,7                      | 71,1                | 60,5                | 31,0    | 21,3          | 15,3                        | 82,7                          | 2,5                          | 6,5                                | 29,9                     | 23,5                                      |
| Tuttlingen .....                       | 2 140                    | + 161,0                    | 1,5                             | 10,2                | 46,0                     | 44,2                         | 9,8                          | 81,8                     | 4,0                      | 66,6                | 60,5                | 32,0    | 27,6          | 18,7                        | 76,9                          | 1,9                          | 5,2                                | 27,2                     | 22,0                                      |
| Konstanz .....                         | 5 090                    | + 127,7                    | 1,8                             | 12,3                | 37,1                     | 54,7                         | 8,2                          | 87,0                     | 4,9                      | 64,7                | 57,5                | 33,9    | 25,5          | 18,4                        | 77,9                          | 2,8                          | 6,2                                | 29,2                     | 23,1                                      |
| Lörrach .....                          | 3 905                    | + 112,8                    | 1,7                             | 11,8                | 37,4                     | 53,1                         | 9,5                          | 84,9                     | 4,5                      | 60,7                | 52,1                | 39,3    | 23,4          | 16,1                        | 77,1                          | 4,2                          | 7,1                                | 31,0                     | 24,1                                      |
| Waldshut .....                         | 2 680                    | + 158,9                    | 1,6                             | 11,5                | 38,4                     | 53,0                         | 8,4                          | 86,3                     | 3,2                      | 69,0                | 56,7                | 35,3    | 24,4          | 17,0                        | 79,9                          | 1,5                          | 4,7                                | 28,0                     | 23,4                                      |
| <i>Regierungsbezirk Tübingen</i> ..... | 30 960                   | + 132,3                    | 1,7                             | 13,1                | 40,3                     | 50,4                         | 9,3                          | 84,4                     | 4,7                      | 67,5                | 57,7                | 31,7    | 24,6          | 16,6                        | 77,9                          | 2,5                          | 5,8                                | 28,4                     | 22,8                                      |
| Reutlingen .....                       | 5 235                    | + 115,4                    | 1,8                             | 12,0                | 38,0                     | 52,7                         | 9,2                          | 85,2                     | 4,3                      | 70,1                | 57,1                | 31,2    | 21,9          | 14,8                        | 79,1                          | 3,3                          | 5,8                                | 29,3                     | 23,6                                      |
| Tübingen .....                         | 3 915                    | + 110,5                    | 1,7                             | 13,1                | 33,2                     | 54,3                         | 12,5                         | 81,3                     | 5,5                      | 60,9                | 55,4                | 29,0    | 27,7          | 17,8                        | 74,3                          | 2,8                          | 6,2                                | 28,6                     | 22,5                                      |
| Zollernalbkreis .....                  | 1 615                    | + 63,1                     | 0,9                             | 7,3                 | 40,9                     | 46,7                         | 12,7                         | 78,6                     | 7,7                      | 62,8                | 52,0                | 38,4    | 26,6          | 20,4                        | 78,0                          | 2,5                          | 7,8                                | 29,7                     | 22,0                                      |
| Ulm, Stadt .....                       | 3 025                    | + 96,4                     | 2,4                             | 12,2                | 23,5                     | 69,9                         | 6,4                          | 91,6                     | 4,5                      | 65,5                | 53,7                | 36,0    | 18,8          | 12,6                        | 78,8                          | 6,1                          | 8,4                                | 32,4                     | 24,1                                      |
| Alb-Donau-Kreis .....                  | 3 065                    | + 158,6                    | 1,6                             | 12,7                | 47,0                     | 42,7                         | 10,3                         | 80,6                     | 5,4                      | 69,2                | 58,7                | 32,8    | 25,1          | 17,0                        | 79,1                          | 1,1                          | 5,4                                | 27,5                     | 22,1                                      |
| Biberach .....                         | 3 420                    | + 205,4                    | 1,7                             | 18,0                | 48,5                     | 43,0                         | 8,5                          | 83,5                     | 3,9                      | 67,1                | 61,5                | 31,7    | 28,4          | 19,9                        | 76,3                          | 1,3                          | 4,4                                | 26,3                     | 21,9                                      |
| Bodenseekreis .....                    | 3 705                    | + 169,5                    | 1,7                             | 13,1                | 38,6                     | 53,4                         | 8,0                          | 87,0                     | 4,3                      | 61,9                | 59,9                | 34,4    | 32,8          | 21,2                        | 70,9                          | 1,8                          | 5,0                                | 26,6                     | 21,7                                      |
| Ravensburg .....                       | 4 670                    | + 145,1                    | 1,7                             | 15,3                | 43,0                     | 48,1                         | 8,9                          | 84,4                     | 4,2                      | 74,4                | 59,6                | 29,0    | 21,3          | 15,2                        | 82,4                          | 1,5                          | 5,1                                | 28,2                     | 23,2                                      |
| Sigmaringen .....                      | 2 310                    | + 149,7                    | 1,8                             | 17,2                | 55,2                     | 36,4                         | 8,4                          | 81,2                     | 4,3                      | 71,4                | 57,6                | 26,8    | 18,8          | 11,3                        | 82,3                          | 2,4                          | 5,0                                | 27,8                     | 22,9                                      |

### 3.2 Migrationsstruktur und Demografie der Schutzsuchenden

in Ländern, Regierungsbezirken und Kreisen am 31.12.2016

| Region                                   | Schutzsuchende insgesamt | Veränderung gegenüber 2014 | Anteil der Schutzsuchenden      |                     |                          |                              |                              | Schutzquote <sup>2</sup> | Anteil der          |                     |             |               |                             |                               |                              |                  | Durchschnittliche Aufenthaltsdauer | Durchschnittliches Alter | Durchschnittliches Alter bei Ersteinreise |
|--|--------------------------|----------------------------|---------------------------------|---------------------|--------------------------|------------------------------|------------------------------|--------------------------|---------------------|---------------------|-------------|---------------|-----------------------------|-------------------------------|------------------------------|------------------|------------------------------------|--------------------------|---|
|  |                          |                            | an der Bevölkerung <sup>1</sup> | an allen Ausländern | mit offenem Schutzstatus | mit anerkanntem Schutzstatus | mit abgelehntem Schutzstatus |                          | im Inland Geborenen | männlichen Personen | Ledigen     | Verheirateten | Minderjährigen (0–17 Jahre) | Schulpflichtigen (6–17 Jahre) | Erwerbsfähigen (15–64 Jahre) | über 64-jährigen |                                    |                          |   |
|  | an allen Schutzsuchenden |                            |                                 |                     |                          | an allen Schutzsuchenden     |                              |                          |                     |                     |             |               |                             | Jahre                         |                              |                  |                                    |                          |   |
|  | Anzahl                   | %                          | 3                               | 4                   | 5                        | 6                            | 7                            | 8                        | 9                   | 10                  | 11          | 12            | 13                          | 14                            | 15                           | 16               | 17                                 | 18                       | 19  |
| <b>Bayern</b> .....                      | <b>193 565</b>           | <b>+ 108,2</b>             | <b>1,5</b>                      | <b>11,3</b>         | <b>39,1</b>              | <b>54,2</b>                  | <b>6,7</b>                   | <b>89,1</b>              | <b>4,6</b>          | <b>67,3</b>         | <b>56,1</b> | <b>32,7</b>   | <b>22,7</b>                 | <b>14,7</b>                   | <b>78,3</b>                  | <b>4,0</b>       | <b>5,6</b>                         | <b>29,4</b>              | <b>23,9</b>                               |
| <i>Regierungsbezirk Oberbayern</i> ..... | 75 325                   | + 88,8                     | 1,6                             | 8,8                 | 41,8                     | 52,7                         | 5,5                          | 90,6                     | 5,5                 | 68,6                | 57,2        | 32,8          | 19,6                        | 12,2                          | 80,8                         | 3,9              | 6,5                                | 30,0                     | 23,5                                      |
| Ingolstadt, Stadt .....                  | 2 075                    | + 110,7                    | 1,6                             | 8,4                 | 49,4                     | 35,4                         | 15,4                         | 69,7                     | 5,3                 | 64,6                | 55,7        | 28,4          | 23,6                        | 14,2                          | 80,0                         | 1,9              | 6,0                                | 28,9                     | 23,1                                      |
| München, Stadt .....                     | 33 145                   | + 39,9                     | 2,3                             | 7,7                 | 26,8                     | 68,2                         | 5,0                          | 93,1                     | 6,8                 | 64,3                | 51,0        | 39,0          | 16,6                        | 10,6                          | 79,7                         | 7,3              | 9,6                                | 34,1                     | 24,6                                      |
| Rosenheim, Stadt .....                   | 1 145                    | + 104,5                    | 1,8                             | 8,3                 | 51,5                     | 45,9                         | 2,6                          | 94,6                     | 6,6                 | 67,2                | 49,8        | 31,4          | 23,1                        | 13,5                          | 80,3                         | 1,7              | 7,3                                | 28,7                     | 21,5                                      |
| Altötting .....                          | 1 725                    | + 171,7                    | 1,6                             | 14,5                | 48,7                     | 47,2                         | 3,8                          | 92,6                     | 6,4                 | 58,0                | 54,5        | 32,8          | 31,9                        | 17,1                          | 71,9                         | 1,4              | 3,0                                | 24,3                     | 21,5                                      |
| Berchtesgadener Land .....               | 1 310                    | + 144,9                    | 1,3                             | 7,4                 | 62,6                     | 33,2                         | 3,8                          | 89,7                     | 4,6                 | 64,9                | 59,2        | 29,0          | 38,2                        | 23,3                          | 68,3                         | 0,8              | 2,9                                | 23,1                     | 20,3                                      |
| Bad Tölz-Wolfratshausen .....            | 1 890                    | + 188,5                    | 1,5                             | 11,4                | 50,8                     | 46,6                         | 2,4                          | 95,1                     | 2,4                 | 63,5                | 55,8        | 36,0          | 24,6                        | 16,9                          | 80,4                         | 1,6              | 3,1                                | 26,3                     | 23,3                                      |
| Dachau .....                             | 1 795                    | + 107,5                    | 1,2                             | 7,3                 | 51,5                     | 42,9                         | 5,6                          | 88,5                     | 4,5                 | 79,4                | 67,7        | 24,8          | 12,8                        | 7,5                           | 89,1                         | 1,4              | 5,3                                | 28,7                     | 23,4                                      |
| Ebersberg .....                          | 1 400                    | + 104,4                    | 1,0                             | 7,6                 | 47,5                     | 49,3                         | 3,2                          | 93,9                     | 2,5                 | 85,7                | 65,4        | 29,6          | 9,3                         | 7,5                           | 93,2                         | 0,7              | 5,3                                | 29,3                     | 24,2                                      |
| Eichstätt .....                          | 1 905                    | + 370,4                    | 1,5                             | 15,5                | 73,8                     | 20,2                         | 6,0                          | 77,0                     | 4,5                 | 75,1                | 68,2        | 23,1          | 22,0                        | 12,1                          | 80,8                         | 0,8              | 2,4                                | 24,4                     | 22,2                                      |
| Erding .....                             | 1 465                    | + 205,2                    | 1,1                             | 9,4                 | 58,7                     | 34,1                         | 7,2                          | 82,6                     | 5,5                 | 68,9                | 63,1        | 29,0          | 24,2                        | 11,9                          | 78,2                         | 1,0              | 4,0                                | 25,6                     | 21,7                                      |
| Freising .....                           | 2 505                    | + 155,6                    | 1,4                             | 8,0                 | 60,1                     | 34,1                         | 5,8                          | 85,5                     | 6,8                 | 70,3                | 62,3        | 27,1          | 18,6                        | 9,2                           | 84,0                         | 1,0              | 5,1                                | 27,6                     | 22,6                                      |
| Fürstenfeldbruck .....                   | 2 825                    | + 117,3                    | 1,3                             | 9,3                 | 36,6                     | 60,2                         | 3,2                          | 95,0                     | 6,5                 | 59,6                | 54,9        | 38,2          | 25,3                        | 17,0                          | 77,9                         | 1,8              | 5,4                                | 28,1                     | 22,7                                      |
| Garmisch-Partenkirchen .....             | 1 215                    | + 153,1                    | 1,4                             | 10,5                | 49,8                     | 46,5                         | 4,1                          | 91,9                     | 3,7                 | 67,9                | 65,0        | 27,2          | 29,2                        | 18,5                          | 75,7                         | 0,8              | 2,3                                | 24,5                     | 22,3                                      |
| Landsberg am Lech .....                  | 1 685                    | + 227,2                    | 1,4                             | 16,3                | 40,4                     | 57,0                         | 2,4                          | 96,0                     | 1,5                 | 86,4                | 69,7        | 22,6          | 12,5                        | 8,9                           | 91,7                         | 0,3              | 2,6                                | 26,7                     | 24,1                                      |
| Miesbach .....                           | 940                      | + 118,6                    | 1,0                             | 7,5                 | 64,9                     | 31,9                         | 2,7                          | 92,3                     | 3,7                 | 81,4                | 75,0        | 18,6          | 18,1                        | 11,7                          | 87,2                         | 0,5              | 2,6                                | 25,4                     | 22,8                                      |
| Mühldorf am Inn .....                    | 1 570                    | + 223,7                    | 1,4                             | 12,0                | 55,1                     | 40,8                         | 3,8                          | 91,4                     | 3,2                 | 73,2                | 63,7        | 26,1          | 25,5                        | 16,6                          | 79,0                         | 0,6              | 3,1                                | 24,8                     | 21,8                                      |
| München .....                            | 4 710                    | + 188,1                    | 1,4                             | 7,6                 | 53,4                     | 39,6                         | 7,0                          | 85,0                     | 4,8                 | 73,8                | 64,9        | 27,5          | 22,1                        | 14,0                          | 81,7                         | 1,5              | 4,2                                | 26,7                     | 22,6                                      |
| Neuburg-Schrobenhausen .....             | 1 235                    | + 53,4                     | 1,3                             | 13,0                | 44,9                     | 45,7                         | 9,7                          | 82,5                     | 7,3                 | 71,7                | 61,5        | 31,2          | 21,1                        | 12,6                          | 82,2                         | 1,2              | 6,5                                | 28,5                     | 22,1                                      |
| Pfaffenhofen an der Ilm .....            | 1 460                    | + 163,1                    | 1,2                             | 10,7                | 58,9                     | 31,8                         | 8,9                          | 78,2                     | 1,7                 | 83,6                | 70,2        | 22,3          | 14,4                        | 9,6                           | 88,4                         | 0,3              | 2,7                                | 26,6                     | 24,0                                      |
| Rosenheim .....                          | 2 745                    | + 183,0                    | 1,1                             | 10,0                | 53,6                     | 41,9                         | 4,7                          | 89,8                     | 2,9                 | 72,7                | 58,8        | 25,1          | 25,0                        | 15,7                          | 79,1                         | 0,9              | 3,8                                | 26,1                     | 22,4                                      |
| Starnberg .....                          | 1 990                    | + 151,9                    | 1,5                             | 10,0                | 57,5                     | 31,7                         | 10,8                         | 74,6                     | 5,5                 | 66,6                | 56,8        | 33,4          | 23,6                        | 14,8                          | 79,1                         | 2,3              | 5,8                                | 27,8                     | 22,1                                      |
| Traunstein .....                         | 2 580                    | + 203,5                    | 1,5                             | 15,6                | 57,0                     | 38,8                         | 4,3                          | 90,1                     | 3,7                 | 78,1                | 63,0        | 23,4          | 19,0                        | 11,4                          | 84,5                         | 1,0              | 3,3                                | 26,0                     | 22,8                                      |
| Weilheim-Schongau .....                  | 2 015                    | + 233,1                    | 1,5                             | 14,8                | 58,6                     | 35,0                         | 6,7                          | 83,9                     | 2,7                 | 79,9                | 68,0        | 23,6          | 18,1                        | 11,2                          | 84,4                         | 1,0              | 3,2                                | 26,6                     | 23,4                                      |

### 3.2 Migrationsstruktur und Demografie der Schutzsuchenden

in Ländern, Regierungsbezirken und Kreisen am 31.12.2016

| Region                                     | Schutzsuchende insgesamt | Veränderung gegenüber 2014 | Anteil der Schutzsuchenden      |                     |                          |                              |                              | Schutzquote <sup>2</sup> | Anteil der          |                     |         |               |                             |                               |                              |                  | Durchschnittliche Aufenthaltsdauer | Durchschnittliches Alter | Durchschnittliches Alter bei Ersteinreise |
|--|--------------------------|----------------------------|---------------------------------|---------------------|--------------------------|------------------------------|------------------------------|--------------------------|---------------------|---------------------|---------|---------------|-----------------------------|-------------------------------|------------------------------|------------------|------------------------------------|--------------------------|---|
|  |                          |                            | an der Bevölkerung <sup>1</sup> | an allen Ausländern | mit offenem Schutzstatus | mit anerkanntem Schutzstatus | mit abgelehntem Schutzstatus |                          | im Inland Geborenen | männlichen Personen | Ledigen | Verheirateten | Minderjährigen (0–17 Jahre) | Schulpflichtigen (6–17 Jahre) | Erwerbsfähigen (15–64 Jahre) | über 64-jährigen |                                    |                          |   |
|  | an allen Schutzsuchenden |                            |                                 |                     |                          | an allen Schutzsuchenden     |                              |                          |                     |                     |         |               |                             | Jahre                         |                              |                  |                                    |                          |   |
|  | Anzahl                   | %                          | 3                               | 4                   | 5                        | 6                            | 7                            | 8                        | 9                   | 10                  | 11      | 12            | 13                          | 14                            | 15                           | 16               | 17                                 | 18                       | 19  |
| <i>Regierungsbezirk Niederbayern</i> ..... | 14 735                   | + 136,7                    | 1,2                             | 13,1                | 36,5                     | 57,2                         | 6,3                          | 90,1                     | 3,4                 | 73,8                | 63,5    | 28,0          | 24,7                        | 16,7                          | 80,3                         | 1,8              | 3,9                                | 26,8                     | 23,0                                      |
| Landshut, Stadt .....                      | 1 040                    | + 66,4                     | 1,5                             | 9,2                 | 17,3                     | 78,4                         | 4,8                          | 94,2                     | 3,8                 | 72,1                | 58,2    | 32,7          | 19,2                        | 14,9                          | 83,2                         | 3,8              | 7,0                                | 31,6                     | 24,7                                      |
| Passau, Stadt .....                        | 1 305                    | + 230,4                    | 2,6                             | 13,9                | 54,0                     | 41,8                         | 3,8                          | 91,6                     | 2,7                 | 67,8                | 62,5    | 14,2          | 34,1                        | 21,1                          | 71,3                         | 0,8              | 2,9                                | 23,1                     | 20,3                                      |
| Straubing, Stadt .....                     | 920                      | + 57,3                     | 2,0                             | 14,1                | 25,0                     | 70,1                         | 4,9                          | 93,5                     | 3,3                 | 67,9                | 48,9    | 38,6          | 16,8                        | 11,4                          | 78,8                         | 11,4             | 8,7                                | 36,6                     | 28,1                                      |
| Deggendorf .....                           | 1 715                    | + 481,4                    | 1,5                             | 16,2                | 58,6                     | 27,7                         | 13,7                         | 66,9                     | 3,2                 | 71,7                | 61,5    | 25,4          | 29,4                        | 19,5                          | 77,0                         | 1,2              | 2,5                                | 24,3                     | 21,9                                      |
| Freyung-Grafenau .....                     | 570                      | + 56,2                     | 0,7                             | 19,5                | 41,2                     | 43,0                         | 15,8                         | 73,1                     | 7,9                 | 68,4                | 67,5    | 25,4          | 36,8                        | 26,3                          | 72,8                         | 0,9              | 4,2                                | 23,7                     | 19,6                                      |
| Kelheim .....                              | 1 680                    | + 177,7                    | 1,4                             | 12,5                | 29,5                     | 66,7                         | 3,9                          | 94,5                     | 2,7                 | 73,2                | 64,9    | 31,0          | 24,7                        | 16,1                          | 79,8                         | 0,9              | 3,5                                | 26,3                     | 22,8                                      |
| Landshut .....                             | 1 600                    | + 133,6                    | 1,0                             | 11,3                | 35,6                     | 56,6                         | 7,8                          | 87,9                     | 2,2                 | 80,3                | 65,6    | 27,8          | 19,4                        | 14,1                          | 85,9                         | 0,9              | 3,5                                | 26,9                     | 23,5                                      |
| Passau .....                               | 1 670                    | + 111,4                    | 0,9                             | 13,7                | 31,1                     | 62,9                         | 6,0                          | 91,3                     | 4,5                 | 71,3                | 65,0    | 30,8          | 26,6                        | 17,1                          | 78,7                         | 0,9              | 3,4                                | 25,8                     | 22,4                                      |
| Regen .....                                | 1 020                    | + 229,0                    | 1,3                             | 24,4                | 30,9                     | 66,7                         | 2,9                          | 95,8                     | 1,0                 | 83,3                | 67,2    | 27,9          | 19,1                        | 13,2                          | 85,8                         | 1,0              | 2,0                                | 26,2                     | 24,3                                      |
| Rottal-Inn .....                           | 1 195                    | + 77,0                     | 1,0                             | 11,3                | 37,2                     | 57,3                         | 5,4                          | 91,3                     | 7,1                 | 69,5                | 64,4    | 30,5          | 27,2                        | 17,6                          | 78,2                         | 0,8              | 4,5                                | 26,0                     | 21,7                                      |
| Straubing-Bogen .....                      | 1 010                    | + 122,0                    | 1,0                             | 15,3                | 32,7                     | 64,4                         | 3,0                          | 95,6                     | 4,0                 | 73,3                | 66,3    | 28,2          | 25,7                        | 17,3                          | 80,7                         | 1,0              | 3,2                                | 26,8                     | 23,7                                      |
| Dingolfing-Landau .....                    | 1 010                    | + 124,4                    | 1,1                             | 9,6                 | 34,2                     | 60,9                         | 5,0                          | 92,5                     | 1,0                 | 85,6                | 69,8    | 25,7          | 16,3                        | 13,4                          | 91,1                         | 0,5              | 4,1                                | 27,6                     | 23,6                                      |
| <i>Regierungsbezirk Oberpfalz</i> .....    | 12 745                   | + 151,9                    | 1,2                             | 14,7                | 41,3                     | 49,9                         | 8,8                          | 85,0                     | 3,9                 | 67,9                | 58,5    | 32,8          | 26,0                        | 17,5                          | 77,3                         | 2,9              | 4,5                                | 27,9                     | 23,6                                      |
| Amberg, Stadt .....                        | 880                      | + 95,6                     | 2,1                             | 22,0                | 24,4                     | 69,9                         | 5,7                          | 92,5                     | 10,2                | 67,0                | 59,7    | 30,7          | 29,5                        | 19,3                          | 72,7                         | 4,0              | 6,7                                | 28,5                     | 21,9                                      |
| Regensburg, Stadt .....                    | 3 615                    | + 177,0                    | 2,4                             | 14,1                | 43,3                     | 44,5                         | 12,2                         | 78,5                     | 3,3                 | 67,8                | 56,4    | 34,4          | 20,9                        | 13,8                          | 78,8                         | 4,7              | 6,1                                | 30,4                     | 24,4                                      |
| Weiden in der Oberpfalz, Stadt .....       | 1 100                    | + 144,4                    | 2,6                             | 24,4                | 32,3                     | 58,6                         | 9,5                          | 86,0                     | 3,6                 | 70,9                | 57,7    | 32,7          | 20,9                        | 14,1                          | 77,7                         | 7,3              | 5,5                                | 30,5                     | 25,2                                      |
| Amberg-Weizbach .....                      | 840                      | + 162,5                    | 0,8                             | 16,6                | 51,8                     | 40,5                         | 7,1                          | 85,0                     | 4,2                 | 73,2                | 63,1    | 29,8          | 29,8                        | 20,2                          | 76,8                         | 1,2              | 2,9                                | 25,4                     | 22,6                                      |
| Cham .....                                 | 1 055                    | + 139,8                    | 0,8                             | 16,2                | 50,2                     | 38,4                         | 10,9                         | 77,9                     | 3,3                 | 68,2                | 60,2    | 31,8          | 29,9                        | 21,3                          | 76,8                         | 1,4              | 3,0                                | 26,3                     | 23,4                                      |
| Neumarkt in der Oberpfalz .....            | 910                      | + 127,5                    | 0,7                             | 9,1                 | 57,7                     | 30,8                         | 12,1                         | 71,8                     | 5,5                 | 67,6                | 59,3    | 33,0          | 26,4                        | 15,4                          | 79,1                         | 1,6              | 3,8                                | 27,4                     | 23,7                                      |
| Neustadt an der Waldnaab .....             | 760                      | + 145,2                    | 0,8                             | 19,2                | 41,4                     | 50,0                         | 8,6                          | 85,4                     | 2,0                 | 67,8                | 56,6    | 30,9          | 29,6                        | 21,7                          | 77,6                         | 1,3              | 2,8                                | 26,1                     | 23,4                                      |
| Regensburg .....                           | 1 485                    | + 128,5                    | 0,8                             | 9,8                 | 32,0                     | 64,0                         | 4,0                          | 94,1                     | 3,7                 | 64,0                | 60,9    | 33,7          | 32,7                        | 21,9                          | 74,4                         | 1,3              | 3,5                                | 25,9                     | 22,5                                      |
| Schwandorf .....                           | 1 540                    | + 205,0                    | 1,1                             | 16,8                | 37,0                     | 57,8                         | 5,2                          | 91,8                     | 2,3                 | 69,2                | 57,5    | 34,4          | 24,4                        | 17,2                          | 81,2                         | 0,6              | 3,4                                | 26,8                     | 23,5                                      |
| Tirschenreuth .....                        | 560                      | + 138,3                    | 0,8                             | 19,2                | 50,0                     | 42,9                         | 7,1                          | 85,7                     | 5,4                 | 65,2                | 57,1    | 27,7          | 32,1                        | 19,6                          | 69,6                         | 0,9              | 2,6                                | 24,7                     | 22,2                                      |

### 3.2 Migrationsstruktur und Demografie der Schutzsuchenden

in Ländern, Regierungsbezirken und Kreisen am 31.12.2016

| Region                                      | Schutzsuchende insgesamt | Veränderung gegenüber 2014 | Anteil der Schutzsuchenden      |                     |                          |                              |                              | Schutzquote <sup>2</sup> | Anteil der          |                     |         |               |                             |                               |                              |                  | Durchschnittliche Aufenthaltsdauer | Durchschnittliches Alter | Durchschnittliches Alter bei Ersteinreise |
|---|--------------------------|----------------------------|---------------------------------|---------------------|--------------------------|------------------------------|------------------------------|--------------------------|---------------------|---------------------|---------|---------------|-----------------------------|-------------------------------|------------------------------|------------------|------------------------------------|--------------------------|---|
|   |                          |                            | an der Bevölkerung <sup>1</sup> | an allen Ausländern | mit offenem Schutzstatus | mit anerkanntem Schutzstatus | mit abgelehntem Schutzstatus |                          | im Inland Geborenen | männlichen Personen | Ledigen | Verheirateten | Minderjährigen (0–17 Jahre) | Schulpflichtigen (6–17 Jahre) | Erwerbsfähigen (15–64 Jahre) | über 64-jährigen |                                    |                          |   |
|   | Anzahl                   | %                          | an allen Schutzsuchenden        |                     |                          |                              |                              | an allen Schutzsuchenden |                     |                     |         |               |                             |                               |                              | Jahre            |                                    |                          |   |
|   | 1                        | 2                          | 3                               | 4                   | 5                        | 6                            | 7                            | 8                        | 9                   | 10                  | 11      | 12            | 13                          | 14                            | 15                           | 16               | 17                                 | 18                       | 19  |
| <i>Regierungsbezirk Oberfranken</i> .....   | 13 255                   | + 159,6                    | 1,2                             | 18,8                | 39,0                     | 50,6                         | 10,4                         | 82,9                     | 3,6                 | 65,8                | 55,2    | 31,2          | 27,4                        | 18,3                          | 76,2                         | 2,6              | 3,6                                | 27,2                     | 23,7                                      |
| Bamberg, Stadt .....                        | 3 185                    | + 495,3                    | 4,2                             | 30,7                | 62,5                     | 27,5                         | 10,2                         | 72,9                     | 2,8                 | 66,1                | 55,7    | 30,8          | 23,9                        | 14,6                          | 77,9                         | 2,5              | 2,6                                | 27,1                     | 24,5                                      |
| Bayreuth, Stadt .....                       | 2 685                    | + 91,1                     | 3,7                             | 28,0                | 55,3                     | 26,1                         | 18,6                         | 58,3                     | 4,5                 | 64,1                | 52,0    | 33,0          | 20,5                        | 13,4                          | 79,1                         | 3,5              | 4,7                                | 29,4                     | 24,8                                      |
| Coburg, Stadt .....                         | 645                      | + 115,0                    | 1,6                             | 15,6                | 26,4                     | 67,4                         | 6,2                          | 91,6                     | 4,7                 | 66,7                | 55,8    | 31,0          | 28,7                        | 17,8                          | 77,5                         | 1,6              | 4,4                                | 26,5                     | 22,1                                      |
| Hof, Stadt .....                            | 1 470                    | + 124,4                    | 3,3                             | 21,3                | 16,7                     | 76,5                         | 6,8                          | 91,8                     | 4,1                 | 66,3                | 52,0    | 35,4          | 27,9                        | 18,0                          | 72,4                         | 6,8              | 4,7                                | 29,7                     | 25,1                                      |
| Bamberg .....                               | 720                      | + 125,0                    | 0,5                             | 12,1                | 22,2                     | 73,6                         | 4,2                          | 94,6                     | 2,1                 | 70,8                | 58,3    | 29,2          | 29,9                        | 21,5                          | 77,8                         | 1,4              | 2,9                                | 25,4                     | 22,6                                      |
| Bayreuth .....                              | 350                      | + 133,3                    | 0,3                             | 9,7                 | 24,3                     | 68,6                         | 7,1                          | 90,6                     | 2,9                 | 67,1                | 58,6    | 31,4          | 34,3                        | 25,7                          | 71,4                         | 1,4              | 4,3                                | 26,3                     | 22,2                                      |
| Coburg .....                                | 510                      | + 155,0                    | 0,6                             | 12,8                | 22,5                     | 70,6                         | 6,9                          | 91,1                     | 2,9                 | 66,7                | 62,7    | 30,4          | 46,1                        | 36,3                          | 68,6                         | 1,0              | 2,7                                | 23,0                     | 20,4                                      |
| Forchheim .....                             | 895                      | + 108,1                    | 0,8                             | 12,9                | 26,8                     | 62,6                         | 10,1                         | 86,2                     | 4,5                 | 64,2                | 54,7    | 33,5          | 29,1                        | 20,1                          | 76,0                         | 1,1              | 4,4                                | 26,9                     | 22,6                                      |
| Hof .....                                   | 575                      | + 173,8                    | 0,6                             | 11,9                | 33,9                     | 52,2                         | 13,0                         | 80,0                     | 1,7                 | 65,2                | 47,8    | 32,2          | 25,2                        | 20,0                          | 80,0                         | 1,7              | 3,4                                | 27,6                     | 24,4                                      |
| Kronach .....                               | 375                      | + 212,5                    | 0,6                             | 14,3                | 18,7                     | 69,3                         | 12,0                         | 85,2                     | 4,0                 | 65,3                | 61,3    | 21,3          | 38,7                        | 25,3                          | 68,0                         | 1,3              | 3,0                                | 24,3                     | 21,4                                      |
| Kulmbach .....                              | 535                      | + 154,8                    | 0,7                             | 18,4                | 25,2                     | 72,0                         | 3,7                          | 95,1                     | 1,9                 | 63,6                | 55,1    | 19,6          | 35,5                        | 25,2                          | 72,9                         | .                | 2,9                                | 24,9                     | 22,1                                      |
| Lichtenfels .....                           | 570                      | + 111,1                    | 0,9                             | 17,1                | 31,6                     | 59,6                         | 8,8                          | 87,2                     | 5,3                 | 64,0                | 58,8    | 28,1          | 31,6                        | 18,4                          | 74,6                         | 0,9              | 2,7                                | 24,5                     | 21,8                                      |
| Wunsiedel im Fichtelgebirge .....           | 745                      | + 144,3                    | 1,0                             | 14,3                | 14,1                     | 79,9                         | 6,0                          | 93,0                     | 3,4                 | 67,8                | 60,4    | 31,5          | 32,2                        | 21,5                          | 75,2                         | 1,3              | 2,6                                | 25,7                     | 23,1                                      |
| <i>Regierungsbezirk Mittelfranken</i> ..... | 33 120                   | + 105,6                    | 1,9                             | 13,1                | 36,7                     | 55,7                         | 7,5                          | 88,1                     | 3,8                 | 62,7                | 48,4    | 34,3          | 21,2                        | 13,9                          | 76,3                         | 6,8              | 6,3                                | 32,1                     | 25,9                                      |
| Ansbach, Stadt .....                        | 1 020                    | + 316,3                    | 2,5                             | 19,2                | 42,6                     | 49,0                         | 8,3                          | 85,5                     | 4,4                 | 70,6                | 50,5    | 27,9          | 21,6                        | 13,2                          | 80,9                         | 1,5              | 3,7                                | 27,3                     | 23,7                                      |
| Erlangen, Stadt .....                       | 1 735                    | + 115,5                    | 1,6                             | 8,6                 | 36,9                     | 56,2                         | 6,9                          | 89,0                     | 5,8                 | 62,2                | 54,8    | 32,6          | 23,1                        | 14,4                          | 77,5                         | 4,0              | 7,0                                | 30,9                     | 24,0                                      |
| Fürth, Stadt .....                          | 2 205                    | + 128,5                    | 1,8                             | 8,9                 | 27,9                     | 65,8                         | 6,3                          | 91,2                     | 3,6                 | 61,9                | 52,2    | 37,4          | 23,4                        | 16,3                          | 76,6                         | 5,0              | 6,6                                | 31,8                     | 25,3                                      |
| Nürnberg, Stadt .....                       | 15 200                   | + 60,1                     | 3,0                             | 12,8                | 22,8                     | 70,7                         | 6,5                          | 91,6                     | 4,2                 | 59,8                | 45,4    | 40,3          | 15,6                        | 10,6                          | 75,3                         | 12,3             | 9,2                                | 37,7                     | 28,5                                      |
| Schwabach, Stadt .....                      | 655                      | + 92,6                     | 1,6                             | 13,1                | 38,2                     | 55,0                         | 6,9                          | 88,9                     | 3,8                 | 68,7                | 51,1    | 36,6          | 20,6                        | 15,3                          | 84,0                         | 2,3              | 6,5                                | 30,3                     | 23,9                                      |
| Ansbach .....                               | 1 995                    | + 167,8                    | 1,1                             | 13,7                | 51,4                     | 40,6                         | 8,3                          | 83,1                     | 4,5                 | 67,2                | 51,4    | 23,1          | 31,8                        | 21,6                          | 72,7                         | 0,8              | 3,1                                | 25,4                     | 22,4                                      |
| Erlangen-Höchstadt .....                    | 1 315                    | + 174,0                    | 1,0                             | 10,5                | 37,6                     | 51,7                         | 10,6                         | 82,9                     | 2,3                 | 69,6                | 52,9    | 29,3          | 18,3                        | 12,5                          | 84,4                         | 1,9              | 4,3                                | 28,3                     | 24,1                                      |
| Fürth .....                                 | 2 410                    | + 845,1                    | 2,1                             | 21,5                | 78,0                     | 7,3                          | 14,9                         | 32,7                     | 2,1                 | 63,9                | 48,5    | 28,4          | 24,5                        | 14,3                          | 77,2                         | 1,7              | 2,1                                | 26,8                     | 24,7                                      |
| Nürnberger Land .....                       | 1 880                    | + 221,4                    | 1,1                             | 12,7                | 42,3                     | 52,4                         | 5,3                          | 90,8                     | 2,4                 | 67,6                | 50,8    | 26,3          | 25,8                        | 17,6                          | 79,8                         | 1,6              | 3,1                                | 26,7                     | 23,7                                      |
| Neustadt an der Aisch-Bad Windsheim ..      | 1 135                    | + 254,7                    | 1,1                             | 16,6                | 36,1                     | 60,4                         | 3,5                          | 94,5                     | 2,2                 | 63,0                | 52,0    | 33,0          | 33,9                        | 23,8                          | 73,1                         | 0,9              | 2,3                                | 25,0                     | 22,8                                      |

### 3.2 Migrationsstruktur und Demografie der Schutzsuchenden

in Ländern, Regierungsbezirken und Kreisen am 31.12.2016

| Region                                     | Schutzsuchende insgesamt | Veränderung gegenüber 2014 | Anteil der Schutzsuchenden      |                     |                          |                              |                              | Schutzquote <sup>2</sup> | Anteil der               |                     |                     |         |               |                             |                               |                              | Durchschnittliche Aufenthaltsdauer | Durchschnittliches Alter | Durchschnittliches Alter bei Ersteinreise |
|--|--------------------------|----------------------------|---------------------------------|---------------------|--------------------------|------------------------------|------------------------------|--------------------------|--------------------------|---------------------|---------------------|---------|---------------|-----------------------------|-------------------------------|------------------------------|------------------------------------|--------------------------|---|
|  |                          |                            | an der Bevölkerung <sup>1</sup> | an allen Ausländern | mit offenem Schutzstatus | mit anerkanntem Schutzstatus | mit abgelehntem Schutzstatus |                          | an allen Schutzsuchenden | im Inland Geborenen | männlichen Personen | Ledigen | Verheirateten | Minderjährigen (0–17 Jahre) | Schulpflichtigen (6–17 Jahre) | Erwerbsfähigen (15–64 Jahre) |                                    |                          |   |
|  | Anzahl                   | %                          | 3                               | 4                   | 5                        | 6                            | 7                            | 8                        | 9                        | 10                  | 11                  | 12      | 13            | 14                          | 15                            | 16                           | Jahre                              |                          |   |
|  | 1                        | 2                          | 3                               | 4                   | 5                        | 6                            | 7                            | 8                        | 9                        | 10                  | 11                  | 12      | 13            | 14                          | 15                            | 16                           | 17                                 | 18                       | 19  |
| Roth .....                                 | 2 350                    | + 68,5                     | 1,9                             | 22,3                | 68,9                     | 21,1                         | 10,0                         | 67,8                     | 2,6                      | 65,3                | 46,6                | 23,8    | 24,3          | 14,0                        | 79,6                          | 0,6                          | 2,0                                | 25,1                     | 23,2                                      |
| Weißenburg- Gunzenhausen .....             | 1 225                    | + 157,9                    | 1,3                             | 15,2                | 44,1                     | 49,0                         | 6,9                          | 87,6                     | 5,7                      | 61,2                | 52,7                | 30,2    | 38,0          | 23,3                        | 65,3                          | 1,6                          | 3,8                                | 24,6                     | 20,9                                      |
| <i>Regierungsbezirk Unterfranken</i> ..... | 19 085                   | + 136,6                    | 1,5                             | 17,4                | 36,8                     | 57,0                         | 6,2                          | 90,3                     | 4,4                      | 64,7                | 55,3                | 34,4    | 28,9          | 18,9                        | 73,9                          | 3,3                          | 4,6                                | 27,8                     | 23,3                                      |
| Aschaffenburg, Stadt .....                 | 1 625                    | + 79,6                     | 2,3                             | 14,0                | 15,7                     | 78,5                         | 5,8                          | 93,1                     | 4,3                      | 68,0                | 54,5                | 35,4    | 22,8          | 15,4                        | 79,1                          | 3,4                          | 6,4                                | 30,6                     | 24,3                                      |
| Schweinfurt, Stadt .....                   | 6 855                    | + 915,6                    | 13,0                            | 46,6                | 70,4                     | 20,0                         | 9,6                          | 67,5                     | 4,7                      | 63,0                | 55,9                | 31,0    | 29,5          | 17,4                        | 73,5                          | 1,3                          | 2,9                                | 25,4                     | 22,6                                      |
| Würzburg, Stadt .....                      | 2 395                    | - 29,9                     | 1,9                             | 16,0                | 8,6                      | 87,9                         | 3,5                          | 96,1                     | 5,0                      | 61,8                | 48,4                | 38,6    | 17,7          | 12,7                        | 74,5                          | 13,8                         | 9,4                                | 38,1                     | 28,7                                      |
| Aschaffenburg .....                        | 1 395                    | + 163,2                    | 0,8                             | 9,2                 | 29,0                     | 66,3                         | 4,7                          | 93,4                     | 3,9                      | 65,9                | 54,5                | 35,1    | 28,3          | 17,6                        | 74,9                          | 2,5                          | 4,7                                | 27,2                     | 22,5                                      |
| Bad Kissingen .....                        | 1 145                    | + 182,7                    | 1,1                             | 22,8                | 23,6                     | 72,5                         | 3,9                          | 94,9                     | 4,8                      | 62,4                | 59,4                | 34,5    | 36,2          | 24,0                        | 70,3                          | 2,2                          | 3,6                                | 25,6                     | 22,0                                      |
| Rhön-Grabfeld .....                        | 515                      | + 106,0                    | 0,6                             | 16,3                | 25,2                     | 69,9                         | 4,9                          | 93,5                     | 5,8                      | 62,1                | 55,3                | 38,8    | 35,9          | 27,2                        | 70,9                          | 2,9                          | 5,2                                | 27,8                     | 22,6                                      |
| Haßberge .....                             | 730                      | + 135,5                    | 0,9                             | 22,1                | 17,1                     | 75,3                         | 6,8                          | 91,7                     | 4,8                      | 67,1                | 60,3                | 34,2    | 37,0          | 26,0                        | 70,5                          | 0,7                          | 3,6                                | 24,9                     | 21,3                                      |
| Kitzingen .....                            | 875                      | + 196,6                    | 1,0                             | 12,5                | 14,9                     | 81,7                         | 3,4                          | 96,0                     | 4,0                      | 67,4                | 58,9                | 36,0    | 33,7          | 21,7                        | 72,6                          | 1,1                          | 3,4                                | 25,3                     | 22,0                                      |
| Miltenberg .....                           | 960                      | + 204,8                    | 0,7                             | 7,3                 | 13,5                     | 80,7                         | 5,7                          | 93,4                     | 3,1                      | 65,1                | 51,6                | 36,5    | 37,0          | 26,6                        | 70,3                          | 1,6                          | 3,8                                | 25,8                     | 22,0                                      |
| Main-Spessart .....                        | 720                      | + 182,4                    | 0,6                             | 9,5                 | 25,0                     | 73,6                         | 2,1                          | 97,2                     | 2,8                      | 66,7                | 59,0                | 36,8    | 34,0          | 24,3                        | 73,6                          | 1,4                          | 4,3                                | 25,7                     | 21,5                                      |
| Schweinfurt .....                          | 810                      | + 138,2                    | 0,7                             | 16,3                | 26,5                     | 71,0                         | 3,1                          | 95,8                     | 5,6                      | 65,4                | 50,6                | 41,4    | 32,7          | 22,2                        | 72,8                          | 1,2                          | 5,6                                | 26,8                     | 21,4                                      |
| Würzburg .....                             | 1 065                    | + 191,8                    | 0,7                             | 11,9                | 14,1                     | 82,6                         | 2,8                          | 96,7                     | 2,3                      | 71,8                | 61,0                | 32,9    | 26,8          | 19,7                        | 77,9                          | 2,8                          | 4,5                                | 27,5                     | 23,1                                      |
| <i>Regierungsbezirk Schwaben</i> .....     | 25 295                   | + 102,6                    | 1,4                             | 11,1                | 36,6                     | 56,8                         | 6,6                          | 89,6                     | 4,4                      | 68,4                | 58,7                | 32,3    | 23,8          | 15,5                        | 77,5                          | 4,2                          | 5,2                                | 28,8                     | 23,7                                      |
| Augsburg, Stadt .....                      | 8 075                    | + 73,3                     | 2,8                             | 12,6                | 22,7                     | 69,0                         | 8,2                          | 89,3                     | 4,3                      | 64,0                | 51,2                | 36,8    | 19,4          | 13,4                        | 74,9                          | 10,3                         | 7,5                                | 34,1                     | 26,7                                      |
| Kaufbeuren, Stadt .....                    | 710                      | + 184,0                    | 1,6                             | 11,4                | 37,3                     | 57,7                         | 4,9                          | 92,1                     | 4,2                      | 69,7                | 69,0                | 28,2    | 27,5          | 18,3                        | 76,1                          | 1,4                          | 3,7                                | 25,2                     | 21,6                                      |
| Kempten (Allgäu), Stadt .....              | 1 000                    | + 153,2                    | 1,5                             | 9,6                 | 39,0                     | 53,0                         | 7,5                          | 87,6                     | 6,0                      | 68,5                | 61,0                | 29,5    | 25,5          | 14,5                        | 79,0                          | 2,0                          | 4,3                                | 26,4                     | 22,2                                      |
| Memmingen, Stadt .....                     | 750                      | + 100,0                    | 1,7                             | 10,3                | 33,3                     | 64,7                         | 2,0                          | 97,0                     | 5,3                      | 64,7                | 58,7                | 34,7    | 27,3          | 16,0                        | 74,7                          | 2,7                          | 5,5                                | 27,7                     | 22,3                                      |
| Aichach-Friedberg .....                    | 1 405                    | + 121,3                    | 1,1                             | 13,2                | 52,7                     | 40,9                         | 6,8                          | 85,8                     | 5,7                      | 64,4                | 62,3                | 28,8    | 31,0          | 18,5                        | 73,3                          | 0,7                          | 3,6                                | 24,8                     | 21,3                                      |
| Augsburg .....                             | 2 225                    | + 111,9                    | 0,9                             | 9,6                 | 41,6                     | 50,3                         | 8,1                          | 86,2                     | 2,7                      | 73,3                | 58,4                | 31,2    | 19,8          | 14,2                        | 85,2                          | 1,6                          | 4,0                                | 27,6                     | 23,7                                      |
| Dillingen an der Donau .....               | 1 420                    | + 134,7                    | 1,5                             | 17,7                | 31,7                     | 63,4                         | 5,3                          | 92,3                     | 5,3                      | 65,8                | 58,1                | 34,9    | 29,2          | 17,6                        | 75,0                          | 1,1                          | 4,3                                | 26,0                     | 21,7                                      |
| Günzburg .....                             | 1 230                    | + 77,0                     | 1,0                             | 8,3                 | 32,9                     | 61,8                         | 4,9                          | 92,7                     | 6,1                      | 64,2                | 61,0                | 34,6    | 28,9          | 17,5                        | 74,4                          | 1,2                          | 5,5                                | 26,5                     | 21,1                                      |
| Neu-Ulm .....                              | 1 720                    | + 108,5                    | 1,0                             | 7,1                 | 37,5                     | 58,1                         | 4,1                          | 93,5                     | 2,9                      | 81,7                | 62,8                | 29,4    | 12,8          | 8,1                         | 87,5                          | 2,6                          | 5,0                                | 29,6                     | 24,7                                      |



### 3.2 Migrationsstruktur und Demografie der Schutzsuchenden

in Ländern, Regierungsbezirken und Kreisen am 31.12.2016

| Region                                | Schutzsuchende insgesamt | Veränderung gegenüber 2014 | Anteil der Schutzsuchenden      |                     |                          |                              |                              | Schutzquote <sup>2</sup> | Anteil der          |                     |             |               |                             |                               |                              |                  | Durchschnittliche Aufenthaltsdauer | Durchschnittliches Alter | Durchschnittliches Alter bei Ersteinreise |                          |
|---------------------------------------|--------------------------|----------------------------|---------------------------------|---------------------|--------------------------|------------------------------|------------------------------|--------------------------|---------------------|---------------------|-------------|---------------|-----------------------------|-------------------------------|------------------------------|------------------|------------------------------------|--------------------------|---|--------------------------|
|                                       |                          |                            | an der Bevölkerung <sup>1</sup> | an allen Ausländern | mit offenem Schutzstatus | mit anerkanntem Schutzstatus | mit abgelehntem Schutzstatus |                          | im Inland Geborenen | männlichen Personen | Ledigen     | Verheirateten | Minderjährigen (0–17 Jahre) | Schulpflichtigen (6–17 Jahre) | Erwerbsfähigen (15–64 Jahre) | über 64-jährigen |                                    |                          |   |                          |
|                                       |                          |                            |                                 |                     |                          |                              |                              |                          |                     |                     |             |               |                             |                               |                              |                  |                                    |                          |   | an allen Schutzsuchenden |
|                                       |                          |                            | Anzahl                          | %                   |                          |                              |                              |                          |                     |                     |             |               |                             |                               |                              |                  |                                    |                          |   |                          |
| 1                                     | 2                        | 3                          | 4                               | 5                   | 6                        | 7                            | 8                            | 9                        | 10                  | 11                  | 12          | 13            | 14                          | 15                            | 16                           | 17               | 18                                 | 19                       |   |                          |
| Lindau (Bodensee) .....               | 980                      | + 94,1                     | 1,2                             | 9,2                 | 38,8                     | 54,6                         | 6,1                          | 89,9                     | 6,1                 | 63,8                | 59,7        | 31,6          | 31,6                        | 20,4                          | 76,0                         | 1,0              | 5,6                                | 26,7                     | 21,2                                      |                          |
| Ostallgäu .....                       | 1 545                    | + 161,9                    | 1,1                             | 13,1                | 40,5                     | 57,9                         | 1,6                          | 97,3                     | 3,2                 | 75,1                | 67,0        | 27,8          | 27,2                        | 17,8                          | 79,3                         | 0,6              | 2,8                                | 25,4                     | 22,6                                      |                          |
| Unterallgäu .....                     | 1 215                    | + 107,7                    | 0,9                             | 9,9                 | 55,6                     | 36,2                         | 8,2                          | 81,5                     | 3,3                 | 74,1                | 66,3        | 24,7          | 27,2                        | 18,9                          | 81,5                         | 0,4              | 3,5                                | 25,5                     | 22,1                                      |                          |
| Donau-Ries .....                      | 1 475                    | + 110,7                    | 1,1                             | 12,5                | 65,4                     | 25,1                         | 9,5                          | 72,5                     | 5,4                 | 68,1                | 59,7        | 31,5          | 30,2                        | 18,0                          | 73,2                         | 0,7              | 3,3                                | 24,7                     | 21,5                                      |                          |
| Oberallgäu .....                      | 1 550                    | + 150,0                    | 1,0                             | 12,0                | 46,1                     | 49,7                         | 4,2                          | 92,2                     | 4,5                 | 71,3                | 66,5        | 26,8          | 27,4                        | 18,1                          | 78,4                         | 1,3              | 3,8                                | 25,4                     | 21,7                                      |                          |
| <b>Saarland 4.....</b>                | <b>23 650</b>            | <b>+ 142,7</b>             | <b>2,4</b>                      | <b>20,7</b>         | <b>6,3</b>               | <b>89,7</b>                  | <b>4,0</b>                   | <b>95,7</b>              | <b>4,6</b>          | <b>66,8</b>         | <b>53,7</b> | <b>38,6</b>   | <b>24,2</b>                 | <b>16,3</b>                   | <b>77,6</b>                  | <b>4,1</b>       | <b>5,9</b>                         | <b>29,9</b>              | <b>24,1</b>                               |                          |
| <b>Berlin.....</b>                    | <b>82 105</b>            | <b>+ 86,7</b>              | <b>2,3</b>                      | <b>13,1</b>         | <b>34,1</b>              | <b>52,6</b>                  | <b>13,3</b>                  | <b>79,8</b>              | <b>6,0</b>          | <b>62,4</b>         | <b>54,6</b> | <b>32,4</b>   | <b>24,2</b>                 | <b>15,8</b>                   | <b>75,8</b>                  | <b>4,5</b>       | <b>7,3</b>                         | <b>30,7</b>              | <b>23,5</b>                               |                          |
| <b>Brandenburg.....</b>               | <b>36 735</b>            | <b>+ 180,6</b>             | <b>1,5</b>                      | <b>34,1</b>         | <b>37,6</b>              | <b>48,4</b>                  | <b>13,9</b>                  | <b>77,6</b>              | <b>3,1</b>          | <b>66,7</b>         | <b>57,9</b> | <b>31,5</b>   | <b>28,4</b>                 | <b>18,3</b>                   | <b>74,1</b>                  | <b>2,5</b>       | <b>3,2</b>                         | <b>26,7</b>              | <b>23,6</b>                               |                          |
| Brandenburg an der Havel, Stadt ..... | 1 270                    | + 135,2                    | 1,8                             | 39,1                | 25,6                     | 62,6                         | 12,2                         | 83,7                     | 2,4                 | 69,3                | 53,5        | 35,0          | 16,9                        | 11,0                          | 78,7                         | 7,5              | 5,1                                | 32,2                     | 27,2                                      |                          |
| Cottbus, Stadt / Spree-Neiße 5 .....  | 4 210                    | + 228,9                    | 1,9                             | 37,8                | 29,3                     | 60,3                         | 10,3                         | 85,4                     | 2,3                 | 66,2                | 56,1        | 32,5          | 31,0                        | 20,2                          | 70,2                         | 3,9              | 3,2                                | 26,9                     | 23,8                                      |                          |
| Frankfurt (Oder), Stadt .....         | 1 155                    | + 131,0                    | 2,0                             | 33,7                | 26,4                     | 67,1                         | 6,5                          | 91,2                     | 3,0                 | 64,1                | 51,9        | 36,4          | 24,2                        | 15,2                          | 71,4                         | 8,7              | 4,6                                | 31,0                     | 26,5                                      |                          |
| Potsdam, Stadt .....                  | 3 550                    | + 141,5                    | 2,1                             | 26,1                | 23,2                     | 66,9                         | 9,9                          | 87,2                     | 2,8                 | 60,7                | 51,4        | 37,9          | 24,1                        | 15,5                          | 73,2                         | 6,9              | 5,4                                | 31,3                     | 26,0                                      |                          |
| Barnim .....                          | 2 380                    | + 170,5                    | 1,3                             | 38,1                | 31,7                     | 47,5                         | 21,0                         | 69,3                     | 3,6                 | 67,0                | 58,2        | 32,4          | 29,0                        | 19,1                          | 72,9                         | 2,7              | 3,6                                | 27,0                     | 23,5                                      |                          |
| Dahme-Spreewald .....                 | 1 775                    | + 116,5                    | 1,1                             | 25,3                | 36,6                     | 49,3                         | 14,1                         | 77,8                     | 3,1                 | 68,2                | 58,0        | 31,8          | 25,4                        | 17,5                          | 77,7                         | 2,3              | 3,9                                | 27,7                     | 23,9                                      |                          |
| Elbe-Elster .....                     | 1 265                    | + 266,7                    | 1,2                             | 52,6                | 36,0                     | 51,8                         | 12,3                         | 80,9                     | 2,8                 | 63,6                | 56,9        | 32,8          | 34,8                        | 20,9                          | 70,4                         | 0,8              | 2,0                                | 24,2                     | 22,4                                      |                          |
| Havelland .....                       | 1 790                    | + 244,2                    | 1,1                             | 28,0                | 38,8                     | 48,9                         | 12,0                         | 80,3                     | 2,0                 | 67,0                | 58,7        | 33,8          | 25,4                        | 16,5                          | 80,2                         | 0,8              | 2,4                                | 26,2                     | 23,9                                      |                          |
| Märkisch-Oderland .....               | 1 775                    | + 139,9                    | 0,9                             | 33,9                | 38,6                     | 45,9                         | 15,5                         | 74,8                     | 3,7                 | 71,8                | 61,4        | 32,7          | 24,8                        | 16,9                          | 79,7                         | 0,8              | 3,5                                | 26,8                     | 23,4                                      |                          |
| Oberhavel .....                       | 2 530                    | + 145,6                    | 1,2                             | 31,7                | 35,8                     | 51,8                         | 12,5                         | 80,6                     | 4,7                 | 68,8                | 58,7        | 32,0          | 25,7                        | 15,2                          | 77,9                         | 1,8              | 3,1                                | 26,5                     | 23,5                                      |                          |
| Oberspreewald-Lausitz .....           | 1 420                    | + 189,8                    | 1,3                             | 38,6                | 38,7                     | 48,2                         | 13,0                         | 78,7                     | 3,5                 | 70,8                | 58,5        | 31,7          | 29,6                        | 19,7                          | 75,7                         | 0,7              | 2,1                                | 24,9                     | 22,9                                      |                          |
| Oder-Spree .....                      | 5 145                    | + 227,7                    | 2,9                             | 50,2                | 60,2                     | 24,7                         | 15,1                         | 62,1                     | 2,7                 | 63,4                | 58,6        | 23,7          | 33,5                        | 20,8                          | 70,7                         | 1,0              | 2,1                                | 24,0                     | 22,0                                      |                          |
| Ostprignitz-Ruppin .....              | 1 520                    | + 181,5                    | 1,5                             | 41,2                | 43,8                     | 40,1                         | 16,1                         | 71,3                     | 4,3                 | 66,1                | 61,2        | 29,6          | 38,2                        | 26,6                          | 69,1                         | 1,0              | 2,7                                | 24,6                     | 21,9                                      |                          |
| Potsdam-Mittelmark .....              | 1 810                    | + 110,5                    | 0,9                             | 23,7                | 28,5                     | 43,9                         | 27,9                         | 61,2                     | 3,3                 | 73,8                | 63,3        | 27,9          | 24,6                        | 16,0                          | 78,2                         | 0,8              | 3,1                                | 26,5                     | 23,5                                      |                          |
| Prignitz .....                        | 1 485                    | + 275,9                    | 1,9                             | 44,0                | 51,2                     | 41,1                         | 7,7                          | 84,1                     | 3,4                 | 65,7                | 59,3        | 34,3          | 31,6                        | 18,9                          | 71,4                         | 1,0              | 2,1                                | 24,6                     | 22,5                                      |                          |
| Teltow-Fläming .....                  | 2 055                    | + 236,9                    | 1,2                             | 28,3                | 34,5                     | 52,3                         | 13,1                         | 79,9                     | 3,9                 | 69,1                | 60,1        | 30,2          | 28,5                        | 18,5                          | 76,2                         | 0,2              | 2,4                                | 25,1                     | 22,7                                      |                          |
| Uckermark .....                       | 1 595                    | + 219,0                    | 1,3                             | 30,5                | 43,6                     | 37,3                         | 19,1                         | 66,1                     | 2,2                 | 70,2                | 62,7        | 30,7          | 27,9                        | 18,2                          | 76,8                         | 0,3              | 2,3                                | 25,5                     | 23,3                                      |                          |

### 3.2 Migrationsstruktur und Demografie der Schutzsuchenden

in Ländern, Regierungsbezirken und Kreisen am 31.12.2016

| Region  | Schutzsuchende insgesamt | Veränderung gegenüber 2014 | Anteil der Schutzsuchenden      |                     |                          |                              |                              | Schutzquote <sup>2</sup> | Anteil der          |                     |             |               |                             |                               |                              |                  | Durchschnittliche Aufenthaltsdauer | Durchschnittliches Alter | Durchschnittliches Alter bei Ersteinreise |
|---|--------------------------|----------------------------|---------------------------------|---------------------|--------------------------|------------------------------|------------------------------|--------------------------|---------------------|---------------------|-------------|---------------|-----------------------------|-------------------------------|------------------------------|------------------|------------------------------------|--------------------------|---|
|   |                          |                            | an der Bevölkerung <sup>1</sup> | an allen Ausländern | mit offenem Schutzstatus | mit anerkanntem Schutzstatus | mit abgelehntem Schutzstatus |                          | im Inland Geborenen | männlichen Personen | Ledigen     | Verheirateten | Minderjährigen (0–17 Jahre) | Schulpflichtigen (6–17 Jahre) | Erwerbsfähigen (15–64 Jahre) | über 64-jährigen |                                    |                          |   |
|   | an allen Schutzsuchenden |                            |                                 |                     |                          | an allen Schutzsuchenden     |                              |                          |                     |                     |             |               |                             | Jahre                         |                              |                  |                                    |                          |   |
|   | Anzahl                   | %                          | 3                               | 4                   | 5                        | 6                            | 7                            | 8                        | 9                   | 10                  | 11          | 12            | 13                          | 14                            | 15                           | 16               | 17                                 | 18                       | 19  |
| <b>Mecklenburg-Vorpommern</b> .....             | <b>23 245</b>            | <b>+ 111,4</b>             | <b>1,4</b>                      | <b>33,7</b>         | <b>32,3</b>              | <b>56,1</b>                  | <b>11,5</b>                  | <b>83,0</b>              | <b>3,9</b>          | <b>64,8</b>         | <b>52,7</b> | <b>34,2</b>   | <b>27,1</b>                 | <b>18,2</b>                   | <b>74,6</b>                  | <b>3,9</b>       | <b>4,1</b>                         | <b>28,6</b>              | <b>24,6</b>                               |
| Rostock, Stadt .....                            | 3 710                    | + 70,2                     | 1,8                             | 30,3                | 18,9                     | 75,3                         | 5,8                          | 92,9                     | 4,2                 | 63,5                | 47,3        | 37,3          | 21,6                        | 15,4                          | 75,3                         | 8,1              | 6,3                                | 33,0                     | 26,9                                      |
| Schwerin, Stadt .....                           | 2 975                    | + 101,7                    | 3,1                             | 44,4                | 8,9                      | 89,4                         | 1,7                          | 98,2                     | 3,2                 | 60,2                | 41,7        | 42,2          | 21,8                        | 14,3                          | 71,6                         | 12,3             | 7,1                                | 35,2                     | 28,1                                      |
| Mecklenburgische Seenplatte .....               | 3 310                    | + 117,0                    | 1,3                             | 43,1                | 38,5                     | 42,4                         | 19,0                         | 69,0                     | 5,1                 | 66,9                | 55,9        | 35,0          | 28,7                        | 18,9                          | 74,8                         | 1,7              | 3,3                                | 27,0                     | 23,7                                      |
| Rostock .....                                   | 2 660                    | + 147,4                    | 1,2                             | 40,1                | 35,3                     | 48,9                         | 15,8                         | 75,6                     | 4,3                 | 64,5                | 57,3        | 34,4          | 30,8                        | 21,2                          | 74,2                         | 0,8              | 3,2                                | 26,0                     | 22,9                                      |
| Vorpommern-Rügen .....                          | 2 800                    | + 161,7                    | 1,2                             | 32,2                | 38,0                     | 49,3                         | 12,5                         | 79,8                     | 3,0                 | 66,3                | 58,4        | 33,2          | 32,0                        | 21,1                          | 72,7                         | 0,7              | 2,2                                | 25,1                     | 23,0                                      |
| Nordwestmecklenburg .....                       | 1 540                    | + 83,3                     | 1,0                             | 28,3                | 32,1                     | 53,6                         | 14,0                         | 79,3                     | 4,2                 | 64,9                | 48,4        | 32,1          | 22,4                        | 15,6                          | 78,9                         | 5,8              | 5,4                                | 31,1                     | 25,8                                      |
| Vorpommern-Greifswald .....                     | 2 770                    | + 125,2                    | 1,2                             | 26,4                | 36,3                     | 50,5                         | 13,2                         | 79,3                     | 3,1                 | 68,1                | 56,1        | 30,0          | 28,7                        | 19,3                          | 76,0                         | 0,9              | 2,6                                | 25,9                     | 23,4                                      |
| Ludwigslust-Parchim .....                       | 3 480                    | + 118,2                    | 1,6                             | 31,4                | 50,9                     | 36,8                         | 12,4                         | 74,9                     | 4,0                 | 64,9                | 55,7        | 27,9          | 30,0                        | 19,5                          | 74,7                         | 1,4              | 2,7                                | 25,5                     | 22,9                                      |
| <b>Sachsen</b> .....                            | <b>55 120</b>            | <b>+ 163,4</b>             | <b>1,4</b>                      | <b>30,1</b>         | <b>36,4</b>              | <b>47,0</b>                  | <b>16,6</b>                  | <b>73,9</b>              | <b>3,4</b>          | <b>68,0</b>         | <b>54,7</b> | <b>28,8</b>   | <b>26,6</b>                 | <b>17,3</b>                   | <b>75,7</b>                  | <b>3,4</b>       | <b>4,0</b>                         | <b>28,1</b>              | <b>24,2</b>                               |
| <i>Direktionsbezirk Chemnitz (früher)</i> ..... | 19 280                   | + 198,9                    | 1,3                             | 36,9                | 40,1                     | 41,8                         | 18,2                         | 69,7                     | 3,4                 | 68,3                | 55,8        | 28,8          | 27,7                        | 17,7                          | 75,5                         | 2,6              | 3,5                                | 27,1                     | 23,6                                      |
| Chemnitz, Stadt .....                           | 6 700                    | + 172,9                    | 2,7                             | 35,2                | 40,5                     | 45,6                         | 13,8                         | 76,8                     | 2,5                 | 65,7                | 51,4        | 31,7          | 24,7                        | 16,0                          | 74,3                         | 6,0              | 4,5                                | 30,0                     | 25,6                                      |
| Erzgebirgskreis .....                           | 3 115                    | + 238,6                    | 0,9                             | 48,6                | 42,1                     | 35,5                         | 22,6                         | 61,0                     | 3,2                 | 70,6                | 55,4        | 21,3          | 30,2                        | 19,9                          | 75,9                         | 0,6              | 2,8                                | 25,4                     | 22,6                                      |
| Mittelsachsen .....                             | 3 130                    | + 182,0                    | 1,0                             | 33,8                | 39,5                     | 39,9                         | 20,8                         | 65,8                     | 3,7                 | 67,9                | 59,7        | 30,2          | 27,2                        | 16,5                          | 77,0                         | 0,8              | 2,8                                | 25,9                     | 23,3                                      |
| Vogtlandkreis .....                             | 2 735                    | + 244,0                    | 1,2                             | 37,3                | 33,3                     | 45,2                         | 21,6                         | 67,7                     | 4,6                 | 73,9                | 59,0        | 28,9          | 26,1                        | 16,6                          | 79,3                         | 0,5              | 3,3                                | 25,9                     | 22,7                                      |
| Zwickau .....                                   | 3 600                    | + 206,4                    | 1,1                             | 35,3                | 43,2                     | 39,3                         | 17,5                         | 69,2                     | 4,2                 | 67,2                | 58,6        | 28,3          | 32,9                        | 21,1                          | 73,1                         | 0,8              | 3,2                                | 25,1                     | 21,9                                      |
| <i>Direktionsbezirk Dresden (früher)</i> .....  | 18 170                   | + 157,2                    | 1,1                             | 26,5                | 40,0                     | 42,9                         | 17,1                         | 71,5                     | 3,2                 | 70,5                | 57,8        | 27,4          | 26,3                        | 17,1                          | 76,7                         | 2,8              | 3,4                                | 27,5                     | 24,1                                      |
| Dresden, Stadt .....                            | 8 110                    | + 109,3                    | 1,5                             | 21,6                | 35,9                     | 50,5                         | 13,6                         | 78,8                     | 3,1                 | 71,6                | 57,6        | 30,3          | 18,9                        | 13,2                          | 80,4                         | 5,5              | 4,7                                | 30,8                     | 26,1                                      |
| Bautzen .....                                   | 2 750                    | + 195,7                    | 0,9                             | 39,2                | 50,5                     | 25,8                         | 23,5                         | 52,4                     | 3,3                 | 68,9                | 58,0        | 25,8          | 32,2                        | 20,7                          | 73,6                         | 0,4              | 2,5                                | 25,0                     | 22,6                                      |
| Görlitz .....                                   | 2 350                    | + 221,9                    | 0,9                             | 22,3                | 34,5                     | 45,3                         | 20,2                         | 69,2                     | 3,2                 | 64,5                | 54,7        | 21,9          | 37,0                        | 23,8                          | 69,8                         | 0,4              | 2,3                                | 23,9                     | 21,7                                      |
| Meißen .....                                    | 2 610                    | + 245,7                    | 1,1                             | 37,9                | 42,5                     | 41,2                         | 16,3                         | 71,7                     | 3,8                 | 70,1                | 58,8        | 27,4          | 30,3                        | 18,4                          | 74,5                         | 1,1              | 2,4                                | 25,3                     | 23,0                                      |
| Sächsische Schweiz-Osterzgebirge .....          | 2 350                    | + 203,2                    | 1,0                             | 35,5                | 44,9                     | 35,7                         | 19,4                         | 64,9                     | 3,0                 | 74,9                | 60,0        | 25,1          | 29,6                        | 18,3                          | 77,0                         | 0,6              | 2,4                                | 24,8                     | 22,5                                      |
| <i>Direktionsbezirk Leipzig (früher)</i> .....  | 17 670                   | + 138,5                    | 1,7                             | 28,4                | 28,6                     | 57,0                         | 14,4                         | 79,9                     | 3,6                 | 65,0                | 50,4        | 30,4          | 25,6                        | 17,1                          | 74,7                         | 5,0              | 5,0                                | 29,8                     | 24,9                                      |
| Leipzig, Stadt .....                            | 13 065                   | + 129,8                    | 2,3                             | 26,8                | 22,6                     | 67,4                         | 10,0                         | 87,0                     | 3,3                 | 63,6                | 50,0        | 34,5          | 24,1                        | 16,6                          | 74,5                         | 6,5              | 5,6                                | 31,3                     | 25,8                                      |
| Leipzig .....                                   | 2 505                    | + 169,4                    | 1,0                             | 37,8                | 51,5                     | 22,6                         | 25,9                         | 46,5                     | 5,0                 | 69,1                | 49,7        | 15,2          | 30,9                        | 19,6                          | 75,2                         | 0,8              | 3,0                                | 25,2                     | 22,2                                      |
| Nordsachsen .....                               | 2 100                    | + 164,2                    | 1,1                             | 30,7                | 38,6                     | 33,6                         | 27,9                         | 54,7                     | 3,8                 | 68,8                | 53,8        | 22,9          | 28,3                        | 17,4                          | 75,2                         | 1,0              | 3,5                                | 25,8                     | 22,4                                      |

### 3.2 Migrationsstruktur und Demografie der Schutzsuchenden

in Ländern, Regierungsbezirken und Kreisen am 31.12.2016

| Region                       | Schutzsuchende insgesamt | Veränderung gegenüber 2014 | Anteil der Schutzsuchenden      |                     |                          |                              |                              | Schutzquote <sup>2</sup> | Anteil der          |                     |             |               |                             |                               |                              |                  | Durchschnittliche Aufenthaltsdauer | Durchschnittliches Alter | Durchschnittliches Alter bei Ersteinreise |
|------------------------------|--------------------------|----------------------------|---------------------------------|---------------------|--------------------------|------------------------------|------------------------------|--------------------------|---------------------|---------------------|-------------|---------------|-----------------------------|-------------------------------|------------------------------|------------------|------------------------------------|--------------------------|---|
|                              |                          |                            | an der Bevölkerung <sup>1</sup> | an allen Ausländern | mit offenem Schutzstatus | mit anerkanntem Schutzstatus | mit abgelehntem Schutzstatus |                          | im Inland Geborenen | männlichen Personen | Ledigen     | Verheirateten | Minderjährigen (0–17 Jahre) | Schulpflichtigen (6–17 Jahre) | Erwerbsfähigen (15–64 Jahre) | über 64-jährigen |                                    |                          |   |
|                              |                          |                            |                                 |                     |                          |                              |                              |                          |                     |                     |             |               |                             |                               |                              |                  |                                    |                          |   |
|                              |                          |                            | Anzahl                          | %                   |                          |                              |                              |                          |                     |                     |             |               |                             |                               |                              |                  |                                    |                          |   |
| 1                            | 2                        | 3                          | 4                               | 5                   | 6                        | 7                            | 8                            | 9                        | 10                  | 11                  | 12          | 13            | 14                          | 15                            | 16                           | 17               | 18                                 | 19                       |   |
| <b>Sachsen-Anhalt</b> .....  | <b>37 285</b>            | <b>+ 143,9</b>             | <b>1,7</b>                      | <b>36,5</b>         | <b>26,8</b>              | <b>57,4</b>                  | <b>15,9</b>                  | <b>78,3</b>              | <b>4,2</b>          | <b>67,5</b>         | <b>57,7</b> | <b>30,6</b>   | <b>27,2</b>                 | <b>17,6</b>                   | <b>75,8</b>                  | <b>2,6</b>       | <b>3,8</b>                         | <b>27,1</b>              | <b>23,4</b>                               |
| Dessau-Roßlau, Stadt .....   | 1 805                    | + 135,9                    | 2,2                             | 41,7                | 11,9                     | 77,3                         | 11,1                         | 87,5                     | 3,9                 | 62,9                | 53,5        | 37,4          | 32,4                        | 19,7                          | 67,6                         | 4,7              | 3,8                                | 27,4                     | 23,7                                      |
| Halle (Saale), Stadt .....   | 7 090                    | + 134,4                    | 3,0                             | 34,7                | 16,2                     | 74,2                         | 9,5                          | 88,6                     | 3,9                 | 66,9                | 55,0        | 33,9          | 22,2                        | 14,5                          | 78,6                         | 3,7              | 4,8                                | 29,3                     | 24,6                                      |
| Magdeburg, Stadt .....       | 6 445                    | + 152,3                    | 2,7                             | 32,8                | 21,3                     | 68,4                         | 10,4                         | 86,8                     | 5,3                 | 64,9                | 53,2        | 30,3          | 24,4                        | 15,1                          | 75,8                         | 4,4              | 4,7                                | 28,9                     | 24,3                                      |
| Altmarkkreis Salzwedel ..... | 1 080                    | + 113,9                    | 1,3                             | 36,8                | 29,6                     | 40,3                         | 30,6                         | 56,9                     | 4,2                 | 63,4                | 56,5        | 34,3          | 32,4                        | 21,8                          | 72,7                         | 1,4              | 3,5                                | 25,7                     | 22,3                                      |
| Anhalt-Bitterfeld .....      | 2 025                    | + 126,3                    | 1,2                             | 31,5                | 24,0                     | 50,9                         | 25,2                         | 66,9                     | 2,7                 | 73,3                | 66,7        | 25,7          | 27,9                        | 19,3                          | 77,8                         | 1,5              | 3,6                                | 26,1                     | 22,6                                      |
| Börde .....                  | 2 370                    | + 129,0                    | 1,4                             | 45,1                | 33,1                     | 42,8                         | 24,3                         | 63,8                     | 3,2                 | 74,1                | 62,9        | 27,4          | 23,4                        | 16,0                          | 79,5                         | 2,5              | 3,3                                | 27,0                     | 23,8                                      |
| Burgenlandkreis .....        | 2 345                    | + 139,3                    | 1,3                             | 25,4                | 28,6                     | 49,0                         | 22,4                         | 68,7                     | 4,7                 | 69,7                | 56,9        | 27,1          | 28,1                        | 19,0                          | 77,6                         | 0,9              | 2,9                                | 25,6                     | 22,8                                      |
| Harz .....                   | 2 510                    | + 578,4                    | 1,1                             | 38,0                | 70,5                     | 15,7                         | 13,5                         | 53,7                     | 1,6                 | 67,7                | 57,0        | 26,1          | 25,7                        | 15,9                          | 77,3                         | 1,0              | 1,9                                | 25,5                     | 23,7                                      |
| Jerichower Land .....        | 1 160                    | + 154,9                    | 1,3                             | 40,8                | 23,3                     | 65,1                         | 11,6                         | 84,8                     | 3,0                 | 73,3                | 60,3        | 33,2          | 27,6                        | 16,8                          | 78,4                         | 0,9              | 2,9                                | 25,7                     | 22,9                                      |
| Mansfeld-Südharz .....       | 2 060                    | + 103,0                    | 1,5                             | 50,8                | 26,2                     | 56,1                         | 17,7                         | 76,0                     | 6,6                 | 68,9                | 60,7        | 30,1          | 31,8                        | 21,6                          | 75,2                         | 1,0              | 3,8                                | 25,3                     | 21,6                                      |
| Saalekreis .....             | 2 455                    | + 130,5                    | 1,3                             | 37,3                | 29,5                     | 49,5                         | 21,0                         | 70,2                     | 4,5                 | 66,8                | 60,7        | 29,7          | 30,8                        | 19,8                          | 74,1                         | 1,8              | 3,9                                | 26,1                     | 22,3                                      |
| Salzlandkreis .....          | 2 525                    | + 123,5                    | 1,3                             | 39,9                | 28,9                     | 48,1                         | 22,8                         | 67,9                     | 5,1                 | 65,0                | 60,6        | 29,9          | 33,1                        | 20,2                          | 71,7                         | 1,6              | 3,4                                | 25,1                     | 21,8                                      |
| Stendal .....                | 1 755                    | + 118,0                    | 1,5                             | 50,1                | 24,5                     | 62,4                         | 13,4                         | 82,3                     | 5,7                 | 62,1                | 60,1        | 32,8          | 38,7                        | 26,8                          | 67,2                         | 1,4              | 3,0                                | 24,2                     | 21,3                                      |
| Wittenberg .....             | 1 655                    | + 139,9                    | 1,3                             | 41,7                | 31,7                     | 52,3                         | 16,0                         | 76,5                     | 2,4                 | 73,7                | 58,9        | 29,9          | 23,9                        | 16,6                          | 80,1                         | 2,4              | 3,2                                | 27,7                     | 24,6                                      |
| <b>Thüringen</b> .....       | <b>28 890</b>            | <b>+ 153,8</b>             | <b>1,3</b>                      | <b>31,6</b>         | <b>32,7</b>              | <b>56,8</b>                  | <b>10,5</b>                  | <b>84,4</b>              | <b>4,6</b>          | <b>65,0</b>         | <b>58,9</b> | <b>31,0</b>   | <b>32,5</b>                 | <b>21,8</b>                   | <b>72,5</b>                  | <b>2,2</b>       | <b>3,6</b>                         | <b>25,9</b>              | <b>22,4</b>                               |
| Erfurt, Stadt .....          | 4 330                    | + 73,9                     | 2,1                             | 30,0                | 17,0                     | 76,9                         | 6,2                          | 92,5                     | 6,7                 | 62,1                | 52,9        | 35,1          | 25,5                        | 17,8                          | 74,8                         | 5,9              | 6,9                                | 31,2                     | 24,5                                      |
| Gera, Stadt .....            | 2 315                    | + 387,4                    | 2,4                             | 45,1                | 42,8                     | 45,6                         | 11,9                         | 79,3                     | 3,0                 | 65,2                | 56,6        | 27,4          | 32,6                        | 21,6                          | 73,4                         | 1,1              | 2,3                                | 24,6                     | 22,4                                      |
| Jena, Stadt .....            | 2 330                    | + 99,1                     | 2,1                             | 24,3                | 21,2                     | 72,1                         | 6,7                          | 91,6                     | 3,2                 | 65,0                | 56,9        | 36,3          | 24,7                        | 17,0                          | 75,5                         | 5,6              | 4,0                                | 30,0                     | 26,1                                      |
| Suhl, Stadt .....            | 490                      | + 75,0                     | 1,4                             | 23,8                | 49,0                     | 40,8                         | 10,2                         | 80,0                     | 7,1                 | 64,3                | 61,2        | 24,5          | 40,8                        | 29,6                          | 72,4                         | 1,0              | 4,2                                | 24,8                     | 20,7                                      |
| Weimar, Stadt .....          | 1 085                    | + 155,3                    | 1,7                             | 21,1                | 21,7                     | 65,0                         | 13,4                         | 82,9                     | 6,0                 | 61,8                | 58,1        | 32,7          | 35,0                        | 24,0                          | 70,0                         | 2,3              | 4,0                                | 26,1                     | 22,2                                      |
| Eisenach, Stadt .....        | 1 050                    | + 187,7                    | 2,5                             | 35,6                | 14,3                     | 75,7                         | 10,0                         | 88,3                     | 6,2                 | 62,4                | 57,1        | 38,1          | 31,0                        | 21,0                          | 74,8                         | 1,0              | 4,1                                | 26,0                     | 21,9                                      |
| Eichsfeld .....              | 1 310                    | + 215,7                    | 1,3                             | 42,7                | 35,9                     | 55,3                         | 8,8                          | 86,3                     | 4,2                 | 60,7                | 58,0        | 35,1          | 38,9                        | 26,0                          | 66,8                         | 1,5              | 3,2                                | 24,2                     | 21,1                                      |
| Nordhausen .....             | 1 195                    | + 206,4                    | 1,4                             | 37,0                | 36,4                     | 55,2                         | 8,4                          | 86,8                     | 4,2                 | 69,0                | 56,1        | 30,5          | 31,4                        | 19,7                          | 74,5                         | 2,1              | 3,1                                | 25,6                     | 22,6                                      |
| Wartburgkreis .....          | 915                      | + 112,8                    | 0,7                             | 27,7                | 34,4                     | 51,9                         | 13,7                         | 79,2                     | 5,5                 | 63,4                | 65,0        | 26,8          | 37,7                        | 24,0                          | 67,8                         | 1,1              | 2,3                                | 23,0                     | 20,7                                      |
| Unstrut-Hainich-Kreis .....  | 1 530                    | + 337,1                    | 1,5                             | 44,3                | 41,8                     | 44,8                         | 13,4                         | 77,0                     | 1,3                 | 66,7                | 65,0        | 28,1          | 33,7                        | 22,5                          | 71,9                         | 0,7              | 2,2                                | 23,6                     | 21,5                                      |

### 3.2 Migrationsstruktur und Demografie der Schutzsuchenden

in Ländern, Regierungsbezirken und Kreisen am 31.12.2016

| Region                       | Schutzsuchende insgesamt | Veränderung gegenüber 2014 | Anteil der Schutzsuchenden      |                     |                          |                              |                              | Schutzquote <sup>2</sup> | Anteil der          |                     |         |               |                             |                               |                              |                  | Durchschnittliche Aufenthaltsdauer | Durchschnittliches Alter | Durchschnittliches Alter bei Einreise |
|------------------------------|--------------------------|----------------------------|---------------------------------|---------------------|--------------------------|------------------------------|------------------------------|--------------------------|---------------------|---------------------|---------|---------------|-----------------------------|-------------------------------|------------------------------|------------------|------------------------------------|--------------------------|---------------------------------------|
|                              |                          |                            | an der Bevölkerung <sup>1</sup> | an allen Ausländern | mit offenem Schutzstatus | mit anerkanntem Schutzstatus | mit abgelehntem Schutzstatus |                          | im Inland Geborenen | männlichen Personen | Ledigen | Verheirateten | Minderjährigen (0–17 Jahre) | Schulpflichtigen (6–17 Jahre) | Erwerbsfähigen (15–64 Jahre) | über 64-jährigen |                                    |                          |                                       |
|                              | an allen Schutzsuchenden |                            |                                 |                     |                          | an allen Schutzsuchenden     |                              |                          |                     |                     |         |               |                             | Jahre                         |                              |                  |                                    |                          |                                       |
|                              | Anzahl                   | %                          | 3                               | 4                   | 5                        | 6                            | 7                            | 8                        | 9                   | 10                  | 11      | 12            | 13                          | 14                            | 15                           | 16               | 17                                 | 18                       | 19                                    |
| Kyffhäuserkreis .....        | 970                      | + 246,4                    | 1,3                             | 41,6                | 44,8                     | 43,3                         | 11,3                         | 79,2                     | 4,1                 | 67,5                | 62,9    | 30,4          | 35,1                        | 24,2                          | 73,2                         | .                | 2,7                                | 23,8                     | 21,2                                  |
| Schmalkalden-Meiningen ..... | 1 145                    | + 118,1                    | 0,9                             | 30,7                | 26,6                     | 56,3                         | 17,0                         | 76,8                     | 4,4                 | 65,1                | 62,4    | 32,3          | 33,6                        | 21,8                          | 72,1                         | 0,4              | 2,5                                | 24,6                     | 22,2                                  |
| Gotha .....                  | 1 505                    | + 110,5                    | 1,1                             | 23,2                | 29,2                     | 60,5                         | 10,6                         | 85,0                     | 5,3                 | 71,8                | 63,8    | 27,9          | 27,2                        | 19,3                          | 78,4                         | 1,3              | 3,5                                | 25,6                     | 22,2                                  |
| Sömmerda .....               | 415                      | + 207,4                    | 0,6                             | 25,4                | 45,8                     | 28,9                         | 24,1                         | 54,5                     | 3,6                 | 66,3                | 60,2    | 25,3          | 41,0                        | 26,5                          | 67,5                         | .                | 2,3                                | 21,7                     | 19,4                                  |
| Hildburghausen .....         | 715                      | + 204,3                    | 1,1                             | 39,7                | 49,0                     | 32,9                         | 18,2                         | 64,4                     | 5,6                 | 64,3                | 60,1    | 27,3          | 37,8                        | 21,0                          | 67,8                         | 0,7              | 2,6                                | 22,6                     | 20,1                                  |
| Ilm-Kreis .....              | 1 345                    | + 195,6                    | 1,2                             | 23,8                | 39,4                     | 46,8                         | 13,8                         | 77,3                     | 3,7                 | 61,3                | 60,2    | 32,0          | 33,1                        | 20,8                          | 71,7                         | 2,6              | 2,5                                | 25,5                     | 23,0                                  |
| Weimarer Land .....          | 905                      | + 178,5                    | 1,1                             | 31,9                | 48,1                     | 35,4                         | 16,6                         | 68,1                     | 3,9                 | 66,9                | 53,0    | 22,7          | 32,0                        | 21,0                          | 74,0                         | 1,1              | 2,8                                | 25,4                     | 22,8                                  |
| Sonneberg .....              | 850                      | + 261,7                    | 1,5                             | 45,1                | 25,9                     | 63,5                         | 10,6                         | 85,7                     | 4,1                 | 65,3                | 54,1    | 30,0          | 31,2                        | 20,6                          | 72,9                         | 1,8              | 2,6                                | 25,7                     | 23,1                                  |
| Saalfeld-Rudolstadt .....    | 1 225                    | + 120,7                    | 1,1                             | 42,2                | 36,7                     | 58,8                         | 4,9                          | 92,3                     | 4,9                 | 66,1                | 62,4    | 30,2          | 33,9                        | 23,3                          | 73,1                         | 1,2              | 3,3                                | 24,3                     | 21,1                                  |
| Saale-Holzland-Kreis .....   | 155                      | + 29,2                     | 0,2                             | 9,0                 | 51,6                     | 25,8                         | 19,4                         | 57,1                     | 3,2                 | 83,9                | 67,7    | 16,1          | 51,6                        | 48,4                          | 87,1                         | 3,2              | 5,7                                | 25,4                     | 19,9                                  |
| Saale-Orla-Kreis .....       | 1 095                    | + 222,1                    | 1,3                             | 39,5                | 35,2                     | 54,3                         | 10,0                         | 84,4                     | 5,9                 | 62,6                | 60,3    | 29,7          | 46,1                        | 31,1                          | 60,7                         | 0,9              | 2,9                                | 22,2                     | 19,4                                  |
| Greiz .....                  | 880                      | + 188,5                    | 0,9                             | 37,8                | 52,8                     | 37,5                         | 9,7                          | 79,5                     | 2,8                 | 69,9                | 67,6    | 28,4          | 34,1                        | 21,6                          | 72,2                         | .                | 1,9                                | 23,0                     | 21,2                                  |
| Altenburger Land .....       | 1 140                    | + 204,0                    | 1,2                             | 39,7                | 40,4                     | 52,2                         | 7,5                          | 87,5                     | 3,9                 | 66,2                | 62,7    | 28,1          | 36,8                        | 25,4                          | 70,2                         | 0,9              | 2,6                                | 23,5                     | 21,0                                  |

1 Daten der Bevölkerungsfortschreibung auf der Basis des Zensus 2011.

2 Die Schutzquote bezieht die jeweilige Zahl der anerkannten Schutzsuchenden auf die Summe der Schutzsuchenden ohne Berücksichtigung jener mit offenem Schutzstatus (anerkannte plus abgelehnte Antragsteller).

3 Die Kreise Kassel, Stadt und Kassel werden von einer Ausländerbehörde bearbeitet und können daher nicht getrennt ausgewiesen werden.

4 Für das Saarland liegen keine Daten nach Kreisen vor.

5 Die Kreise Cottbus, Stadt und Spree-Neiße werden von einer Ausländerbehörde bearbeitet und können daher nicht getrennt ausgewiesen werden.

Quelle: Ergebnisse der Bevölkerungsfortschreibung (BFS) und des Ausländerzentralregisters (AZR)

### 3.3 Migrationsstruktur und Demografie der Schutzsuchenden mit offenem Schutzstatus

in Ländern, Regierungsbezirken und Kreisen am 31.12.2016

| Region  | Schutzsuchende mit offenem Schutzstatus |                            |                                 | Anteil der          |                     |             |               |                             |                               |                              |                 | Durchschnittliche Aufenthaltsdauer | Durchschnittliches Alter | Durchschnittliches Alter bei Einreise |
|---|---|----------------------------|---------------------------------|---------------------|---------------------|-------------|---------------|-----------------------------|-------------------------------|------------------------------|-----------------|------------------------------------|--------------------------|---------------------------------------|
|   | insgesamt                               | Veränderung gegenüber 2014 | Anteil an allen Schutzsuchenden | im Inland Geborenen | männlichen Personen | Ledigen     | Verheirateten | Minderjährigen (0–17 Jahre) | Schulpflichtigen (6–17 Jahre) | Erwerbsfähigen (15–64 Jahre) | über 64jährigen |                                    |                          |                                       |
|   |   |                            |                                 |                     |                     |             |               |                             |                               |                              |                 |                                    |                          |                                       |
|   | Anzahl                                  | %                          |                                 |                     |                     |             |               |                             |                               |                              |                 |                                    |                          |                                       |
| 1   | 2                                       | 3                          | 4                               | 5                   | 6                   | 7           | 8             | 9                           | 10                            | 11                           | 12              | 13                                 | 14                       |                                       |
| <b>Deutschland</b> .....                      | <b>574 945</b>                          | <b>+ 223,2</b>             | <b>36,0</b>                     | <b>3,1</b>          | <b>69,2</b>         | <b>58,4</b> | <b>23,3</b>   | <b>29,6</b>                 | <b>18,9</b>                   | <b>77,2</b>                  | <b>0,7</b>      | <b>1,4</b>                         | <b>24,2</b>              | <b>22,9</b>                           |
| <b>Schleswig-Holstein</b> .....               | <b>25 780</b>                           | <b>+ 196,2</b>             | <b>43,3</b>                     | <b>2,5</b>          | <b>65,0</b>         | <b>54,8</b> | <b>26,6</b>   | <b>32,7</b>                 | <b>22,0</b>                   | <b>74,6</b>                  | <b>1,0</b>      | <b>1,4</b>                         | <b>24,6</b>              | <b>23,3</b>                           |
| Flensburg, Stadt .....                        | 810                                     | + 211,5                    | 38,3                            | 3,7                 | 67,3                | 55,6        | 19,8          | 37,7                        | 26,5                          | 75,3                         | 1,2             | 1,5                                | 23,4                     | 21,9                                  |
| Kiel, Stadt .....                             | 2 010                                   | + 195,6                    | 32,4                            | 2,5                 | 62,7                | 56,0        | 28,4          | 32,8                        | 22,9                          | 74,1                         | 1,2             | 1,6                                | 25,1                     | 23,6                                  |
| Lübeck, Stadt .....                           | 1 715                                   | + 174,4                    | 35,8                            | 4,1                 | 65,3                | 55,4        | 24,8          | 32,4                        | 20,7                          | 75,5                         | 0,9             | 1,5                                | 24,6                     | 23,2                                  |
| Neumünster, Stadt .....                       | 2 510                                   | + 236,9                    | 73,1                            | 1,2                 | 67,5                | 53,6        | 18,7          | 37,1                        | 24,7                          | 70,9                         | 0,6             | 0,9                                | 23,2                     | 22,4                                  |
| Dithmarschen .....                            | 1 235                                   | + 187,2                    | 46,0                            | 4,5                 | 66,0                | 56,7        | 30,8          | 32,4                        | 19,8                          | 72,5                         | 1,2             | 1,5                                | 24,6                     | 23,2                                  |
| Herzogtum Lauenburg .....                     | 1 420                                   | + 192,8                    | 39,6                            | 4,2                 | 65,5                | 52,8        | 29,6          | 29,6                        | 18,0                          | 76,1                         | 0,7             | 1,3                                | 24,5                     | 23,2                                  |
| Nordfriesland .....                           | 1 485                                   | + 180,2                    | 45,3                            | 5,1                 | 64,6                | 57,6        | 26,6          | 35,4                        | 22,2                          | 73,7                         | 0,7             | 1,4                                | 23,4                     | 22,1                                  |
| Ostholstein .....                             | 1 495                                   | + 174,3                    | 42,8                            | 3,3                 | 67,9                | 61,2        | 24,4          | 34,8                        | 23,7                          | 74,6                         | 1,0             | 1,5                                | 23,8                     | 22,4                                  |
| Pinneberg .....                               | 2 875                                   | + 215,9                    | 41,5                            | 1,6                 | 62,1                | 51,8        | 28,0          | 32,0                        | 21,9                          | 74,4                         | 1,2             | 1,4                                | 25,6                     | 24,3                                  |
| Plön .....                                    | 1 205                                   | + 197,5                    | 53,2                            | 2,9                 | 65,6                | 56,8        | 30,3          | 31,1                        | 20,7                          | 75,5                         | 0,8             | 1,4                                | 24,4                     | 23,0                                  |
| Rendsburg-Eckernförde .....                   | 1 795                                   | + 136,2                    | 36,8                            | 0,6                 | 66,0                | 54,3        | 28,7          | 26,5                        | 20,3                          | 79,7                         | 1,1             | 1,6                                | 26,2                     | 24,7                                  |
| Schleswig-Flensburg .....                     | 1 590                                   | + 202,9                    | 45,5                            | 2,5                 | 64,5                | 56,3        | 29,2          | 33,3                        | 22,3                          | 72,0                         | 0,9             | 1,4                                | 24,5                     | 23,2                                  |
| Segeberg .....                                | 2 150                                   | + 213,9                    | 45,1                            | 1,4                 | 65,8                | 49,5        | 28,4          | 28,6                        | 20,5                          | 79,5                         | 1,6             | 1,3                                | 25,7                     | 24,4                                  |
| Steinburg .....                               | 1 600                                   | + 272,1                    | 53,2                            | 1,9                 | 62,8                | 54,4        | 27,5          | 33,8                        | 21,6                          | 72,5                         | 0,9             | 1,3                                | 24,2                     | 23,0                                  |
| Stormarn .....                                | 1 890                                   | + 173,9                    | 40,5                            | 2,4                 | 64,6                | 55,8        | 24,9          | 35,2                        | 23,3                          | 73,0                         | 1,1             | 1,4                                | 24,6                     | 23,3                                  |
| <b>Hamburg</b> .....                          | <b>16 380</b>                           | <b>+ 189,7</b>             | <b>32,0</b>                     | <b>3,9</b>          | <b>66,3</b>         | <b>62,7</b> | <b>26,8</b>   | <b>30,6</b>                 | <b>19,6</b>                   | <b>76,3</b>                  | <b>1,3</b>      | <b>1,9</b>                         | <b>24,5</b>              | <b>22,6</b>                           |
| <b>Niedersachsen</b> .....                    | <b>53 950</b>                           | <b>+ 295,5</b>             | <b>32,3</b>                     | <b>2,9</b>          | <b>68,6</b>         | <b>55,6</b> | <b>21,9</b>   | <b>31,6</b>                 | <b>20,9</b>                   | <b>76,3</b>                  | <b>0,7</b>      | <b>1,3</b>                         | <b>24,1</b>              | <b>22,8</b>                           |
| <i>Statistische Region Braunschweig</i> ..... | 11 975                                  | + 386,8                    | 38,9                            | 2,8                 | 66,6                | 52,9        | 24,3          | 30,9                        | 19,7                          | 76,3                         | 0,7             | 1,2                                | 24,3                     | 23,1                                  |
| Braunschweig, Stadt .....                     | 1 620                                   | + 548,0                    | 43,9                            | 1,2                 | 70,7                | 48,5        | 21,6          | 25,3                        | 16,7                          | 80,6                         | 1,2             | 0,9                                | 25,6                     | 24,8                                  |
| Salzgitter, Stadt .....                       | 1 010                                   | + 417,9                    | 27,4                            | 3,5                 | 63,4                | 53,0        | 28,2          | 30,2                        | 18,8                          | 75,7                         | 0,5             | 1,3                                | 24,8                     | 23,6                                  |
| Wolfsburg, Stadt .....                        | 960                                     | + 291,8                    | 32,9                            | 4,2                 | 68,8                | 53,1        | 20,3          | 29,2                        | 17,7                          | 78,6                         | 0,5             | 1,4                                | 23,8                     | 22,4                                  |
| Gifhorn .....                                 | 1 235                                   | /                          | 53,5                            | 1,2                 | 71,7                | 56,7        | 23,5          | 29,6                        | 19,8                          | 78,9                         | .               | 1,1                                | 23,8                     | 22,8                                  |
| Goslar .....                                  | 970                                     | + 424,3                    | 33,2                            | 3,1                 | 60,3                | 43,3        | 24,7          | 32,5                        | 20,1                          | 74,2                         | 0,5             | 1,1                                | 24,2                     | 23,2                                  |

### 3.3 Migrationsstruktur und Demografie der Schutzsuchenden mit offenem Schutzstatus

in Ländern, Regierungsbezirken und Kreisen am 31.12.2016

| Region                                    | Schutzsuchende mit offenem Schutzstatus |                            |                                 | Anteil der          |                     |         |               |                             |                               |                              |                 | Durchschnittliche Aufenthaltsdauer | Durchschnittliches Alter | Durchschnittliches Alter bei Einreise |
|---|---|----------------------------|---------------------------------|---------------------|---------------------|---------|---------------|-----------------------------|-------------------------------|------------------------------|-----------------|------------------------------------|--------------------------|---------------------------------------|
|   | insgesamt                               | Veränderung gegenüber 2014 | Anteil an allen Schutzsuchenden | im Inland Geborenen | männlichen Personen | Ledigen | Verheirateten | Minderjährigen (0–17 Jahre) | Schulpflichtigen (6–17 Jahre) | Erwerbsfähigen (15–64 Jahre) | über 64jährigen |                                    |                          |                                       |
|   |   |                            |                                 |                     |                     |         |               |                             |                               |                              |                 |                                    |                          |                                       |
|   | Anzahl                                  | %                          |                                 |                     |                     |         |               |                             |                               |                              |                 |                                    |                          |                                       |
| 1   | 2                                       | 3                          | 4                               | 5                   | 6                   | 7       | 8             | 9                           | 10                            | 11                           | 12              | 13                                 | 14                       |                                       |
| Helmstedt .....                           | 940                                     | + 291,7                    | 53,4                            | 3,7                 | 68,6                | 60,6    | 24,5          | 32,4                        | 21,3                          | 76,1                         | 0,5             | 1,4                                | 23,8                     | 22,5                                  |
| Northeim .....                            | 815                                     | + 297,6                    | 32,6                            | 2,5                 | 62,0                | 42,3    | 20,9          | 28,8                        | 17,8                          | 76,7                         | 1,2             | 1,4                                | 25,4                     | 24,1                                  |
| Peine .....                               | 900                                     | /                          | 33,3                            | 3,9                 | 68,3                | 60,6    | 27,8          | 34,4                        | 21,7                          | 73,3                         | 0,6             | 1,3                                | 23,6                     | 22,4                                  |
| Wolfenbüttel .....                        | 1 090                                   | + 354,2                    | 47,2                            | 3,7                 | 64,7                | 57,3    | 25,2          | 33,9                        | 21,6                          | 74,8                         | 0,5             | 1,3                                | 23,5                     | 22,3                                  |
| Göttingen .....                           | 2 430                                   | + 341,8                    | 40,3                            | 3,1                 | 65,6                | 53,1    | 26,3          | 32,9                        | 21,6                          | 74,7                         | 0,6             | 1,2                                | 23,9                     | 22,8                                  |
| <i>Statistische Region Hannover</i> ..... | 15 470                                  | + 340,1                    | 28,5                            | 3,4                 | 66,8                | 57,7    | 20,6          | 32,8                        | 21,5                          | 74,8                         | 0,8             | 1,4                                | 24,0                     | 22,6                                  |
| Region Hannover .....                     | 6 845                                   | + 275,1                    | 21,1                            | 2,7                 | 70,8                | 59,8    | 19,6          | 28,3                        | 19,4                          | 79,3                         | 1,1             | 1,5                                | 25,1                     | 23,6                                  |
| Diepholz .....                            | 1 585                                   | + 328,4                    | 36,3                            | 3,5                 | 61,8                | 60,3    | 20,5          | 37,9                        | 24,0                          | 71,3                         | 0,6             | 1,2                                | 22,8                     | 21,8                                  |
| Hameln-Pyrmont .....                      | 1 325                                   | + 409,6                    | 34,0                            | 6,4                 | 58,5                | 55,5    | 26,0          | 40,8                        | 24,5                          | 64,9                         | 1,1             | 1,4                                | 22,4                     | 21,1                                  |
| Hildesheim .....                          | 1 990                                   | + 258,6                    | 34,5                            | 2,5                 | 75,6                | 55,0    | 18,8          | 23,4                        | 16,3                          | 84,4                         | 0,3             | 1,4                                | 25,1                     | 23,8                                  |
| Holz Minden .....                         | 725                                     | /                          | 50,9                            | 4,1                 | 66,2                | 64,1    | 26,9          | 29,7                        | 18,6                          | 76,6                         | .               | 1,5                                | 24,9                     | 23,4                                  |
| Nienburg (Weser) .....                    | 1 485                                   | + 828,1                    | 48,0                            | 4,0                 | 57,9                | 49,5    | 10,8          | 47,1                        | 29,0                          | 60,6                         | 0,7             | 1,3                                | 21,0                     | 19,8                                  |
| Schaumburg .....                          | 1 510                                   | /                          | 45,4                            | 4,3                 | 58,9                | 56,0    | 29,5          | 41,1                        | 26,5                          | 67,5                         | 0,7             | 1,2                                | 22,3                     | 21,2                                  |
| <i>Statistische Region Lüneburg</i> ..... | 11 515                                  | + 234,3                    | 35,9                            | 2,5                 | 72,4                | 57,9    | 24,0          | 29,2                        | 20,0                          | 78,3                         | 0,5             | 1,4                                | 24,4                     | 23,0                                  |
| Celle .....                               | 1 245                                   | + 369,8                    | 30,8                            | 2,0                 | 67,9                | 61,8    | 24,9          | 35,7                        | 26,1                          | 75,9                         | 0,8             | 1,3                                | 23,7                     | 22,6                                  |
| Cuxhaven .....                            | 1 135                                   | + 158,0                    | 30,1                            | 3,5                 | 63,9                | 58,1    | 26,4          | 35,2                        | 21,6                          | 70,9                         | 0,9             | 1,4                                | 23,5                     | 22,2                                  |
| Harburg .....                             | 1 790                                   | + 208,6                    | 44,8                            | 0,3                 | 94,1                | 57,8    | 15,9          | 7,8                         | 6,1                           | 96,6                         | .               | 1,5                                | 27,3                     | 25,9                                  |
| Lüchow-Dannenberg .....                   | 265                                     | + 60,6                     | 39,6                            | 7,5                 | 58,5                | 45,3    | 26,4          | 41,5                        | 24,5                          | 66,0                         | .               | 1,6                                | 22,7                     | 21,1                                  |
| Lüneburg .....                            | 1 210                                   | + 181,4                    | 31,3                            | 3,3                 | 72,3                | 55,4    | 20,7          | 32,2                        | 23,1                          | 77,7                         | 0,4             | 1,5                                | 23,9                     | 22,5                                  |
| Osterholz .....                           | 665                                     | + 166,0                    | 33,8                            | 4,5                 | 60,9                | 63,2    | 31,6          | 45,9                        | 28,6                          | 63,9                         | 0,8             | 1,6                                | 21,4                     | 19,9                                  |
| Rotenburg (Wümme) .....                   | 1 075                                   | + 241,3                    | 38,1                            | 2,3                 | 72,6                | 50,2    | 20,5          | 29,3                        | 20,0                          | 77,7                         | 0,5             | 1,5                                | 24,6                     | 23,2                                  |
| Heidekreis .....                          | 870                                     | + 262,5                    | 33,5                            | 3,4                 | 65,5                | 59,2    | 24,7          | 34,5                        | 24,7                          | 74,7                         | 1,1             | 1,3                                | 24,1                     | 22,8                                  |
| Stade .....                               | 1 775                                   | + 332,9                    | 46,0                            | 2,0                 | 67,6                | 55,2    | 30,4          | 30,7                        | 20,0                          | 74,9                         | 0,8             | 1,3                                | 24,3                     | 23,1                                  |
| Uelzen .....                              | 485                                     | + 288,0                    | 33,4                            | 4,1                 | 68,0                | 62,9    | 27,8          | 36,1                        | 26,8                          | 74,2                         | 1,0             | 1,5                                | 23,6                     | 22,2                                  |
| Verden .....                              | 1 005                                   | + 346,7                    | 33,1                            | 2,5                 | 76,6                | 64,7    | 22,4          | 24,4                        | 16,4                          | 82,6                         | .               | 1,4                                | 24,2                     | 22,9                                  |

### 3.3 Migrationsstruktur und Demografie der Schutzsuchenden mit offenem Schutzstatus

in Ländern, Regierungsbezirken und Kreisen am 31.12.2016

| Region                                     | Schutzsuchende mit offenem Schutzstatus |                            |                                 | Anteil der          |                     |             |               |                             |                               |                              |                 | Durchschnittliche Aufenthaltsdauer | Durchschnittliches Alter | Durchschnittliches Alter bei Einreise |
|--|---|----------------------------|---------------------------------|---------------------|---------------------|-------------|---------------|-----------------------------|-------------------------------|------------------------------|-----------------|------------------------------------|--------------------------|---------------------------------------|
|  | insgesamt                               | Veränderung gegenüber 2014 | Anteil an allen Schutzsuchenden | im Inland Geborenen | männlichen Personen | Ledigen     | Verheirateten | Minderjährigen (0–17 Jahre) | Schulpflichtigen (6–17 Jahre) | Erwerbsfähigen (15–64 Jahre) | über 64jährigen |                                    |                          |                                       |
|  |   |                            |                                 |                     |                     |             |               |                             |                               |                              |                 |                                    |                          |                                       |
|  | Anzahl                                  | %                          |                                 |                     |                     |             |               |                             |                               |                              |                 |                                    |                          |                                       |
| 1  | 2                                       | 3                          | 4                               | 5                   | 6                   | 7           | 8             | 9                           | 10                            | 11                           | 12              | 13                                 | 14                       |                                       |
| <i>Statistische Region Weser-Ems</i> ..... | 14 995                                  | + 255,3                    | 30,1                            | 2,7                 | 69,0                | 53,8        | 19,8          | 32,7                        | 21,8                          | 76,3                         | 0,6             | 1,2                                | 23,8                     | 22,7                                  |
| Delmenhorst, Stadt .....                   | 610                                     | + 481,0                    | 24,0                            | 6,6                 | 61,5                | 59,0        | 5,7           | 39,3                        | 24,6                          | 69,7                         | 1,6             | 1,2                                | 23,1                     | 22,0                                  |
| Emden, Stadt .....                         | 370                                     | + 221,7                    | 30,6                            | 2,7                 | 75,7                | 48,6        | 16,2          | 27,0                        | 16,2                          | 79,7                         | .               | 1,3                                | 24,5                     | 23,3                                  |
| Oldenburg (Oldenburg), Stadt .....         | 1 005                                   | + 252,6                    | 22,4                            | 7,0                 | 60,2                | 50,7        | 11,9          | 39,3                        | 24,4                          | 69,7                         | 0,5             | 1,5                                | 22,7                     | 21,2                                  |
| Osnabrück, Stadt .....                     | 1 205                                   | + 225,7                    | 29,1                            | 0,8                 | 78,8                | 63,1        | 20,7          | 17,4                        | 11,2                          | 86,7                         | 0,4             | 1,0                                | 25,6                     | 24,7                                  |
| Wilhelmshaven, Stadt .....                 | 445                                     | + 161,8                    | 23,3                            | 4,5                 | 69,7                | 50,6        | 11,2          | 36,0                        | 23,6                          | 77,5                         | .               | 1,4                                | 23,5                     | 22,2                                  |
| Ammerland .....                            | 990                                     | + 288,2                    | 42,7                            | 1,5                 | 60,6                | 55,6        | 18,2          | 46,5                        | 30,8                          | 63,1                         | 0,5             | 1,3                                | 21,6                     | 20,4                                  |
| Aurich .....                               | 1 275                                   | + 174,2                    | 35,0                            | 2,7                 | 78,8                | 44,7        | 16,1          | 25,1                        | 17,6                          | 83,9                         | 1,2             | 1,3                                | 24,5                     | 23,3                                  |
| Cloppenburg .....                          | 865                                     | + 260,4                    | 24,9                            | 2,3                 | 67,6                | 48,0        | 11,0          | 41,6                        | 28,3                          | 70,5                         | 0,6             | 1,2                                | 22,3                     | 21,1                                  |
| Emsland .....                              | 1 855                                   | + 267,3                    | 31,4                            | 1,9                 | 71,2                | 62,0        | 24,8          | 32,3                        | 22,6                          | 77,4                         | 0,8             | 1,2                                | 24,0                     | 22,9                                  |
| Friesland .....                            | 625                                     | + 212,5                    | 38,3                            | 0,8                 | 60,0                | 28,0        | 27,2          | 15,2                        | 12,0                          | 93,6                         | 1,6             | 1,3                                | 29,7                     | 28,5                                  |
| Grafschaft Bentheim .....                  | 700                                     | + 241,5                    | 29,2                            | 2,1                 | 76,4                | 57,1        | 22,9          | 25,0                        | 17,1                          | 82,1                         | .               | 1,2                                | 24,2                     | 23,0                                  |
| Leer .....                                 | 1 300                                   | + 217,1                    | 45,1                            | 2,7                 | 67,7                | 52,7        | 27,7          | 32,7                        | 20,8                          | 74,2                         | .               | 1,4                                | 23,0                     | 21,7                                  |
| Oldenburg .....                            | 695                                     | + 231,0                    | 23,2                            | 3,6                 | 67,6                | 51,1        | 17,3          | 43,2                        | 29,5                          | 71,2                         | 0,7             | 1,2                                | 22,4                     | 21,3                                  |
| Osnabrück .....                            | 1 525                                   | + 702,6                    | 34,7                            | 2,0                 | 66,6                | 56,7        | 21,0          | 32,5                        | 21,6                          | 76,7                         | 0,7             | 0,8                                | 24,3                     | 23,6                                  |
| Vechta .....                               | 610                                     | + 130,2                    | 17,6                            | 3,3                 | 78,7                | 53,3        | 17,2          | 28,7                        | 19,7                          | 81,1                         | .               | 1,3                                | 24,6                     | 23,4                                  |
| Wesermarsch .....                          | 670                                     | + 378,6                    | 42,5                            | 2,2                 | 59,0                | 57,5        | 33,6          | 43,3                        | 28,4                          | 64,2                         | 0,7             | 1,1                                | 22,5                     | 21,5                                  |
| Wittmund .....                             | 260                                     | + 173,7                    | 29,1                            | 3,8                 | 65,4                | 63,5        | 23,1          | 40,4                        | 28,8                          | 73,1                         | .               | 1,2                                | 21,0                     | 19,8                                  |
| <b>Bremen</b> .....                        | <b>3 850</b>                            | <b>+ 74,6</b>              | <b>16,7</b>                     | <b>3,5</b>          | <b>66,5</b>         | <b>59,7</b> | <b>27,4</b>   | <b>32,1</b>                 | <b>21,0</b>                   | <b>75,3</b>                  | <b>1,3</b>      | <b>1,4</b>                         | <b>24,3</b>              | <b>22,9</b>                           |
| Bremen, Stadt .....                        | 3 200                                   | + 75,8                     | 17,0                            | 2,8                 | 68,0                | 59,1        | 27,0          | 29,2                        | 20,2                          | 78,8                         | 1,4             | 1,5                                | 24,9                     | 23,5                                  |
| Bremerhaven, Stadt .....                   | 645                                     | + 67,5                     | 15,2                            | 7,0                 | 59,7                | 62,8        | 28,7          | 46,5                        | 26,4                          | 58,9                         | 0,8             | 1,4                                | 21,1                     | 19,8                                  |
| <b>Nordrhein-Westfalen</b> .....           | <b>159 510</b>                          | <b>+ 291,1</b>             | <b>37,3</b>                     | <b>3,1</b>          | <b>67,4</b>         | <b>53,5</b> | <b>21,1</b>   | <b>30,4</b>                 | <b>18,7</b>                   | <b>75,2</b>                  | <b>0,6</b>      | <b>1,3</b>                         | <b>24,2</b>              | <b>23,0</b>                           |
| <i>Regierungsbezirk Düsseldorf</i> .....   | 41 685                                  | + 301,0                    | 32,5                            | 3,2                 | 66,6                | 54,4        | 21,8          | 30,6                        | 18,8                          | 74,8                         | 0,7             | 1,3                                | 24,2                     | 23,0                                  |
| Düsseldorf, Stadt .....                    | 5 930                                   | + 171,4                    | 33,3                            | 3,1                 | 62,6                | 54,6        | 24,8          | 31,5                        | 18,9                          | 72,7                         | 0,9             | 1,3                                | 24,3                     | 23,2                                  |
| Duisburg, Stadt .....                      | 3 195                                   | + 326,0                    | 26,2                            | 3,8                 | 63,7                | 57,1        | 28,3          | 35,5                        | 21,8                          | 69,6                         | 0,8             | 1,3                                | 23,4                     | 22,2                                  |

### 3.3 Migrationsstruktur und Demografie der Schutzsuchenden mit offenem Schutzstatus

in Ländern, Regierungsbezirken und Kreisen am 31.12.2016

| Region                             | Schutzsuchende mit offenem Schutzstatus |                            |                                 | Anteil der          |                     |             |               |                             |                               |                              |                 | Durchschnittliche Aufenthaltsdauer | Durchschnittliches Alter | Durchschnittliches Alter bei Einreise |
|------------------------------------|---|----------------------------|---------------------------------|---------------------|---------------------|-------------|---------------|-----------------------------|-------------------------------|------------------------------|-----------------|------------------------------------|--------------------------|---------------------------------------|
|                                    | insgesamt                               | Veränderung gegenüber 2014 | Anteil an allen Schutzsuchenden | im Inland Geborenen | männlichen Personen | Ledigen     | Verheirateten | Minderjährigen (0–17 Jahre) | Schulpflichtigen (6–17 Jahre) | Erwerbsfähigen (15–64 Jahre) | über 64jährigen |                                    |                          |                                       |
|                                    |   |                            |                                 |                     |                     |             |               |                             |                               |                              |                 |                                    |                          |                                       |
|                                    | Anzahl                                  | %                          |                                 |                     |                     |             |               |                             |                               |                              |                 |                                    |                          |                                       |
| 1                                  | 2                                       | 3                          | 4                               | 5                   | 6                   | 7           | 8             | 9                           | 10                            | 11                           | 12              | 13                                 | 14                       |                                       |
| Essen, Stadt .....                 | 6 015                                   | + 1 103,0                  | 28,1                            | 2,3                 | 66,7                | 55,7        | 19,5          | 27,5                        | 16,6                          | 76,9                         | 1,1             | 1,0                                | 24,4                     | 23,5                                  |
| Krefeld, Stadt .....               | 2 330                                   | + 375,5                    | 40,6                            | 4,3                 | 66,3                | 61,4        | 28,8          | 34,8                        | 21,2                          | 71,7                         | 1,1             | 1,4                                | 23,7                     | 22,4                                  |
| Mönchengladbach, Stadt .....       | 1 830                                   | + 226,8                    | 27,8                            | 3,3                 | 66,9                | 59,0        | 24,9          | 31,1                        | 18,6                          | 74,3                         | 0,8             | 1,3                                | 23,8                     | 22,6                                  |
| Mülheim an der Ruhr, Stadt .....   | 1 215                                   | + 298,4                    | 22,5                            | 3,7                 | 65,8                | 53,5        | 17,3          | 30,9                        | 18,5                          | 73,7                         | 0,8             | 1,4                                | 24,5                     | 23,3                                  |
| Oberhausen, Stadt .....            | 1 595                                   | + 279,8                    | 28,9                            | 2,8                 | 69,6                | 57,7        | 21,9          | 30,1                        | 19,4                          | 77,1                         | 0,6             | 1,4                                | 24,4                     | 23,1                                  |
| Remscheid, Stadt .....             | 990                                     | + 371,4                    | 41,9                            | 5,6                 | 63,6                | 60,6        | 18,2          | 35,9                        | 19,7                          | 69,7                         | 0,5             | 1,4                                | 22,9                     | 21,7                                  |
| Solingen, Stadt .....              | 965                                     | + 160,8                    | 30,3                            | 5,7                 | 66,8                | 52,8        | 15,0          | 35,2                        | 20,2                          | 72,0                         | 0,5             | 1,4                                | 23,0                     | 21,6                                  |
| Wuppertal, Stadt .....             | 2 275                                   | + 337,5                    | 19,2                            | 3,1                 | 65,5                | 60,0        | 27,3          | 29,9                        | 18,9                          | 74,9                         | 0,7             | 1,5                                | 24,5                     | 23,2                                  |
| Kleve .....                        | 2 495                                   | + 249,0                    | 50,4                            | 1,8                 | 73,7                | 40,7        | 15,2          | 22,6                        | 15,4                          | 83,8                         | 0,2             | 1,5                                | 25,5                     | 24,0                                  |
| Mettmann .....                     | 3 750                                   | + 286,6                    | 41,7                            | 2,9                 | 63,9                | 55,1        | 21,1          | 32,8                        | 20,4                          | 73,6                         | 0,4             | 1,3                                | 23,9                     | 22,6                                  |
| Rhein-Kreis Neuss .....            | 2 920                                   | + 272,0                    | 35,5                            | 2,7                 | 68,8                | 52,9        | 19,9          | 27,2                        | 17,1                          | 77,7                         | 0,7             | 1,2                                | 24,8                     | 23,7                                  |
| Viersen .....                      | 2 050                                   | + 247,5                    | 42,5                            | 3,7                 | 70,7                | 55,6        | 20,2          | 31,7                        | 20,0                          | 75,4                         | 0,5             | 1,4                                | 23,9                     | 22,5                                  |
| Wesel .....                        | 4 130                                   | + 301,0                    | 44,2                            | 3,0                 | 69,1                | 47,8        | 18,0          | 30,0                        | 18,4                          | 75,2                         | 0,4             | 1,4                                | 24,0                     | 22,7                                  |
| <i>Regierungsbezirk Köln .....</i> | <i>36 825</i>                           | <i>+ 277,3</i>             | <i>36,9</i>                     | <i>3,3</i>          | <i>67,9</i>         | <i>57,0</i> | <i>21,8</i>   | <i>31,1</i>                 | <i>19,3</i>                   | <i>74,6</i>                  | <i>0,7</i>      | <i>1,4</i>                         | <i>24,1</i>              | <i>22,8</i>                           |
| Bonn, Stadt .....                  | 1 970                                   | + 264,8                    | 22,6                            | 3,8                 | 71,3                | 65,2        | 27,4          | 31,5                        | 19,3                          | 75,1                         | 1,0             | 1,5                                | 24,2                     | 22,8                                  |
| Köln, Stadt .....                  | 8 285                                   | + 322,7                    | 28,3                            | 1,8                 | 65,2                | 55,4        | 24,4          | 29,4                        | 18,6                          | 74,9                         | 1,1             | 1,2                                | 24,8                     | 23,7                                  |
| Leverkusen, Stadt .....            | 875                                     | + 169,2                    | 24,3                            | 6,9                 | 64,0                | 49,7        | 8,6           | 38,3                        | 20,6                          | 67,4                         | .               | 1,5                                | 21,9                     | 20,4                                  |
| Städteregion Aachen .....          | 4 515                                   | + 233,2                    | 34,7                            | 3,9                 | 68,3                | 64,9        | 21,8          | 33,3                        | 21,5                          | 74,4                         | 0,6             | 1,5                                | 23,5                     | 22,2                                  |
| Düren .....                        | 2 165                                   | + 213,8                    | 41,1                            | 4,6                 | 67,9                | 49,7        | 14,8          | 32,1                        | 18,9                          | 73,0                         | 0,7             | 1,5                                | 24,0                     | 22,6                                  |
| Rhein-Erft-Kreis .....             | 4 400                                   | + 342,2                    | 44,9                            | 4,1                 | 69,0                | 52,3        | 15,8          | 32,2                        | 20,1                          | 74,0                         | 0,6             | 1,4                                | 23,5                     | 22,2                                  |
| Euskirchen .....                   | 2 015                                   | + 273,1                    | 57,5                            | 3,2                 | 68,0                | 56,6        | 25,6          | 32,0                        | 19,4                          | 74,2                         | 0,7             | 1,5                                | 24,2                     | 22,8                                  |
| Heinsberg .....                    | 2 000                                   | + 230,6                    | 45,8                            | 3,8                 | 73,3                | 62,5        | 23,5          | 26,5                        | 16,5                          | 79,8                         | 0,5             | 1,5                                | 25,1                     | 23,7                                  |
| Oberbergischer Kreis .....         | 2 805                                   | + 318,7                    | 50,2                            | 2,9                 | 70,6                | 55,1        | 20,7          | 30,5                        | 19,1                          | 76,3                         | 0,4             | 1,3                                | 23,7                     | 22,6                                  |
| Rheinisch-Bergischer Kreis .....   | 2 685                                   | + 289,1                    | 49,3                            | 3,4                 | 67,2                | 51,4        | 20,7          | 28,3                        | 17,7                          | 76,4                         | 0,6             | 1,2                                | 24,5                     | 23,4                                  |
| Rhein-Sieg-Kreis .....             | 5 110                                   | + 267,6                    | 45,6                            | 3,2                 | 67,2                | 60,0        | 25,0          | 32,4                        | 20,1                          | 73,1                         | 0,6             | 1,4                                | 23,8                     | 22,5                                  |



### 3.3 Migrationsstruktur und Demografie der Schutzsuchenden mit offenem Schutzstatus

in Ländern, Regierungsbezirken und Kreisen am 31.12.2016

| Region                                 | Schutzsuchende mit offenem Schutzstatus |                            |                                 | Anteil der          |                     |         |               |                             |                               |                              |                 | Durchschnittliche Aufenthaltsdauer | Durchschnittliches Alter | Durchschnittliches Alter bei Einreise |
|--|---|----------------------------|---------------------------------|---------------------|---------------------|---------|---------------|-----------------------------|-------------------------------|------------------------------|-----------------|------------------------------------|--------------------------|---------------------------------------|
|  | insgesamt                               | Veränderung gegenüber 2014 | Anteil an allen Schutzsuchenden | im Inland Geborenen | männlichen Personen | Ledigen | Verheirateten | Minderjährigen (0–17 Jahre) | Schulpflichtigen (6–17 Jahre) | Erwerbsfähigen (15–64 Jahre) | über 64jährigen |                                    |                          |                                       |
|  |   |                            |                                 |                     |                     |         |               |                             |                               |                              |                 |                                    |                          |                                       |
|  | Anzahl                                  | %                          |                                 |                     |                     |         |               |                             |                               |                              |                 |                                    |                          |                                       |
| 1                                      | 2                                       | 3                          | 4                               | 5                   | 6                   | 7       | 8             | 9                           | 10                            | 11                           | 12              | 13                                 | 14                       |                                       |
| <i>Regierungsbezirk Münster</i> .....  | 21 955                                  | + 263,5                    | 38,7                            | 3,1                 | 68,4                | 52,3    | 21,5          | 29,5                        | 18,7                          | 76,6                         | 0,6             | 1,4                                | 24,6                     | 23,2                                  |
| Bottrop, Stadt .....                   | 825                                     | + 179,7                    | 33,6                            | 4,8                 | 65,5                | 49,1    | 6,1           | 37,6                        | 24,2                          | 70,9                         | .               | 1,5                                | 22,7                     | 21,2                                  |
| Gelsenkirchen, Stadt .....             | 985                                     | + 146,3                    | 15,3                            | 3,0                 | 72,1                | 48,7    | 18,3          | 29,9                        | 20,3                          | 79,2                         | 0,5             | 1,6                                | 24,3                     | 22,8                                  |
| Münster, Stadt .....                   | 2 290                                   | + 211,6                    | 31,7                            | 4,4                 | 61,1                | 56,1    | 24,2          | 36,9                        | 22,1                          | 69,2                         | 0,9             | 1,2                                | 23,7                     | 22,5                                  |
| Borken .....                           | 2 730                                   | + 182,9                    | 43,4                            | 3,3                 | 69,2                | 52,2    | 23,1          | 28,2                        | 17,4                          | 77,8                         | 0,4             | 1,5                                | 24,7                     | 23,3                                  |
| Coesfeld .....                         | 2 120                                   | + 271,9                    | 53,7                            | 1,4                 | 69,6                | 56,6    | 27,6          | 26,4                        | 17,7                          | 78,3                         | 0,7             | 1,5                                | 25,3                     | 23,8                                  |
| Recklinghausen .....                   | 5 280                                   | + 297,0                    | 37,6                            | 3,5                 | 67,6                | 53,2    | 18,8          | 30,9                        | 18,9                          | 74,6                         | 0,7             | 1,4                                | 24,1                     | 22,8                                  |
| Steinfurt .....                        | 5 295                                   | + 424,3                    | 48,2                            | 2,5                 | 69,9                | 44,5    | 18,1          | 26,0                        | 17,4                          | 81,0                         | 0,5             | 1,4                                | 25,3                     | 23,9                                  |
| Warendorf .....                        | 2 430                                   | + 228,4                    | 45,9                            | 2,9                 | 71,4                | 63,2    | 31,3          | 28,4                        | 17,3                          | 75,9                         | 0,6             | 1,6                                | 24,9                     | 23,4                                  |
| <i>Regierungsbezirk Detmold</i> .....  | 24 370                                  | + 324,9                    | 45,5                            | 2,4                 | 66,9                | 49,2    | 19,7          | 29,7                        | 18,4                          | 75,5                         | 0,6             | 1,2                                | 24,5                     | 23,4                                  |
| Bielefeld, Stadt .....                 | 6 410                                   | + 233,0                    | 44,3                            | 0,9                 | 63,5                | 51,6    | 26,6          | 30,3                        | 19,4                          | 74,7                         | 0,7             | 1,0                                | 25,1                     | 24,1                                  |
| Gütersloh .....                        | 2 445                                   | + 262,2                    | 34,4                            | 1,6                 | 68,9                | 48,7    | 18,4          | 21,5                        | 14,1                          | 82,8                         | 0,8             | 1,4                                | 26,3                     | 25,0                                  |
| Herford .....                          | 3 550                                   | + 551,4                    | 56,5                            | 2,7                 | 68,2                | 42,0    | 13,0          | 30,4                        | 18,7                          | 75,4                         | 0,6             | 1,3                                | 24,1                     | 22,9                                  |
| Höxter .....                           | 1 380                                   | + 245,0                    | 55,1                            | 1,8                 | 74,6                | 55,8    | 26,1          | 22,8                        | 14,9                          | 82,2                         | 0,4             | 1,4                                | 25,1                     | 23,7                                  |
| Lippe .....                            | 3 740                                   | + 367,5                    | 48,2                            | 4,0                 | 65,6                | 51,3    | 21,3          | 32,8                        | 19,0                          | 71,9                         | 0,7             | 1,4                                | 23,6                     | 22,3                                  |
| Minden-Lübbecke .....                  | 3 730                                   | + 429,1                    | 44,9                            | 2,3                 | 68,1                | 43,6    | 11,4          | 30,6                        | 19,0                          | 75,6                         | 0,4             | 1,3                                | 24,4                     | 23,2                                  |
| Paderborn .....                        | 3 115                                   | + 354,7                    | 43,6                            | 4,0                 | 67,9                | 54,4    | 19,3          | 32,6                        | 19,7                          | 73,0                         | 0,8             | 1,3                                | 23,8                     | 22,5                                  |
| <i>Regierungsbezirk Arnsberg</i> ..... | 34 670                                  | + 291,3                    | 38,9                            | 3,5                 | 67,4                | 52,1    | 20,3          | 30,3                        | 18,3                          | 75,2                         | 0,6             | 1,3                                | 24,1                     | 22,8                                  |
| Bochum, Stadt .....                    | 3 010                                   | + 428,1                    | 30,5                            | 4,8                 | 68,3                | 42,0    | 9,5           | 29,1                        | 17,4                          | 76,4                         | 0,8             | 1,4                                | 24,8                     | 23,5                                  |
| Dortmund, Stadt .....                  | 7 865                                   | + 279,0                    | 38,6                            | 1,8                 | 66,1                | 48,3    | 18,9          | 28,0                        | 17,5                          | 77,4                         | 0,7             | 1,2                                | 24,6                     | 23,4                                  |
| Hagen, Stadt .....                     | 1 025                                   | + 173,3                    | 22,3                            | 5,4                 | 70,2                | 58,5    | 21,0          | 34,6                        | 21,5                          | 75,6                         | 0,5             | 1,4                                | 22,9                     | 21,5                                  |
| Hamm, Stadt .....                      | 1 095                                   | + 188,2                    | 30,1                            | 7,8                 | 65,8                | 65,3    | 28,8          | 33,8                        | 20,5                          | 72,1                         | 0,5             | 2,3                                | 23,3                     | 21,2                                  |
| Herne, Stadt .....                     | 655                                     | + 219,5                    | 16,8                            | 3,1                 | 71,0                | 43,5    | 16,0          | 28,2                        | 20,6                          | 84,0                         | 0,8             | 1,6                                | 25,7                     | 24,2                                  |
| Ennepe-Ruhr-Kreis .....                | 3 140                                   | + 305,2                    | 39,9                            | 4,1                 | 67,2                | 49,4    | 19,9          | 32,8                        | 19,4                          | 72,1                         | 0,5             | 1,4                                | 23,8                     | 22,5                                  |
| Hochsauerlandkreis .....               | 2 750                                   | + 237,4                    | 47,9                            | 4,0                 | 69,1                | 57,6    | 26,9          | 31,8                        | 18,7                          | 74,0                         | 0,5             | 1,4                                | 23,8                     | 22,4                                  |

### 3.3 Migrationsstruktur und Demografie der Schutzsuchenden mit offenem Schutzstatus

in Ländern, Regierungsbezirken und Kreisen am 31.12.2016

| Region                                  | Schutzsuchende mit offenem Schutzstatus |                            |                                 | Anteil der          |                     |             |               |                             |                               |                              |                 | Durchschnittliche Aufenthaltsdauer | Durchschnittliches Alter | Durchschnittliches Alter bei Einreise |
|---|---|----------------------------|---------------------------------|---------------------|---------------------|-------------|---------------|-----------------------------|-------------------------------|------------------------------|-----------------|------------------------------------|--------------------------|---------------------------------------|
|   | insgesamt                               | Veränderung gegenüber 2014 | Anteil an allen Schutzsuchenden | im Inland Geborenen | männlichen Personen | Ledigen     | Verheirateten | Minderjährigen (0–17 Jahre) | Schulpflichtigen (6–17 Jahre) | Erwerbsfähigen (15–64 Jahre) | über 64jährigen |                                    |                          |                                       |
|   |   |                            |                                 |                     |                     |             |               |                             |                               |                              |                 |                                    |                          |                                       |
|   | Anzahl                                  | %                          |                                 |                     |                     |             |               |                             |                               |                              |                 |                                    |                          |                                       |
| 1                                       | 2                                       | 3                          | 4                               | 5                   | 6                   | 7           | 8             | 9                           | 10                            | 11                           | 12              | 13                                 | 14                       |                                       |
| Märkischer Kreis .....                  | 3 455                                   | + 245,5                    | 43,7                            | 4,1                 | 68,7                | 56,7        | 20,3          | 30,0                        | 18,1                          | 75,7                         | 0,3             | 1,3                                | 24,1                     | 22,9                                  |
| Olpe .....                              | 1 410                                   | + 281,1                    | 47,9                            | 3,5                 | 68,1                | 55,7        | 23,8          | 32,6                        | 19,5                          | 75,2                         | 0,4             | 1,3                                | 23,4                     | 22,2                                  |
| Siegen-Wittgenstein .....               | 3 225                                   | + 424,4                    | 43,4                            | 2,5                 | 69,1                | 55,7        | 21,6          | 27,6                        | 15,7                          | 76,4                         | 0,5             | 1,1                                | 24,0                     | 23,0                                  |
| Soest .....                             | 2 840                                   | + 283,8                    | 48,5                            | 3,5                 | 68,5                | 51,1        | 19,0          | 32,6                        | 20,2                          | 72,7                         | 0,4             | 1,3                                | 23,5                     | 22,3                                  |
| Unna .....                              | 4 200                                   | + 346,8                    | 46,5                            | 3,5                 | 64,0                | 54,6        | 23,9          | 31,3                        | 18,3                          | 73,0                         | 0,8             | 1,2                                | 23,9                     | 22,8                                  |
| <b>Hessen</b> .....                     | <b>50 985</b>                           | <b>+ 267,2</b>             | <b>39,5</b>                     | <b>3,0</b>          | <b>69,2</b>         | <b>57,1</b> | <b>25,7</b>   | <b>29,3</b>                 | <b>19,3</b>                   | <b>78,2</b>                  | <b>0,8</b>      | <b>1,4</b>                         | <b>24,1</b>              | <b>22,8</b>                           |
| <i>Regierungsbezirk Darmstadt</i> ..... | 28 480                                  | + 273,8                    | 36,0                            | 3,0                 | 69,5                | 57,5        | 25,5          | 28,8                        | 19,3                          | 78,5                         | 0,9             | 1,5                                | 24,4                     | 23,0                                  |
| Darmstadt, Stadt .....                  | 1 320                                   | /                          | 40,1                            | 1,1                 | 68,2                | 61,7        | 27,7          | 30,3                        | 20,5                          | 78,4                         | 1,1             | 1,1                                | 24,2                     | 23,2                                  |
| Frankfurt am Main, Stadt .....          | 3 215                                   | + 267,4                    | 22,4                            | 1,9                 | 70,1                | 58,0        | 24,7          | 23,0                        | 16,8                          | 84,1                         | 1,1             | 1,6                                | 26,0                     | 24,6                                  |
| Offenbach am Main, Stadt .....          | 60                                      | + 100,0                    | 3,1                             | .                   | 75,0                | 50,0        | 25,0          | 33,3                        | 25,0                          | 83,3                         | .               | 3,1                                | 26,5                     | 23,5                                  |
| Wiesbaden, Stadt .....                  | 1 675                                   | + 329,5                    | 24,6                            | 3,0                 | 67,2                | 59,1        | 24,8          | 30,7                        | 23,0                          | 79,1                         | 2,4             | 1,5                                | 25,7                     | 24,3                                  |
| Bergstraße .....                        | 2 340                                   | + 229,6                    | 41,8                            | 1,7                 | 71,8                | 57,5        | 29,5          | 23,9                        | 15,6                          | 81,2                         | 0,2             | 1,5                                | 24,7                     | 23,3                                  |
| Darmstadt-Dieburg .....                 | 2 415                                   | + 224,2                    | 43,4                            | 3,3                 | 69,4                | 59,0        | 28,4          | 29,0                        | 18,6                          | 77,8                         | 0,4             | 1,5                                | 23,7                     | 22,3                                  |
| Groß-Gerau .....                        | 2 380                                   | + 376,0                    | 42,9                            | 2,7                 | 70,2                | 49,4        | 14,7          | 30,0                        | 20,4                          | 78,2                         | 1,1             | 1,4                                | 24,8                     | 23,4                                  |
| Hochtaunuskreis .....                   | 1 805                                   | + 184,3                    | 41,6                            | 1,9                 | 75,1                | 54,8        | 25,8          | 24,1                        | 17,5                          | 84,2                         | 0,3             | 1,6                                | 25,2                     | 23,7                                  |
| Main-Kinzig-Kreis .....                 | 4 425                                   | + 349,2                    | 45,8                            | 4,2                 | 66,9                | 57,3        | 24,0          | 32,0                        | 20,1                          | 74,8                         | 0,7             | 1,4                                | 23,6                     | 22,2                                  |
| Main-Taunus-Kreis .....                 | 2 135                                   | + 277,9                    | 45,5                            | 3,3                 | 70,3                | 59,5        | 29,3          | 30,0                        | 19,9                          | 78,5                         | 0,9             | 1,4                                | 24,1                     | 22,8                                  |
| Odenwaldkreis .....                     | 365                                     | /                          | 46,8                            | 5,5                 | 68,5                | 46,6        | 19,2          | 32,9                        | 19,2                          | 76,7                         | .               | 1,5                                | 23,1                     | 21,7                                  |
| Offenbach .....                         | 2 825                                   | + 248,8                    | 38,3                            | 3,7                 | 67,3                | 59,3        | 30,6          | 31,5                        | 21,2                          | 75,9                         | 1,1             | 1,6                                | 24,4                     | 22,9                                  |
| Rheingau-Taunus-Kreis .....             | 1 480                                   | + 214,9                    | 40,1                            | 2,7                 | 72,0                | 59,8        | 25,0          | 29,4                        | 20,6                          | 79,4                         | 1,0             | 1,4                                | 24,1                     | 22,7                                  |
| Wetteraukreis .....                     | 2 040                                   | + 173,8                    | 36,7                            | 4,4                 | 69,1                | 59,3        | 24,8          | 31,1                        | 18,6                          | 74,0                         | 0,7             | 1,5                                | 23,0                     | 21,6                                  |
| <i>Regierungsbezirk Gießen</i> .....    | 11 495                                  | + 239,6                    | 46,5                            | 2,8                 | 68,8                | 54,6        | 25,5          | 28,6                        | 18,9                          | 79,5                         | 0,6             | 1,2                                | 24,0                     | 22,8                                  |
| Gießen .....                            | 5 200                                   | + 314,3                    | 57,6                            | 2,0                 | 67,1                | 51,5        | 23,7          | 27,5                        | 19,0                          | 81,5                         | 0,7             | 0,9                                | 24,4                     | 23,5                                  |
| Lahn-Dill-Kreis .....                   | 2 465                                   | + 267,9                    | 46,7                            | 2,6                 | 69,0                | 53,1        | 25,2          | 29,0                        | 18,1                          | 77,7                         | 0,6             | 1,4                                | 23,8                     | 22,5                                  |
| Limburg-Weilburg .....                  | 1 410                                   | + 141,0                    | 36,9                            | 3,5                 | 70,2                | 58,2        | 32,6          | 27,0                        | 18,1                          | 80,1                         | 0,7             | 1,6                                | 24,5                     | 23,0                                  |

### 3.3 Migrationsstruktur und Demografie der Schutzsuchenden mit offenem Schutzstatus

in Ländern, Regierungsbezirken und Kreisen am 31.12.2016

| Region   | Schutzsuchende mit offenem Schutzstatus |                            |                                 | Anteil der          |                     |             |               |                             |                               |                              |                 | Durchschnittliche Aufenthaltsdauer | Durchschnittliches Alter | Durchschnittliches Alter bei Einreise |
|--|---|----------------------------|---------------------------------|---------------------|---------------------|-------------|---------------|-----------------------------|-------------------------------|------------------------------|-----------------|------------------------------------|--------------------------|---------------------------------------|
|  | insgesamt                               | Veränderung gegenüber 2014 | Anteil an allen Schutzsuchenden | im Inland Geborenen | männlichen Personen | Ledigen     | Verheirateten | Minderjährigen (0–17 Jahre) | Schulpflichtigen (6–17 Jahre) | Erwerbsfähigen (15–64 Jahre) | über 64jährigen |                                    |                          |                                       |
|  |   |                            |                                 |                     |                     |             |               |                             |                               |                              |                 |                                    |                          |                                       |
|  | Anzahl                                  | %                          |                                 |                     |                     |             |               |                             |                               |                              |                 |                                    |                          |                                       |
| 1  | 2                                       | 3                          | 4                               | 5                   | 6                   | 7           | 8             | 9                           | 10                            | 11                           | 12              | 13                                 | 14                       |                                       |
| Marburg-Biedenkopf .....                       | 1 650                                   | + 161,9                    | 34,4                            | 4,5                 | 72,1                | 60,6        | 26,4          | 30,0                        | 18,8                          | 77,6                         | 0,3             | 1,5                                | 23,2                     | 21,8                                  |
| Vogelsbergkreis .....                          | 765                                     | + 212,2                    | 42,3                            | 3,9                 | 71,2                | 60,8        | 25,5          | 35,3                        | 23,5                          | 73,9                         | 0,7             | 1,4                                | 22,7                     | 21,4                                  |
| <i>Regierungsbezirk Kassel</i> .....           | 11 005                                  | + 282,1                    | 43,9                            | 3,2                 | 68,8                | 58,7        | 26,3          | 31,1                        | 19,9                          | 76,0                         | 0,9             | 1,4                                | 23,6                     | 22,2                                  |
| Kassel, Stadt / Kassel <sup>1</sup> .....      | 3 980                                   | + 354,9                    | 40,3                            | 3,8                 | 66,7                | 60,3        | 26,9          | 32,2                        | 20,1                          | 74,9                         | 1,1             | 1,4                                | 23,6                     | 22,3                                  |
| Fulda .....                                    | 2 075                                   | + 264,0                    | 44,2                            | 2,4                 | 69,9                | 52,8        | 23,1          | 32,0                        | 20,7                          | 75,2                         | 0,7             | 1,4                                | 23,4                     | 22,0                                  |
| Hersfeld-Rotenburg .....                       | 540                                     | + 96,4                     | 30,6                            | 6,5                 | 68,5                | 61,1        | 25,9          | 34,3                        | 22,2                          | 75,9                         | 1,9             | 1,6                                | 23,2                     | 21,6                                  |
| Schwalm-Eder-Kreis .....                       | 1 770                                   | + 247,1                    | 50,4                            | 3,4                 | 71,5                | 57,1        | 25,7          | 29,1                        | 18,9                          | 78,0                         | 0,6             | 1,4                                | 23,7                     | 22,3                                  |
| Waldeck-Frankenberg .....                      | 1 740                                   | + 291,0                    | 52,3                            | 2,6                 | 69,3                | 63,2        | 29,0          | 30,2                        | 19,8                          | 77,0                         | 0,6             | 1,4                                | 23,6                     | 22,3                                  |
| Werra-Meißner-Kreis .....                      | 900                                     | + 328,6                    | 47,7                            | 2,2                 | 70,0                | 57,2        | 26,7          | 28,3                        | 17,2                          | 77,2                         | 1,1             | 1,4                                | 23,8                     | 22,4                                  |
| <b>Rheinland-Pfalz</b> .....                   | <b>22 325</b>                           | <b>+ 135,1</b>             | <b>32,2</b>                     | <b>2,8</b>          | <b>68,6</b>         | <b>55,2</b> | <b>27,6</b>   | <b>28,9</b>                 | <b>19,0</b>                   | <b>78,4</b>                  | <b>0,7</b>      | <b>1,4</b>                         | <b>24,8</b>              | <b>23,5</b>                           |
| <i>Regierungsbezirk Koblenz (früher)</i> ..... | 7 145                                   | + 122,9                    | 28,5                            | 3,1                 | 67,9                | 56,8        | 28,9          | 29,7                        | 19,5                          | 78,0                         | 0,6             | 1,5                                | 24,7                     | 23,3                                  |
| Koblenz, Stadt .....                           | 920                                     | + 206,7                    | 28,2                            | 4,3                 | 63,6                | 59,2        | 32,1          | 31,5                        | 20,1                          | 74,5                         | 1,1             | 1,5                                | 24,6                     | 23,2                                  |
| Ahrweiler .....                                | 505                                     | + 65,6                     | 18,3                            | 3,0                 | 71,3                | 58,4        | 26,7          | 28,7                        | 20,8                          | 82,2                         | 1,0             | 1,6                                | 25,6                     | 24,1                                  |
| Altenkirchen (Westerwald) .....                | 570                                     | + 132,7                    | 32,4                            | 3,5                 | 72,8                | 64,0        | 24,6          | 28,1                        | 16,7                          | 78,9                         | .               | 1,5                                | 24,3                     | 22,9                                  |
| Bad Kreuznach .....                            | 450                                     | + 30,4                     | 18,9                            | 3,3                 | 64,4                | 51,1        | 28,9          | 25,6                        | 16,7                          | 82,2                         | 1,1             | 1,7                                | 25,4                     | 23,9                                  |
| Birkenfeld .....                               | 190                                     | + 15,2                     | 15,3                            | .                   | 73,7                | 34,2        | 26,3          | 13,2                        | 13,2                          | 94,7                         | .               | 1,8                                | 28,8                     | 27,1                                  |
| Cochem-Zell .....                              | 400                                     | + 185,7                    | 45,5                            | 3,8                 | 72,5                | 66,3        | 26,3          | 28,8                        | 18,8                          | 81,3                         | .               | 1,4                                | 23,5                     | 22,2                                  |
| Mayen-Koblenz .....                            | 1 185                                   | + 139,4                    | 34,1                            | 2,5                 | 64,1                | 52,3        | 33,3          | 27,8                        | 17,7                          | 76,4                         | 0,4             | 1,5                                | 25,7                     | 24,2                                  |
| Neuwied .....                                  | 535                                     | + 78,3                     | 17,5                            | 2,8                 | 71,0                | 51,4        | 23,4          | 26,2                        | 15,9                          | 81,3                         | 0,9             | 1,6                                | 25,0                     | 23,5                                  |
| Rhein-Hunsrück-Kreis .....                     | 405                                     | + 84,1                     | 26,7                            | 1,2                 | 72,8                | 60,5        | 28,4          | 27,2                        | 19,8                          | 81,5                         | 1,2             | 1,4                                | 24,2                     | 22,8                                  |
| Rhein-Lahn-Kreis .....                         | 620                                     | + 87,9                     | 30,6                            | 4,0                 | 70,2                | 54,0        | 25,0          | 33,1                        | 21,0                          | 78,2                         | 0,8             | 1,4                                | 24,4                     | 23,1                                  |
| Westerwaldkreis .....                          | 1 360                                   | + 272,6                    | 49,6                            | 2,9                 | 66,9                | 60,3        | 30,5          | 35,7                        | 23,9                          | 73,2                         | 0,4             | 1,3                                | 23,4                     | 22,2                                  |
| <i>Regierungsbezirk Trier (früher)</i> .....   | 4 110                                   | + 151,4                    | 43,5                            | 2,2                 | 66,9                | 55,7        | 29,0          | 30,0                        | 19,0                          | 75,8                         | 0,7             | 1,0                                | 24,7                     | 23,7                                  |
| Trier, Stadt .....                             | 2 165                                   | + 179,4                    | 53,5                            | 0,9                 | 63,0                | 52,0        | 29,6          | 29,8                        | 18,0                          | 74,4                         | 1,2             | 0,7                                | 25,1                     | 24,4                                  |
| Berncastel-Wittlich .....                      | 550                                     | + 107,5                    | 31,8                            | 5,5                 | 70,0                | 59,1        | 31,8          | 34,5                        | 22,7                          | 74,5                         | 0,9             | 1,6                                | 23,7                     | 22,3                                  |

### 3.3 Migrationsstruktur und Demografie der Schutzsuchenden mit offenem Schutzstatus

in Ländern, Regierungsbezirken und Kreisen am 31.12.2016

| Region   | Schutzsuchende mit offenem Schutzstatus |                            |                                 | Anteil der          |                     |         |               |                             |                               |                              |                 | Durchschnittliche Aufenthaltsdauer | Durchschnittliches Alter | Durchschnittliches Alter bei Einreise |
|--|---|----------------------------|---------------------------------|---------------------|---------------------|---------|---------------|-----------------------------|-------------------------------|------------------------------|-----------------|------------------------------------|--------------------------|---------------------------------------|
|  | insgesamt                               | Veränderung gegenüber 2014 | Anteil an allen Schutzsuchenden | im Inland Geborenen | männlichen Personen | Ledigen | Verheirateten | Minderjährigen (0–17 Jahre) | Schulpflichtigen (6–17 Jahre) | Erwerbsfähigen (15–64 Jahre) | über 64jährigen |                                    |                          |                                       |
|  |   |                            |                                 |                     |                     |         |               |                             |                               |                              |                 |                                    |                          |                                       |
|  | Anzahl                                  | %                          |                                 |                     |                     |         |               |                             |                               |                              |                 |                                    |                          |                                       |
| 1  | 2                                       | 3                          | 4                               | 5                   | 6                   | 7       | 8             | 9                           | 10                            | 11                           | 12              | 13                                 | 14                       |                                       |
| Eifelkreis Bitburg-Prüm .....                        | 440                                     | + 125,6                    | 37,6                            | 5,7                 | 69,3                | 65,9    | 25,0          | 34,1                        | 21,6                          | 73,9                         | .               | 1,2                                | 22,7                     | 21,6                                  |
| Vulkaneifel .....                                    | 295                                     | + 156,5                    | 37,6                            | 5,1                 | 74,6                | 64,4    | 22,0          | 30,5                        | 20,3                          | 79,7                         | .               | 1,5                                | 23,8                     | 22,4                                  |
| Trier-Saarburg .....                                 | 660                                     | + 131,6                    | 38,3                            | 0,8                 | 72,0                | 53,8    | 30,3          | 24,2                        | 15,9                          | 81,1                         | .               | 1,5                                | 25,9                     | 24,6                                  |
| <i>Regierungsbezirk Rheinhessen-Pfalz (früher) .</i> | 11 070                                  | + 137,8                    | 31,8                            | 2,8                 | 69,7                | 53,9    | 26,4          | 27,9                        | 18,8                          | 79,5                         | 0,8             | 1,4                                | 24,9                     | 23,5                                  |
| Frankenthal (Pfalz), Stadt .....                     | 205                                     | + 64,0                     | 25,5                            | .                   | 73,2                | 46,3    | 29,3          | 24,4                        | 19,5                          | 85,4                         | .               | 1,4                                | 26,4                     | 25,0                                  |
| Kaiserslautern, Stadt .....                          | 325                                     | + 32,7                     | 16,6                            | 1,5                 | 75,4                | 52,3    | 20,0          | 27,7                        | 21,5                          | 83,1                         | .               | 1,7                                | 26,0                     | 24,4                                  |
| Landau in der Pfalz, Stadt .....                     | 360                                     | + 166,7                    | 34,6                            | 5,6                 | 62,5                | 44,4    | 16,7          | 36,1                        | 22,2                          | 69,4                         | 1,4             | 1,4                                | 23,1                     | 21,8                                  |
| Ludwigshafen am Rhein, Stadt .....                   | 1 050                                   | + 223,1                    | 26,6                            | 4,3                 | 68,6                | 56,7    | 28,1          | 32,9                        | 20,0                          | 73,3                         | 1,0             | 1,4                                | 23,6                     | 22,4                                  |
| Mainz, Stadt .....                                   | 1 360                                   | + 220,0                    | 29,2                            | 3,3                 | 68,0                | 60,7    | 27,2          | 30,5                        | 21,3                          | 78,3                         | 0,7             | 1,5                                | 24,5                     | 23,1                                  |
| Neustadt an der Weinstraße, Stadt .....              | 335                                     | + 139,3                    | 35,6                            | 3,0                 | 68,7                | 52,2    | 10,4          | 29,9                        | 19,4                          | 77,6                         | .               | 1,5                                | 23,5                     | 22,1                                  |
| Pirmasens, Stadt .....                               | 180                                     | + 44,0                     | 20,8                            | 2,8                 | 63,9                | 52,8    | 36,1          | 27,8                        | 19,4                          | 77,8                         | .               | 1,8                                | 26,6                     | 24,9                                  |
| Speyer, Stadt .....                                  | 285                                     | + 90,0                     | 29,1                            | 1,8                 | 73,7                | 63,2    | 21,1          | 28,1                        | 22,8                          | 78,9                         | 1,8             | 1,7                                | 24,3                     | 22,7                                  |
| Worms, Stadt .....                                   | 540                                     | + 176,9                    | 31,4                            | 2,8                 | 70,4                | 61,1    | 26,9          | 27,8                        | 15,7                          | 77,8                         | .               | 1,4                                | 24,4                     | 23,1                                  |
| Zweibrücken, Stadt .....                             | 155                                     | + 181,8                    | 21,7                            | 3,2                 | 77,4                | 58,1    | 29,0          | 29,0                        | 19,4                          | 83,9                         | 3,2             | 1,4                                | 25,9                     | 24,6                                  |
| Alzey-Worms .....                                    | 610                                     | + 117,9                    | 30,9                            | 2,5                 | 73,0                | 50,0    | 34,4          | 22,1                        | 13,9                          | 82,8                         | 0,8             | 1,7                                | 26,1                     | 24,5                                  |
| Bad Dürkheim .....                                   | 695                                     | + 120,6                    | 40,2                            | 3,6                 | 69,8                | 48,9    | 37,4          | 21,6                        | 15,8                          | 89,2                         | .               | 1,5                                | 27,0                     | 25,6                                  |
| Donnersbergkreis .....                               | 305                                     | + 165,2                    | 34,7                            | 1,6                 | 73,8                | 39,3    | 39,3          | 14,8                        | 13,1                          | 91,8                         | 1,6             | 1,5                                | 28,1                     | 26,7                                  |
| Germersheim .....                                    | 610                                     | + 74,3                     | 33,3                            | 4,1                 | 71,3                | 59,0    | 27,9          | 30,3                        | 17,2                          | 77,0                         | 0,8             | 1,5                                | 23,9                     | 22,5                                  |
| Kaiserslautern .....                                 | 500                                     | + 104,1                    | 32,8                            | 3,0                 | 71,0                | 66,0    | 24,0          | 32,0                        | 24,0                          | 78,0                         | 1,0             | 1,4                                | 23,8                     | 22,5                                  |
| Kusel .....  | 500                                     | + 233,3                    | 43,5                            | 1,0                 | 72,0                | 49,0    | 26,0          | 21,0                        | 13,0                          | 86,0                         | 1,0             | 1,0                                | 25,9                     | 25,0                                  |
| Südliche Weinstraße .....                            | 405                                     | + 72,3                     | 33,3                            | 3,7                 | 71,6                | 60,5    | 23,5          | 33,3                        | 23,5                          | 79,0                         | 1,2             | 1,3                                | 23,9                     | 22,7                                  |
| Rhein-Pfalz-Kreis .....                              | 760                                     | + 87,7                     | 32,7                            | 2,0                 | 71,7                | 58,6    | 29,6          | 30,3                        | 21,7                          | 79,6                         | 0,7             | 1,4                                | 24,6                     | 23,2                                  |
| Mainz-Bingen .....                                   | 1 610                                   | + 283,3                    | 44,7                            | 1,9                 | 66,5                | 46,3    | 19,9          | 27,0                        | 17,7                          | 78,0                         | 0,9             | 1,1                                | 24,4                     | 23,4                                  |
| Südwestpfalz .....                                   | 260                                     | + 15,6                     | 28,9                            | .                   | 71,2                | 46,2    | 26,9          | 21,2                        | 17,3                          | 86,5                         | .               | 1,9                                | 27,4                     | 25,6                                  |

### 3.3 Migrationsstruktur und Demografie der Schutzsuchenden mit offenem Schutzstatus

in Ländern, Regierungsbezirken und Kreisen am 31.12.2016

| Region                                  | Schutzsuchende mit offenem Schutzstatus |                            |                                 | Anteil der          |                     |             |               |                             |                               |                              |                 | Durchschnittliche Aufenthaltsdauer | Durchschnittliches Alter | Durchschnittliches Alter bei Einreise |
|---|---|----------------------------|---------------------------------|---------------------|---------------------|-------------|---------------|-----------------------------|-------------------------------|------------------------------|-----------------|------------------------------------|--------------------------|---------------------------------------|
|   | insgesamt                               | Veränderung gegenüber 2014 | Anteil an allen Schutzsuchenden | im Inland Geborenen | männlichen Personen | Ledigen     | Verheirateten | Minderjährigen (0-17 Jahre) | Schulpflichtigen (6-17 Jahre) | Erwerbsfähigen (15-64 Jahre) | über 64jährigen |                                    |                          |                                       |
|   |   |                            |                                 |                     |                     |             |               |                             |                               |                              |                 |                                    |                          |                                       |
|   | Anzahl                                  | %                          |                                 |                     |                     |             |               |                             |                               |                              |                 |                                    |                          |                                       |
| 1                                       | 2                                       | 3                          | 4                               | 5                   | 6                   | 7           | 8             | 9                           | 10                            | 11                           | 12              | 13                                 | 14                       |                                       |
| <b>Baden-Württemberg</b> .....          | <b>76 145</b>                           | <b>+ 286,8</b>             | <b>40,1</b>                     | <b>2,4</b>          | <b>72,9</b>         | <b>64,4</b> | <b>23,4</b>   | <b>26,0</b>                 | <b>17,1</b>                   | <b>80,2</b>                  | <b>0,4</b>      | <b>1,4</b>                         | <b>24,3</b>              | <b>23,0</b>                           |
| <i>Regierungsbezirk Stuttgart</i> ..... | 27 805                                  | + 303,0                    | 39,1                            | 2,2                 | 73,6                | 62,4        | 23,5          | 25,3                        | 16,5                          | 80,7                         | 0,4             | 1,4                                | 24,5                     | 23,2                                  |
| Stuttgart, Stadt .....                  | 4 045                                   | + 294,6                    | 28,8                            | 3,5                 | 65,0                | 60,3        | 26,5          | 30,7                        | 19,7                          | 74,9                         | 0,6             | 1,6                                | 24,2                     | 22,8                                  |
| Böblingen .....                         | 2 705                                   | + 405,6                    | 43,4                            | 2,6                 | 63,8                | 56,4        | 32,5          | 32,5                        | 20,3                          | 74,5                         | 0,4             | 1,4                                | 23,8                     | 22,5                                  |
| Esslingen .....                         | 4 275                                   | + 327,5                    | 44,5                            | 1,1                 | 89,7                | 66,1        | 15,4          | 11,0                        | 8,0                           | 93,3                         | 0,2             | 1,4                                | 25,9                     | 24,6                                  |
| Göppingen .....                         | 1 440                                   | + 284,0                    | 35,3                            | 2,8                 | 67,4                | 65,3        | 25,0          | 31,9                        | 19,8                          | 75,0                         | 0,7             | 1,5                                | 23,8                     | 22,4                                  |
| Ludwigsburg .....                       | 3 650                                   | + 276,3                    | 42,8                            | 2,5                 | 73,3                | 61,4        | 24,2          | 27,3                        | 18,1                          | 80,0                         | 0,4             | 1,4                                | 24,1                     | 22,8                                  |
| Rems-Murr-Kreis .....                   | 3 275                                   | + 294,6                    | 43,4                            | 1,8                 | 70,8                | 66,4        | 22,9          | 27,2                        | 16,9                          | 78,5                         | 0,6             | 1,4                                | 24,4                     | 23,1                                  |
| Heilbronn, Stadt .....                  | 790                                     | /                          | 23,1                            | 1,3                 | 86,1                | 67,7        | 12,7          | 19,0                        | 13,9                          | 89,2                         | .               | 1,3                                | 25,0                     | 23,8                                  |
| Heilbronn .....                         | 1 735                                   | + 273,1                    | 35,6                            | 0,9                 | 76,4                | 61,4        | 24,2          | 21,6                        | 15,6                          | 84,1                         | 0,6             | 1,4                                | 25,6                     | 24,3                                  |
| Hohenlohekreis .....                    | 825                                     | + 266,7                    | 49,7                            | 1,8                 | 86,1                | 60,6        | 15,8          | 15,8                        | 11,5                          | 90,3                         | .               | 1,5                                | 25,8                     | 24,4                                  |
| Schwäbisch Hall .....                   | 1 355                                   | + 276,4                    | 49,7                            | 2,6                 | 65,3                | 62,7        | 27,3          | 38,0                        | 26,2                          | 70,8                         | 0,4             | 1,6                                | 23,3                     | 21,8                                  |
| Main-Tauber-Kreis .....                 | 1 085                                   | + 361,7                    | 47,5                            | 2,3                 | 77,4                | 58,5        | 27,6          | 19,4                        | 12,0                          | 86,6                         | .               | 1,2                                | 24,8                     | 23,7                                  |
| Heidenheim .....                        | 910                                     | + 343,9                    | 39,5                            | 3,3                 | 69,8                | 67,0        | 26,4          | 34,6                        | 22,0                          | 73,6                         | .               | 1,5                                | 23,0                     | 21,6                                  |
| Ostalbkreis .....                       | 1 715                                   | + 217,6                    | 45,2                            | 2,6                 | 72,3                | 58,6        | 21,3          | 24,2                        | 13,1                          | 79,9                         | 0,6             | 1,1                                | 24,2                     | 23,2                                  |
| <i>Regierungsbezirk Karlsruhe</i> ..... | 20 150                                  | + 322,0                    | 41,8                            | 2,5                 | 72,6                | 64,5        | 22,9          | 24,6                        | 16,0                          | 81,0                         | 0,4             | 1,3                                | 24,4                     | 23,2                                  |
| Baden-Baden, Stadt .....                | 525                                     | + 288,9                    | 30,5                            | 1,0                 | 78,1                | 78,1        | 15,2          | 6,7                         | 3,8                           | 96,2                         | .               | 1,5                                | 27,7                     | 26,2                                  |
| Karlsruhe, Stadt .....                  | 3 590                                   | + 493,4                    | 55,4                            | 1,1                 | 73,8                | 57,4        | 22,8          | 18,1                        | 10,0                          | 85,0                         | 0,1             | 0,5                                | 24,6                     | 24,2                                  |
| Karlsruhe .....                         | 3 070                                   | + 216,5                    | 49,8                            | 2,6                 | 73,6                | 65,5        | 25,4          | 23,8                        | 14,2                          | 80,8                         | 0,3             | 1,6                                | 25,2                     | 23,7                                  |
| Rastatt .....                           | 1 620                                   | /                          | 37,9                            | 3,4                 | 60,5                | 66,0        | 27,2          | 34,9                        | 22,8                          | 72,5                         | 0,3             | 1,4                                | 23,0                     | 21,7                                  |
| Heidelberg, Stadt .....                 | 1 790                                   | + 477,4                    | 50,8                            | 2,5                 | 74,0                | 62,3        | 22,1          | 18,4                        | 9,5                           | 84,1                         | 0,6             | 0,8                                | 24,1                     | 23,4                                  |
| Mannheim, Stadt .....                   | 510                                     | + 218,8                    | 16,1                            | 5,9                 | 79,4                | 52,0        | 7,8           | 33,3                        | 25,5                          | 86,3                         | .               | 1,6                                | 22,7                     | 21,2                                  |
| Neckar-Odenwald-Kreis .....             | 1 095                                   | + 329,4                    | 52,5                            | 1,8                 | 82,6                | 53,0        | 15,5          | 20,1                        | 14,6                          | 86,3                         | 0,5             | 1,4                                | 25,2                     | 23,8                                  |
| Rhein-Neckar-Kreis .....                | 3 860                                   | + 308,5                    | 43,5                            | 2,2                 | 77,6                | 71,8        | 20,6          | 21,9                        | 14,8                          | 83,8                         | 0,3             | 1,5                                | 24,7                     | 23,3                                  |
| Pforzheim, Stadt .....                  | 815                                     | + 246,8                    | 18,0                            | 6,7                 | 55,8                | 66,9        | 25,8          | 41,7                        | 27,6                          | 68,1                         | 1,2             | 1,4                                | 23,0                     | 21,7                                  |

### 3.3 Migrationsstruktur und Demografie der Schutzsuchenden mit offenem Schutzstatus

in Ländern, Regierungsbezirken und Kreisen am 31.12.2016

| Region                                 | Schutzsuchende mit offenem Schutzstatus |                            |                                 | Anteil der          |                     |         |               |                             |                               |                              |                 | Durchschnittliche Aufenthaltsdauer | Durchschnittliches Alter | Durchschnittliches Alter bei Einreise |
|--|---|----------------------------|---------------------------------|---------------------|---------------------|---------|---------------|-----------------------------|-------------------------------|------------------------------|-----------------|------------------------------------|--------------------------|---------------------------------------|
|  | insgesamt                               | Veränderung gegenüber 2014 | Anteil an allen Schutzsuchenden | im Inland Geborenen | männlichen Personen | Ledigen | Verheirateten | Minderjährigen (0–17 Jahre) | Schulpflichtigen (6–17 Jahre) | Erwerbsfähigen (15–64 Jahre) | über 64jährigen |                                    |                          |                                       |
|  |   |                            |                                 |                     |                     |         |               |                             |                               |                              |                 |                                    |                          |                                       |
|  | Anzahl                                  | %                          |                                 |                     |                     |         |               |                             |                               |                              |                 |                                    |                          |                                       |
| 1                                      | 2                                       | 3                          | 4                               | 5                   | 6                   | 7       | 8             | 9                           | 10                            | 11                           | 12              | 13                                 | 14                       |                                       |
| Calw .....                             | 1 115                                   | + 218,6                    | 44,9                            | 2,2                 | 80,7                | 69,5    | 22,4          | 23,3                        | 17,0                          | 83,4                         | 0,4             | 1,5                                | 24,7                     | 23,3                                  |
| Enzkreis .....                         | 1 360                                   | + 306,0                    | 45,1                            | 3,3                 | 57,4                | 63,2    | 31,6          | 42,3                        | 30,9                          | 65,4                         | 0,7             | 1,6                                | 23,0                     | 21,5                                  |
| Freudenstadt .....                     | 795                                     | + 269,8                    | 43,1                            | 2,5                 | 71,7                | 66,7    | 26,4          | 30,2                        | 20,8                          | 76,7                         | 0,6             | 1,6                                | 24,5                     | 23,0                                  |
| <i>Regierungsbezirk Freiburg</i> ..... | 15 715                                  | + 271,1                    | 39,4                            | 2,8                 | 71,2                | 65,7    | 25,0          | 28,1                        | 18,5                          | 78,9                         | 0,5             | 1,5                                | 24,1                     | 22,7                                  |
| Freiburg im Breisgau, Stadt .....      | 2 490                                   | + 678,1                    | 41,5                            | 2,8                 | 70,1                | 59,4    | 25,1          | 26,3                        | 15,3                          | 77,9                         | 0,4             | 1,1                                | 23,6                     | 22,5                                  |
| Breisgau-Hochschwarzwald .....         | 2 350                                   | + 245,6                    | 48,7                            | 2,1                 | 75,1                | 67,4    | 25,3          | 16,8                        | 10,6                          | 88,5                         | 0,4             | 1,6                                | 25,7                     | 24,2                                  |
| Emmendingen .....                      | 1 230                                   | + 246,5                    | 40,9                            | 3,7                 | 74,0                | 63,8    | 23,2          | 30,1                        | 20,7                          | 78,0                         | 0,4             | 1,5                                | 23,7                     | 22,4                                  |
| Ortenaukreis .....                     | 2 535                                   | + 270,1                    | 37,1                            | 4,1                 | 66,1                | 66,5    | 27,2          | 35,7                        | 21,9                          | 70,6                         | 0,6             | 1,5                                | 22,5                     | 21,1                                  |
| Rottweil .....                         | 935                                     | + 274,0                    | 35,8                            | 2,1                 | 66,3                | 61,5    | 31,0          | 37,4                        | 26,2                          | 72,7                         | 0,5             | 1,5                                | 23,7                     | 22,3                                  |
| Schwarzwald-Baar-Kreis .....           | 815                                     | + 94,0                     | 29,4                            | 1,8                 | 84,7                | 75,5    | 14,7          | 23,3                        | 19,0                          | 89,6                         | 0,6             | 1,9                                | 26,0                     | 24,3                                  |
| Tuttlingen .....                       | 985                                     | + 271,7                    | 46,0                            | 2,5                 | 71,1                | 70,6    | 21,8          | 29,4                        | 19,3                          | 78,2                         | 0,5             | 1,5                                | 23,7                     | 22,3                                  |
| Konstanz .....                         | 1 890                                   | + 278,0                    | 37,1                            | 2,4                 | 72,5                | 68,8    | 22,8          | 30,2                        | 21,4                          | 78,3                         | 0,8             | 1,5                                | 24,4                     | 23,0                                  |
| Lörrach .....                          | 1 460                                   | + 256,1                    | 37,4                            | 2,4                 | 67,5                | 64,0    | 27,1          | 27,1                        | 18,2                          | 78,4                         | 0,7             | 1,5                                | 24,8                     | 23,4                                  |
| Waldshut .....                         | 1 030                                   | + 198,6                    | 38,4                            | 2,4                 | 71,4                | 65,0    | 27,2          | 29,6                        | 20,9                          | 79,6                         | 0,5             | 1,5                                | 24,1                     | 22,6                                  |
| <i>Regierungsbezirk Tübingen</i> ..... | 12 475                                  | + 230,5                    | 40,3                            | 2,3                 | 74,1                | 66,8    | 21,8          | 27,4                        | 18,6                          | 79,4                         | 0,4             | 1,5                                | 24,0                     | 22,6                                  |
| Reutlingen .....                       | 1 990                                   | + 148,8                    | 38,0                            | 2,8                 | 78,1                | 66,6    | 21,6          | 25,1                        | 17,1                          | 80,9                         | 0,3             | 1,6                                | 24,2                     | 22,7                                  |
| Tübingen .....                         | 1 300                                   | + 157,4                    | 33,2                            | 3,5                 | 61,5                | 60,4    | 19,2          | 33,1                        | 21,9                          | 73,8                         | 0,8             | 1,7                                | 24,2                     | 22,6                                  |
| Zollernalbkreis .....                  | 660                                     | + 153,8                    | 40,9                            | 3,0                 | 65,2                | 56,8    | 30,3          | 33,3                        | 25,0                          | 75,0                         | 0,8             | 1,2                                | 23,3                     | 22,1                                  |
| Ulm, Stadt .....                       | 710                                     | + 283,8                    | 23,5                            | 1,4                 | 78,2                | 71,8    | 21,1          | 22,5                        | 15,5                          | 84,5                         | 0,7             | 1,6                                | 24,6                     | 23,1                                  |
| Alb-Donau-Kreis .....                  | 1 440                                   | + 284,0                    | 47,0                            | 2,4                 | 74,7                | 68,4    | 22,9          | 28,1                        | 19,1                          | 78,5                         | 0,3             | 1,6                                | 24,1                     | 22,6                                  |
| Biberach .....                         | 1 660                                   | + 427,0                    | 48,5                            | 1,5                 | 72,6                | 70,2    | 25,6          | 31,0                        | 21,7                          | 76,2                         | 0,6             | 1,5                                | 23,7                     | 22,3                                  |
| Bodenseekreis .....                    | 1 430                                   | + 248,8                    | 38,6                            | 3,1                 | 65,7                | 68,5    | 26,2          | 36,7                        | 24,8                          | 70,6                         | 0,7             | 1,6                                | 23,3                     | 21,8                                  |
| Ravensburg .....                       | 2 010                                   | + 191,3                    | 43,0                            | 1,7                 | 83,6                | 71,1    | 17,7          | 21,6                        | 15,4                          | 86,1                         | 0,2             | 1,8                                | 24,7                     | 23,0                                  |
| Sigmaringen .....                      | 1 275                                   | + 431,3                    | 55,2                            | 1,6                 | 78,4                | 61,2    | 16,5          | 17,6                        | 9,4                           | 85,9                         | 0,4             | 0,8                                | 24,0                     | 23,2                                  |

### 3.3 Migrationsstruktur und Demografie der Schutzsuchenden mit offenem Schutzstatus

in Ländern, Regierungsbezirken und Kreisen am 31.12.2016

| Region                                   | Schutzsuchende mit offenem Schutzstatus |                            |                                 | Anteil der          |                     |         |               |                             |                               |                              |                 | Durchschnittliche Aufenthaltsdauer | Durchschnittliches Alter | Durchschnittliches Alter bei Einreise |
|--|---|----------------------------|---------------------------------|---------------------|---------------------|---------|---------------|-----------------------------|-------------------------------|------------------------------|-----------------|------------------------------------|--------------------------|---------------------------------------|
|  | insgesamt                               | Veränderung gegenüber 2014 | Anteil an allen Schutzsuchenden | im Inland Geborenen | männlichen Personen | Ledigen | Verheirateten | Minderjährigen (0–17 Jahre) | Schulpflichtigen (6–17 Jahre) | Erwerbsfähigen (15–64 Jahre) | über 64jährigen |                                    |                          |                                       |
|  |   |                            |                                 |                     |                     |         |               |                             |                               |                              |                 |                                    |                          |                                       |
|  | Anzahl                                  | %                          |                                 |                     |                     |         |               |                             |                               |                              |                 |                                    |                          |                                       |
| 1  | 2                                       | 3                          | 4                               | 5                   | 6                   | 7       | 8             | 9                           | 10                            | 11                           | 12              | 13                                 | 14                       |                                       |
| Bayern.....                              | 75 745                                  | + 162,7                    | 39,1                            | 3,9                 | 72,6                | 63,6    | 22,3          | 25,5                        | 15,8                          | 81,3                         | 0,5             | 1,5                                | 24,1                     | 22,7                                  |
| <i>Regierungsbezirk Oberbayern</i> ..... | 31 470                                  | + 218,5                    | 41,8                            | 3,9                 | 75,7                | 67,1    | 20,3          | 21,8                        | 12,9                          | 83,8                         | 0,5             | 1,5                                | 24,0                     | 22,7                                  |
| Ingolstadt, Stadt .....                  | 1 025                                   | + 141,2                    | 49,4                            | 4,4                 | 66,8                | 60,0    | 17,6          | 28,8                        | 17,1                          | 79,0                         | 1,0             | 1,5                                | 25,3                     | 23,9                                  |
| München, Stadt .....                     | 8 875                                   | + 268,3                    | 26,8                            | 3,7                 | 72,6                | 64,6    | 21,3          | 21,8                        | 13,2                          | 83,9                         | 0,7             | 1,2                                | 23,9                     | 22,7                                  |
| Rosenheim, Stadt .....                   | 590                                     | + 321,4                    | 51,5                            | 5,9                 | 68,6                | 57,6    | 15,3          | 33,1                        | 17,8                          | 74,6                         | 0,8             | 1,4                                | 21,7                     | 20,4                                  |
| Altötting .....                          | 840                                     | + 140,0                    | 48,7                            | 8,3                 | 60,1                | 57,7    | 26,2          | 34,5                        | 17,9                          | 72,6                         | 0,6             | 1,6                                | 22,0                     | 20,5                                  |
| Berchtesgadener Land .....               | 820                                     | + 131,0                    | 62,6                            | 4,9                 | 67,7                | 61,6    | 23,2          | 43,9                        | 26,8                          | 65,2                         | 0,6             | 1,3                                | 20,4                     | 19,1                                  |
| Bad Tölz-Wolfratshausen .....            | 960                                     | + 137,0                    | 50,8                            | 1,6                 | 66,7                | 57,3    | 32,8          | 19,8                        | 15,1                          | 88,0                         | 0,5             | 1,5                                | 25,4                     | 24,0                                  |
| Dachau .....                             | 925                                     | + 198,4                    | 51,5                            | 2,7                 | 90,3                | 80,0    | 11,9          | 8,1                         | 4,9                           | 95,1                         | 0,5             | 1,8                                | 26,3                     | 24,7                                  |
| Ebersberg .....                          | 665                                     | + 114,5                    | 47,5                            | .                   | 95,5                | 75,2    | 19,5          | 5,3                         | 4,5                           | 98,5                         | .               | 1,7                                | 26,8                     | 25,3                                  |
| Eichstätt .....                          | 1 405                                   | + 485,4                    | 73,8                            | 4,6                 | 77,2                | 71,9    | 18,5          | 21,7                        | 11,4                          | 82,2                         | 0,4             | 1,5                                | 23,4                     | 22,1                                  |
| Erding .....                             | 860                                     | + 212,7                    | 58,7                            | 6,4                 | 72,1                | 68,6    | 22,7          | 25,0                        | 12,2                          | 80,2                         | .               | 1,6                                | 23,1                     | 21,6                                  |
| Freising .....                           | 1 505                                   | + 250,0                    | 60,1                            | 8,3                 | 73,1                | 70,1    | 17,9          | 21,9                        | 9,6                           | 81,7                         | 0,3             | 1,6                                | 23,5                     | 22,0                                  |
| Fürstenfeldbruck .....                   | 1 035                                   | + 239,3                    | 36,6                            | 2,4                 | 63,8                | 56,5    | 32,9          | 18,4                        | 12,6                          | 87,4                         | 1,0             | 1,5                                | 26,6                     | 25,3                                  |
| Garmisch-Partenkirchen .....             | 605                                     | + 101,7                    | 49,8                            | 5,0                 | 71,9                | 67,8    | 21,5          | 28,1                        | 15,7                          | 79,3                         | 0,8             | 1,7                                | 23,7                     | 22,1                                  |
| Landsberg am Lech .....                  | 680                                     | + 115,9                    | 40,4                            | 0,7                 | 86,0                | 69,9    | 17,6          | 14,7                        | 11,0                          | 93,4                         | .               | 1,8                                | 26,3                     | 24,7                                  |
| Miesbach .....                           | 610                                     | + 100,0                    | 64,9                            | 4,1                 | 86,9                | 81,1    | 11,5          | 17,2                        | 10,7                          | 90,2                         | 0,8             | 1,6                                | 24,8                     | 23,2                                  |
| Mühlendorf am Inn .....                  | 865                                     | + 226,4                    | 55,1                            | 4,0                 | 79,2                | 69,4    | 18,5          | 27,2                        | 17,9                          | 80,3                         | .               | 1,5                                | 22,6                     | 21,2                                  |
| München .....                            | 2 515                                   | + 293,0                    | 53,4                            | 3,6                 | 82,1                | 73,8    | 18,1          | 20,9                        | 12,7                          | 85,1                         | 0,2             | 1,6                                | 23,9                     | 22,5                                  |
| Neuburg-Schrobenhausen .....             | 555                                     | + 146,7                    | 44,9                            | 5,4                 | 77,5                | 71,2    | 18,9          | 24,3                        | 13,5                          | 82,0                         | .               | 1,5                                | 23,1                     | 21,7                                  |
| Pfaffenhofen an der Ilm .....            | 860                                     | + 160,6                    | 58,9                            | .                   | 91,9                | 76,7    | 15,7          | 8,1                         | 6,4                           | 94,8                         | 0,6             | 1,6                                | 26,0                     | 24,5                                  |
| Rosenheim .....                          | 1 470                                   | + 200,0                    | 53,6                            | 3,1                 | 76,9                | 65,3    | 18,7          | 23,1                        | 13,9                          | 82,7                         | 0,3             | 1,6                                | 24,4                     | 22,9                                  |
| Starnberg .....                          | 1 145                                   | + 275,4                    | 57,5                            | 4,4                 | 69,9                | 63,8    | 24,0          | 27,1                        | 15,3                          | 78,2                         | .               | 1,5                                | 23,0                     | 21,6                                  |
| Traunstein .....                         | 1 470                                   | + 206,3                    | 57,0                            | 3,7                 | 80,3                | 68,4    | 17,0          | 21,1                        | 11,6                          | 84,0                         | 0,3             | 1,5                                | 23,0                     | 21,6                                  |
| Weilheim-Schongau .....                  | 1 180                                   | + 337,0                    | 58,6                            | 2,5                 | 86,4                | 71,6    | 18,2          | 13,1                        | 6,8                           | 89,4                         | 0,4             | 1,5                                | 25,2                     | 23,8                                  |

### 3.3 Migrationsstruktur und Demografie der Schutzsuchenden mit offenem Schutzstatus

in Ländern, Regierungsbezirken und Kreisen am 31.12.2016

| Region                                     | Schutzsuchende mit offenem Schutzstatus |                            |                                 | Anteil der          |                     |         |               |                             |                               |                              |                 | Durchschnittliche Aufenthaltsdauer | Durchschnittliches Alter | Durchschnittliches Alter bei Einreise |
|--|---|----------------------------|---------------------------------|---------------------|---------------------|---------|---------------|-----------------------------|-------------------------------|------------------------------|-----------------|------------------------------------|--------------------------|---------------------------------------|
|  | insgesamt                               | Veränderung gegenüber 2014 | Anteil an allen Schutzsuchenden | im Inland Geborenen | männlichen Personen | Ledigen | Verheirateten | Minderjährigen (0–17 Jahre) | Schulpflichtigen (6–17 Jahre) | Erwerbsfähigen (15–64 Jahre) | über 64jährigen |                                    |                          |                                       |
|  |   |                            |                                 |                     |                     |         |               |                             |                               |                              |                 |                                    |                          |                                       |
|  | Anzahl                                  | %                          |                                 |                     |                     |         |               |                             |                               |                              |                 |                                    |                          |                                       |
| 1  | 2                                       | 3                          | 4                               | 5                   | 6                   | 7       | 8             | 9                           | 10                            | 11                           | 12              | 13                                 | 14                       |                                       |
| <i>Regierungsbezirk Niederbayern</i> ..... | 5 380                                   | + 90,1                     | 36,5                            | 3,9                 | 75,9                | 70,5    | 16,6          | 30,9                        | 20,3                          | 79,6                         | 0,4             | 1,5                                | 22,7                     | 21,2                                  |
| Landshut, Stadt .....                      | 180                                     | /                          | 17,3                            | 2,8                 | 80,6                | 75,0    | 16,7          | 30,6                        | 25,0                          | 86,1                         | .               | 2,3                                | 24,4                     | 22,3                                  |
| Passau, Stadt .....                        | 705                                     | /                          | 54,0                            | 2,1                 | 64,5                | 59,6    | 5,7           | 47,5                        | 28,4                          | 61,0                         | 0,7             | 1,0                                | 19,2                     | 18,3                                  |
| Straubing, Stadt .....                     | 230                                     | + 58,6                     | 25,0                            | 4,3                 | 78,3                | 73,9    | 17,4          | 28,3                        | 17,4                          | 82,6                         | .               | 1,7                                | 24,1                     | 22,4                                  |
| Deggendorf .....                           | 1 005                                   | /                          | 58,6                            | 2,0                 | 70,1                | 59,2    | 23,4          | 31,3                        | 20,4                          | 76,1                         | 1,0             | 0,8                                | 22,7                     | 21,9                                  |
| Freyung-Grafenau .....                     | 235                                     | + 51,6                     | 41,2                            | 6,4                 | 74,5                | 74,5    | 17,0          | 42,6                        | 27,7                          | 76,6                         | .               | 1,8                                | 20,8                     | 19,2                                  |
| Kelheim .....                              | 495                                     | + 59,7                     | 29,5                            | 4,0                 | 76,8                | 77,8    | 17,2          | 32,3                        | 22,2                          | 76,8                         | .               | 1,7                                | 22,2                     | 20,5                                  |
| Landshut .....                             | 570                                     | + 31,0                     | 35,6                            | 2,6                 | 83,3                | 74,6    | 14,9          | 23,7                        | 17,5                          | 88,6                         | .               | 1,9                                | 23,7                     | 21,9                                  |
| Passau .....                               | 520                                     | + 11,8                     | 31,1                            | 7,7                 | 74,0                | 73,1    | 20,2          | 27,9                        | 16,3                          | 81,7                         | .               | 2,0                                | 23,6                     | 21,7                                  |
| Regen .....                                | 315                                     | + 43,2                     | 30,9                            | 1,6                 | 90,5                | 74,6    | 14,3          | 14,3                        | 9,5                           | 93,7                         | .               | 1,8                                | 25,2                     | 23,6                                  |
| Rottal-Inn .....                           | 445                                     | + 34,8                     | 37,2                            | 9,0                 | 71,9                | 75,3    | 19,1          | 31,5                        | 16,9                          | 77,5                         | .               | 1,8                                | 22,2                     | 20,5                                  |
| Straubing-Bogen .....                      | 330                                     | + 34,7                     | 32,7                            | 7,6                 | 78,8                | 78,8    | 16,7          | 33,3                        | 22,7                          | 81,8                         | .               | 1,8                                | 22,6                     | 20,9                                  |
| Dingolfing-Landau .....                    | 345                                     | + 30,2                     | 34,2                            | .                   | 94,2                | 78,3    | 14,5          | 15,9                        | 15,9                          | 98,6                         | .               | 1,8                                | 25,3                     | 23,6                                  |
| <i>Regierungsbezirk Oberpfalz</i> .....    | 5 265                                   | + 179,3                    | 41,3                            | 3,5                 | 70,6                | 65,1    | 25,4          | 29,3                        | 19,9                          | 80,0                         | 0,6             | 1,4                                | 23,9                     | 22,6                                  |
| Amberg, Stadt .....                        | 215                                     | + 115,0                    | 24,4                            | 7,0                 | 74,4                | 69,8    | 16,3          | 34,9                        | 25,6                          | 76,7                         | .               | 1,5                                | 23,2                     | 21,8                                  |
| Regensburg, Stadt .....                    | 1 565                                   | /                          | 43,3                            | 2,2                 | 68,4                | 65,2    | 28,1          | 27,8                        | 17,9                          | 79,6                         | 0,3             | 0,9                                | 23,1                     | 22,3                                  |
| Weiden in der Oberpfalz, Stadt .....       | 355                                     | /                          | 32,3                            | 2,8                 | 81,7                | 69,0    | 21,1          | 26,8                        | 19,7                          | 85,9                         | .               | 1,5                                | 24,0                     | 22,6                                  |
| Amberg-Weizbach .....                      | 435                                     | + 107,1                    | 51,8                            | 4,6                 | 72,4                | 69,0    | 23,0          | 34,5                        | 25,3                          | 75,9                         | 1,1             | 1,7                                | 23,1                     | 21,5                                  |
| Cham .....                                 | 530                                     | + 107,8                    | 50,2                            | 3,8                 | 70,8                | 67,0    | 22,6          | 32,1                        | 21,7                          | 80,2                         | 0,9             | 1,5                                | 24,4                     | 23,0                                  |
| Neumarkt in der Oberpfalz .....            | 525                                     | + 150,0                    | 57,7                            | 5,7                 | 70,5                | 63,8    | 25,7          | 28,6                        | 18,1                          | 78,1                         | 1,0             | 1,6                                | 25,2                     | 23,7                                  |
| Neustadt an der Waldnaab .....             | 315                                     | + 65,8                     | 41,4                            | .                   | 69,8                | 55,6    | 30,2          | 23,8                        | 17,5                          | 87,3                         | .               | 1,7                                | 26,2                     | 24,5                                  |
| Regensburg .....                           | 475                                     | + 30,1                     | 32,0                            | 6,3                 | 66,3                | 73,7    | 20,0          | 37,9                        | 27,4                          | 74,7                         | 1,1             | 1,8                                | 22,8                     | 21,0                                  |
| Schwandorf .....                           | 570                                     | + 153,3                    | 37,0                            | 2,6                 | 71,9                | 58,8    | 29,8          | 21,1                        | 14,9                          | 88,6                         | .               | 1,4                                | 25,7                     | 24,4                                  |
| Tirschenreuth .....                        | 280                                     | + 194,7                    | 50,0                            | 7,1                 | 66,1                | 60,7    | 23,2          | 33,9                        | 17,9                          | 67,9                         | .               | 1,4                                | 21,6                     | 20,3                                  |



### 3.3 Migrationsstruktur und Demografie der Schutzsuchenden mit offenem Schutzstatus

in Ländern, Regierungsbezirken und Kreisen am 31.12.2016

| Region                                      | Schutzsuchende mit offenem Schutzstatus |                            |                                 | Anteil der          |                     |         |               |                             |                               |                              |                 | Durchschnittliche Aufenthaltsdauer | Durchschnittliches Alter | Durchschnittliches Alter bei Einreise |
|---|---|----------------------------|---------------------------------|---------------------|---------------------|---------|---------------|-----------------------------|-------------------------------|------------------------------|-----------------|------------------------------------|--------------------------|---------------------------------------|
|   | insgesamt                               | Veränderung gegenüber 2014 | Anteil an allen Schutzsuchenden | im Inland Geborenen | männlichen Personen | Ledigen | Verheirateten | Minderjährigen (0–17 Jahre) | Schulpflichtigen (6–17 Jahre) | Erwerbsfähigen (15–64 Jahre) | über 64jährigen |                                    |                          |                                       |
|   |   |                            |                                 |                     |                     |         |               |                             |                               |                              |                 |                                    |                          |                                       |
|   | Anzahl                                  | %                          |                                 |                     |                     |         |               |                             |                               |                              |                 |                                    |                          |                                       |
| 1   | 2                                       | 3                          | 4                               | 5                   | 6                   | 7       | 8             | 9                           | 10                            | 11                           | 12              | 13                                 | 14                       |                                       |
| <i>Regierungsbezirk Oberfranken</i> .....   | 5 175                                   | + 120,2                    | 39,0                            | 2,8                 | 69,5                | 56,2    | 27,1          | 24,5                        | 16,5                          | 82,6                         | 0,6             | 1,4                                | 25,4                     | 24,0                                  |
| Bamberg, Stadt .....                        | 1 990                                   | + 870,7                    | 62,5                            | 2,0                 | 66,8                | 56,0    | 29,9          | 24,4                        | 14,3                          | 78,6                         | 0,5             | 1,0                                | 25,1                     | 24,2                                  |
| Bayreuth, Stadt .....                       | 1 485                                   | + 141,5                    | 55,3                            | 3,0                 | 68,7                | 52,5    | 29,0          | 18,5                        | 11,8                          | 84,2                         | 0,7             | 1,7                                | 26,5                     | 25,0                                  |
| Coburg, Stadt .....                         | 170                                     | + 41,7                     | 26,4                            | 2,9                 | 67,6                | 58,8    | 23,5          | 35,3                        | 29,4                          | 79,4                         | .               | 2,0                                | 24,9                     | 23,0                                  |
| Hof, Stadt .....                            | 245                                     | + 36,1                     | 16,7                            | 8,2                 | 71,4                | 61,2    | 22,4          | 36,7                        | 26,5                          | 83,7                         | .               | 2,0                                | 23,4                     | 21,6                                  |
| Bamberg .....                               | 160                                     | - 27,3                     | 22,2                            | .                   | 87,5                | 68,8    | 15,6          | 25,0                        | 21,9                          | 90,6                         | .               | 1,7                                | 23,5                     | 22,0                                  |
| Bayreuth .....                              | 85                                      | + 6,3                      | 24,3                            | .                   | 70,6                | 52,9    | 35,3          | 17,6                        | 11,8                          | 82,4                         | .               | 2,0                                | 26,2                     | 24,4                                  |
| Coburg .....                                | 115                                     | ± 0,0                      | 22,5                            | .                   | 82,6                | 73,9    | 17,4          | 56,5                        | 52,2                          | 82,6                         | 4,3             | 1,4                                | 21,7                     | 20,4                                  |
| Forchheim .....                             | 240                                     | + 17,1                     | 26,8                            | 4,2                 | 66,7                | 50,0    | 33,3          | 20,8                        | 14,6                          | 89,6                         | .               | 1,9                                | 27,2                     | 25,5                                  |
| Hof .....                                   | 195                                     | + 56,0                     | 33,9                            | .                   | 71,8                | 43,6    | 28,2          | 20,5                        | 17,9                          | 92,3                         | .               | 1,7                                | 26,9                     | 25,3                                  |
| Kronach .....                               | 70                                      | + 7,7                      | 18,7                            | 7,1                 | 85,7                | 71,4    | 7,1           | 28,6                        | 21,4                          | 85,7                         | .               | 1,5                                | 21,1                     | 19,6                                  |
| Kulmbach .....                              | 135                                     | + 28,6                     | 25,2                            | .                   | 66,7                | 59,3    | 14,8          | 25,9                        | 22,2                          | 85,2                         | .               | 1,8                                | 25,3                     | 23,7                                  |
| Lichtenfels .....                           | 180                                     | + 9,1                      | 31,6                            | 8,3                 | 66,7                | 61,1    | 19,4          | 30,6                        | 22,2                          | 80,6                         | .               | 1,8                                | 24,9                     | 23,1                                  |
| Wunsiedel im Fichtelgebirge .....           | 105                                     | - 30,0                     | 14,1                            | 4,8                 | 76,2                | 76,2    | 19,0          | 33,3                        | 28,6                          | 85,7                         | .               | 1,7                                | 23,0                     | 21,3                                  |
| <i>Regierungsbezirk Mittelfranken</i> ..... | 12 165                                  | + 200,4                    | 36,7                            | 3,3                 | 67,0                | 52,0    | 24,5          | 24,4                        | 14,8                          | 80,4                         | 0,8             | 1,3                                | 25,4                     | 24,1                                  |
| Ansbach, Stadt .....                        | 435                                     | /                          | 42,6                            | 4,6                 | 74,7                | 51,7    | 21,8          | 19,5                        | 10,3                          | 85,1                         | 1,1             | 1,4                                | 25,4                     | 24,0                                  |
| Erlangen, Stadt .....                       | 640                                     | + 265,7                    | 36,9                            | 5,5                 | 64,8                | 57,8    | 23,4          | 29,7                        | 17,2                          | 76,6                         | 0,8             | 1,6                                | 25,0                     | 23,4                                  |
| Fürth, Stadt .....                          | 615                                     | + 223,7                    | 27,9                            | 3,3                 | 65,0                | 61,0    | 27,6          | 29,3                        | 19,5                          | 76,4                         | 0,8             | 1,5                                | 25,0                     | 23,6                                  |
| Nürnberg, Stadt .....                       | 3 465                                   | + 251,8                    | 22,8                            | 4,3                 | 67,2                | 60,2    | 25,1          | 23,4                        | 14,3                          | 80,8                         | 1,3             | 1,6                                | 26,0                     | 24,4                                  |
| Schwabach, Stadt .....                      | 250                                     | + 117,4                    | 38,2                            | .                   | 76,0                | 60,0    | 26,0          | 24,0                        | 18,0                          | 88,0                         | .               | 1,9                                | 26,0                     | 24,2                                  |
| Ansbach .....                               | 1 025                                   | + 177,0                    | 51,4                            | 4,9                 | 72,2                | 49,3    | 18,0          | 28,3                        | 16,6                          | 76,6                         | .               | 1,5                                | 24,2                     | 22,8                                  |
| Erlangen-Höchstadt .....                    | 495                                     | + 153,8                    | 37,6                            | 1,0                 | 72,7                | 46,5    | 26,3          | 9,1                         | 7,1                           | 96,0                         | 1,0             | 1,6                                | 27,7                     | 26,1                                  |
| Fürth .....                                 | 1 880                                   | /                          | 78,0                            | 1,6                 | 63,8                | 46,3    | 29,3          | 24,2                        | 13,0                          | 77,9                         | 0,8             | 0,5                                | 25,5                     | 25,1                                  |
| Nürnberger Land .....                       | 795                                     | + 160,7                    | 42,3                            | 1,9                 | 70,4                | 45,9    | 21,4          | 20,8                        | 15,1                          | 89,3                         | 0,6             | 1,3                                | 26,1                     | 24,8                                  |
| Neustadt an der Aisch-Bad Windsheim .....   | 410                                     | + 70,8                     | 36,1                            | 1,2                 | 65,9                | 46,3    | 30,5          | 25,6                        | 19,5                          | 82,9                         | 1,2             | 1,8                                | 26,5                     | 24,8                                  |

### 3.3 Migrationsstruktur und Demografie der Schutzsuchenden mit offenem Schutzstatus

in Ländern, Regierungsbezirken und Kreisen am 31.12.2016

| Region                                     | Schutzsuchende mit offenem Schutzstatus |                            |                                 | Anteil der          |                     |         |               |                             |                               |                              |                 | Durchschnittliche Aufenthaltsdauer | Durchschnittliches Alter | Durchschnittliches Alter bei Einreise |
|--|---|----------------------------|---------------------------------|---------------------|---------------------|---------|---------------|-----------------------------|-------------------------------|------------------------------|-----------------|------------------------------------|--------------------------|---------------------------------------|
|  | insgesamt                               | Veränderung gegenüber 2014 | Anteil an allen Schutzsuchenden | im Inland Geborenen | männlichen Personen | Ledigen | Verheirateten | Minderjährigen (0-17 Jahre) | Schulpflichtigen (6-17 Jahre) | Erwerbsfähigen (15-64 Jahre) | über 64jährigen |                                    |                          |                                       |
|  |   |                            |                                 |                     |                     |         |               |                             |                               |                              |                 |                                    |                          |                                       |
|  | Anzahl                                  | %                          |                                 |                     |                     |         |               |                             |                               |                              |                 |                                    |                          |                                       |
| 1  | 2                                       | 3                          | 4                               | 5                   | 6                   | 7       | 8             | 9                           | 10                            | 11                           | 12              | 13                                 | 14                       |                                       |
| Roth .....                                 | 1 620                                   | + 56,5                     | 68,9                            | 2,2                 | 63,3                | 42,0    | 21,3          | 23,5                        | 12,3                          | 80,2                         | 0,6             | 1,0                                | 24,4                     | 23,5                                  |
| Weißenburg- Gunzenhausen .....             | 540                                     | + 140,0                    | 44,1                            | 6,5                 | 63,9                | 53,7    | 23,1          | 38,9                        | 24,1                          | 66,7                         | .               | 1,8                                | 22,4                     | 20,7                                  |
| <i>Regierungsbezirk Unterfranken</i> ..... | 7 020                                   | + 118,7                    | 36,8                            | 4,6                 | 66,0                | 59,5    | 27,1          | 34,7                        | 21,8                          | 73,4                         | 0,7             | 1,6                                | 23,4                     | 21,9                                  |
| Aschaffenburg, Stadt .....                 | 255                                     | + 50,0                     | 15,7                            | 3,9                 | 70,6                | 62,7    | 25,5          | 31,4                        | 23,5                          | 84,3                         | 2,0             | 1,9                                | 25,5                     | 23,6                                  |
| Schweinfurt, Stadt .....                   | 4 825                                   | /                          | 70,4                            | 4,2                 | 64,5                | 56,3    | 29,2          | 29,9                        | 17,2                          | 73,4                         | 0,8             | 1,5                                | 24,1                     | 22,6                                  |
| Würzburg, Stadt .....                      | 205                                     | - 88,2                     | 8,6                             | 9,8                 | 75,6                | 78,0    | 12,2          | 56,1                        | 39,0                          | 75,6                         | .               | 1,8                                | 20,6                     | 18,8                                  |
| Aschaffenburg .....                        | 405                                     | + 76,1                     | 29,0                            | 4,9                 | 71,6                | 66,7    | 21,0          | 34,6                        | 21,0                          | 75,3                         | .               | 1,9                                | 22,4                     | 20,7                                  |
| Bad Kissingen .....                        | 270                                     | + 50,0                     | 23,6                            | 11,1                | 64,8                | 68,5    | 24,1          | 40,7                        | 25,9                          | 74,1                         | 1,9             | 1,9                                | 23,1                     | 21,3                                  |
| Rhön-Grabfeld .....                        | 130                                     | + 52,9                     | 25,2                            | 7,7                 | 61,5                | 73,1    | 15,4          | 61,5                        | 50,0                          | 61,5                         | 3,8             | 1,9                                | 21,0                     | 19,2                                  |
| Haßberge .....                             | 125                                     | - 10,7                     | 17,1                            | 4,0                 | 68,0                | 76,0    | 20,0          | 56,0                        | 44,0                          | 68,0                         | .               | 1,4                                | 19,7                     | 18,4                                  |
| Kitzingen .....                            | 130                                     | - 7,1                      | 14,9                            | .                   | 73,1                | 65,4    | 23,1          | 50,0                        | 34,6                          | 69,2                         | .               | 1,1                                | 19,5                     | 18,5                                  |
| Miltenberg .....                           | 130                                     | - 13,3                     | 13,5                            | 7,7                 | 73,1                | 50,0    | 19,2          | 53,8                        | 46,2                          | 76,9                         | .               | 1,2                                | 21,9                     | 20,9                                  |
| Main-Spessart .....                        | 180                                     | + 56,5                     | 25,0                            | 2,8                 | 63,9                | 63,9    | 30,6          | 50,0                        | 33,3                          | 66,7                         | .               | 1,6                                | 20,2                     | 18,6                                  |
| Schweinfurt .....                          | 215                                     | + 138,9                    | 26,5                            | 2,3                 | 65,1                | 53,5    | 34,9          | 44,2                        | 27,9                          | 69,8                         | .               | 1,2                                | 21,8                     | 20,6                                  |
| Würzburg .....                             | 150                                     | + 57,9                     | 14,1                            | 3,3                 | 76,7                | 80,0    | 13,3          | 50,0                        | 40,0                          | 76,7                         | .               | 1,8                                | 20,8                     | 19,0                                  |
| <i>Regierungsbezirk Schwaben</i> .....     | 9 270                                   | + 100,0                    | 36,6                            | 4,7                 | 75,1                | 69,4    | 21,1          | 27,5                        | 17,3                          | 81,2                         | 0,3             | 1,7                                | 23,3                     | 21,7                                  |
| Augsburg, Stadt .....                      | 1 830                                   | + 258,8                    | 22,7                            | 4,4                 | 74,3                | 65,8    | 25,1          | 26,5                        | 18,0                          | 82,8                         | 0,5             | 1,7                                | 23,6                     | 22,0                                  |
| Kaufbeuren, Stadt .....                    | 265                                     | + 89,3                     | 37,3                            | 3,8                 | 83,0                | 83,0    | 17,0          | 22,6                        | 15,1                          | 84,9                         | .               | 1,7                                | 24,1                     | 22,5                                  |
| Kempton (Allgäu), Stadt .....              | 390                                     | + 116,7                    | 39,0                            | 10,3                | 64,1                | 66,7    | 21,8          | 38,5                        | 19,2                          | 74,4                         | .               | 1,7                                | 21,0                     | 19,4                                  |
| Memmingen, Stadt .....                     | 250                                     | + 47,1                     | 33,3                            | 8,0                 | 70,0                | 74,0    | 22,0          | 30,0                        | 16,0                          | 78,0                         | .               | 1,8                                | 21,9                     | 20,2                                  |
| Aichach-Friedberg .....                    | 740                                     | + 74,1                     | 52,7                            | 6,8                 | 66,9                | 68,2    | 19,6          | 32,4                        | 18,2                          | 73,6                         | .               | 1,9                                | 22,5                     | 20,7                                  |
| Augsburg .....                             | 925                                     | + 62,3                     | 41,6                            | 0,5                 | 80,0                | 60,0    | 22,2          | 17,3                        | 14,1                          | 93,0                         | .               | 1,6                                | 25,6                     | 24,1                                  |
| Dillingen an der Donau .....               | 450                                     | + 60,7                     | 31,7                            | 6,7                 | 71,1                | 63,3    | 24,4          | 32,2                        | 17,8                          | 75,6                         | .               | 1,7                                | 22,2                     | 20,5                                  |
| Günzburg .....                             | 405                                     | + 26,6                     | 32,9                            | 7,4                 | 70,4                | 75,3    | 19,8          | 33,3                        | 17,3                          | 72,8                         | .               | 2,0                                | 21,9                     | 20,0                                  |
| Neu-Ulm .....                              | 645                                     | + 67,5                     | 37,5                            | 1,6                 | 92,2                | 76,0    | 16,3          | 8,5                         | 5,4                           | 96,1                         | 0,8             | 1,8                                | 26,4                     | 24,7                                  |

### 3.3 Migrationsstruktur und Demografie der Schutzsuchenden mit offenem Schutzstatus

in Ländern, Regierungsbezirken und Kreisen am 31.12.2016

| Region  | Schutzsuchende mit offenem Schutzstatus |                            |                                 | Anteil der          |                     |             |               |                             |                               |                              |                 | Durchschnittliche Aufenthaltsdauer | Durchschnittliches Alter | Durchschnittliches Alter bei Einreise |
|---|---|----------------------------|---------------------------------|---------------------|---------------------|-------------|---------------|-----------------------------|-------------------------------|------------------------------|-----------------|------------------------------------|--------------------------|---------------------------------------|
|   | insgesamt                               | Veränderung gegenüber 2014 | Anteil an allen Schutzsuchenden | im Inland Geborenen | männlichen Personen | Ledigen     | Verheirateten | Minderjährigen (0–17 Jahre) | Schulpflichtigen (6–17 Jahre) | Erwerbsfähigen (15–64 Jahre) | über 64jährigen |                                    |                          |                                       |
|   |   |                            |                                 |                     |                     |             |               |                             |                               |                              |                 |                                    |                          |                                       |
|   | Anzahl                                  | %                          |                                 |                     |                     |             |               |                             |                               |                              |                 |                                    |                          |                                       |
| 1   | 2                                       | 3                          | 4                               | 5                   | 6                   | 7           | 8             | 9                           | 10                            | 11                           | 12              | 13                                 | 14                       |                                       |
| Lindau (Bodensee) .....                         | 380                                     | + 137,5                    | 38,8                            | 5,3                 | 68,4                | 72,4        | 21,1          | 39,5                        | 25,0                          | 75,0                         | .               | 1,6                                | 20,9                     | 19,3                                  |
| Ostallgäu .....                                 | 625                                     | + 58,2                     | 40,5                            | 4,8                 | 82,4                | 77,6        | 16,8          | 25,6                        | 17,6                          | 84,0                         | .               | 2,0                                | 23,9                     | 22,0                                  |
| Unterallgäu .....                               | 675                                     | + 95,7                     | 55,6                            | 2,2                 | 77,8                | 74,1        | 14,8          | 28,9                        | 21,5                          | 84,4                         | .               | 1,7                                | 23,3                     | 21,6                                  |
| Donau-Ries .....                                | 965                                     | + 141,3                    | 65,4                            | 5,2                 | 69,9                | 63,7        | 26,9          | 31,6                        | 18,1                          | 72,5                         | 0,5             | 1,3                                | 22,6                     | 21,4                                  |
| Oberallgäu .....                                | 715                                     | + 104,3                    | 46,1                            | 5,6                 | 75,5                | 76,2        | 16,8          | 30,8                        | 19,6                          | 79,7                         | .               | 1,6                                | 22,6                     | 21,0                                  |
| <b>Saarland</b> <sup>2</sup> .....              | <b>1 495</b>                            | <b>+ 3,1</b>               | <b>6,3</b>                      | <b>2,0</b>          | <b>72,2</b>         | <b>62,9</b> | <b>23,4</b>   | <b>36,1</b>                 | <b>26,4</b>                   | <b>77,3</b>                  | <b>1,3</b>      | <b>1,1</b>                         | <b>23,9</b>              | <b>22,9</b>                           |
| <b>Berlin</b> .....                             | <b>27 975</b>                           | <b>+ 193,1</b>             | <b>34,1</b>                     | <b>4,6</b>          | <b>66,5</b>         | <b>63,3</b> | <b>25,4</b>   | <b>31,5</b>                 | <b>19,1</b>                   | <b>73,7</b>                  | <b>0,9</b>      | <b>1,4</b>                         | <b>24,2</b>              | <b>22,8</b>                           |
| <b>Brandenburg</b> .....                        | <b>13 825</b>                           | <b>+ 148,4</b>             | <b>37,6</b>                     | <b>3,0</b>          | <b>67,6</b>         | <b>61,1</b> | <b>26,0</b>   | <b>32,7</b>                 | <b>20,7</b>                   | <b>73,9</b>                  | <b>0,5</b>      | <b>1,3</b>                         | <b>23,5</b>              | <b>22,2</b>                           |
| Brandenburg an der Havel, Stadt .....           | 325                                     | /                          | 25,6                            | 3,1                 | 75,4                | 61,5        | 27,7          | 21,5                        | 15,4                          | 81,5                         | .               | 1,5                                | 25,4                     | 23,9                                  |
| Cottbus, Stadt / Spree-Neiße <sup>3</sup> ..... | 1 235                                   | + 180,7                    | 29,3                            | 3,2                 | 67,2                | 60,7        | 27,1          | 38,1                        | 24,7                          | 68,4                         | 0,8             | 1,4                                | 22,2                     | 20,8                                  |
| Frankfurt (Oder), Stadt .....                   | 305                                     | + 125,9                    | 26,4                            | 4,9                 | 68,9                | 59,0        | 27,9          | 26,2                        | 14,8                          | 77,0                         | 1,6             | 1,6                                | 23,8                     | 22,4                                  |
| Potsdam, Stadt .....                            | 825                                     | + 189,5                    | 23,2                            | 2,4                 | 61,2                | 60,6        | 27,9          | 33,3                        | 21,8                          | 73,3                         | 0,6             | 1,3                                | 23,4                     | 22,1                                  |
| Barnim .....                                    | 755                                     | + 151,7                    | 31,7                            | 2,0                 | 72,2                | 60,9        | 25,2          | 31,1                        | 22,5                          | 75,5                         | .               | 1,5                                | 23,8                     | 22,4                                  |
| Dahme-Spreewald .....                           | 650                                     | + 64,6                     | 36,6                            | 1,5                 | 67,7                | 60,8        | 30,8          | 31,5                        | 20,8                          | 74,6                         | 0,8             | 1,8                                | 24,5                     | 22,8                                  |
| Elbe-Elster .....                               | 455                                     | + 160,0                    | 36,0                            | 3,3                 | 62,6                | 58,2        | 31,9          | 38,5                        | 23,1                          | 69,2                         | 1,1             | 1,2                                | 23,2                     | 22,1                                  |
| Havelland .....                                 | 695                                     | + 131,7                    | 38,8                            | 1,4                 | 67,6                | 59,7        | 32,4          | 27,3                        | 18,7                          | 83,5                         | 0,7             | 1,4                                | 25,3                     | 24,0                                  |
| Märkisch-Oderland .....                         | 685                                     | + 90,3                     | 38,6                            | 0,7                 | 75,9                | 67,9        | 27,7          | 26,3                        | 19,7                          | 82,5                         | 0,7             | 1,9                                | 25,2                     | 23,4                                  |
| Oberhavel .....                                 | 905                                     | + 70,8                     | 35,8                            | 5,0                 | 74,6                | 61,9        | 27,6          | 27,1                        | 15,5                          | 80,1                         | 0,6             | 1,5                                | 24,0                     | 22,6                                  |
| Oberspreewald-Lausitz .....                     | 550                                     | + 107,5                    | 38,7                            | 3,6                 | 73,6                | 60,0        | 26,4          | 28,2                        | 17,3                          | 78,2                         | .               | 1,2                                | 24,4                     | 23,3                                  |
| Oder-Spree .....                                | 3 095                                   | + 232,8                    | 60,2                            | 1,9                 | 62,8                | 58,2        | 19,9          | 35,7                        | 21,5                          | 69,6                         | 0,5             | 0,9                                | 22,6                     | 21,8                                  |
| Ostprignitz-Ruppin .....                        | 665                                     | + 224,4                    | 43,8                            | 5,3                 | 64,7                | 65,4        | 24,8          | 46,6                        | 30,8                          | 64,7                         | 0,8             | 1,4                                | 21,4                     | 20,1                                  |
| Potsdam-Mittelmark .....                        | 515                                     | + 12,0                     | 28,5                            | 3,9                 | 77,7                | 67,0        | 22,3          | 26,2                        | 17,5                          | 79,6                         | .               | 1,7                                | 24,8                     | 23,2                                  |
| Prignitz .....                                  | 760                                     | + 230,4                    | 51,2                            | 3,9                 | 59,9                | 59,9        | 34,2          | 38,2                        | 21,1                          | 65,1                         | 0,7             | 1,7                                | 22,5                     | 20,9                                  |
| Teltow-Fläming .....                            | 710                                     | + 215,6                    | 34,5                            | 5,6                 | 71,1                | 62,0        | 24,6          | 29,6                        | 17,6                          | 76,1                         | .               | 1,4                                | 23,7                     | 22,3                                  |
| Uckermark .....                                 | 695                                     | + 215,9                    | 43,6                            | 2,9                 | 68,3                | 65,5        | 25,2          | 27,3                        | 18,0                          | 79,9                         | .               | 1,4                                | 24,5                     | 23,3                                  |

### 3.3 Migrationsstruktur und Demografie der Schutzsuchenden mit offenem Schutzstatus

in Ländern, Regierungsbezirken und Kreisen am 31.12.2016

| Region  | Schutzsuchende mit offenem Schutzstatus |                            |                                 | Anteil der          |                     |             |               |                             |                               |                              |                 | Durchschnittliche Aufenthaltsdauer | Durchschnittliches Alter | Durchschnittliches Alter bei Einreise |
|---|---|----------------------------|---------------------------------|---------------------|---------------------|-------------|---------------|-----------------------------|-------------------------------|------------------------------|-----------------|------------------------------------|--------------------------|---------------------------------------|
|   | insgesamt                               | Veränderung gegenüber 2014 | Anteil an allen Schutzsuchenden | im Inland Geborenen | männlichen Personen | Ledigen     | Verheirateten | Minderjährigen (0–17 Jahre) | Schulpflichtigen (6–17 Jahre) | Erwerbsfähigen (15–64 Jahre) | über 64jährigen |                                    |                          |                                       |
|   |   |                            |                                 |                     |                     |             |               |                             |                               |                              |                 |                                    |                          |                                       |
|   | Anzahl                                  | %                          |                                 |                     |                     |             |               |                             |                               |                              |                 |                                    |                          |                                       |
| 1   | 2                                       | 3                          | 4                               | 5                   | 6                   | 7           | 8             | 9                           | 10                            | 11                           | 12              | 13                                 | 14                       |                                       |
| <b>Mecklenburg-Vorpommern.....</b>              | <b>7 515</b>                            | <b>+ 90,7</b>              | <b>32,3</b>                     | <b>3,8</b>          | <b>63,2</b>         | <b>54,4</b> | <b>29,2</b>   | <b>35,4</b>                 | <b>23,4</b>                   | <b>72,9</b>                  | <b>0,7</b>      | <b>1,6</b>                         | <b>24,4</b>              | <b>22,9</b>                           |
| Rostock, Stadt .....                            | 700                                     | + 159,3                    | 18,9                            | 6,4                 | 69,3                | 51,4        | 25,7          | 34,3                        | 23,6                          | 78,6                         | 0,7             | 1,8                                | 24,6                     | 22,9                                  |
| Schwerin, Stadt .....                           | 265                                     | + 211,8                    | 8,9                             | 5,7                 | 60,4                | 50,9        | 22,6          | 45,3                        | 30,2                          | 73,6                         | .               | 1,6                                | 22,1                     | 20,6                                  |
| Mecklenburgische Seenplatte .....               | 1 275                                   | + 75,9                     | 38,5                            | 4,3                 | 63,5                | 54,5        | 33,3          | 35,7                        | 22,7                          | 70,2                         | 0,8             | 1,9                                | 24,8                     | 23,0                                  |
| Rostock .....                                   | 940                                     | + 89,9                     | 35,3                            | 3,7                 | 60,6                | 55,9        | 33,5          | 36,7                        | 23,9                          | 71,8                         | 0,5             | 1,7                                | 24,6                     | 23,0                                  |
| Vorpommern-Rügen .....                          | 1 065                                   | + 71,8                     | 38,0                            | 3,8                 | 60,6                | 59,2        | 30,5          | 39,0                        | 26,8                          | 68,5                         | 0,9             | 1,7                                | 23,7                     | 22,1                                  |
| Nordwestmecklenburg .....                       | 495                                     | + 86,8                     | 32,1                            | 3,0                 | 60,6                | 52,5        | 27,3          | 36,4                        | 26,3                          | 75,8                         | 1,0             | 1,6                                | 25,6                     | 24,1                                  |
| Vorpommern-Greifswald .....                     | 1 005                                   | + 79,5                     | 36,3                            | 3,0                 | 63,7                | 55,2        | 29,9          | 35,8                        | 24,4                          | 72,6                         | 0,5             | 1,7                                | 24,7                     | 23,1                                  |
| Ludwigslust-Parchim .....                       | 1 770                                   | + 92,4                     | 50,9                            | 2,8                 | 64,1                | 53,1        | 25,7          | 30,8                        | 18,9                          | 75,1                         | 0,6             | 1,0                                | 24,3                     | 23,3                                  |
| <b>Sachsen.....</b>                             | <b>20 055</b>                           | <b>+ 231,5</b>             | <b>36,4</b>                     | <b>2,8</b>          | <b>72,2</b>         | <b>58,6</b> | <b>21,6</b>   | <b>31,7</b>                 | <b>21,0</b>                   | <b>76,9</b>                  | <b>0,4</b>      | <b>1,3</b>                         | <b>23,8</b>              | <b>22,6</b>                           |
| <i>Direktionsbezirk Chemnitz (früher) .....</i> | <i>7 725</i>                            | <i>+ 260,1</i>             | <i>40,1</i>                     | <i>2,5</i>          | <i>71,1</i>         | <i>59,0</i> | <i>22,7</i>   | <i>32,2</i>                 | <i>21,2</i>                   | <i>76,6</i>                  | <i>0,4</i>      | <i>1,2</i>                         | <i>23,7</i>              | <i>22,6</i>                           |
| Chemnitz, Stadt .....                           | 2 715                                   | + 305,2                    | 40,5                            | 2,0                 | 70,3                | 59,1        | 21,4          | 30,9                        | 19,9                          | 76,8                         | 0,2             | 1,0                                | 23,9                     | 23,0                                  |
| Erzgebirgskreis .....                           | 1 310                                   | + 274,3                    | 42,1                            | 2,7                 | 72,1                | 54,6        | 19,8          | 32,4                        | 22,1                          | 77,1                         | 0,8             | 1,4                                | 23,9                     | 22,6                                  |
| Mittelsachsen .....                             | 1 235                                   | + 171,4                    | 39,5                            | 3,2                 | 68,8                | 59,1        | 27,5          | 30,8                        | 19,8                          | 76,1                         | 0,8             | 1,4                                | 24,2                     | 22,9                                  |
| Vogtlandkreis .....                             | 910                                     | + 250,0                    | 33,3                            | 2,2                 | 76,4                | 62,6        | 20,9          | 29,7                        | 20,9                          | 79,7                         | 0,5             | 1,3                                | 23,8                     | 22,6                                  |
| Zwickau .....                                   | 1 555                                   | + 279,3                    | 43,2                            | 3,2                 | 70,4                | 60,5        | 24,8          | 36,3                        | 23,5                          | 74,3                         | 0,3             | 1,3                                | 22,9                     | 21,7                                  |
| <i>Direktionsbezirk Dresden (früher) .....</i>  | <i>7 275</i>                            | <i>+ 198,2</i>             | <i>40,0</i>                     | <i>2,8</i>          | <i>74,9</i>         | <i>62,2</i> | <i>21,2</i>   | <i>30,2</i>                 | <i>20,3</i>                   | <i>78,4</i>                  | <i>0,5</i>      | <i>1,4</i>                         | <i>24,2</i>              | <i>22,9</i>                           |
| Dresden, Stadt .....                            | 2 910                                   | + 186,7                    | 35,9                            | 2,9                 | 78,5                | 67,4        | 20,1          | 26,6                        | 18,6                          | 82,3                         | 0,3             | 1,4                                | 24,5                     | 23,3                                  |
| Bautzen .....                                   | 1 390                                   | + 208,9                    | 50,5                            | 2,2                 | 70,1                | 57,2        | 23,7          | 34,9                        | 23,0                          | 72,7                         | 0,4             | 1,4                                | 23,8                     | 22,5                                  |
| Görlitz .....                                   | 810                                     | + 184,2                    | 34,5                            | 2,5                 | 70,4                | 54,9        | 18,5          | 35,2                        | 24,7                          | 74,7                         | .               | 1,3                                | 23,8                     | 22,6                                  |
| Meißen .....                                    | 1 110                                   | + 236,4                    | 42,5                            | 3,2                 | 73,0                | 60,4        | 23,0          | 29,7                        | 18,9                          | 77,9                         | 0,9             | 1,4                                | 24,6                     | 23,3                                  |
| Sächsische Schweiz-Osterzgebirge .....          | 1 055                                   | + 193,1                    | 44,9                            | 3,3                 | 75,8                | 62,1        | 21,8          | 30,8                        | 19,9                          | 77,7                         | 0,5             | 1,4                                | 23,4                     | 22,1                                  |
| <i>Direktionsbezirk Leipzig (früher) .....</i>  | <i>5 055</i>                            | <i>+ 245,1</i>             | <i>28,6</i>                     | <i>3,0</i>          | <i>70,1</i>         | <i>52,9</i> | <i>20,3</i>   | <i>33,1</i>                 | <i>22,0</i>                   | <i>75,3</i>                  | <i>0,5</i>      | <i>1,3</i>                         | <i>23,6</i>              | <i>22,4</i>                           |
| Leipzig, Stadt .....                            | 2 955                                   | + 267,1                    | 22,6                            | 2,4                 | 69,9                | 56,0        | 24,0          | 34,3                        | 23,4                          | 74,8                         | 0,7             | 1,3                                | 23,8                     | 22,7                                  |
| Leipzig .....                                   | 1 290                                   | + 235,1                    | 51,5                            | 4,3                 | 70,9                | 45,3        | 12,4          | 32,9                        | 21,3                          | 76,0                         | 0,4             | 1,3                                | 23,1                     | 21,9                                  |
| Nordsachsen .....                               | 810                                     | + 189,3                    | 38,6                            | 3,1                 | 69,1                | 53,1        | 19,1          | 29,6                        | 17,9                          | 75,9                         | .               | 1,4                                | 23,4                     | 22,1                                  |

### 3.3 Migrationsstruktur und Demografie der Schutzsuchenden mit offenem Schutzstatus

in Ländern, Regierungsbezirken und Kreisen am 31.12.2016

| Region                       | Schutzsuchende mit offenem Schutzstatus |                            |                                 | Anteil der          |                     |             |               |                             |                               |                              |                 | Durchschnittliche Aufenthaltsdauer | Durchschnittliches Alter | Durchschnittliches Alter bei Einreise |
|------------------------------|---|----------------------------|---------------------------------|---------------------|---------------------|-------------|---------------|-----------------------------|-------------------------------|------------------------------|-----------------|------------------------------------|--------------------------|---------------------------------------|
|                              | insgesamt                               | Veränderung gegenüber 2014 | Anteil an allen Schutzsuchenden | im Inland Geborenen | männlichen Personen | Ledigen     | Verheirateten | Minderjährigen (0-17 Jahre) | Schulpflichtigen (6-17 Jahre) | Erwerbsfähigen (15-64 Jahre) | über 64jährigen |                                    |                          |                                       |
|                              |   |                            |                                 |                     |                     |             |               |                             |                               |                              |                 |                                    |                          |                                       |
|                              | Anzahl                                  | %                          |                                 |                     |                     |             |               |                             |                               |                              |                 |                                    |                          |                                       |
| 1                            | 2                                       | 3                          | 4                               | 5                   | 6                   | 7           | 8             | 9                           | 10                            | 11                           | 12              | 13                                 | 14                       |                                       |
| <b>Sachsen-Anhalt.....</b>   | <b>9 980</b>                            | <b>+ 108,6</b>             | <b>26,8</b>                     | <b>2,8</b>          | <b>73,4</b>         | <b>62,7</b> | <b>23,8</b>   | <b>28,2</b>                 | <b>18,6</b>                   | <b>80,2</b>                  | <b>0,5</b>      | <b>1,2</b>                         | <b>23,9</b>              | <b>22,8</b>                           |
| Dessau-Roßlau, Stadt .....   | 215                                     | - 6,5                      | 11,9                            | 4,7                 | 69,8                | 60,5        | 27,9          | 32,6                        | 20,9                          | 76,7                         | .               | 1,5                                | 22,8                     | 21,3                                  |
| Halle (Saale), Stadt .....   | 1 150                                   | + 76,9                     | 16,2                            | 3,5                 | 73,9                | 63,9        | 24,3          | 23,0                        | 14,3                          | 84,3                         | 0,4             | 1,5                                | 24,9                     | 23,5                                  |
| Magdeburg, Stadt .....       | 1 370                                   | + 149,1                    | 21,3                            | 4,0                 | 69,3                | 60,2        | 24,1          | 28,5                        | 16,8                          | 77,0                         | 0,4             | 1,3                                | 24,3                     | 23,0                                  |
| Altmarkkreis Salzwedel ..... | 320                                     | + 56,1                     | 29,6                            | .                   | 65,6                | 53,1        | 34,4          | 28,1                        | 21,9                          | 76,6                         | 1,6             | 1,4                                | 25,2                     | 23,9                                  |
| Anhalt-Bitterfeld .....      | 485                                     | + 56,5                     | 24,0                            | 1,0                 | 86,6                | 74,2        | 15,5          | 27,8                        | 20,6                          | 87,6                         | .               | 1,6                                | 23,7                     | 22,1                                  |
| Börde .....                  | 785                                     | + 72,5                     | 33,1                            | 1,9                 | 79,0                | 66,9        | 22,9          | 24,2                        | 15,9                          | 83,4                         | .               | 1,3                                | 23,8                     | 22,6                                  |
| Burgenlandkreis .....        | 670                                     | + 81,1                     | 28,6                            | 2,2                 | 77,6                | 59,0        | 22,4          | 26,1                        | 20,1                          | 85,1                         | .               | 1,5                                | 24,0                     | 22,6                                  |
| Harz .....                   | 1 770                                   | /                          | 70,5                            | 0,6                 | 71,2                | 58,2        | 24,6          | 22,9                        | 13,8                          | 80,2                         | 0,3             | 0,4                                | 24,4                     | 24,0                                  |
| Jerichower Land .....        | 270                                     | + 63,6                     | 23,3                            | 1,9                 | 77,8                | 68,5        | 24,1          | 33,3                        | 24,1                          | 81,5                         | .               | 1,7                                | 23,4                     | 21,8                                  |
| Mansfeld-Südharz .....       | 540                                     | + 61,2                     | 26,2                            | 2,8                 | 77,8                | 65,7        | 21,3          | 30,6                        | 22,2                          | 84,3                         | .               | 1,3                                | 23,9                     | 22,6                                  |
| Saalekreis .....             | 725                                     | + 98,6                     | 29,5                            | 4,1                 | 71,7                | 62,8        | 24,1          | 36,6                        | 25,5                          | 75,9                         | 0,7             | 1,3                                | 22,9                     | 21,6                                  |
| Salzlandkreis .....          | 730                                     | + 60,4                     | 28,9                            | 5,5                 | 69,9                | 65,8        | 23,3          | 38,4                        | 23,3                          | 72,6                         | 0,7             | 1,3                                | 21,9                     | 20,7                                  |
| Stendal .....                | 430                                     | + 65,4                     | 24,5                            | 4,7                 | 62,8                | 61,6        | 29,1          | 40,7                        | 26,7                          | 68,6                         | .               | 1,5                                | 22,4                     | 21,0                                  |
| Wittenberg .....             | 525                                     | + 72,1                     | 31,7                            | 1,9                 | 79,0                | 65,7        | 20,0          | 22,9                        | 16,2                          | 84,8                         | .               | 1,4                                | 24,7                     | 23,4                                  |
| <b>Thüringen.....</b>        | <b>9 445</b>                            | <b>+ 157,4</b>             | <b>32,7</b>                     | <b>3,2</b>          | <b>69,8</b>         | <b>64,8</b> | <b>21,8</b>   | <b>38,4</b>                 | <b>26,3</b>                   | <b>73,6</b>                  | <b>0,4</b>      | <b>1,2</b>                         | <b>21,8</b>              | <b>20,7</b>                           |
| Erfurt, Stadt .....          | 735                                     | + 167,3                    | 17,0                            | 4,8                 | 70,1                | 68,7        | 19,0          | 39,5                        | 27,9                          | 76,2                         | 0,7             | 1,5                                | 21,8                     | 20,4                                  |
| Gera, Stadt .....            | 990                                     | + 395,0                    | 42,8                            | 2,5                 | 63,6                | 56,1        | 17,2          | 37,4                        | 23,7                          | 72,2                         | 1,0             | 1,0                                | 22,1                     | 21,2                                  |
| Jena, Stadt .....            | 495                                     | + 7,6                      | 21,2                            | 3,0                 | 75,8                | 74,7        | 20,2          | 35,4                        | 27,3                          | 78,8                         | .               | 1,2                                | 22,2                     | 21,1                                  |
| Suhl, Stadt .....            | 240                                     | + 242,9                    | 49,0                            | 2,1                 | 66,7                | 60,4        | 18,8          | 45,8                        | 33,3                          | 70,8                         | .               | 1,1                                | 21,6                     | 20,5                                  |
| Weimar, Stadt .....          | 235                                     | + 95,8                     | 21,7                            | 6,4                 | 70,2                | 66,0        | 19,1          | 46,8                        | 34,0                          | 72,3                         | .               | 1,7                                | 21,5                     | 19,9                                  |
| Eisenach, Stadt .....        | 150                                     | + 150,0                    | 14,3                            | 6,7                 | 70,0                | 66,7        | 30,0          | 33,3                        | 20,0                          | 76,7                         | .               | 1,3                                | 22,6                     | 21,3                                  |
| Eichsfeld .....              | 470                                     | + 452,9                    | 35,9                            | 3,2                 | 67,0                | 63,8        | 28,7          | 46,8                        | 30,9                          | 63,8                         | .               | 1,1                                | 20,3                     | 19,3                                  |
| Nordhausen .....             | 435                                     | + 248,0                    | 36,4                            | 4,6                 | 72,4                | 56,3        | 21,8          | 37,9                        | 24,1                          | 75,9                         | 1,1             | 1,2                                | 21,9                     | 20,8                                  |
| Wartburgkreis .....          | 315                                     | + 57,5                     | 34,4                            | 6,3                 | 66,7                | 68,3        | 20,6          | 36,5                        | 25,4                          | 73,0                         | .               | 1,1                                | 22,1                     | 21,1                                  |
| Unstrut-Hainich-Kreis .....  | 640                                     | + 357,1                    | 41,8                            | 1,6                 | 70,3                | 68,0        | 21,9          | 29,7                        | 18,0                          | 77,3                         | .               | 0,9                                | 22,0                     | 21,2                                  |

### 3.3 Migrationsstruktur und Demografie der Schutzsuchenden mit offenem Schutzstatus

in Ländern, Regierungsbezirken und Kreisen am 31.12.2016

| Region                       | Schutzsuchende mit offenem Schutzstatus |                            |                                 | Anteil der          |                     |         |               |                             |                               |                              |                 | Durchschnittliche Aufenthaltsdauer | Durchschnittliches Alter | Durchschnittliches Alter bei Einreise |
|------------------------------|---|----------------------------|---------------------------------|---------------------|---------------------|---------|---------------|-----------------------------|-------------------------------|------------------------------|-----------------|------------------------------------|--------------------------|---------------------------------------|
|                              | insgesamt                               | Veränderung gegenüber 2014 | Anteil an allen Schutzsuchenden | im Inland Geborenen | männlichen Personen | Ledigen | Verheirateten | Minderjährigen (0–17 Jahre) | Schulpflichtigen (6–17 Jahre) | Erwerbsfähigen (15–64 Jahre) | über 64jährigen |                                    |                          |                                       |
|                              |   |                            |                                 |                     |                     |         |               |                             |                               |                              |                 |                                    |                          |                                       |
|                              | Anzahl                                  | %                          |                                 |                     |                     |         |               |                             |                               |                              |                 |                                    |                          |                                       |
| 1                            | 2                                       | 3                          | 4                               | 5                   | 6                   | 7       | 8             | 9                           | 10                            | 11                           | 12              | 13                                 | 14                       |                                       |
| Kyffhäuserkreis .....        | 435                                     | + 262,5                    | 44,8                            | 2,3                 | 69,0                | 66,7    | 25,3          | 39,1                        | 27,6                          | 72,4                         | .               | 1,3                                | 21,2                     | 20,1                                  |
| Schmalkalden-Meinungen ..... | 305                                     | + 52,5                     | 26,6                            | 4,9                 | 72,1                | 73,8    | 18,0          | 39,3                        | 27,9                          | 73,8                         | .               | 1,5                                | 21,9                     | 20,6                                  |
| Gotha .....                  | 440                                     | + 60,0                     | 29,2                            | 2,3                 | 81,8                | 72,7    | 20,5          | 19,3                        | 14,8                          | 88,6                         | .               | 1,2                                | 24,3                     | 23,1                                  |
| Sömmerda .....               | 190                                     | /                          | 45,8                            | .                   | 71,1                | 57,9    | 21,1          | 39,5                        | 31,6                          | 73,7                         | .               | 1,1                                | 21,0                     | 19,9                                  |
| Hildburghausen .....         | 350                                     | /                          | 49,0                            | 2,9                 | 70,0                | 57,1    | 27,1          | 38,6                        | 21,4                          | 71,4                         | .               | 1,1                                | 21,2                     | 20,2                                  |
| Ilm-Kreis .....              | 530                                     | + 140,9                    | 39,4                            | 4,7                 | 64,2                | 66,0    | 23,6          | 40,6                        | 25,5                          | 69,8                         | 1,9             | 1,2                                | 22,2                     | 21,1                                  |
| Weimarer Land .....          | 435                                     | + 262,5                    | 48,1                            | 1,1                 | 70,1                | 56,3    | 19,5          | 34,5                        | 24,1                          | 77,0                         | .               | 1,3                                | 22,7                     | 21,5                                  |
| Sonneberg .....              | 220                                     | + 214,3                    | 25,9                            | 4,5                 | 72,7                | 54,5    | 20,5          | 34,1                        | 22,7                          | 75,0                         | .               | 1,2                                | 23,3                     | 22,1                                  |
| Saalfeld-Rudolstadt .....    | 450                                     | + 73,1                     | 36,7                            | 2,2                 | 72,2                | 66,7    | 26,7          | 31,1                        | 23,3                          | 78,9                         | 1,1             | 1,4                                | 23,1                     | 21,8                                  |
| Saale-Holzland-Kreis .....   | 80                                      | + 23,1                     | 51,6                            | .                   | .                   | 81,3    | .             | 81,3                        | 81,3                          | 93,8                         | .               | 0,9                                | 17,5                     | 16,6                                  |
| Saale-Orla-Kreis .....       | 385                                     | + 220,8                    | 35,2                            | 3,9                 | 67,5                | 58,4    | 26,0          | 51,9                        | 33,8                          | 58,4                         | .               | 1,4                                | 19,7                     | 18,4                                  |
| Greiz .....                  | 465                                     | + 116,3                    | 52,8                            | 2,2                 | 71,0                | 71,0    | 24,7          | 36,6                        | 24,7                          | 73,1                         | .               | 1,1                                | 21,7                     | 20,6                                  |
| Altenburger Land .....       | 460                                     | + 170,6                    | 40,4                            | 3,3                 | 64,1                | 68,5    | 20,7          | 48,9                        | 34,8                          | 64,1                         | 1,1             | 1,5                                | 20,0                     | 18,5                                  |

1 Die Kreise Kassel, Stadt und Kassel werden von einer Ausländerbehörde bearbeitet und können daher nicht getrennt ausgewiesen werden.

2 Für das Saarland liegen keine Daten nach Kreisen vor.

3 Die Kreise Cottbus, Stadt und Spree-Neiße werden von einer Ausländerbehörde bearbeitet und können daher nicht getrennt ausgewiesen werden.

Quelle: Ausländerzentralregister

### 3.4 Migrationsstruktur und Demografie der Schutzsuchenden mit befristet anerkanntem Schutzstatus

in Ländern, Regierungsbezirken und Kreisen am 31.12.2016

| Region  | Schutzsuchende mit befristet anerkanntem Schutzstatus |                            |                                 | Anteil der          |                     |             |               |                             |                               |                              |                 | Durchschnittliche Aufenthaltsdauer | Durchschnittliches Alter | Durchschnittliches Alter bei Einreise |
|---|---|----------------------------|---------------------------------|---------------------|---------------------|-------------|---------------|-----------------------------|-------------------------------|------------------------------|-----------------|------------------------------------|--------------------------|---------------------------------------|
|   | insgesamt   | Veränderung gegenüber 2014 | Anteil an allen Schutzsuchenden | im Inland Geborenen | männlichen Personen | Ledigen     | Verheirateten | Minderjährigen (0–17 Jahre) | Schulpflichtigen (6–17 Jahre) | Erwerbsfähigen (15–64 Jahre) | über 64jährigen |                                    |                          |                                       |
|   |   |                            |                                 |                     |                     |             |               |                             |                               |                              |                 |                                    |                          |                                       |
|   | Anzahl  | %                          |                                 |                     |                     |             |               |                             |                               |                              |                 |                                    |                          |                                       |
| 1   | 2   | 3                          | 4                               | 5                   | 6                   | 7           | 8             | 9                           | 10                            | 11                           | 12              | 13                                 | 14                       |                                       |
| <b>Deutschland</b> .....                      | <b>599 235</b>  | <b>+ 187,5</b>             | <b>37,5</b>                     | <b>5,9</b>          | <b>63,7</b>         | <b>55,7</b> | <b>33,8</b>   | <b>27,9</b>                 | <b>18,6</b>                   | <b>73,7</b>                  | <b>2,8</b>      | <b>4,6</b>                         | <b>27,8</b>              | <b>23,3</b>                           |
| <b>Schleswig-Holstein</b> .....               | <b>23 515</b>   | <b>+ 258,7</b>             | <b>39,5</b>                     | <b>4,6</b>          | <b>64,6</b>         | <b>54,8</b> | <b>35,0</b>   | <b>27,9</b>                 | <b>18,6</b>                   | <b>74,0</b>                  | <b>2,1</b>      | <b>3,7</b>                         | <b>27,3</b>              | <b>23,6</b>                           |
| Flensburg, Stadt .....                        | 985   | /                          | 46,6                            | 2,5                 | 68,0                | 51,8        | 32,0          | 22,8                        | 13,2                          | 78,7                         | 1,5             | 2,9                                | 27,0                     | 24,2                                  |
| Kiel, Stadt .....                             | 2 805   | + 131,8                    | 45,2                            | 4,5                 | 66,1                | 55,1        | 33,7          | 23,5                        | 17,1                          | 78,3                         | 2,0             | 4,8                                | 29,4                     | 24,7                                  |
| Lübeck, Stadt .....                           | 2 040   | + 248,7                    | 42,6                            | 3,7                 | 63,0                | 54,4        | 33,8          | 26,0                        | 16,2                          | 74,5                         | 2,7             | 3,4                                | 27,5                     | 24,2                                  |
| Neumünster, Stadt .....                       | 430   | + 207,1                    | 12,5                            | 3,5                 | 67,4                | 55,8        | 34,9          | 25,6                        | 18,6                          | 76,7                         | 2,3             | 5,7                                | 29,2                     | 23,6                                  |
| Dithmarschen .....                            | 1 045   | + 326,5                    | 38,9                            | 5,3                 | 64,6                | 55,5        | 38,8          | 28,2                        | 18,7                          | 72,7                         | 1,9             | 3,3                                | 26,8                     | 23,6                                  |
| Herzogtum Lauenburg .....                     | 1 540   | + 242,2                    | 42,9                            | 4,5                 | 62,7                | 50,6        | 39,6          | 28,2                        | 19,8                          | 73,7                         | 2,3             | 4,1                                | 28,2                     | 24,1                                  |
| Nordfriesland .....                           | 1 390   | + 379,3                    | 42,4                            | 6,1                 | 62,9                | 55,4        | 35,3          | 34,2                        | 21,6                          | 68,7                         | 1,4             | 3,3                                | 25,6                     | 22,4                                  |
| Ostholstein .....                             | 1 435   | + 485,7                    | 41,1                            | 4,5                 | 65,9                | 57,5        | 34,5          | 30,0                        | 18,5                          | 71,4                         | 1,4             | 3,0                                | 25,4                     | 22,5                                  |
| Pinneberg .....                               | 2 500   | + 187,4                    | 36,1                            | 5,4                 | 64,0                | 52,6        | 37,8          | 27,6                        | 19,0                          | 74,0                         | 2,6             | 4,1                                | 28,2                     | 24,2                                  |
| Plön .....                                    | 730   | + 274,4                    | 32,2                            | 2,1                 | 69,9                | 58,9        | 32,9          | 20,5                        | 13,7                          | 80,1                         | 1,4             | 3,3                                | 27,7                     | 24,5                                  |
| Rendsburg-Eckernförde .....                   | 2 295   | + 317,3                    | 47,1                            | 5,0                 | 64,5                | 55,3        | 31,2          | 30,7                        | 20,5                          | 72,8                         | 1,7             | 3,5                                | 25,9                     | 22,4                                  |
| Schleswig-Flensburg .....                     | 1 535   | + 344,9                    | 43,9                            | 3,6                 | 64,2                | 56,7        | 35,8          | 32,2                        | 20,8                          | 69,4                         | 1,3             | 2,9                                | 25,3                     | 22,4                                  |
| Segeberg .....                                | 1 715   | + 239,6                    | 36,0                            | 5,8                 | 66,2                | 56,9        | 33,8          | 26,8                        | 18,4                          | 75,8                         | 2,6             | 4,3                                | 27,7                     | 23,5                                  |
| Steinburg .....                               | 1 000   | + 244,8                    | 33,2                            | 3,5                 | 63,5                | 53,5        | 34,5          | 26,0                        | 17,0                          | 76,0                         | 2,5             | 3,0                                | 27,7                     | 24,7                                  |
| Stormarn .....                                | 2 080   | + 328,9                    | 44,5                            | 5,3                 | 62,3                | 54,6        | 36,3          | 31,0                        | 21,2                          | 70,9                         | 2,9             | 3,8                                | 27,1                     | 23,5                                  |
| <b>Hamburg</b> .....                          | <b>21 320</b>   | <b>+ 88,9</b>              | <b>41,7</b>                     | <b>6,3</b>          | <b>62,9</b>         | <b>53,9</b> | <b>37,3</b>   | <b>22,7</b>                 | <b>15,6</b>                   | <b>74,6</b>                  | <b>6,4</b>      | <b>6,4</b>                         | <b>31,3</b>              | <b>25,1</b>                           |
| <b>Niedersachsen</b> .....                    | <b>68 170</b>   | <b>+ 184,5</b>             | <b>40,8</b>                     | <b>7,5</b>          | <b>60,5</b>         | <b>54,3</b> | <b>30,8</b>   | <b>30,8</b>                 | <b>20,5</b>                   | <b>70,9</b>                  | <b>3,2</b>      | <b>4,9</b>                         | <b>27,6</b>              | <b>22,8</b>                           |
| <i>Statistische Region Braunschweig</i> ..... | 11 560  | + 143,9                    | 37,5                            | 8,1                 | 60,6                | 52,6        | 34,6          | 28,5                        | 19,5                          | 73,3                         | 3,4             | 5,7                                | 28,9                     | 23,2                                  |
| Braunschweig, Stadt .....                     | 1 035   | + 162,0                    | 28,0                            | 3,9                 | 63,8                | 52,2        | 34,3          | 19,8                        | 14,0                          | 79,7                         | 5,3             | 4,5                                | 31,2                     | 26,8                                  |
| Salzgitter, Stadt .....                       | 2 185   | + 341,4                    | 59,4                            | 3,2                 | 64,5                | 51,0        | 39,4          | 27,2                        | 16,9                          | 74,4                         | 2,1             | 3,5                                | 28,0                     | 24,6                                  |
| Wolfsburg, Stadt .....                        | 1 270   | + 80,1                     | 43,6                            | 13,0                | 57,1                | 54,7        | 34,3          | 29,9                        | 20,5                          | 70,5                         | 5,5             | 6,4                                | 29,9                     | 23,5                                  |
| Gifhorn .....                                 | 600   | + 114,3                    | 26,0                            | 8,3                 | 55,8                | 51,7        | 38,3          | 30,8                        | 22,5                          | 70,0                         | 4,2             | 7,4                                | 30,5                     | 23,2                                  |
| Goslar .....                                  | 1 360   | + 248,7                    | 46,6                            | 7,0                 | 60,7                | 49,3        | 32,7          | 32,4                        | 22,1                          | 70,6                         | 2,9             | 4,3                                | 27,3                     | 23,1                                  |

### 3.4 Migrationsstruktur und Demografie der Schutzsuchenden mit befristet anerkanntem Schutzstatus

in Ländern, Regierungsbezirken und Kreisen am 31.12.2016

| Region                             | Schutzsuchende mit befristet anerkanntem Schutzstatus |                            |                                 | Anteil der          |                     |         |               |                             |                               |                              |                 | Durchschnittliche Aufenthaltsdauer | Durchschnittliches Alter | Durchschnittliches Alter bei Einreise |
|------------------------------------|---|----------------------------|---------------------------------|---------------------|---------------------|---------|---------------|-----------------------------|-------------------------------|------------------------------|-----------------|------------------------------------|--------------------------|---------------------------------------|
|                                    | insgesamt   | Veränderung gegenüber 2014 | Anteil an allen Schutzsuchenden | im Inland Geborenen | männlichen Personen | Ledigen | Verheirateten | Minderjährigen (0-17 Jahre) | Schulpflichtigen (6-17 Jahre) | Erwerbsfähigen (15-64 Jahre) | über 64jährigen |                                    |                          |                                       |
|                                    |   |                            |                                 |                     |                     |         |               |                             |                               |                              |                 |                                    |                          |                                       |
|                                    | Anzahl  | %                          |                                 |                     |                     |         |               |                             |                               |                              |                 |                                    |                          |                                       |
| 1                                  | 2   | 3                          | 4                               | 5                   | 6                   | 7       | 8             | 9                           | 10                            | 11                           | 12              | 13                                 | 14                       |                                       |
| Helmstedt .....                    | 440   | + 158,8                    | 25,0                            | 9,1                 | 67,0                | 60,2    | 34,1          | 28,4                        | 20,5                          | 75,0                         | 2,3             | 5,8                                | 27,7                     | 21,9                                  |
| Northeim .....                     | 885   | + 73,5                     | 35,4                            | 10,7                | 52,5                | 48,6    | 34,5          | 27,7                        | 18,6                          | 71,8                         | 4,5             | 9,3                                | 31,3                     | 22,1                                  |
| Peine .....                        | 1 140   | + 130,3                    | 42,2                            | 11,0                | 58,8                | 52,6    | 36,0          | 32,0                        | 21,1                          | 70,2                         | 3,1             | 7,6                                | 28,5                     | 21,0                                  |
| Wolfenbüttel .....                 | 785   | + 121,1                    | 34,0                            | 7,6                 | 58,0                | 52,9    | 33,8          | 29,3                        | 20,4                          | 71,3                         | 4,5             | 5,7                                | 29,7                     | 24,1                                  |
| Göttingen .....                    | 1 865   | + 98,4                     | 31,0                            | 10,2                | 62,2                | 55,5    | 29,5          | 27,9                        | 20,9                          | 76,1                         | 2,4             | 6,4                                | 27,5                     | 21,2                                  |
| Statistische Region Hannover ..... | 20 560  | + 153,4                    | 37,8                            | 7,8                 | 59,5                | 56,6    | 31,0          | 30,6                        | 20,3                          | 70,6                         | 3,8             | 5,2                                | 28,0                     | 22,9                                  |
| Region Hannover .....              | 12 630  | + 157,5                    | 38,9                            | 7,1                 | 60,4                | 57,3    | 31,0          | 28,9                        | 18,8                          | 71,9                         | 3,9             | 4,9                                | 28,1                     | 23,2                                  |
| Diepholz .....                     | 1 815   | + 197,5                    | 41,5                            | 7,7                 | 54,8                | 55,1    | 30,3          | 37,5                        | 24,8                          | 63,4                         | 3,9             | 4,9                                | 26,3                     | 21,5                                  |
| Hameln-Pyrmont .....               | 1 420   | + 173,1                    | 36,4                            | 6,3                 | 60,6                | 53,2    | 33,5          | 31,3                        | 21,1                          | 70,8                         | 3,2             | 5,0                                | 27,8                     | 22,9                                  |
| Hildesheim .....                   | 2 190   | + 99,1                     | 38,0                            | 10,0                | 60,7                | 56,2    | 29,7          | 27,9                        | 19,6                          | 73,3                         | 3,9             | 6,4                                | 29,0                     | 22,7                                  |
| Holzwinden .....                   | 520   | + 235,5                    | 36,5                            | 8,7                 | 59,6                | 59,6    | 31,7          | 34,6                        | 23,1                          | 70,2                         | 2,9             | 4,6                                | 26,9                     | 22,3                                  |
| Nienburg (Weser) .....             | 970   | + 123,0                    | 31,3                            | 9,3                 | 55,2                | 55,7    | 27,8          | 37,6                        | 27,3                          | 63,9                         | 5,2             | 6,0                                | 28,4                     | 22,4                                  |
| Schaumburg .....                   | 1 010   | + 162,3                    | 30,4                            | 11,4                | 57,4                | 55,4    | 33,2          | 34,7                        | 23,8                          | 67,8                         | 3,0             | 5,9                                | 27,4                     | 21,5                                  |
| Statistische Region Lüneburg ..... | 12 790  | + 202,7                    | 39,9                            | 7,3                 | 62,2                | 54,5    | 32,2          | 30,0                        | 20,0                          | 71,4                         | 3,3             | 5,2                                | 27,7                     | 22,6                                  |
| Celle .....                        | 1 745   | + 179,2                    | 43,1                            | 9,2                 | 57,9                | 57,3    | 33,8          | 33,5                        | 21,2                          | 67,3                         | 4,6             | 6,2                                | 27,6                     | 21,5                                  |
| Cuxhaven .....                     | 1 965   | + 309,4                    | 52,1                            | 7,1                 | 59,8                | 56,7    | 27,5          | 36,6                        | 24,7                          | 66,7                         | 1,8             | 4,3                                | 25,2                     | 21,0                                  |
| Harburg .....                      | 1 160   | + 186,4                    | 29,0                            | 3,0                 | 75,0                | 53,4    | 33,6          | 15,9                        | 11,6                          | 82,8                         | 4,3             | 5,0                                | 31,0                     | 26,0                                  |
| Lüchow-Dannenberg .....            | 235   | + 113,6                    | 35,1                            | 6,4                 | 53,2                | 51,1    | 36,2          | 31,9                        | 21,3                          | 68,1                         | 4,3             | 4,3                                | 26,8                     | 22,6                                  |
| Lüneburg .....                     | 1 910   | + 247,3                    | 49,4                            | 5,8                 | 64,1                | 52,1    | 30,6          | 29,8                        | 19,6                          | 72,3                         | 2,4             | 3,9                                | 27,0                     | 23,2                                  |
| Osterholz .....                    | 720   | + 121,5                    | 36,5                            | 12,5                | 56,3                | 57,6    | 35,4          | 37,5                        | 27,1                          | 65,3                         | 2,8             | 6,6                                | 26,8                     | 20,3                                  |
| Rotenburg (Wümme) .....            | 985   | + 212,7                    | 34,9                            | 6,6                 | 64,0                | 48,2    | 32,0          | 29,4                        | 19,3                          | 73,6                         | 3,0             | 5,0                                | 28,1                     | 23,1                                  |
| Heidekreis .....                   | 885   | + 118,5                    | 34,1                            | 9,6                 | 56,5                | 50,3    | 33,9          | 26,0                        | 18,1                          | 72,9                         | 5,6             | 7,4                                | 30,7                     | 23,4                                  |
| Stade .....                        | 1 140   | + 256,3                    | 29,6                            | 6,1                 | 67,5                | 53,1    | 36,4          | 25,0                        | 17,1                          | 76,8                         | 3,1             | 4,9                                | 28,8                     | 24,0                                  |
| Uelzen .....                       | 645   | + 158,0                    | 44,5                            | 7,0                 | 58,9                | 55,8    | 29,5          | 34,1                        | 21,7                          | 67,4                         | 3,9             | 4,8                                | 27,5                     | 22,7                                  |
| Verden .....                       | 1 405   | + 219,3                    | 46,3                            | 9,3                 | 61,6                | 57,7    | 32,4          | 28,8                        | 18,1                          | 72,2                         | 3,6             | 5,6                                | 27,5                     | 21,9                                  |



### 3.4 Migrationsstruktur und Demografie der Schutzsuchenden mit befristet anerkanntem Schutzstatus

in Ländern, Regierungsbezirken und Kreisen am 31.12.2016

| Region                              | Schutzsuchende mit befristet anerkanntem Schutzstatus |                            |                                 | Anteil der          |                     |             |               |                             |                               |                              |                 | Durchschnittliche Aufenthaltsdauer | Durchschnittliches Alter | Durchschnittliches Alter bei Einreise |
|-------------------------------------|---|----------------------------|---------------------------------|---------------------|---------------------|-------------|---------------|-----------------------------|-------------------------------|------------------------------|-----------------|------------------------------------|--------------------------|---------------------------------------|
|                                     | insgesamt   | Veränderung gegenüber 2014 | Anteil an allen Schutzsuchenden | im Inland Geborenen | männlichen Personen | Ledigen     | Verheirateten | Minderjährigen (0–17 Jahre) | Schulpflichtigen (6–17 Jahre) | Erwerbsfähigen (15–64 Jahre) | über 64jährigen |                                    |                          |                                       |
|                                     |   |                            |                                 |                     |                     |             |               |                             |                               |                              |                 |                                    |                          |                                       |
|                                     | Anzahl  | %                          |                                 |                     |                     |             |               |                             |                               |                              |                 |                                    |                          |                                       |
| 1                                   | 2   | 3                          | 4                               | 5                   | 6                   | 7           | 8             | 9                           | 10                            | 11                           | 12              | 13                                 | 14                       |                                       |
| Statistische Region Weser-Ems ..... | 23 260  | + 238,1                    | 46,6                            | 7,0                 | 60,3                | 53,1        | 28,0          | 32,6                        | 21,5                          | 69,9                         | 2,5             | 4,2                                | 26,7                     | 22,5                                  |
| Delmenhorst, Stadt .....            | 1 405   | + 290,3                    | 55,3                            | 5,0                 | 60,1                | 51,6        | 28,1          | 26,3                        | 17,1                          | 73,7                         | 4,3             | 4,5                                | 29,5                     | 25,1                                  |
| Emden, Stadt .....                  | 600   | + 328,6                    | 49,6                            | 7,5                 | 68,3                | 54,2        | 26,7          | 28,3                        | 15,0                          | 73,3                         | 1,7             | 3,5                                | 25,9                     | 22,5                                  |
| Oldenburg (Oldenburg), Stadt .....  | 2 095   | + 205,8                    | 46,6                            | 6,0                 | 56,8                | 47,0        | 26,0          | 27,0                        | 16,2                          | 73,5                         | 3,6             | 4,1                                | 27,7                     | 23,7                                  |
| Osnabrück, Stadt .....              | 1 730   | + 232,7                    | 41,8                            | 3,5                 | 70,2                | 54,6        | 35,8          | 22,3                        | 15,3                          | 79,8                         | 2,0             | 3,7                                | 28,5                     | 24,9                                  |
| Wilhelmshaven, Stadt .....          | 1 030   | + 379,1                    | 53,9                            | 6,8                 | 63,1                | 50,0        | 32,5          | 28,6                        | 16,5                          | 71,8                         | 2,9             | 4,6                                | 27,2                     | 22,7                                  |
| Ammerland .....                     | 910   | + 184,4                    | 39,2                            | 9,3                 | 58,8                | 53,3        | 20,3          | 37,4                        | 25,8                          | 65,4                         | 1,6             | 4,5                                | 26,1                     | 21,7                                  |
| Aurich .....                        | 1 545   | + 139,5                    | 42,4                            | 11,0                | 65,0                | 50,8        | 25,9          | 28,5                        | 20,4                          | 73,8                         | 2,3             | 5,5                                | 27,6                     | 22,2                                  |
| Cloppenburg .....                   | 1 895   | + 294,8                    | 54,6                            | 6,1                 | 54,4                | 53,3        | 20,1          | 42,0                        | 27,7                          | 62,0                         | 1,8             | 3,6                                | 24,2                     | 20,8                                  |
| Emsland .....                       | 2 785   | + 322,0                    | 47,2                            | 6,6                 | 61,8                | 55,3        | 34,1          | 32,0                        | 21,5                          | 70,9                         | 2,0             | 4,4                                | 26,8                     | 22,5                                  |
| Friesland .....                     | 500   | + 117,4                    | 30,7                            | 12,0                | 55,0                | 53,0        | 27,0          | 38,0                        | 25,0                          | 65,0                         | 2,0             | 5,7                                | 26,1                     | 20,5                                  |
| Grafschaft Bentheim .....           | 1 200   | + 233,3                    | 50,1                            | 8,3                 | 60,0                | 56,3        | 30,4          | 33,3                        | 23,3                          | 70,0                         | 2,5             | 4,7                                | 27,0                     | 22,3                                  |
| Leer .....                          | 1 080   | + 242,9                    | 37,5                            | 6,0                 | 61,6                | 54,2        | 31,5          | 31,0                        | 21,8                          | 70,8                         | 3,2             | 4,9                                | 27,3                     | 22,5                                  |
| Oldenburg .....                     | 1 630   | + 288,1                    | 54,3                            | 8,9                 | 55,8                | 57,4        | 25,8          | 40,5                        | 25,8                          | 62,0                         | 2,8             | 3,6                                | 24,4                     | 20,9                                  |
| Osnabrück .....                     | 1 740   | + 192,4                    | 39,5                            | 8,3                 | 56,3                | 51,4        | 23,0          | 35,9                        | 25,0                          | 67,8                         | 2,6             | 4,9                                | 27,1                     | 22,4                                  |
| Vechta .....                        | 2 215   | + 263,1                    | 63,9                            | 6,3                 | 60,5                | 52,8        | 26,9          | 34,8                        | 23,5                          | 68,8                         | 2,7             | 3,2                                | 25,9                     | 22,8                                  |
| Wesermarsch .....                   | 515   | + 128,9                    | 32,7                            | 6,8                 | 59,2                | 55,3        | 34,0          | 38,8                        | 23,3                          | 66,0                         | 1,0             | 3,4                                | 23,6                     | 20,2                                  |
| Wittmund .....                      | 385   | /                          | 43,0                            | 6,5                 | 57,1                | 58,4        | 31,2          | 41,6                        | 24,7                          | 63,6                         | 1,3             | 3,6                                | 23,6                     | 20,1                                  |
| <b>Bremen</b> .....                 | <b>14 025</b>   | <b>+ 261,5</b>             | <b>60,8</b>                     | <b>6,4</b>          | <b>63,9</b>         | <b>56,9</b> | <b>36,5</b>   | <b>28,4</b>                 | <b>18,7</b>                   | <b>74,2</b>                  | <b>2,2</b>      | <b>4,3</b>                         | <b>27,4</b>              | <b>23,1</b>                           |
| Bremen, Stadt .....                 | 11 100  | + 234,3                    | 58,9                            | 6,8                 | 64,6                | 57,2        | 35,7          | 26,6                        | 17,7                          | 75,8                         | 2,4             | 4,6                                | 27,9                     | 23,3                                  |
| Bremerhaven, Stadt .....            | 2 930   | + 423,2                    | 68,9                            | 4,9                 | 60,8                | 55,3        | 39,4          | 35,2                        | 22,5                          | 67,9                         | 1,5             | 3,2                                | 25,6                     | 22,4                                  |
| <b>Nordrhein-Westfalen</b> .....    | <b>144 090</b>  | <b>+ 137,5</b>             | <b>33,7</b>                     | <b>8,1</b>          | <b>62,1</b>         | <b>54,8</b> | <b>33,4</b>   | <b>28,0</b>                 | <b>18,8</b>                   | <b>73,3</b>                  | <b>3,2</b>      | <b>5,6</b>                         | <b>28,5</b>              | <b>23,0</b>                           |
| Regierungsbezirk Düsseldorf.....    | 45 510  | + 157,2                    | 35,4                            | 6,9                 | 62,8                | 54,5        | 34,3          | 27,0                        | 17,8                          | 74,0                         | 3,0             | 5,5                                | 28,6                     | 23,1                                  |
| Düsseldorf, Stadt .....             | 4 550   | + 118,2                    | 25,5                            | 5,2                 | 63,4                | 57,4        | 34,1          | 23,7                        | 15,2                          | 77,0                         | 3,0             | 4,8                                | 29,1                     | 24,3                                  |
| Duisburg, Stadt .....               | 5 455   | + 285,5                    | 44,8                            | 5,0                 | 65,4                | 55,8        | 35,9          | 26,9                        | 17,1                          | 74,2                         | 2,3             | 4,5                                | 27,4                     | 22,9                                  |

### 3.4 Migrationsstruktur und Demografie der Schutzsuchenden mit befristet anerkanntem Schutzstatus

in Ländern, Regierungsbezirken und Kreisen am 31.12.2016

| Region                             | Schutzsuchende mit befristet anerkanntem Schutzstatus |                            |                                 | Anteil der          |                     |             |               |                             |                               |                              |                 | Durchschnittliche Aufenthaltsdauer | Durchschnittliches Alter | Durchschnittliches Alter bei Einreise |
|------------------------------------|---|----------------------------|---------------------------------|---------------------|---------------------|-------------|---------------|-----------------------------|-------------------------------|------------------------------|-----------------|------------------------------------|--------------------------|---------------------------------------|
|                                    | insgesamt   | Veränderung gegenüber 2014 | Anteil an allen Schutzsuchenden | im Inland Geborenen | männlichen Personen | Ledigen     | Verheirateten | Minderjährigen (0-17 Jahre) | Schulpflichtigen (6-17 Jahre) | Erwerbsfähigen (15-64 Jahre) | über 64jährigen |                                    |                          |                                       |
|                                    |   |                            |                                 |                     |                     |             |               |                             |                               |                              |                 |                                    |                          |                                       |
|                                    | Anzahl  | %                          |                                 |                     |                     |             |               |                             |                               |                              |                 |                                    |                          |                                       |
| 1                                  | 2   | 3                          | 4                               | 5                   | 6                   | 7           | 8             | 9                           | 10                            | 11                           | 12              | 13                                 | 14                       |                                       |
| Essen, Stadt .....                 | 8 800   | + 139,8                    | 41,1                            | 8,1                 | 62,5                | 54,4        | 34,4          | 25,0                        | 15,6                          | 74,7                         | 4,1             | 5,9                                | 29,5                     | 23,7                                  |
| Krefeld, Stadt .....               | 1 700   | + 223,8                    | 29,6                            | 6,2                 | 65,3                | 56,2        | 31,5          | 25,9                        | 17,4                          | 75,0                         | 2,6             | 5,1                                | 28,0                     | 23,0                                  |
| Mönchengladbach, Stadt .....       | 2 705   | + 154,0                    | 41,1                            | 7,0                 | 61,0                | 56,6        | 34,2          | 29,8                        | 19,8                          | 72,1                         | 2,6             | 5,2                                | 28,0                     | 22,9                                  |
| Mülheim an der Ruhr, Stadt .....   | 2 300   | + 170,6                    | 42,6                            | 9,8                 | 62,2                | 55,0        | 27,8          | 30,9                        | 19,3                          | 71,3                         | 2,2             | 5,7                                | 27,2                     | 21,6                                  |
| Oberhausen, Stadt .....            | 2 300   | + 133,5                    | 41,6                            | 9,1                 | 61,7                | 54,6        | 34,8          | 27,2                        | 17,8                          | 74,6                         | 2,4             | 6,9                                | 28,7                     | 21,9                                  |
| Remscheid, Stadt .....             | 695   | + 127,9                    | 29,4                            | 5,8                 | 64,7                | 56,8        | 35,3          | 30,9                        | 19,4                          | 71,2                         | 2,2             | 4,6                                | 26,6                     | 22,1                                  |
| Solingen, Stadt .....              | 1 350   | + 184,2                    | 42,5                            | 6,3                 | 60,0                | 55,2        | 35,6          | 30,0                        | 20,7                          | 72,6                         | 2,2             | 4,3                                | 27,5                     | 23,3                                  |
| Wuppertal, Stadt .....             | 5 165   | + 181,5                    | 43,6                            | 6,1                 | 64,6                | 52,4        | 36,4          | 25,0                        | 17,7                          | 76,5                         | 2,4             | 6,0                                | 29,1                     | 23,2                                  |
| Kleve .....                        | 1 020   | + 117,0                    | 20,6                            | 8,3                 | 65,7                | 46,6        | 31,4          | 21,6                        | 15,2                          | 78,9                         | 3,4             | 6,5                                | 30,7                     | 24,2                                  |
| Mettmann .....                     | 2 325   | + 109,5                    | 25,8                            | 7,7                 | 61,1                | 51,8        | 35,9          | 28,0                        | 19,4                          | 71,8                         | 4,5             | 6,5                                | 29,5                     | 23,1                                  |
| Rhein-Kreis Neuss .....            | 2 545   | + 106,9                    | 31,0                            | 8,4                 | 59,9                | 54,2        | 36,0          | 30,8                        | 20,8                          | 70,5                         | 3,7             | 5,5                                | 28,3                     | 22,9                                  |
| Viersen .....                      | 1 600   | + 207,7                    | 33,2                            | 5,0                 | 61,9                | 54,4        | 35,3          | 30,9                        | 20,9                          | 71,3                         | 2,2             | 4,3                                | 27,5                     | 23,3                                  |
| Wesel .....                        | 2 995   | + 159,3                    | 32,0                            | 6,8                 | 61,3                | 52,3        | 31,9          | 30,4                        | 20,5                          | 71,6                         | 2,8             | 5,8                                | 28,1                     | 22,4                                  |
| <i>Regierungsbezirk Köln .....</i> | <i>30 370</i>   | <i>+ 117,6</i>             | <i>30,4</i>                     | <i>7,5</i>          | <i>61,9</i>         | <i>55,4</i> | <i>33,3</i>   | <i>27,6</i>                 | <i>18,4</i>                   | <i>72,9</i>                  | <i>3,9</i>      | <i>5,6</i>                         | <i>29,1</i>              | <i>23,5</i>                           |
| Bonn, Stadt .....                  | 4 270   | + 150,4                    | 48,9                            | 4,8                 | 61,4                | 54,9        | 35,7          | 28,0                        | 18,7                          | 71,2                         | 5,0             | 4,5                                | 30,0                     | 25,6                                  |
| Köln, Stadt .....                  | 7 645   | + 65,8                     | 26,1                            | 9,7                 | 59,5                | 56,6        | 33,5          | 26,2                        | 16,7                          | 72,7                         | 4,8             | 6,8                                | 29,9                     | 23,2                                  |
| Leverkusen, Stadt .....            | 1 405   | + 119,5                    | 39,0                            | 6,4                 | 61,9                | 52,0        | 29,9          | 27,8                        | 19,2                          | 74,7                         | 2,5             | 4,8                                | 28,4                     | 23,7                                  |
| Städteregion Aachen .....          | 4 400   | + 126,2                    | 33,8                            | 6,6                 | 64,8                | 57,3        | 31,6          | 24,4                        | 16,1                          | 75,8                         | 4,0             | 5,9                                | 29,6                     | 23,7                                  |
| Düren .....                        | 1 505   | + 110,5                    | 28,6                            | 8,6                 | 63,1                | 54,2        | 31,6          | 25,6                        | 18,3                          | 73,8                         | 4,0             | 6,7                                | 30,0                     | 23,4                                  |
| Rhein-Erft-Kreis .....             | 2 635   | + 117,8                    | 26,9                            | 7,8                 | 60,2                | 51,0        | 31,5          | 30,6                        | 20,3                          | 70,2                         | 3,8             | 5,3                                | 28,4                     | 23,2                                  |
| Euskirchen .....                   | 845   | + 164,1                    | 24,1                            | 8,3                 | 63,9                | 53,8        | 40,2          | 27,2                        | 19,5                          | 73,4                         | 3,0             | 6,0                                | 28,9                     | 23,0                                  |
| Heinsberg .....                    | 1 405   | + 274,7                    | 32,2                            | 6,8                 | 64,1                | 56,6        | 34,2          | 32,0                        | 21,4                          | 71,2                         | 1,8             | 4,5                                | 26,2                     | 21,7                                  |
| Oberbergischer Kreis .....         | 1 700   | + 250,5                    | 30,4                            | 5,6                 | 63,5                | 54,7        | 33,5          | 32,9                        | 23,2                          | 71,5                         | 2,1             | 4,2                                | 26,9                     | 22,8                                  |
| Rheinisch-Bergischer Kreis .....   | 1 420   | + 175,7                    | 26,1                            | 7,0                 | 65,5                | 57,0        | 28,5          | 25,4                        | 16,2                          | 76,1                         | 2,8             | 4,8                                | 28,3                     | 23,6                                  |
| Rhein-Sieg-Kreis .....             | 3 135   | + 116,2                    | 28,0                            | 8,0                 | 61,2                | 56,0        | 35,9          | 29,3                        | 20,6                          | 72,4                         | 3,0             | 5,8                                | 28,5                     | 22,9                                  |

### 3.4 Migrationsstruktur und Demografie der Schutzsuchenden mit befristet anerkanntem Schutzstatus

in Ländern, Regierungsbezirken und Kreisen am 31.12.2016

| Region                                 | Schutzsuchende mit befristet anerkanntem Schutzstatus |                            |                                 | Anteil der          |                     |         |               |                             |                               |                              |                 | Durchschnittliche Aufenthaltsdauer | Durchschnittliches Alter | Durchschnittliches Alter bei Einreise |
|--|---|----------------------------|---------------------------------|---------------------|---------------------|---------|---------------|-----------------------------|-------------------------------|------------------------------|-----------------|------------------------------------|--------------------------|---------------------------------------|
|  | insgesamt   | Veränderung gegenüber 2014 | Anteil an allen Schutzsuchenden | im Inland Geborenen | männlichen Personen | Ledigen | Verheirateten | Minderjährigen (0-17 Jahre) | Schulpflichtigen (6-17 Jahre) | Erwerbsfähigen (15-64 Jahre) | über 64jährigen |                                    |                          |                                       |
|  |   |                            |                                 |                     |                     |         |               |                             |                               |                              |                 |                                    |                          |                                       |
|  | Anzahl  | %                          |                                 |                     |                     |         |               |                             |                               |                              |                 |                                    |                          |                                       |
| 1                                      | 2   | 3                          | 4                               | 5                   | 6                   | 7       | 8             | 9                           | 10                            | 11                           | 12              | 13                                 | 14                       |                                       |
| <i>Regierungsbezirk Münster</i> .....  | 19 685  | + 100,2                    | 34,7                            | 11,6                | 60,3                | 53,8    | 34,0          | 29,1                        | 20,7                          | 72,5                         | 3,4             | 7,4                                | 29,0                     | 21,6                                  |
| Bottrop, Stadt .....                   | 1 030   | + 216,9                    | 42,0                            | 5,3                 | 61,7                | 47,1    | 28,2          | 27,7                        | 18,4                          | 73,8                         | 3,4             | 5,8                                | 29,6                     | 23,9                                  |
| Gelsenkirchen, Stadt .....             | 2 845   | + 106,9                    | 44,2                            | 14,4                | 63,3                | 55,7    | 34,3          | 28,8                        | 21,4                          | 72,9                         | 3,3             | 7,8                                | 28,4                     | 20,7                                  |
| Münster, Stadt .....                   | 2 725   | + 103,4                    | 37,7                            | 7,0                 | 59,8                | 57,2    | 27,3          | 33,0                        | 21,5                          | 69,7                         | 2,6             | 4,7                                | 27,1                     | 22,5                                  |
| Borken .....                           | 1 925   | + 55,2                     | 30,6                            | 10,9                | 59,2                | 47,8    | 37,1          | 26,0                        | 19,2                          | 73,2                         | 5,5             | 7,7                                | 31,7                     | 24,1                                  |
| Coesfeld .....                         | 925   | + 63,7                     | 23,4                            | 14,6                | 57,8                | 53,0    | 37,8          | 29,2                        | 22,7                          | 74,1                         | 3,8             | 9,6                                | 30,0                     | 20,5                                  |
| Recklinghausen .....                   | 5 780   | + 150,2                    | 41,2                            | 11,0                | 60,3                | 54,6    | 35,6          | 29,7                        | 19,9                          | 71,6                         | 2,8             | 7,0                                | 28,1                     | 21,2                                  |
| Steinfurt .....                        | 3 125   | + 72,7                     | 28,5                            | 15,4                | 58,7                | 52,0    | 34,7          | 27,0                        | 21,0                          | 75,4                         | 3,4             | 10,0                               | 30,2                     | 20,2                                  |
| Warendorf .....                        | 1 335   | + 53,4                     | 25,2                            | 13,1                | 60,7                | 56,9    | 36,3          | 29,6                        | 22,1                          | 71,5                         | 4,9             | 7,4                                | 29,9                     | 22,6                                  |
| <i>Regierungsbezirk Detmold</i> .....  | 16 210  | + 108,0                    | 30,3                            | 10,0                | 59,9                | 56,6    | 31,2          | 30,4                        | 19,9                          | 71,4                         | 3,3             | 5,3                                | 28,0                     | 22,7                                  |
| Bielefeld, Stadt .....                 | 3 460   | + 101,2                    | 23,9                            | 12,3                | 59,5                | 62,6    | 27,5          | 31,1                        | 18,4                          | 71,7                         | 2,5             | 5,3                                | 26,4                     | 21,2                                  |
| Gütersloh .....                        | 2 560   | + 110,7                    | 36,1                            | 9,6                 | 59,0                | 55,7    | 31,1          | 31,3                        | 19,3                          | 69,3                         | 3,9             | 5,1                                | 28,2                     | 23,1                                  |
| Herford .....                          | 1 525   | + 77,3                     | 24,3                            | 11,5                | 57,7                | 56,4    | 34,1          | 30,8                        | 22,3                          | 71,5                         | 3,6             | 7,1                                | 29,2                     | 22,1                                  |
| Höxter .....                           | 760   | + 216,7                    | 30,3                            | 8,6                 | 66,4                | 56,6    | 32,9          | 31,6                        | 23,7                          | 73,0                         | 1,3             | 4,8                                | 26,8                     | 22,1                                  |
| Lippe .....                            | 2 380   | + 98,3                     | 30,7                            | 10,5                | 60,1                | 56,3    | 34,0          | 29,8                        | 20,2                          | 71,8                         | 3,4             | 6,1                                | 28,6                     | 22,6                                  |
| Minden-Lübbecke .....                  | 2 815   | + 96,2                     | 33,9                            | 9,2                 | 59,0                | 53,6    | 32,1          | 31,6                        | 21,8                          | 69,3                         | 3,9             | 5,2                                | 28,3                     | 23,2                                  |
| Paderborn .....                        | 2 710   | + 142,0                    | 38,0                            | 7,0                 | 61,4                | 53,1    | 30,4          | 27,3                        | 17,5                          | 74,2                         | 3,5             | 4,2                                | 28,6                     | 24,5                                  |
| <i>Regierungsbezirk Arnsberg</i> ..... | 32 315  | + 183,8                    | 36,2                            | 7,2                 | 63,6                | 54,2    | 32,7          | 27,8                        | 18,7                          | 74,0                         | 2,7             | 4,9                                | 27,9                     | 23,0                                  |
| Bochum, Stadt .....                    | 3 895   | + 189,6                    | 39,5                            | 5,5                 | 67,4                | 51,5    | 32,5          | 23,0                        | 15,1                          | 78,2                         | 2,4             | 4,5                                | 28,7                     | 24,3                                  |
| Dortmund, Stadt .....                  | 6 415   | + 219,2                    | 31,5                            | 5,1                 | 67,0                | 54,8    | 30,6          | 23,2                        | 14,7                          | 77,9                         | 2,9             | 4,1                                | 28,0                     | 24,0                                  |
| Hagen, Stadt .....                     | 2 390   | + 248,9                    | 52,0                            | 5,6                 | 65,5                | 54,6    | 35,4          | 28,9                        | 19,2                          | 73,6                         | 2,1             | 4,0                                | 27,5                     | 23,5                                  |
| Hamm, Stadt .....                      | 1 865   | + 168,3                    | 51,2                            | 9,7                 | 60,6                | 59,5    | 31,1          | 33,0                        | 22,0                          | 70,5                         | 2,4             | 4,7                                | 26,7                     | 22,0                                  |
| Herne, Stadt .....                     | 2 235   | + 208,3                    | 57,5                            | 6,3                 | 66,7                | 54,6    | 32,2          | 25,1                        | 17,2                          | 76,5                         | 2,5             | 4,7                                | 28,1                     | 23,5                                  |
| Ennepe-Ruhr-Kreis .....                | 2 730   | + 170,3                    | 34,7                            | 9,0                 | 59,2                | 52,4    | 34,4          | 31,3                        | 21,1                          | 70,0                         | 3,3             | 5,5                                | 27,9                     | 22,4                                  |
| Hochsauerlandkreis .....               | 1 780   | + 167,7                    | 31,0                            | 9,3                 | 59,8                | 55,3    | 35,1          | 31,2                        | 21,9                          | 71,3                         | 2,5             | 5,5                                | 27,5                     | 22,0                                  |

### 3.4 Migrationsstruktur und Demografie der Schutzsuchenden mit befristet anerkanntem Schutzstatus

in Ländern, Regierungsbezirken und Kreisen am 31.12.2016

| Region                                  | Schutzsuchende mit befristet anerkanntem Schutzstatus |                            |                                 | Anteil der          |                     |             |               |                             |                               |                              |                 | Durchschnittliche Aufenthaltsdauer | Durchschnittliches Alter | Durchschnittliches Alter bei Einreise |
|---|---|----------------------------|---------------------------------|---------------------|---------------------|-------------|---------------|-----------------------------|-------------------------------|------------------------------|-----------------|------------------------------------|--------------------------|---------------------------------------|
|   | insgesamt   | Veränderung gegenüber 2014 | Anteil an allen Schutzsuchenden | im Inland Geborenen | männlichen Personen | Ledigen     | Verheirateten | Minderjährigen (0-17 Jahre) | Schulpflichtigen (6-17 Jahre) | Erwerbsfähigen (15-64 Jahre) | über 64jährigen |                                    |                          |                                       |
|   |   |                            |                                 |                     |                     |             |               |                             |                               |                              |                 |                                    |                          |                                       |
|   | Anzahl  | %                          |                                 |                     |                     |             |               |                             |                               |                              |                 |                                    |                          |                                       |
| 1                                       | 2   | 3                          | 4                               | 5                   | 6                   | 7           | 8             | 9                           | 10                            | 11                           | 12              | 13                                 | 14                       |                                       |
| Märkischer Kreis .....                  | 2 785   | + 160,3                    | 35,2                            | 8,4                 | 61,8                | 55,5        | 30,9          | 30,9                        | 20,5                          | 71,3                         | 2,0             | 5,4                                | 26,9                     | 21,6                                  |
| Olpe .....                              | 880   | + 141,1                    | 29,9                            | 8,5                 | 61,4                | 55,1        | 35,8          | 30,1                        | 19,9                          | 71,0                         | 1,7             | 5,6                                | 27,5                     | 22,0                                  |
| Siegen-Wittgenstein .....               | 2 435   | + 170,6                    | 32,8                            | 7,4                 | 62,6                | 53,4        | 34,5          | 29,2                        | 19,9                          | 74,1                         | 2,9             | 5,4                                | 28,1                     | 22,8                                  |
| Soest .....                             | 1 905   | + 154,0                    | 32,5                            | 8,4                 | 62,2                | 54,1        | 31,2          | 30,2                        | 20,7                          | 72,2                         | 2,4             | 5,2                                | 27,9                     | 22,8                                  |
| Unna .....                              | 2 990   | + 155,6                    | 33,1                            | 9,2                 | 59,9                | 53,5        | 33,9          | 30,8                        | 22,1                          | 70,7                         | 3,7             | 6,0                                | 28,3                     | 22,3                                  |
| <b>Hessen</b> .....                     | <b>43 680</b>   | <b>+ 124,1</b>             | <b>33,9</b>                     | <b>6,3</b>          | <b>63,3</b>         | <b>55,3</b> | <b>33,9</b>   | <b>24,0</b>                 | <b>15,8</b>                   | <b>75,7</b>                  | <b>4,1</b>      | <b>5,1</b>                         | <b>29,3</b>              | <b>24,3</b>                           |
| <i>Regierungsbezirk Darmstadt</i> ..... | 25 300  | + 89,9                     | 31,9                            | 6,5                 | 62,5                | 54,7        | 34,0          | 22,5                        | 15,1                          | 76,1                         | 5,0             | 5,8                                | 30,5                     | 24,7                                  |
| Darmstadt, Stadt .....                  | 880   | + 102,3                    | 26,7                            | 4,0                 | 66,5                | 58,0        | 30,7          | 19,3                        | 13,6                          | 79,5                         | 3,4             | 4,5                                | 29,8                     | 25,4                                  |
| Frankfurt am Main, Stadt .....          | 4 105   | + 50,1                     | 28,6                            | 5,8                 | 63,7                | 57,5        | 29,4          | 14,3                        | 9,3                           | 81,4                         | 6,8             | 7,8                                | 33,3                     | 25,6                                  |
| Offenbach am Main, Stadt .....          | 515   | + 8,4                      | 26,5                            | 10,7                | 54,4                | 49,5        | 35,9          | 23,3                        | 15,5                          | 70,9                         | 9,7             | 10,0                               | 34,5                     | 24,6                                  |
| Wiesbaden, Stadt .....                  | 2 780   | + 104,4                    | 40,8                            | 5,0                 | 59,9                | 55,4        | 32,2          | 24,6                        | 17,6                          | 74,6                         | 4,7             | 4,5                                | 30,6                     | 26,2                                  |
| Bergstraße .....                        | 1 725   | + 100,6                    | 30,8                            | 9,3                 | 64,1                | 55,7        | 35,1          | 24,9                        | 17,1                          | 75,9                         | 3,8             | 5,9                                | 29,2                     | 23,4                                  |
| Darmstadt-Dieburg .....                 | 1 830   | + 130,2                    | 32,9                            | 6,8                 | 62,3                | 53,0        | 36,6          | 26,0                        | 17,2                          | 74,3                         | 4,6             | 5,3                                | 29,4                     | 24,1                                  |
| Groß-Gerau .....                        | 1 750   | + 88,2                     | 31,5                            | 5,1                 | 63,1                | 50,0        | 33,7          | 22,3                        | 14,6                          | 76,0                         | 4,9             | 5,0                                | 30,4                     | 25,4                                  |
| Hochtaunuskreis .....                   | 1 380   | + 102,9                    | 31,8                            | 8,3                 | 62,7                | 58,3        | 32,6          | 23,2                        | 15,9                          | 74,3                         | 5,4             | 6,1                                | 30,1                     | 24,0                                  |
| Main-Kinzig-Kreis .....                 | 3 060   | + 127,5                    | 31,6                            | 6,2                 | 61,9                | 54,1        | 35,0          | 27,9                        | 19,4                          | 73,2                         | 2,9             | 4,6                                | 27,8                     | 23,3                                  |
| Main-Taunus-Kreis .....                 | 1 320   | + 78,4                     | 28,1                            | 7,6                 | 64,4                | 55,3        | 36,7          | 20,8                        | 14,0                          | 78,8                         | 4,5             | 6,0                                | 30,7                     | 24,8                                  |
| Odenwaldkreis .....                     | 190   | + 171,4                    | 24,4                            | 5,3                 | 71,1                | 42,1        | 28,9          | 18,4                        | 13,2                          | 81,6                         | 5,3             | 5,5                                | 30,4                     | 25,0                                  |
| Offenbach .....                         | 2 480   | + 83,0                     | 33,6                            | 8,3                 | 60,3                | 54,8        | 35,5          | 24,2                        | 15,7                          | 74,2                         | 5,8             | 6,4                                | 30,5                     | 24,2                                  |
| Rheingau-Taunus-Kreis .....             | 1 270   | + 141,9                    | 34,4                            | 5,5                 | 62,6                | 53,5        | 37,4          | 25,2                        | 15,4                          | 74,4                         | 3,5             | 5,0                                | 28,8                     | 23,9                                  |
| Wetteraukreis .....                     | 2 015   | + 96,6                     | 36,3                            | 5,5                 | 63,8                | 52,1        | 38,0          | 21,6                        | 14,1                          | 76,7                         | 5,5             | 5,8                                | 31,4                     | 25,7                                  |
| <i>Regierungsbezirk Gießen</i> .....    | 8 755   | + 190,9                    | 35,4                            | 5,9                 | 64,4                | 57,3        | 34,2          | 25,0                        | 16,3                          | 75,3                         | 3,6             | 4,5                                | 28,4                     | 23,9                                  |
| Gießen .....                            | 2 400   | + 154,0                    | 26,6                            | 5,8                 | 63,5                | 57,1        | 34,8          | 20,4                        | 12,9                          | 76,7                         | 5,8             | 5,1                                | 30,5                     | 25,5                                  |
| Lahn-Dill-Kreis .....                   | 1 630   | + 154,7                    | 30,9                            | 6,4                 | 64,1                | 55,8        | 33,1          | 24,2                        | 16,3                          | 75,8                         | 3,7             | 5,1                                | 29,1                     | 24,1                                  |
| Limburg-Weilburg .....                  | 1 700   | + 190,6                    | 44,5                            | 5,3                 | 63,5                | 56,5        | 36,2          | 25,0                        | 17,6                          | 75,3                         | 3,2             | 4,5                                | 28,4                     | 24,0                                  |

### 3.4 Migrationsstruktur und Demografie der Schutzsuchenden mit befristet anerkanntem Schutzstatus

in Ländern, Regierungsbezirken und Kreisen am 31.12.2016

| Region   | Schutzsuchende mit befristet anerkanntem Schutzstatus |                            |                                 | Anteil der          |                     |             |               |                             |                               |                              |                 | Durchschnittliche Aufenthaltsdauer | Durchschnittliches Alter | Durchschnittliches Alter bei Einreise |
|--|---|----------------------------|---------------------------------|---------------------|---------------------|-------------|---------------|-----------------------------|-------------------------------|------------------------------|-----------------|------------------------------------|--------------------------|---------------------------------------|
|  | insgesamt   | Veränderung gegenüber 2014 | Anteil an allen Schutzsuchenden | im Inland Geborenen | männlichen Personen | Ledigen     | Verheirateten | Minderjährigen (0-17 Jahre) | Schulpflichtigen (6-17 Jahre) | Erwerbsfähigen (15-64 Jahre) | über 64jährigen |                                    |                          |                                       |
|  |   |                            |                                 |                     |                     |             |               |                             |                               |                              |                 |                                    |                          |                                       |
|  | Anzahl  | %                          |                                 |                     |                     |             |               |                             |                               |                              |                 |                                    |                          |                                       |
| 1  | 2   | 3                          | 4                               | 5                   | 6                   | 7           | 8             | 9                           | 10                            | 11                           | 12              | 13                                 | 14                       |                                       |
| Marburg-Biedenkopf .....                       | 2 270   | + 246,6                    | 47,3                            | 6,2                 | 65,9                | 58,1        | 33,0          | 28,0                        | 18,3                          | 74,2                         | 2,2             | 3,9                                | 26,5                     | 22,7                                  |
| Vogelsbergkreis .....                          | 760   | + 310,8                    | 42,0                            | 5,9                 | 64,5                | 60,5        | 33,6          | 30,9                        | 19,1                          | 72,4                         | 1,3             | 3,2                                | 25,2                     | 22,0                                  |
| <i>Regierungsbezirk Kassel</i> .....           | 9 625   | + 205,1                    | 38,4                            | 6,0                 | 64,4                | 55,2        | 33,3          | 26,9                        | 16,9                          | 74,9                         | 2,3             | 3,9                                | 27,2                     | 23,3                                  |
| Kassel, Stadt / Kassel <sup>1</sup> .....      | 3 740   | + 178,1                    | 37,9                            | 5,9                 | 65,0                | 55,6        | 33,2          | 24,5                        | 15,1                          | 76,6                         | 2,5             | 4,2                                | 27,7                     | 23,7                                  |
| Fulda .....                                    | 1 895   | + 226,7                    | 40,4                            | 6,6                 | 63,3                | 52,8        | 32,2          | 30,3                        | 19,5                          | 72,8                         | 1,6             | 3,9                                | 26,6                     | 22,7                                  |
| Hersfeld-Rotenburg .....                       | 905   | + 135,1                    | 51,3                            | 6,1                 | 61,3                | 55,2        | 36,5          | 27,1                        | 17,1                          | 73,5                         | 3,3             | 4,6                                | 28,6                     | 24,1                                  |
| Schwalm-Eder-Kreis .....                       | 1 295   | + 324,6                    | 36,9                            | 5,8                 | 64,5                | 57,5        | 29,3          | 32,4                        | 20,1                          | 71,0                         | 0,8             | 2,8                                | 24,5                     | 21,7                                  |
| Waldeck-Frankenberg .....                      | 1 120   | + 224,6                    | 33,6                            | 6,3                 | 66,1                | 54,9        | 37,5          | 24,1                        | 14,7                          | 77,2                         | 2,2             | 4,0                                | 27,7                     | 23,7                                  |
| Werra-Meißner-Kreis .....                      | 675   | + 246,2                    | 35,8                            | 5,2                 | 65,9                | 56,3        | 33,3          | 25,9                        | 15,6                          | 74,8                         | 4,4             | 3,7                                | 28,0                     | 24,3                                  |
| <b>Rheinland-Pfalz</b> .....                   | <b>30 765</b>   | <b>+ 250,0</b>             | <b>44,4</b>                     | <b>4,6</b>          | <b>63,6</b>         | <b>54,1</b> | <b>34,6</b>   | <b>28,5</b>                 | <b>18,7</b>                   | <b>73,7</b>                  | <b>2,2</b>      | <b>3,7</b>                         | <b>27,2</b>              | <b>23,6</b>                           |
| <i>Regierungsbezirk Koblenz (früher)</i> ..... | 12 170  | + 215,7                    | 48,5                            | 4,9                 | 62,8                | 53,9        | 35,5          | 29,5                        | 19,3                          | 72,6                         | 2,5             | 3,8                                | 27,4                     | 23,7                                  |
| Koblenz, Stadt .....                           | 1 365   | + 160,0                    | 41,8                            | 3,7                 | 69,2                | 56,8        | 34,4          | 20,1                        | 14,3                          | 81,3                         | 2,6             | 4,0                                | 29,3                     | 25,4                                  |
| Ahrweiler .....                                | 1 725   | + 228,6                    | 62,6                            | 5,2                 | 60,0                | 54,8        | 36,5          | 32,8                        | 21,2                          | 69,9                         | 2,3             | 3,5                                | 27,0                     | 23,6                                  |
| Altenkirchen (Westerwald) .....                | 860   | + 273,9                    | 48,9                            | 4,7                 | 63,4                | 57,0        | 37,8          | 32,6                        | 21,5                          | 70,3                         | 2,3             | 3,3                                | 26,0                     | 22,8                                  |
| Bad Kreuznach .....                            | 1 265   | + 228,6                    | 53,0                            | 5,1                 | 62,5                | 52,6        | 33,2          | 30,0                        | 19,4                          | 72,3                         | 2,0             | 3,7                                | 26,9                     | 23,3                                  |
| Birkenfeld .....                               | 690   | + 253,8                    | 55,6                            | 3,6                 | 62,3                | 48,6        | 28,3          | 29,0                        | 18,1                          | 73,2                         | 2,2             | 3,1                                | 26,7                     | 23,7                                  |
| Cochem-Zell .....                              | 310   | + 181,8                    | 35,2                            | 6,5                 | 62,9                | 53,2        | 40,3          | 30,6                        | 17,7                          | 71,0                         | 1,6             | 3,2                                | 26,3                     | 23,2                                  |
| Mayen-Koblenz .....                            | 1 505   | + 146,7                    | 43,2                            | 6,3                 | 60,1                | 52,8        | 37,5          | 30,9                        | 22,3                          | 69,1                         | 4,7             | 4,8                                | 29,0                     | 24,3                                  |
| Neuwied .....                                  | 1 700   | + 188,1                    | 55,6                            | 5,0                 | 61,8                | 50,3        | 36,5          | 27,6                        | 17,1                          | 75,0                         | 2,1             | 4,2                                | 28,5                     | 24,4                                  |
| Rhein-Hunsrück-Kreis .....                     | 870   | /                          | 57,4                            | 4,0                 | 64,9                | 57,5        | 32,8          | 32,2                        | 21,8                          | 71,3                         | 1,7             | 3,2                                | 25,3                     | 22,2                                  |
| Rhein-Lahn-Kreis .....                         | 915   | + 297,8                    | 45,2                            | 4,4                 | 60,1                | 53,6        | 35,5          | 30,6                        | 19,1                          | 69,9                         | 2,2             | 3,7                                | 26,6                     | 23,0                                  |
| Westerwaldkreis .....                          | 970   | + 228,8                    | 35,4                            | 5,2                 | 65,5                | 56,7        | 37,1          | 30,9                        | 19,1                          | 72,2                         | 1,5             | 3,3                                | 26,0                     | 22,8                                  |
| <i>Regierungsbezirk Trier (früher)</i> .....   | 3 485   | + 307,6                    | 36,9                            | 3,9                 | 63,8                | 56,8        | 35,3          | 28,4                        | 18,9                          | 74,0                         | 2,2             | 3,3                                | 26,9                     | 23,7                                  |
| Trier, Stadt .....                             | 925   | + 311,1                    | 22,9                            | 2,7                 | 69,7                | 56,8        | 35,7          | 20,5                        | 14,6                          | 81,1                         | 2,2             | 3,1                                | 28,5                     | 25,5                                  |
| Berncastel-Wittlich .....                      | 880   | + 363,2                    | 50,9                            | 3,4                 | 61,4                | 58,0        | 35,2          | 30,7                        | 19,3                          | 72,7                         | 1,7             | 3,2                                | 26,1                     | 23,0                                  |

### 3.4 Migrationsstruktur und Demografie der Schutzsuchenden mit befristet anerkanntem Schutzstatus

in Ländern, Regierungsbezirken und Kreisen am 31.12.2016

| Region   | Schutzsuchende mit befristet anerkanntem Schutzstatus |                            |                                 | Anteil der          |                     |         |               |                             |                               |                              |                 | Durchschnittliche Aufenthaltsdauer | Durchschnittliches Alter | Durchschnittliches Alter bei Einreise |
|--|---|----------------------------|---------------------------------|---------------------|---------------------|---------|---------------|-----------------------------|-------------------------------|------------------------------|-----------------|------------------------------------|--------------------------|---------------------------------------|
|  | insgesamt   | Veränderung gegenüber 2014 | Anteil an allen Schutzsuchenden | im Inland Geborenen | männlichen Personen | Ledigen | Verheirateten | Minderjährigen (0–17 Jahre) | Schulpflichtigen (6–17 Jahre) | Erwerbsfähigen (15–64 Jahre) | über 64jährigen |                                    |                          |                                       |
|  |   |                            |                                 |                     |                     |         |               |                             |                               |                              |                 |                                    |                          |                                       |
|  | Anzahl  | %                          |                                 |                     |                     |         |               |                             |                               |                              |                 |                                    |                          |                                       |
| 1  | 2   | 3                          | 4                               | 5                   | 6                   | 7       | 8             | 9                           | 10                            | 11                           | 12              | 13                                 | 14                       |                                       |
| Eifelkreis Bitburg-Prüm .....                        | 510   | + 277,8                    | 43,6                            | 4,9                 | 65,7                | 55,9    | 36,3          | 29,4                        | 20,6                          | 73,5                         | 2,0             | 3,5                                | 26,8                     | 23,4                                  |
| Vulkaneifel .....                                    | 400   | + 433,3                    | 51,0                            | 5,0                 | 61,3                | 58,8    | 33,8          | 33,8                        | 22,5                          | 70,0                         | 1,3             | 2,8                                | 25,5                     | 22,8                                  |
| Trier-Saarlouis .....                                | 770   | + 234,8                    | 44,6                            | 5,2                 | 60,4                | 54,5    | 35,7          | 31,2                        | 20,8                          | 70,1                         | 2,6             | 3,9                                | 26,9                     | 23,0                                  |
| <i>Regierungsbezirk Rheinhessen-Pfalz (früher)</i> . | 15 110  | + 270,3                    | 43,5                            | 4,4                 | 64,1                | 53,5    | 33,8          | 27,7                        | 18,1                          | 74,5                         | 2,1             | 3,6                                | 27,0                     | 23,5                                  |
| Frankenthal (Pfalz), Stadt .....                     | 410   | + 192,9                    | 50,9                            | 2,4                 | 64,6                | 54,9    | 37,8          | 24,4                        | 15,9                          | 78,0                         | 1,2             | 4,2                                | 28,2                     | 24,1                                  |
| Kaiserslautern, Stadt .....                          | 1 000   | /                          | 51,0                            | 2,5                 | 71,0                | 48,0    | 30,5          | 23,5                        | 15,5                          | 79,0                         | 1,0             | 2,8                                | 26,7                     | 23,9                                  |
| Landau in der Pfalz, Stadt .....                     | 465   | /                          | 44,7                            | 5,4                 | 64,5                | 54,8    | 29,0          | 34,4                        | 21,5                          | 68,8                         | 2,2             | 3,4                                | 24,6                     | 21,3                                  |
| Ludwigshafen am Rhein, Stadt .....                   | 1 630   | + 121,8                    | 41,3                            | 8,6                 | 62,6                | 55,2    | 37,1          | 27,3                        | 18,1                          | 73,9                         | 3,1             | 5,7                                | 29,0                     | 23,4                                  |
| Mainz, Stadt .....                                   | 1 755   | + 138,8                    | 37,7                            | 2,8                 | 62,7                | 57,0    | 34,2          | 23,4                        | 17,7                          | 76,6                         | 4,6             | 4,3                                | 29,8                     | 25,6                                  |
| Neustadt an der Weinstraße, Stadt .....              | 475   | + 375,0                    | 50,5                            | 2,1                 | 64,2                | 53,7    | 24,2          | 29,5                        | 21,1                          | 73,7                         | 1,1             | 2,8                                | 25,9                     | 23,2                                  |
| Pirmasens, Stadt .....                               | 540   | + 260,0                    | 62,4                            | 5,6                 | 64,8                | 57,4    | 35,2          | 28,7                        | 16,7                          | 74,1                         | 2,8             | 4,2                                | 26,8                     | 22,7                                  |
| Speyer, Stadt .....                                  | 425   | /                          | 43,4                            | 4,7                 | 63,5                | 54,1    | 32,9          | 28,2                        | 18,8                          | 74,1                         | 1,2             | 3,1                                | 26,2                     | 23,1                                  |
| Worms, Stadt .....                                   | 700   | + 324,2                    | 40,7                            | 2,1                 | 65,7                | 55,7    | 35,0          | 26,4                        | 17,1                          | 75,7                         | 2,1             | 3,2                                | 27,3                     | 24,2                                  |
| Zweibrücken, Stadt .....                             | 450   | + 328,6                    | 62,9                            | 7,8                 | 61,1                | 57,8    | 35,6          | 33,3                        | 21,1                          | 71,1                         | .               | 3,2                                | 24,5                     | 21,3                                  |
| Alzey-Worms .....                                    | 870   | + 480,0                    | 44,1                            | 2,9                 | 60,9                | 53,4    | 36,8          | 30,5                        | 20,1                          | 70,1                         | 2,3             | 3,2                                | 26,2                     | 23,1                                  |
| Bad Dürkheim .....                                   | 570   | + 159,1                    | 32,9                            | 8,8                 | 58,8                | 55,3    | 33,3          | 29,8                        | 21,1                          | 73,7                         | 0,9             | 4,6                                | 26,6                     | 22,1                                  |
| Donnersbergkreis .....                               | 275   | + 120,0                    | 31,3                            | 5,5                 | 63,6                | 60,0    | 32,7          | 29,1                        | 18,2                          | 74,5                         | 1,8             | 5,6                                | 27,0                     | 21,4                                  |
| Germersheim .....                                    | 750   | /                          | 41,0                            | 3,3                 | 67,3                | 54,7    | 39,3          | 25,3                        | 14,7                          | 76,0                         | 1,3             | 2,9                                | 26,4                     | 23,5                                  |
| Kaiserslautern .....                                 | 805   | /                          | 52,8                            | 4,3                 | 59,0                | 54,7    | 36,6          | 33,5                        | 22,4                          | 68,9                         | 1,2             | 2,5                                | 25,0                     | 22,5                                  |
| Kusel .....  | 475   | /                          | 41,3                            | 3,2                 | 68,4                | 54,7    | 35,8          | 27,4                        | 17,9                          | 75,8                         | 1,1             | 3,5                                | 26,3                     | 22,8                                  |
| Südliche Weinstraße .....                            | 625   | + 303,2                    | 51,4                            | 4,0                 | 65,6                | 56,8    | 40,0          | 28,8                        | 17,6                          | 74,4                         | 0,8             | 3,1                                | 25,7                     | 22,6                                  |
| Rhein-Pfalz-Kreis .....                              | 1 005   | + 272,2                    | 43,2                            | 5,0                 | 63,7                | 54,2    | 38,3          | 28,4                        | 17,9                          | 73,1                         | 3,0             | 4,0                                | 27,7                     | 23,8                                  |
| Mainz-Bingen .....                                   | 1 380   | + 500,0                    | 38,3                            | 3,6                 | 65,6                | 41,3    | 21,0          | 27,9                        | 17,4                          | 76,1                         | 1,4             | 2,5                                | 26,5                     | 24,0                                  |
| Südwestpfalz .....                                   | 495   | /                          | 55,0                            | 3,0                 | 66,7                | 54,5    | 31,3          | 25,3                        | 15,2                          | 78,8                         | 1,0             | 2,0                                | 25,8                     | 23,8                                  |

### 3.4 Migrationsstruktur und Demografie der Schutzsuchenden mit befristet anerkanntem Schutzstatus

in Ländern, Regierungsbezirken und Kreisen am 31.12.2016

| Region                                  | Schutzsuchende mit befristet anerkanntem Schutzstatus |                            |                                 | Anteil der          |                     |             |               |                             |                               |                              |                 | Durchschnittliche Aufenthaltsdauer | Durchschnittliches Alter | Durchschnittliches Alter bei Einreise |
|---|---|----------------------------|---------------------------------|---------------------|---------------------|-------------|---------------|-----------------------------|-------------------------------|------------------------------|-----------------|------------------------------------|--------------------------|---------------------------------------|
|   | insgesamt   | Veränderung gegenüber 2014 | Anteil an allen Schutzsuchenden | im Inland Geborenen | männlichen Personen | Ledigen     | Verheirateten | Minderjährigen (0-17 Jahre) | Schulpflichtigen (6-17 Jahre) | Erwerbsfähigen (15-64 Jahre) | über 64jährigen |                                    |                          |                                       |
|   |   |                            |                                 |                     |                     |             |               |                             |                               |                              |                 |                                    |                          |                                       |
|   | Anzahl  | %                          |                                 |                     |                     |             |               |                             |                               |                              |                 |                                    |                          |                                       |
| 1                                       | 2   | 3                          | 4                               | 5                   | 6                   | 7           | 8             | 9                           | 10                            | 11                           | 12              | 13                                 | 14                       |                                       |
| <b>Baden-Württemberg</b> .....          | <b>59 955</b>   | <b>+ 209,1</b>             | <b>31,5</b>                     | <b>5,3</b>          | <b>63,2</b>         | <b>56,8</b> | <b>35,1</b>   | <b>29,2</b>                 | <b>19,3</b>                   | <b>72,5</b>                  | <b>2,5</b>      | <b>4,2</b>                         | <b>27,3</b>              | <b>23,1</b>                           |
| <i>Regierungsbezirk Stuttgart</i> ..... | 22 480  | + 194,0                    | 31,6                            | 4,7                 | 64,5                | 56,4        | 35,0          | 27,4                        | 18,3                          | 74,3                         | 2,6             | 4,2                                | 27,8                     | 23,7                                  |
| Stuttgart, Stadt .....                  | 4 395   | + 118,1                    | 31,3                            | 5,8                 | 61,5                | 55,4        | 35,2          | 25,1                        | 17,3                          | 75,0                         | 3,9             | 5,8                                | 29,5                     | 23,8                                  |
| Böblingen .....                         | 2 055   | + 202,2                    | 33,0                            | 4,9                 | 57,9                | 53,8        | 36,7          | 33,6                        | 21,2                          | 69,1                         | 2,2             | 3,9                                | 26,6                     | 22,8                                  |
| Esslingen .....                         | 2 560   | + 146,2                    | 26,6                            | 5,9                 | 72,7                | 58,4        | 31,1          | 19,1                        | 13,3                          | 82,0                         | 2,0             | 4,6                                | 28,8                     | 24,2                                  |
| Göppingen .....                         | 1 635   | + 298,8                    | 40,1                            | 4,0                 | 60,2                | 57,2        | 36,4          | 32,7                        | 21,7                          | 69,4                         | 2,8             | 3,2                                | 26,6                     | 23,5                                  |
| Ludwigsburg .....                       | 2 540   | + 250,3                    | 29,8                            | 3,9                 | 60,6                | 56,7        | 35,4          | 30,1                        | 18,7                          | 70,3                         | 3,0             | 3,7                                | 27,2                     | 23,5                                  |
| Rems-Murr-Kreis .....                   | 2 220   | + 210,5                    | 29,4                            | 5,9                 | 66,9                | 57,2        | 35,6          | 26,1                        | 17,1                          | 76,6                         | 2,0             | 3,9                                | 27,6                     | 23,7                                  |
| Heilbronn, Stadt .....                  | 1 155   | + 178,3                    | 33,8                            | 3,5                 | 68,0                | 58,4        | 29,4          | 21,2                        | 15,6                          | 79,2                         | 3,0             | 4,3                                | 29,5                     | 25,2                                  |
| Heilbronn .....                         | 1 640   | + 260,4                    | 33,6                            | 3,4                 | 66,8                | 54,0        | 39,0          | 25,6                        | 18,9                          | 76,5                         | 2,1             | 3,5                                | 28,0                     | 24,6                                  |
| Hohenlohekreis .....                    | 580   | + 625,0                    | 34,9                            | 2,6                 | 79,3                | 56,9        | 35,3          | 21,6                        | 13,8                          | 81,9                         | 0,9             | 2,1                                | 26,4                     | 24,4                                  |
| Schwäbisch Hall .....                   | 775   | + 297,4                    | 28,4                            | 3,9                 | 58,7                | 57,4        | 37,4          | 38,1                        | 23,2                          | 63,2                         | 2,6             | 3,4                                | 25,3                     | 22,0                                  |
| Main-Tauber-Kreis .....                 | 920   | /                          | 40,3                            | 3,8                 | 72,8                | 60,3        | 35,3          | 26,6                        | 16,8                          | 76,1                         | 1,6             | 2,8                                | 25,9                     | 23,2                                  |
| Heidenheim .....                        | 985   | + 358,1                    | 42,7                            | 2,5                 | 66,0                | 57,4        | 34,5          | 33,5                        | 22,3                          | 71,6                         | 0,5             | 2,6                                | 25,3                     | 22,7                                  |
| Ostalbkreis .....                       | 1 025   | + 95,2                     | 27,0                            | 5,4                 | 61,0                | 54,1        | 33,2          | 33,7                        | 24,9                          | 70,2                         | 2,9             | 5,4                                | 28,1                     | 22,8                                  |
| <i>Regierungsbezirk Karlsruhe</i> ..... | 12 980  | + 181,3                    | 26,9                            | 6,4                 | 62,0                | 56,7        | 34,8          | 29,6                        | 19,6                          | 71,6                         | 2,9             | 4,6                                | 27,5                     | 23,0                                  |
| Baden-Baden, Stadt .....                | 325   | + 140,7                    | 18,9                            | 6,2                 | 63,1                | 56,9        | 38,5          | 23,1                        | 15,4                          | 75,4                         | 4,6             | 4,4                                | 30,1                     | 25,7                                  |
| Karlsruhe, Stadt .....                  | 750   | + 53,1                     | 11,6                            | 4,0                 | 63,3                | 50,7        | 37,3          | 16,0                        | 11,3                          | 80,0                         | 7,3             | 6,8                                | 34,2                     | 27,5                                  |
| Karlsruhe .....                         | 1 410   | + 203,2                    | 22,9                            | 5,3                 | 65,6                | 56,0        | 36,5          | 28,0                        | 19,5                          | 73,4                         | 2,8             | 4,4                                | 28,2                     | 23,9                                  |
| Rastatt .....                           | 1 455   | + 309,9                    | 34,0                            | 5,2                 | 58,8                | 58,8        | 35,4          | 36,4                        | 23,4                          | 66,0                         | 2,1             | 3,5                                | 25,5                     | 22,1                                  |
| Heidelberg, Stadt .....                 | 600   | + 42,9                     | 17,0                            | 10,0                | 60,0                | 54,2        | 34,2          | 16,7                        | 13,3                          | 80,8                         | 5,0             | 8,6                                | 33,4                     | 24,9                                  |
| Mannheim, Stadt .....                   | 780   | + 52,9                     | 24,6                            | 7,1                 | 67,3                | 56,4        | 30,8          | 14,1                        | 10,3                          | 82,7                         | 5,8             | 7,8                                | 33,1                     | 25,4                                  |
| Neckar-Odenwald-Kreis .....             | 560   | /                          | 26,9                            | 6,3                 | 75,9                | 50,9        | 26,8          | 22,3                        | 16,1                          | 79,5                         | 1,8             | 4,4                                | 27,9                     | 23,5                                  |
| Rhein-Neckar-Kreis .....                | 2 580   | + 142,3                    | 29,1                            | 6,0                 | 61,6                | 54,8        | 36,4          | 29,5                        | 20,7                          | 72,1                         | 3,1             | 5,2                                | 28,3                     | 23,2                                  |
| Pforzheim, Stadt .....                  | 1 825   | + 182,9                    | 40,2                            | 13,4                | 55,1                | 61,4        | 33,2          | 37,5                        | 20,5                          | 64,9                         | 1,9             | 4,6                                | 24,2                     | 19,7                                  |

### 3.4 Migrationsstruktur und Demografie der Schutzsuchenden mit befristet anerkanntem Schutzstatus

in Ländern, Regierungsbezirken und Kreisen am 31.12.2016

| Region                                 | Schutzsuchende mit befristet anerkanntem Schutzstatus |                            |                                 | Anteil der          |                     |         |               |                             |                               |                              |                 | Durchschnittliche Aufenthaltsdauer | Durchschnittliches Alter | Durchschnittliches Alter bei Einreise |
|--|---|----------------------------|---------------------------------|---------------------|---------------------|---------|---------------|-----------------------------|-------------------------------|------------------------------|-----------------|------------------------------------|--------------------------|---------------------------------------|
|  | insgesamt   | Veränderung gegenüber 2014 | Anteil an allen Schutzsuchenden | im Inland Geborenen | männlichen Personen | Ledigen | Verheirateten | Minderjährigen (0-17 Jahre) | Schulpflichtigen (6-17 Jahre) | Erwerbsfähigen (15-64 Jahre) | über 64jährigen |                                    |                          |                                       |
|  |   |                            |                                 |                     |                     |         |               |                             |                               |                              |                 |                                    |                          |                                       |
|  | Anzahl  | %                          |                                 |                     |                     |         |               |                             |                               |                              |                 |                                    |                          |                                       |
| 1                                      | 2   | 3                          | 4                               | 5                   | 6                   | 7       | 8             | 9                           | 10                            | 11                           | 12              | 13                                 | 14                       |                                       |
| Calw .....                             | 815   | /                          | 32,8                            | 3,7                 | 63,8                | 56,4    | 35,0          | 32,5                        | 20,2                          | 68,7                         | 1,8             | 2,6                                | 24,8                     | 22,3                                  |
| Enzkreis .....                         | 1 140   | + 484,6                    | 37,8                            | 2,6                 | 57,0                | 58,8    | 33,8          | 40,4                        | 28,1                          | 64,9                         | 0,9             | 2,4                                | 24,3                     | 22,0                                  |
| Freudenstadt .....                     | 740   | /                          | 40,1                            | 2,7                 | 69,6                | 58,1    | 36,5          | 29,7                        | 18,9                          | 72,3                         | 1,4             | 2,7                                | 25,0                     | 22,4                                  |
| <i>Regierungsbezirk Freiburg</i> ..... | 13 490  | + 217,8                    | 33,8                            | 5,6                 | 61,1                | 57,1    | 36,6          | 31,5                        | 20,9                          | 70,7                         | 2,2             | 4,2                                | 26,7                     | 22,6                                  |
| Freiburg im Breisgau, Stadt .....      | 1 730   | + 150,7                    | 28,9                            | 5,8                 | 56,4                | 61,6    | 32,1          | 35,3                        | 24,3                          | 67,3                         | 2,9             | 4,3                                | 26,1                     | 21,9                                  |
| Breisgau-Hochschwarzwald .....         | 1 370   | + 265,3                    | 28,4                            | 6,2                 | 64,2                | 58,8    | 36,1          | 26,6                        | 15,0                          | 74,1                         | 2,2             | 4,2                                | 26,9                     | 22,8                                  |
| Emmendingen .....                      | 1 070   | + 256,7                    | 35,6                            | 4,7                 | 66,8                | 53,7    | 38,8          | 28,5                        | 19,6                          | 72,4                         | 1,9             | 3,8                                | 26,8                     | 23,0                                  |
| Ortenaukreis .....                     | 2 195   | + 141,2                    | 32,1                            | 9,3                 | 57,9                | 55,8    | 37,6          | 34,9                        | 22,8                          | 68,3                         | 2,3             | 5,2                                | 26,7                     | 21,5                                  |
| Rottweil .....                         | 1 000   | /                          | 38,3                            | 4,5                 | 56,5                | 58,0    | 35,5          | 38,5                        | 24,0                          | 63,5                         | 2,0             | 3,2                                | 24,5                     | 21,5                                  |
| Schwarzwald-Baar-Kreis .....           | 1 190   | + 201,3                    | 43,0                            | 4,6                 | 66,0                | 58,8    | 33,2          | 28,2                        | 18,5                          | 73,1                         | 2,1             | 3,8                                | 26,6                     | 22,9                                  |
| Tuttlingen .....                       | 705   | + 291,7                    | 32,9                            | 4,3                 | 61,7                | 54,6    | 38,3          | 35,5                        | 24,1                          | 67,4                         | 1,4             | 4,2                                | 25,4                     | 21,3                                  |
| Konstanz .....                         | 1 865   | + 239,1                    | 36,6                            | 5,1                 | 61,1                | 58,2    | 36,5          | 31,4                        | 22,3                          | 71,6                         | 2,1             | 3,9                                | 27,1                     | 23,3                                  |
| Lörrach .....                          | 1 240   | + 217,9                    | 31,8                            | 4,8                 | 56,0                | 54,0    | 40,7          | 29,4                        | 20,2                          | 71,0                         | 3,6             | 5,0                                | 28,8                     | 23,9                                  |
| Waldshut .....                         | 1 130   | + 343,1                    | 42,2                            | 2,7                 | 69,9                | 54,9    | 38,9          | 24,8                        | 16,4                          | 77,0                         | 1,3             | 2,9                                | 26,9                     | 24,1                                  |
| <i>Regierungsbezirk Tübingen</i> ..... | 11 005  | + 281,5                    | 35,5                            | 4,7                 | 64,7                | 57,2    | 33,8          | 29,3                        | 19,3                          | 72,2                         | 2,1             | 3,8                                | 26,7                     | 23,0                                  |
| Reutlingen .....                       | 1 890   | + 320,0                    | 36,1                            | 4,2                 | 69,3                | 59,0    | 31,5          | 25,9                        | 18,0                          | 75,7                         | 2,1             | 3,4                                | 27,0                     | 23,7                                  |
| Tübingen .....                         | 1 625   | + 228,3                    | 41,5                            | 5,2                 | 60,3                | 56,9    | 29,5          | 30,8                        | 18,8                          | 70,5                         | 2,8             | 4,5                                | 26,7                     | 22,3                                  |
| Zollernalbkreis .....                  | 430   | + 132,4                    | 26,6                            | 11,6                | 60,5                | 55,8    | 38,4          | 31,4                        | 23,3                          | 70,9                         | 3,5             | 6,2                                | 28,8                     | 22,6                                  |
| Ulm, Stadt .....                       | 1 120   | + 348,0                    | 37,0                            | 4,5                 | 69,6                | 65,6    | 28,1          | 26,3                        | 17,0                          | 75,0                         | 1,8             | 3,5                                | 25,6                     | 22,1                                  |
| Alb-Donau-Kreis .....                  | 910   | + 333,3                    | 29,7                            | 6,0                 | 65,9                | 54,4    | 38,5          | 29,1                        | 19,8                          | 73,6                         | 1,6             | 3,7                                | 26,4                     | 22,8                                  |
| Biberach .....                         | 1 205   | + 225,7                    | 35,2                            | 4,1                 | 62,2                | 54,8    | 36,9          | 29,9                        | 19,9                          | 71,8                         | 1,7             | 3,7                                | 26,2                     | 22,6                                  |
| Bodenseekreis .....                    | 1 525   | + 408,3                    | 41,2                            | 3,6                 | 58,0                | 58,7    | 36,4          | 37,7                        | 22,6                          | 63,9                         | 1,6             | 3,1                                | 24,6                     | 21,6                                  |
| Ravensburg .....                       | 1 690   | + 389,9                    | 36,2                            | 3,3                 | 69,2                | 53,3    | 34,3          | 26,3                        | 18,9                          | 75,4                         | 1,8             | 3,3                                | 27,6                     | 24,4                                  |
| Sigmaringen .....                      | 610   | + 121,8                    | 26,4                            | 5,7                 | 62,3                | 54,1    | 39,3          | 26,2                        | 17,2                          | 73,0                         | 4,1             | 5,9                                | 30,2                     | 24,5                                  |



### 3.4 Migrationsstruktur und Demografie der Schutzsuchenden mit befristet anerkanntem Schutzstatus

in Ländern, Regierungsbezirken und Kreisen am 31.12.2016

| Region                                   | Schutzsuchende mit befristet anerkanntem Schutzstatus |                            |                                 | Anteil der          |                     |             |               |                             |                               |                              |                 | Durchschnittliche Aufenthaltsdauer | Durchschnittliches Alter | Durchschnittliches Alter bei Einreise |
|--|---|----------------------------|---------------------------------|---------------------|---------------------|-------------|---------------|-----------------------------|-------------------------------|------------------------------|-----------------|------------------------------------|--------------------------|---------------------------------------|
|  | insgesamt   | Veränderung gegenüber 2014 | Anteil an allen Schutzsuchenden | im Inland Geborenen | männlichen Personen | Ledigen     | Verheirateten | Minderjährigen (0–17 Jahre) | Schulpflichtigen (6–17 Jahre) | Erwerbsfähigen (15–64 Jahre) | über 64jährigen |                                    |                          |                                       |
|  |   |                            |                                 |                     |                     |             |               |                             |                               |                              |                 |                                    |                          |                                       |
|  | Anzahl  | %                          |                                 |                     |                     |             |               |                             |                               |                              |                 |                                    |                          |                                       |
| 1  | 2   | 3                          | 4                               | 5                   | 6                   | 7           | 8             | 9                           | 10                            | 11                           | 12              | 13                                 | 14                       |                                       |
| <b>Bayern</b> .....                      | <b>67 115</b>   | <b>+ 255,7</b>             | <b>34,7</b>                     | <b>4,5</b>          | <b>66,7</b>         | <b>60,5</b> | <b>32,3</b>   | <b>28,4</b>                 | <b>18,6</b>                   | <b>74,5</b>                  | <b>1,7</b>      | <b>3,2</b>                         | <b>26,1</b>              | <b>22,9</b>                           |
| <i>Regierungsbezirk Oberbayern</i> ..... | 20 420  | + 141,2                    | 27,1                            | 7,1                 | 65,5                | 62,9        | 30,7          | 26,8                        | 16,6                          | 74,8                         | 2,2             | 3,9                                | 26,2                     | 22,4                                  |
| Ingolstadt, Stadt .....                  | 410   | + 148,5                    | 19,8                            | 4,9                 | 70,7                | 63,4        | 26,8          | 19,5                        | 12,2                          | 79,3                         | 4,9             | 5,1                                | 29,0                     | 23,9                                  |
| München, Stadt .....                     | 7 700   | + 41,2                     | 23,2                            | 11,9                | 61,2                | 64,2        | 30,8          | 26,4                        | 15,4                          | 74,0                         | 3,5             | 5,7                                | 27,6                     | 22,0                                  |
| Rosenheim, Stadt .....                   | 245   | + 96,0                     | 21,4                            | 8,2                 | 67,3                | 55,1        | 32,7          | 24,5                        | 16,3                          | 75,5                         | 2,0             | 4,8                                | 27,9                     | 23,2                                  |
| Altötting .....                          | 725   | + 504,2                    | 42,0                            | 4,1                 | 55,9                | 54,5        | 36,6          | 33,1                        | 18,6                          | 69,0                         | 1,4             | 2,3                                | 24,2                     | 22,0                                  |
| Berchtesgadener Land .....               | 365   | + 386,7                    | 27,9                            | 2,7                 | 60,3                | 61,6        | 34,2          | 34,2                        | 20,5                          | 69,9                         | 1,4             | 2,5                                | 24,0                     | 21,6                                  |
| Bad Tölz-Wolfratshausen .....            | 770   | /                          | 40,7                            | 3,2                 | 59,7                | 59,1        | 35,7          | 32,5                        | 20,8                          | 70,8                         | 1,3             | 2,1                                | 24,4                     | 22,4                                  |
| Dachau .....                             | 445   | + 196,7                    | 24,8                            | 6,7                 | 71,9                | 65,2        | 29,2          | 24,7                        | 14,6                          | 78,7                         | 1,1             | 3,9                                | 25,5                     | 21,6                                  |
| Ebersberg .....                          | 490   | + 276,9                    | 35,0                            | 3,1                 | 83,7                | 68,4        | 28,6          | 16,3                        | 12,2                          | 85,7                         | 1,0             | 3,0                                | 26,7                     | 23,7                                  |
| Eichstätt .....                          | 325   | /                          | 17,1                            | 3,1                 | 72,3                | 61,5        | 33,8          | 20,0                        | 12,3                          | 80,0                         | 1,5             | 2,9                                | 26,7                     | 23,9                                  |
| Erding .....                             | 370   | /                          | 25,3                            | 4,1                 | 63,5                | 64,9        | 28,4          | 31,1                        | 16,2                          | 70,3                         | 1,4             | 2,5                                | 23,7                     | 21,3                                  |
| Freising .....                           | 525   | + 275,0                    | 21,0                            | 3,8                 | 67,6                | 61,0        | 32,4          | 20,0                        | 13,3                          | 81,9                         | 1,0             | 3,3                                | 27,3                     | 24,1                                  |
| Fürstenfeldbruck .....                   | 1 065   | + 255,0                    | 37,7                            | 7,5                 | 55,4                | 60,6        | 35,2          | 38,0                        | 24,9                          | 64,3                         | 1,4             | 3,3                                | 24,1                     | 20,9                                  |
| Garmisch-Partenkirchen .....             | 545   | + 354,2                    | 44,9                            | 1,8                 | 61,5                | 61,5        | 33,9          | 32,1                        | 22,9                          | 70,6                         | 0,9             | 2,0                                | 24,3                     | 22,4                                  |
| Landsberg am Lech .....                  | 905   | /                          | 53,7                            | 1,7                 | 89,0                | 71,8        | 24,9          | 11,0                        | 7,2                           | 91,2                         | 0,6             | 2,1                                | 25,9                     | 23,8                                  |
| Miesbach .....                           | 270   | /                          | 28,7                            | 3,7                 | 74,1                | 64,8        | 31,5          | 22,2                        | 14,8                          | 81,5                         | .               | 2,7                                | 25,0                     | 22,4                                  |
| Mühldorf am Inn .....                    | 565   | /                          | 36,0                            | 2,7                 | 68,1                | 61,1        | 32,7          | 26,5                        | 16,8                          | 76,1                         | 0,9             | 2,3                                | 24,8                     | 22,6                                  |
| München .....                            | 1 265   | + 237,3                    | 26,9                            | 5,1                 | 64,0                | 63,2        | 30,4          | 30,8                        | 19,8                          | 72,3                         | 1,2             | 3,4                                | 25,3                     | 22,0                                  |
| Neuburg-Schrobenhausen .....             | 375   | + 120,6                    | 30,4                            | 12,0                | 68,0                | 62,7        | 32,0          | 29,3                        | 18,7                          | 72,0                         | 2,7             | 5,2                                | 26,6                     | 21,4                                  |
| Pfaffenhofen an der Ilm .....            | 415   | + 176,7                    | 28,4                            | 2,4                 | 75,9                | 63,9        | 28,9          | 22,9                        | 14,5                          | 79,5                         | 1,2             | 2,6                                | 26,0                     | 23,5                                  |
| Rosenheim .....                          | 925   | + 560,7                    | 33,7                            | 2,2                 | 67,0                | 55,1        | 25,9          | 34,1                        | 21,6                          | 68,1                         | 1,1             | 2,2                                | 23,9                     | 21,8                                  |
| Starnberg .....                          | 265   | /                          | 13,3                            | 5,7                 | 71,7                | 62,3        | 32,1          | 20,8                        | 13,2                          | 79,2                         | 3,8             | 3,8                                | 27,9                     | 24,2                                  |
| Traunstein .....                         | 830   | /                          | 32,2                            | 2,4                 | 78,3                | 61,4        | 25,3          | 18,7                        | 12,0                          | 82,5                         | 1,2             | 2,2                                | 26,9                     | 24,7                                  |
| Weilheim-Schongau .....                  | 630   | + 306,5                    | 31,3                            | 3,2                 | 68,3                | 67,5        | 27,0          | 31,0                        | 21,4                          | 72,2                         | 1,6             | 2,6                                | 24,9                     | 22,4                                  |

### 3.4 Migrationsstruktur und Demografie der Schutzsuchenden mit befristet anerkanntem Schutzstatus

in Ländern, Regierungsbezirken und Kreisen am 31.12.2016

| Region                                     | Schutzsuchende mit befristet anerkanntem Schutzstatus |                            |                                 | Anteil der          |                     |         |               |                             |                               |                              |                 | Durchschnittliche Aufenthaltsdauer | Durchschnittliches Alter | Durchschnittliches Alter bei Einreise |
|--|---|----------------------------|---------------------------------|---------------------|---------------------|---------|---------------|-----------------------------|-------------------------------|------------------------------|-----------------|------------------------------------|--------------------------|---------------------------------------|
|  | insgesamt   | Veränderung gegenüber 2014 | Anteil an allen Schutzsuchenden | im Inland Geborenen | männlichen Personen | Ledigen | Verheirateten | Minderjährigen (0–17 Jahre) | Schulpflichtigen (6–17 Jahre) | Erwerbsfähigen (15–64 Jahre) | über 64jährigen |                                    |                          |                                       |
|  |   |                            |                                 |                     |                     |         |               |                             |                               |                              |                 |                                    |                          |                                       |
|  | Anzahl  | %                          |                                 |                     |                     |         |               |                             |                               |                              |                 |                                    |                          |                                       |
| 1  | 2   | 3                          | 4                               | 5                   | 6                   | 7       | 8             | 9                           | 10                            | 11                           | 12              | 13                                 | 14                       |                                       |
| <i>Regierungsbezirk Niederbayern</i> ..... | 7 105   | + 455,1                    | 48,2                            | 2,5                 | 74,7                | 64,3    | 31,2          | 24,5                        | 17,0                          | 79,5                         | 0,9             | 2,5                                | 25,9                     | 23,5                                  |
| Landshut, Stadt .....                      | 610   | + 134,6                    | 58,7                            | 3,3                 | 72,1                | 62,3    | 28,7          | 21,3                        | 16,4                          | 81,1                         | 0,8             | 4,1                                | 27,7                     | 23,6                                  |
| Passau, Stadt .....                        | 475   | /                          | 36,4                            | 3,2                 | 74,7                | 67,4    | 24,2          | 20,0                        | 13,7                          | 82,1                         | 1,1             | 3,5                                | 26,1                     | 22,6                                  |
| Straubing, Stadt .....                     | 300   | + 445,5                    | 32,6                            | 3,3                 | 78,3                | 63,3    | 31,7          | 21,7                        | 16,7                          | 85,0                         | 1,7             | 2,8                                | 27,1                     | 24,4                                  |
| Deggendorf .....                           | 415   | + 219,2                    | 24,2                            | 6,0                 | 72,3                | 62,7    | 30,1          | 33,7                        | 24,1                          | 73,5                         | 2,4             | 3,0                                | 24,9                     | 22,0                                  |
| Freyung-Grafenau .....                     | 230   | /                          | 40,4                            | 6,5                 | 65,2                | 67,4    | 28,3          | 37,0                        | 26,1                          | 65,2                         | .               | 2,8                                | 22,5                     | 19,7                                  |
| Kelheim .....                              | 985   | /                          | 58,6                            | 1,5                 | 74,1                | 64,0    | 33,0          | 24,4                        | 15,7                          | 79,2                         | 0,5             | 1,8                                | 25,6                     | 23,9                                  |
| Landshut .....                             | 785   | /                          | 49,1                            | 1,3                 | 80,9                | 65,6    | 31,2          | 19,7                        | 14,6                          | 83,4                         | 0,6             | 2,0                                | 26,0                     | 24,1                                  |
| Passau .....                               | 975   | /                          | 58,4                            | 2,6                 | 69,7                | 62,1    | 35,4          | 28,7                        | 19,0                          | 75,4                         | 0,5             | 2,4                                | 25,1                     | 22,8                                  |
| Regen .....                                | 665   | /                          | 65,2                            | 0,8                 | 78,9                | 63,2    | 34,6          | 22,6                        | 15,0                          | 81,2                         | 0,8             | 1,5                                | 26,1                     | 24,6                                  |
| Rottal-Inn .....                           | 555   | + 344,0                    | 46,4                            | 4,5                 | 71,2                | 63,1    | 33,3          | 27,9                        | 18,9                          | 76,6                         | 0,9             | 2,9                                | 25,5                     | 22,8                                  |
| Straubing-Bogen .....                      | 590   | + 372,0                    | 58,4                            | 1,7                 | 71,2                | 63,6    | 31,4          | 24,6                        | 16,1                          | 78,8                         | 1,7             | 2,1                                | 27,2                     | 25,2                                  |
| Dingolfing-Landau .....                    | 525   | + 1 066,7                  | 52,0                            | 1,0                 | 83,8                | 71,4    | 24,8          | 20,0                        | 14,3                          | 85,7                         | .               | 2,0                                | 25,6                     | 23,7                                  |
| <i>Regierungsbezirk Oberpfalz</i> .....    | 4 795   | + 424,0                    | 37,6                            | 3,1                 | 68,0                | 60,6    | 33,8          | 28,8                        | 18,9                          | 74,9                         | 1,1             | 2,7                                | 25,6                     | 23,0                                  |
| Amberg, Stadt .....                        | 455   | /                          | 51,7                            | 7,7                 | 64,8                | 60,4    | 34,1          | 30,8                        | 17,6                          | 71,4                         | .               | 3,3                                | 24,9                     | 21,6                                  |
| Regensburg, Stadt .....                    | 845   | + 191,4                    | 23,4                            | 3,6                 | 71,0                | 64,5    | 29,0          | 21,9                        | 14,8                          | 79,9                         | 1,8             | 4,0                                | 27,4                     | 23,5                                  |
| Weiden in der Oberpfalz, Stadt .....       | 425   | /                          | 38,6                            | 4,7                 | 71,8                | 62,4    | 31,8          | 25,9                        | 15,3                          | 75,3                         | 1,2             | 2,9                                | 24,5                     | 21,7                                  |
| Amberg-Weizbach .....                      | 310   | /                          | 36,9                            | 1,6                 | 75,8                | 58,1    | 35,5          | 24,2                        | 16,1                          | 79,0                         | .               | 1,7                                | 26,0                     | 24,3                                  |
| Cham .....                                 | 355   | /                          | 33,6                            | 1,4                 | 66,2                | 54,9    | 42,3          | 28,2                        | 19,7                          | 73,2                         | 1,4             | 2,0                                | 25,6                     | 23,7                                  |
| Neumarkt in der Oberpfalz .....            | 200   | /                          | 22,0                            | 5,0                 | 65,0                | 60,0    | 35,0          | 25,0                        | 12,5                          | 77,5                         | 2,5             | 2,5                                | 26,4                     | 24,0                                  |
| Neustadt an der Waldnaab .....             | 350   | /                          | 46,1                            | 2,9                 | 68,6                | 60,0    | 30,0          | 35,7                        | 25,7                          | 71,4                         | 1,4             | 1,9                                | 24,8                     | 22,9                                  |
| Regensburg .....                           | 825   | + 816,7                    | 55,6                            | 2,4                 | 64,2                | 60,6    | 35,8          | 33,9                        | 21,8                          | 72,1                         | 1,2             | 1,7                                | 24,4                     | 22,8                                  |
| Schwandorf .....                           | 815   | /                          | 52,9                            | 1,8                 | 67,5                | 59,5    | 35,6          | 28,8                        | 20,9                          | 74,8                         | 0,6             | 2,9                                | 25,7                     | 22,9                                  |
| Tirschenreuth .....                        | 220   | + 175,0                    | 39,3                            | 2,3                 | 65,9                | 56,8    | 29,5          | 34,1                        | 25,0                          | 72,7                         | 2,3             | 2,5                                | 26,3                     | 23,9                                  |

### 3.4 Migrationsstruktur und Demografie der Schutzsuchenden mit befristet anerkanntem Schutzstatus

in Ländern, Regierungsbezirken und Kreisen am 31.12.2016

| Region                                      | Schutzsuchende mit befristet anerkanntem Schutzstatus |                            |                                 | Anteil der          |                     |         |               |                             |                               |                              |                 | Durchschnittliche Aufenthaltsdauer | Durchschnittliches Alter | Durchschnittliches Alter bei Einreise |
|---|---|----------------------------|---------------------------------|---------------------|---------------------|---------|---------------|-----------------------------|-------------------------------|------------------------------|-----------------|------------------------------------|--------------------------|---------------------------------------|
|   | insgesamt   | Veränderung gegenüber 2014 | Anteil an allen Schutzsuchenden | im Inland Geborenen | männlichen Personen | Ledigen | Verheirateten | Minderjährigen (0-17 Jahre) | Schulpflichtigen (6-17 Jahre) | Erwerbsfähigen (15-64 Jahre) | über 64jährigen |                                    |                          |                                       |
|   |   |                            |                                 |                     |                     |         |               |                             |                               |                              |                 |                                    |                          |                                       |
|   | Anzahl  | %                          |                                 |                     |                     |         |               |                             |                               |                              |                 |                                    |                          |                                       |
| 1   | 2   | 3                          | 4                               | 5                   | 6                   | 7       | 8             | 9                           | 10                            | 11                           | 12              | 13                                 | 14                       |                                       |
| <i>Regierungsbezirk Oberfranken</i> .....   | 5 630   | + 590,8                    | 42,5                            | 3,3                 | 64,8                | 57,2    | 30,8          | 33,6                        | 22,2                          | 71,4                         | 1,2             | 2,5                                | 24,7                     | 22,3                                  |
| Bamberg, Stadt .....                        | 675   | + 575,0                    | 21,2                            | 3,7                 | 68,9                | 60,0    | 28,9          | 25,2                        | 17,0                          | 80,0                         | 0,7             | 2,6                                | 25,7                     | 23,2                                  |
| Bayreuth, Stadt .....                       | 410   | + 141,2                    | 15,3                            | 4,9                 | 58,5                | 52,4    | 34,1          | 24,4                        | 17,1                          | 75,6                         | 4,9             | 5,5                                | 29,3                     | 23,9                                  |
| Coburg, Stadt .....                         | 365   | /                          | 56,6                            | 4,1                 | 67,1                | 56,2    | 31,5          | 28,8                        | 15,1                          | 74,0                         | .               | 2,6                                | 23,9                     | 21,3                                  |
| Hof, Stadt .....                            | 895   | /                          | 60,9                            | 2,8                 | 68,2                | 55,3    | 33,5          | 31,8                        | 20,1                          | 72,1                         | 1,7             | 2,5                                | 25,4                     | 22,9                                  |
| Bamberg .....                               | 480   | /                          | 66,7                            | 2,1                 | 66,7                | 57,3    | 30,2          | 33,3                        | 22,9                          | 72,9                         | 1,0             | 1,6                                | 23,7                     | 22,2                                  |
| Bayreuth .....                              | 205   | /                          | 58,6                            | 2,4                 | 68,3                | 63,4    | 26,8          | 43,9                        | 34,1                          | 63,4                         | .               | 1,9                                | 22,7                     | 20,9                                  |
| Coburg .....                                | 335   | /                          | 65,7                            | 3,0                 | 62,7                | 61,2    | 34,3          | 44,8                        | 31,3                          | 64,2                         | .               | 2,1                                | 22,6                     | 20,6                                  |
| Forchheim .....                             | 465   | /                          | 52,0                            | 4,3                 | 62,4                | 58,1    | 30,1          | 37,6                        | 25,8                          | 66,7                         | 1,1             | 2,5                                | 23,8                     | 21,4                                  |
| Hof .....                                   | 285   | /                          | 49,6                            | 3,5                 | 59,6                | 54,4    | 33,3          | 36,8                        | 28,1                          | 70,2                         | 1,8             | 2,2                                | 24,3                     | 22,2                                  |
| Kronach .....                               | 255   | /                          | 68,0                            | 2,0                 | 58,8                | 56,9    | 27,5          | 39,2                        | 25,5                          | 62,7                         | 2,0             | 2,0                                | 25,0                     | 23,0                                  |
| Kulmbach .....                              | 365   | /                          | 68,2                            | 2,7                 | 60,3                | 54,8    | 19,2          | 41,1                        | 28,8                          | 67,1                         | .               | 2,3                                | 23,8                     | 21,6                                  |
| Lichtenfels .....                           | 320   | /                          | 56,1                            | 3,1                 | 65,6                | 57,8    | 31,3          | 32,8                        | 18,8                          | 70,3                         | .               | 2,0                                | 23,0                     | 21,1                                  |
| Wunsiedel im Fichtelgebirge .....           | 580   | /                          | 77,9                            | 2,6                 | 65,5                | 57,8    | 34,5          | 33,6                        | 21,6                          | 72,4                         | 0,9             | 1,8                                | 25,0                     | 23,2                                  |
| <i>Regierungsbezirk Mittelfranken</i> ..... | 10 695  | + 255,9                    | 32,3                            | 3,7                 | 64,7                | 56,7    | 32,0          | 29,1                        | 19,7                          | 73,5                         | 2,1             | 3,5                                | 27,0                     | 23,5                                  |
| Ansbach, Stadt .....                        | 430   | /                          | 42,2                            | 4,7                 | 69,8                | 53,5    | 29,1          | 26,7                        | 17,4                          | 76,7                         | 1,2             | 2,9                                | 25,6                     | 22,8                                  |
| Erlangen, Stadt .....                       | 610   | + 229,7                    | 35,2                            | 4,9                 | 65,6                | 60,7    | 32,0          | 27,0                        | 18,0                          | 73,8                         | 2,5             | 4,3                                | 27,6                     | 23,4                                  |
| Fürth, Stadt .....                          | 960   | + 300,0                    | 43,5                            | 3,6                 | 63,5                | 60,4    | 32,3          | 29,2                        | 20,3                          | 74,5                         | 2,1             | 3,6                                | 27,0                     | 23,5                                  |
| Nürnberg, Stadt .....                       | 4 660   | + 131,8                    | 30,7                            | 4,8                 | 63,9                | 56,3    | 34,5          | 24,4                        | 16,3                          | 76,2                         | 2,8             | 4,7                                | 28,9                     | 24,3                                  |
| Schwabach, Stadt .....                      | 225   | /                          | 34,4                            | 2,2                 | 68,9                | 51,1    | 37,8          | 26,7                        | 17,8                          | 73,3                         | 2,2             | 3,2                                | 28,1                     | 24,9                                  |
| Ansbach .....                               | 690   | + 360,0                    | 34,6                            | 2,2                 | 63,0                | 55,1    | 23,9          | 38,4                        | 29,0                          | 66,7                         | 0,7             | 2,1                                | 24,6                     | 22,6                                  |
| Erlangen-Höchstadt .....                    | 580   | /                          | 44,1                            | 1,7                 | 69,0                | 58,6    | 30,2          | 29,3                        | 19,0                          | 75,9                         | 0,9             | 2,3                                | 25,4                     | 23,2                                  |
| Fürth .....                                 | 80  | /                          | 3,3                             | .                   | 62,5                | 62,5    | 18,8          | 31,3                        | 25,0                          | 75,0                         | 6,3             | 2,1                                | 26,9                     | 24,9                                  |
| Nürnberger Land .....                       | 875   | /                          | 46,5                            | 1,7                 | 66,9                | 57,1    | 27,4          | 33,7                        | 22,3                          | 71,4                         | 1,1             | 2,1                                | 24,9                     | 22,9                                  |
| Neustadt an der Aisch-Bad Windsheim .....   | 655   | /                          | 57,7                            | 3,1                 | 61,1                | 54,2    | 34,4          | 39,7                        | 26,7                          | 66,4                         | 0,8             | 1,7                                | 23,3                     | 21,7                                  |

### 3.4 Migrationsstruktur und Demografie der Schutzsuchenden mit befristet anerkanntem Schutzstatus

in Ländern, Regierungsbezirken und Kreisen am 31.12.2016

| Region                                     | Schutzsuchende mit befristet anerkanntem Schutzstatus |                            |                                 | Anteil der          |                     |         |               |                             |                               |                              |                 | Durchschnittliche Aufenthaltsdauer | Durchschnittliches Alter | Durchschnittliches Alter bei Einreise |
|--|---|----------------------------|---------------------------------|---------------------|---------------------|---------|---------------|-----------------------------|-------------------------------|------------------------------|-----------------|------------------------------------|--------------------------|---------------------------------------|
|  | insgesamt   | Veränderung gegenüber 2014 | Anteil an allen Schutzsuchenden | im Inland Geborenen | männlichen Personen | Ledigen | Verheirateten | Minderjährigen (0-17 Jahre) | Schulpflichtigen (6-17 Jahre) | Erwerbsfähigen (15-64 Jahre) | über 64jährigen |                                    |                          |                                       |
|  |   |                            |                                 |                     |                     |         |               |                             |                               |                              |                 |                                    |                          |                                       |
|  | Anzahl  | %                          |                                 |                     |                     |         |               |                             |                               |                              |                 |                                    |                          |                                       |
| 1  | 2   | 3                          | 4                               | 5                   | 6                   | 7       | 8             | 9                           | 10                            | 11                           | 12              | 13                                 | 14                       |                                       |
| Roth .....                                 | 430   | /                          | 18,3                            | 1,2                 | 69,8                | 54,7    | 30,2          | 30,2                        | 22,1                          | 76,7                         | 1,2             | 2,1                                | 25,4                     | 23,3                                  |
| Weißenburg- Gunzenhausen .....             | 505   | + 741,7                    | 41,2                            | 4,0                 | 59,4                | 55,4    | 30,7          | 41,6                        | 24,8                          | 61,4                         | 2,0             | 2,5                                | 23,6                     | 21,1                                  |
| <i>Regierungsbezirk Unterfranken</i> ..... | 8 400   | + 392,7                    | 44,0                            | 3,6                 | 66,8                | 58,0    | 35,9          | 30,7                        | 20,6                          | 73,3                         | 1,3             | 3,0                                | 25,9                     | 23,0                                  |
| Aschaffenburg, Stadt .....                 | 985   | + 239,7                    | 60,6                            | 4,1                 | 70,1                | 58,4    | 33,0          | 25,4                        | 16,8                          | 76,1                         | 2,0             | 3,9                                | 27,7                     | 23,9                                  |
| Schweinfurt, Stadt .....                   | 1 065   | + 326,0                    | 15,5                            | 4,2                 | 56,8                | 56,3    | 36,6          | 36,2                        | 24,4                          | 69,5                         | 1,4             | 3,2                                | 25,8                     | 22,6                                  |
| Würzburg, Stadt .....                      | 1 075   | + 159,0                    | 44,9                            | 5,1                 | 70,2                | 60,5    | 31,6          | 21,9                        | 15,3                          | 81,9                         | 1,9             | 4,2                                | 28,8                     | 24,7                                  |
| Aschaffenburg .....                        | 770   | /                          | 55,2                            | 2,6                 | 67,5                | 52,6    | 38,3          | 27,9                        | 17,5                          | 74,7                         | 1,9             | 3,1                                | 26,4                     | 23,3                                  |
| Bad Kissingen .....                        | 730   | /                          | 63,8                            | 2,7                 | 63,0                | 60,3    | 36,3          | 37,7                        | 25,3                          | 67,1                         | 0,7             | 2,5                                | 24,0                     | 21,5                                  |
| Rhön-Grabfeld .....                        | 300   | /                          | 58,3                            | 5,0                 | 65,0                | 50,0    | 46,7          | 30,0                        | 20,0                          | 70,0                         | 1,7             | 3,8                                | 27,5                     | 23,8                                  |
| Haßberge .....                             | 500   | /                          | 68,5                            | 5,0                 | 69,0                | 59,0    | 37,0          | 35,0                        | 23,0                          | 71,0                         | 1,0             | 2,5                                | 24,6                     | 22,2                                  |
| Kitzingen .....                            | 650   | /                          | 74,3                            | 4,6                 | 68,5                | 59,2    | 37,7          | 33,1                        | 20,0                          | 71,5                         | 0,8             | 2,2                                | 24,4                     | 22,3                                  |
| Miltenberg .....                           | 685   | /                          | 71,4                            | 2,2                 | 65,7                | 55,5    | 38,0          | 36,5                        | 24,1                          | 68,6                         | 1,5             | 2,2                                | 24,1                     | 22,0                                  |
| Main-Spessart .....                        | 455   | /                          | 63,2                            | 1,1                 | 70,3                | 60,4    | 36,3          | 33,0                        | 25,3                          | 72,5                         | 1,1             | 2,2                                | 25,0                     | 22,8                                  |
| Schweinfurt .....                          | 435   | /                          | 53,7                            | 4,6                 | 65,5                | 55,2    | 39,1          | 35,6                        | 24,1                          | 67,8                         | 1,1             | 3,0                                | 25,6                     | 22,6                                  |
| Würzburg .....                             | 745   | + 645,0                    | 70,0                            | 2,0                 | 73,8                | 63,8    | 31,5          | 25,5                        | 18,1                          | 79,2                         | 0,7             | 2,0                                | 25,2                     | 23,2                                  |
| <i>Regierungsbezirk Schwaben</i> .....     | 10 070  | + 275,0                    | 39,8                            | 3,8                 | 66,1                | 60,8    | 33,7          | 28,4                        | 18,6                          | 73,9                         | 1,8             | 3,0                                | 26,0                     | 23,1                                  |
| Augsburg, Stadt .....                      | 2 945   | + 135,6                    | 36,5                            | 4,9                 | 62,0                | 59,8    | 33,8          | 26,8                        | 18,2                          | 74,2                         | 3,2             | 4,1                                | 27,7                     | 23,7                                  |
| Kaufbeuren, Stadt .....                    | 355   | /                          | 50,0                            | 4,2                 | 59,2                | 66,2    | 32,4          | 35,2                        | 22,5                          | 67,6                         | 1,4             | 2,3                                | 22,7                     | 20,5                                  |
| Kempton (Allgäu), Stadt .....              | 430   | /                          | 43,0                            | 2,3                 | 72,1                | 62,8    | 30,2          | 20,9                        | 12,8                          | 80,2                         | 1,2             | 2,5                                | 26,4                     | 24,0                                  |
| Memmingen, Stadt .....                     | 340   | /                          | 45,3                            | 2,9                 | 63,2                | 60,3    | 35,3          | 36,8                        | 22,1                          | 64,7                         | 2,9             | 2,5                                | 24,9                     | 22,5                                  |
| Aichach-Friedberg .....                    | 485   | /                          | 34,5                            | 4,1                 | 62,9                | 59,8    | 35,1          | 33,0                        | 21,6                          | 70,1                         | 1,0             | 2,7                                | 24,6                     | 22,0                                  |
| Augsburg .....                             | 915   | + 273,5                    | 41,1                            | 3,3                 | 71,0                | 60,1    | 35,0          | 23,5                        | 15,8                          | 78,7                         | 1,1             | 2,7                                | 26,8                     | 24,1                                  |
| Dillingen an der Donau .....               | 760   | /                          | 53,5                            | 3,3                 | 63,8                | 60,5    | 35,5          | 32,2                        | 19,7                          | 70,4                         | 0,7             | 2,1                                | 24,4                     | 22,4                                  |
| Günzburg .....                             | 580   | + 251,5                    | 47,2                            | 5,2                 | 62,1                | 59,5    | 36,2          | 33,6                        | 21,6                          | 69,8                         | 0,9             | 2,9                                | 24,6                     | 21,8                                  |
| Neu-Ulm .....                              | 760   | + 360,6                    | 44,2                            | 2,6                 | 78,3                | 61,2    | 31,6          | 19,7                        | 12,5                          | 80,9                         | 1,3             | 2,7                                | 27,2                     | 24,6                                  |

### 3.4 Migrationsstruktur und Demografie der Schutzsuchenden mit befristet anerkanntem Schutzstatus

in Ländern, Regierungsbezirken und Kreisen am 31.12.2016

| Region  | Schutzsuchende mit befristet anerkanntem Schutzstatus |                            |                                 | Anteil der          |                     |             |               |                             |                               |                              |                 | Durchschnittliche Aufenthaltsdauer | Durchschnittliches Alter | Durchschnittliches Alter bei Einreise |
|---|---|----------------------------|---------------------------------|---------------------|---------------------|-------------|---------------|-----------------------------|-------------------------------|------------------------------|-----------------|------------------------------------|--------------------------|---------------------------------------|
|   | insgesamt   | Veränderung gegenüber 2014 | Anteil an allen Schutzsuchenden | im Inland Geborenen | männlichen Personen | Ledigen     | Verheirateten | Minderjährigen (0–17 Jahre) | Schulpflichtigen (6–17 Jahre) | Erwerbsfähigen (15–64 Jahre) | über 64jährigen |                                    |                          |                                       |
|   |   |                            |                                 |                     |                     |             |               |                             |                               |                              |                 |                                    |                          |                                       |
|   | Anzahl  | %                          |                                 |                     |                     |             |               |                             |                               |                              |                 |                                    |                          |                                       |
| 1   | 2   | 3                          | 4                               | 5                   | 6                   | 7           | 8             | 9                           | 10                            | 11                           | 12              | 13                                 | 14                       |                                       |
| Lindau (Bodensee) .....                         | 400   | + 207,7                    | 40,8                            | 6,3                 | 60,0                | 60,0        | 31,3          | 32,5                        | 22,5                          | 70,0                         | 2,5             | 4,0                                | 25,8                     | 21,9                                  |
| Ostallgäu .....                                 | 830   | + 773,7                    | 53,7                            | 1,8                 | 70,5                | 62,0        | 33,7          | 30,7                        | 19,9                          | 73,5                         | 0,6             | 1,9                                | 24,9                     | 23,0                                  |
| Unterallgäu .....                               | 355   | /                          | 29,2                            | 1,4                 | 70,4                | 62,0        | 31,0          | 28,2                        | 19,7                          | 76,1                         | .               | 1,9                                | 25,1                     | 23,3                                  |
| Donau-Ries .....                                | 275   | + 161,9                    | 18,6                            | 5,5                 | 63,6                | 58,2        | 36,4          | 30,9                        | 20,0                          | 72,7                         | .               | 3,7                                | 25,1                     | 21,5                                  |
| Oberallgäu .....                                | 640   | /                          | 41,3                            | 2,3                 | 70,3                | 63,3        | 31,3          | 28,9                        | 20,3                          | 74,2                         | 0,8             | 2,5                                | 24,8                     | 22,4                                  |
| <b>Saarland</b> <sup>2</sup> .....              | <b>17 480</b>   | <b>+ 359,4</b>             | <b>73,9</b>                     | <b>3,9</b>          | <b>68,9</b>         | <b>58,0</b> | <b>35,4</b>   | <b>27,6</b>                 | <b>18,1</b>                   | <b>76,3</b>                  | <b>2,1</b>      | <b>3,0</b>                         | <b>26,8</b>              | <b>23,8</b>                           |
| <b>Berlin</b> .....                             | <b>30 365</b>   | <b>+ 106,2</b>             | <b>37,0</b>                     | <b>5,8</b>          | <b>61,9</b>         | <b>52,0</b> | <b>36,7</b>   | <b>24,0</b>                 | <b>16,9</b>                   | <b>75,5</b>                  | <b>4,4</b>      | <b>7,2</b>                         | <b>31,3</b>              | <b>24,1</b>                           |
| <b>Brandenburg</b> .....                        | <b>15 495</b>   | <b>+ 468,6</b>             | <b>42,2</b>                     | <b>2,5</b>          | <b>68,1</b>         | <b>57,2</b> | <b>35,2</b>   | <b>27,8</b>                 | <b>18,2</b>                   | <b>75,2</b>                  | <b>1,2</b>      | <b>2,5</b>                         | <b>25,9</b>              | <b>23,4</b>                           |
| Brandenburg an der Havel, Stadt .....           | 560   | /                          | 44,1                            | 1,8                 | 72,3                | 57,1        | 33,0          | 19,6                        | 12,5                          | 82,1                         | 1,8             | 3,0                                | 27,7                     | 24,7                                  |
| Cottbus, Stadt / Spree-Neiße <sup>3</sup> ..... | 2 180   | + 789,8                    | 51,8                            | 1,1                 | 67,7                | 56,9        | 33,5          | 30,7                        | 20,4                          | 72,0                         | 1,4             | 1,9                                | 25,3                     | 23,4                                  |
| Frankfurt (Oder), Stadt .....                   | 580   | /                          | 50,2                            | 1,7                 | 66,4                | 56,9        | 37,1          | 31,0                        | 19,0                          | 72,4                         | 0,9             | 2,7                                | 25,6                     | 23,0                                  |
| Potsdam, Stadt .....                            | 1 645   | + 370,0                    | 46,3                            | 2,7                 | 65,0                | 55,6        | 37,1          | 25,2                        | 16,4                          | 76,3                         | 1,8             | 3,0                                | 27,1                     | 24,2                                  |
| Barnim .....                                    | 945   | /                          | 39,7                            | 3,2                 | 65,1                | 60,8        | 35,4          | 32,3                        | 21,2                          | 70,4                         | 1,1             | 2,8                                | 25,1                     | 22,4                                  |
| Dahme-Spreewald .....                           | 770   | + 305,3                    | 43,4                            | 2,6                 | 70,1                | 57,8        | 34,4          | 24,0                        | 17,5                          | 80,5                         | 1,3             | 3,2                                | 26,7                     | 23,6                                  |
| Elbe-Elster .....                               | 640   | /                          | 50,6                            | 1,6                 | 64,1                | 55,5        | 33,6          | 34,4                        | 21,1                          | 70,3                         | 0,8             | 1,6                                | 23,8                     | 22,3                                  |
| Havelland .....                                 | 840   | + 700,0                    | 46,9                            | 1,8                 | 66,1                | 57,7        | 36,3          | 28,0                        | 17,3                          | 74,4                         | 1,2             | 2,0                                | 25,3                     | 23,3                                  |
| Märkisch-Oderland .....                         | 770   | /                          | 43,4                            | 4,5                 | 70,1                | 57,1        | 37,0          | 27,9                        | 18,2                          | 75,3                         | 0,6             | 3,5                                | 26,5                     | 23,1                                  |
| Oberhavel .....                                 | 1 200   | + 400,0                    | 47,4                            | 4,2                 | 66,3                | 57,5        | 35,4          | 26,7                        | 16,3                          | 75,4                         | 1,7             | 2,8                                | 26,2                     | 23,5                                  |
| Oberspreewald-Lausitz .....                     | 680   | + 491,3                    | 47,9                            | 1,5                 | 70,6                | 55,9        | 36,8          | 27,9                        | 19,1                          | 76,5                         | 0,7             | 1,9                                | 25,5                     | 23,7                                  |
| Oder-Spree .....                                | 1 145   | + 367,3                    | 22,3                            | 3,9                 | 64,6                | 56,8        | 32,8          | 29,3                        | 19,2                          | 74,7                         | 1,3             | 3,0                                | 25,5                     | 22,5                                  |
| Ostprignitz-Ruppin .....                        | 580   | + 452,4                    | 38,2                            | 2,6                 | 68,1                | 56,0        | 36,2          | 31,9                        | 23,3                          | 73,3                         | 0,9             | 2,4                                | 25,5                     | 23,2                                  |
| Potsdam-Mittelmark .....                        | 740   | + 428,6                    | 40,9                            | 2,0                 | 75,7                | 58,8        | 34,5          | 20,9                        | 12,2                          | 81,1                         | 1,4             | 2,4                                | 26,7                     | 24,3                                  |
| Prignitz .....                                  | 605   | + 404,2                    | 40,7                            | 2,5                 | 72,7                | 57,0        | 37,2          | 24,0                        | 15,7                          | 78,5                         | 1,7             | 2,2                                | 26,5                     | 24,4                                  |
| Teltow-Fläming .....                            | 1 040   | /                          | 50,6                            | 2,4                 | 69,2                | 58,2        | 35,1          | 27,9                        | 19,7                          | 76,0                         | 0,5             | 2,2                                | 25,1                     | 22,9                                  |
| Uckermark .....                                 | 570   | + 442,9                    | 35,7                            | 0,9                 | 74,6                | 59,6        | 36,8          | 25,4                        | 17,5                          | 77,2                         | 0,9             | 1,7                                | 25,7                     | 24,1                                  |

### 3.4 Migrationsstruktur und Demografie der Schutzsuchenden mit befristet anerkanntem Schutzstatus

in Ländern, Regierungsbezirken und Kreisen am 31.12.2016

| Region  | Schutzsuchende mit befristet anerkanntem Schutzstatus |                            |                                 | Anteil der          |                     |             |               |                             |                               |                              |                 | Durchschnittliche Aufenthaltsdauer | Durchschnittliches Alter | Durchschnittliches Alter bei Einreise |
|---|---|----------------------------|---------------------------------|---------------------|---------------------|-------------|---------------|-----------------------------|-------------------------------|------------------------------|-----------------|------------------------------------|--------------------------|---------------------------------------|
|   | insgesamt   | Veränderung gegenüber 2014 | Anteil an allen Schutzsuchenden | im Inland Geborenen | männlichen Personen | Ledigen     | Verheirateten | Minderjährigen (0–17 Jahre) | Schulpflichtigen (6–17 Jahre) | Erwerbsfähigen (15–64 Jahre) | über 64jährigen |                                    |                          |                                       |
|   |   |                            |                                 |                     |                     |             |               |                             |                               |                              |                 |                                    |                          |                                       |
|   | Anzahl  | %                          |                                 |                     |                     |             |               |                             |                               |                              |                 |                                    |                          |                                       |
| 1   | 2   | 3                          | 4                               | 5                   | 6                   | 7           | 8             | 9                           | 10                            | 11                           | 12              | 13                                 | 14                       |                                       |
| <b>Mecklenburg-Vorpommern.....</b>              | <b>10 700</b>   | <b>+ 297,0</b>             | <b>46,0</b>                     | <b>3,3</b>          | <b>69,2</b>         | <b>54,3</b> | <b>35,2</b>   | <b>25,8</b>                 | <b>17,6</b>                   | <b>77,1</b>                  | <b>1,4</b>      | <b>2,9</b>                         | <b>26,5</b>              | <b>23,7</b>                           |
| Rostock, Stadt .....                            | 1 915   | + 132,1                    | 51,6                            | 4,4                 | 66,6                | 53,8        | 34,7          | 24,8                        | 17,8                          | 77,3                         | 1,3             | 3,8                                | 27,5                     | 23,8                                  |
| Schwerin, Stadt .....                           | 1 685   | + 395,6                    | 56,6                            | 3,3                 | 67,7                | 52,2        | 36,8          | 28,5                        | 17,8                          | 76,0                         | 1,2             | 2,7                                | 25,5                     | 22,9                                  |
| Mecklenburgische Seenplatte .....               | 1 345   | + 348,3                    | 40,6                            | 4,1                 | 72,1                | 53,2        | 39,8          | 22,3                        | 14,9                          | 79,6                         | 1,9             | 3,1                                | 27,8                     | 24,8                                  |
| Rostock .....                                   | 1 230   | /                          | 46,2                            | 2,8                 | 68,3                | 58,1        | 35,4          | 29,7                        | 20,7                          | 73,6                         | 0,8             | 2,4                                | 25,0                     | 22,7                                  |
| Vorpommern-Rügen .....                          | 1 355   | /                          | 48,4                            | 1,5                 | 70,1                | 55,4        | 37,6          | 26,9                        | 17,3                          | 76,0                         | 0,7             | 1,8                                | 25,6                     | 23,9                                  |
| Nordwestmecklenburg .....                       | 615   | + 151,0                    | 39,9                            | 3,3                 | 73,2                | 48,0        | 33,3          | 19,5                        | 13,0                          | 82,9                         | 3,3             | 4,3                                | 29,0                     | 24,7                                  |
| Vorpommern-Greifswald .....                     | 1 335   | + 468,1                    | 48,2                            | 1,5                 | 71,5                | 54,7        | 30,7          | 24,0                        | 16,9                          | 78,7                         | 1,1             | 2,3                                | 26,3                     | 24,1                                  |
| Ludwigslust-Parchim .....                       | 1 220   | + 234,2                    | 35,1                            | 4,1                 | 67,2                | 56,6        | 32,0          | 28,3                        | 20,1                          | 75,4                         | 2,5             | 3,5                                | 26,3                     | 22,8                                  |
| <b>Sachsen.....</b>                             | <b>19 940</b>   | <b>+ 329,3</b>             | <b>36,2</b>                     | <b>3,0</b>          | <b>66,1</b>         | <b>54,0</b> | <b>31,7</b>   | <b>28,7</b>                 | <b>18,7</b>                   | <b>73,8</b>                  | <b>1,7</b>      | <b>2,9</b>                         | <b>26,5</b>              | <b>23,6</b>                           |
| <i>Direktionsbezirk Chemnitz (früher) .....</i> | <i>6 540</i>  | <i>+ 449,6</i>             | <i>33,9</i>                     | <i>3,3</i>          | <i>65,7</i>         | <i>54,4</i> | <i>32,4</i>   | <i>30,2</i>                 | <i>19,3</i>                   | <i>73,1</i>                  | <i>1,1</i>      | <i>2,7</i>                         | <i>25,7</i>              | <i>23,0</i>                           |
| Chemnitz, Stadt .....                           | 1 915   | + 480,3                    | 28,6                            | 2,6                 | 66,1                | 53,3        | 32,6          | 29,0                        | 19,3                          | 73,4                         | 2,1             | 2,6                                | 26,1                     | 23,6                                  |
| Erzgebirgskreis .....                           | 1 040   | + 447,4                    | 33,4                            | 3,4                 | 66,3                | 52,4        | 23,1          | 33,7                        | 22,1                          | 71,6                         | 0,5             | 2,7                                | 25,2                     | 22,6                                  |
| Mittelsachsen .....                             | 1 190   | + 543,2                    | 38,0                            | 3,4                 | 63,9                | 58,4        | 34,9          | 28,2                        | 16,4                          | 73,9                         | 0,8             | 2,3                                | 25,6                     | 23,3                                  |
| Vogtlandkreis .....                             | 1 135   | /                          | 41,5                            | 4,0                 | 70,5                | 54,6        | 36,6          | 26,0                        | 17,2                          | 78,4                         | 0,4             | 2,9                                | 26,1                     | 23,3                                  |
| Zwickau .....                                   | 1 260   | + 358,2                    | 35,0                            | 4,0                 | 61,9                | 54,4        | 33,7          | 34,9                        | 21,8                          | 68,3                         | 0,8             | 2,9                                | 25,0                     | 22,1                                  |
| <i>Direktionsbezirk Dresden (früher) .....</i>  | <i>6 290</i>  | <i>+ 319,3</i>             | <i>34,6</i>                     | <i>2,5</i>          | <i>67,7</i>         | <i>55,2</i> | <i>31,4</i>   | <i>27,6</i>                 | <i>17,6</i>                   | <i>74,5</i>                  | <i>1,9</i>      | <i>2,7</i>                         | <i>26,6</i>              | <i>24,0</i>                           |
| Dresden, Stadt .....                            | 2 735   | + 180,5                    | 33,7                            | 2,6                 | 72,6                | 55,4        | 33,3          | 17,2                        | 12,2                          | 81,9                         | 3,3             | 3,5                                | 29,6                     | 26,2                                  |
| Bautzen .....                                   | 685   | /                          | 24,9                            | 1,5                 | 64,2                | 57,7        | 30,7          | 32,1                        | 21,2                          | 71,5                         | .               | 2,4                                | 25,3                     | 23,0                                  |
| Görlitz .....                                   | 1 050   | + 536,4                    | 44,7                            | 2,4                 | 60,0                | 50,5        | 25,2          | 39,5                        | 23,8                          | 65,7                         | 0,5             | 2,1                                | 23,5                     | 21,5                                  |
| Meißen .....                                    | 1 035   | /                          | 39,7                            | 3,4                 | 65,2                | 55,1        | 33,3          | 33,3                        | 20,3                          | 69,1                         | 1,4             | 2,3                                | 25,0                     | 22,8                                  |
| Sächsische Schweiz-Osterzgebirge .....          | 785   | /                          | 33,4                            | 2,5                 | 67,5                | 58,0        | 31,2          | 35,7                        | 21,7                          | 70,1                         | 0,6             | 1,6                                | 23,8                     | 22,2                                  |
| <i>Direktionsbezirk Leipzig (früher) .....</i>  | <i>7 110</i>  | <i>+ 263,7</i>             | <i>40,2</i>                     | <i>3,2</i>          | <i>65,2</i>         | <i>52,5</i> | <i>31,4</i>   | <i>28,3</i>                 | <i>19,1</i>                   | <i>74,0</i>                  | <i>2,0</i>      | <i>3,4</i>                         | <i>27,2</i>              | <i>23,9</i>                           |
| Leipzig, Stadt .....                            | 5 935   | + 254,3                    | 45,4                            | 3,0                 | 65,5                | 53,2        | 32,9          | 27,5                        | 18,8                          | 74,6                         | 2,2             | 3,4                                | 27,4                     | 24,2                                  |
| Leipzig .....                                   | 515   | /                          | 20,6                            | 3,9                 | 62,1                | 48,5        | 18,4          | 32,0                        | 21,4                          | 70,9                         | 1,0             | 3,3                                | 26,4                     | 23,2                                  |
| Nordsachsen .....                               | 660   | + 256,8                    | 31,4                            | 3,0                 | 64,4                | 49,2        | 26,5          | 31,8                        | 20,5                          | 70,5                         | 1,5             | 4,0                                | 26,0                     | 22,1                                  |

### 3.4 Migrationsstruktur und Demografie der Schutzsuchenden mit befristet anerkanntem Schutzstatus

in Ländern, Regierungsbezirken und Kreisen am 31.12.2016

| Region                       | Schutzsuchende mit befristet anerkanntem Schutzstatus |                            |                                 | Anteil der          |                     |             |               |                             |                               |                              |                 | Durchschnittliche Aufenthaltsdauer | Durchschnittliches Alter | Durchschnittliches Alter bei Einreise |
|------------------------------|---|----------------------------|---------------------------------|---------------------|---------------------|-------------|---------------|-----------------------------|-------------------------------|------------------------------|-----------------|------------------------------------|--------------------------|---------------------------------------|
|                              | insgesamt   | Veränderung gegenüber 2014 | Anteil an allen Schutzsuchenden | im Inland Geborenen | männlichen Personen | Ledigen     | Verheirateten | Minderjährigen (0-17 Jahre) | Schulpflichtigen (6-17 Jahre) | Erwerbsfähigen (15-64 Jahre) | über 64jährigen |                                    |                          |                                       |
|                              |   |                            |                                 |                     |                     |             |               |                             |                               |                              |                 |                                    |                          |                                       |
|                              | Anzahl  | %                          |                                 |                     |                     |             |               |                             |                               |                              |                 |                                    |                          |                                       |
| 1                            | 2   | 3                          | 4                               | 5                   | 6                   | 7           | 8             | 9                           | 10                            | 11                           | 12              | 13                                 | 14                       |                                       |
| <b>Sachsen-Anhalt.....</b>   | <b>18 340</b>   | <b>+ 382,6</b>             | <b>49,2</b>                     | <b>4,2</b>          | <b>65,6</b>         | <b>56,2</b> | <b>33,9</b>   | <b>30,7</b>                 | <b>19,8</b>                   | <b>73,2</b>                  | <b>1,0</b>      | <b>2,8</b>                         | <b>25,3</b>              | <b>22,6</b>                           |
| Dessau-Roßlau, Stadt .....   | 1 230   | + 530,8                    | 68,1                            | 3,3                 | 63,8                | 54,5        | 38,6          | 35,8                        | 22,0                          | 67,5                         | 1,2             | 2,3                                | 24,4                     | 22,2                                  |
| Halle (Saale), Stadt .....   | 4 350   | + 299,1                    | 61,4                            | 4,0                 | 67,4                | 55,2        | 34,7          | 25,7                        | 16,9                          | 77,2                         | 1,5             | 3,3                                | 26,7                     | 23,4                                  |
| Magdeburg, Stadt .....       | 3 440   | + 387,9                    | 53,4                            | 3,9                 | 67,0                | 54,5        | 32,4          | 26,0                        | 16,0                          | 77,0                         | 0,9             | 2,7                                | 26,2                     | 23,5                                  |
| Altmarkkreis Salzwedel ..... | 380   | + 192,3                    | 35,2                            | 3,9                 | 64,5                | 56,6        | 35,5          | 34,2                        | 21,1                          | 69,7                         | 1,3             | 2,8                                | 25,0                     | 22,3                                  |
| Anhalt-Bitterfeld .....      | 955   | /                          | 47,2                            | 3,1                 | 62,8                | 59,7        | 33,5          | 35,6                        | 23,6                          | 68,6                         | 0,5             | 2,1                                | 23,8                     | 21,7                                  |
| Börde .....                  | 875   | /                          | 36,9                            | 4,0                 | 68,6                | 59,4        | 32,0          | 29,7                        | 21,1                          | 74,9                         | 1,1             | 3,0                                | 25,7                     | 22,7                                  |
| Burgenlandkreis .....        | 1 085   | + 334,0                    | 46,3                            | 5,1                 | 65,4                | 57,6        | 27,2          | 31,8                        | 20,7                          | 71,9                         | 0,5             | 2,6                                | 24,5                     | 21,9                                  |
| Harz .....                   | 305   | + 205,0                    | 12,2                            | 3,3                 | 57,4                | 50,8        | 29,5          | 32,8                        | 23,0                          | 70,5                         | 1,6             | 4,0                                | 28,0                     | 24,2                                  |
| Jerichower Land .....        | 720   | /                          | 62,1                            | 2,8                 | 70,1                | 56,3        | 38,9          | 29,2                        | 16,7                          | 75,0                         | 0,7             | 1,9                                | 24,6                     | 22,8                                  |
| Mansfeld-Südharz .....       | 1 075   | + 298,1                    | 52,2                            | 7,4                 | 64,7                | 56,7        | 33,5          | 35,3                        | 23,7                          | 69,8                         | 0,5             | 3,8                                | 24,9                     | 21,1                                  |
| Saalekreis .....             | 1 020   | + 410,0                    | 41,5                            | 4,9                 | 62,3                | 59,3        | 33,3          | 35,3                        | 21,6                          | 68,6                         | 0,5             | 3,0                                | 23,9                     | 21,0                                  |
| Salzlandkreis .....          | 1 095   | + 682,1                    | 43,4                            | 5,0                 | 60,3                | 55,3        | 35,6          | 37,9                        | 23,7                          | 66,7                         | 0,5             | 2,7                                | 23,6                     | 21,0                                  |
| Stendal .....                | 1 045   | + 309,8                    | 59,5                            | 4,3                 | 62,7                | 58,9        | 34,4          | 37,8                        | 26,3                          | 67,5                         | 1,4             | 2,7                                | 24,1                     | 21,5                                  |
| Wittenberg .....             | 770   | + 633,3                    | 46,5                            | 2,6                 | 69,5                | 57,1        | 35,1          | 31,8                        | 22,1                          | 76,0                         | .               | 2,1                                | 24,7                     | 22,8                                  |
| <b>Thüringen.....</b>        | <b>14 280</b>   | <b>+ 348,4</b>             | <b>49,4</b>                     | <b>4,2</b>          | <b>64,6</b>         | <b>57,5</b> | <b>34,8</b>   | <b>30,8</b>                 | <b>20,4</b>                   | <b>72,5</b>                  | <b>1,4</b>      | <b>3,0</b>                         | <b>25,9</b>              | <b>23,0</b>                           |
| Erfurt, Stadt .....          | 2 340   | + 113,7                    | 54,0                            | 7,3                 | 64,1                | 56,0        | 35,3          | 27,1                        | 18,6                          | 74,1                         | 2,6             | 4,8                                | 28,3                     | 23,5                                  |
| Gera, Stadt .....            | 1 000   | + 900,0                    | 43,2                            | 2,0                 | 69,5                | 55,0        | 37,0          | 25,5                        | 17,5                          | 77,5                         | 0,5             | 2,3                                | 26,4                     | 24,2                                  |
| Jena, Stadt .....            | 1 325   | + 295,5                    | 56,9                            | 1,9                 | 66,8                | 56,2        | 38,9          | 23,4                        | 15,8                          | 77,7                         | 2,6             | 2,6                                | 28,4                     | 25,9                                  |
| Suhl, Stadt .....            | 175   | + 45,8                     | 35,7                            | 11,4                | 65,7                | 60,0        | 28,6          | 40,0                        | 31,4                          | 74,3                         | 2,9             | 6,4                                | 27,0                     | 20,7                                  |
| Weimar, Stadt .....          | 625   | + 346,4                    | 57,6                            | 6,4                 | 60,8                | 55,2        | 36,8          | 30,4                        | 20,0                          | 71,2                         | 1,6             | 3,5                                | 26,7                     | 23,2                                  |
| Eisenach, Stadt .....        | 700   | /                          | 66,7                            | 4,3                 | 62,9                | 55,7        | 40,0          | 31,4                        | 21,4                          | 74,3                         | 0,7             | 3,0                                | 25,9                     | 23,0                                  |
| Eichsfeld .....              | 660   | /                          | 50,4                            | 4,5                 | 56,8                | 55,3        | 38,6          | 35,6                        | 22,7                          | 66,7                         | 2,3             | 2,8                                | 24,8                     | 22,1                                  |
| Nordhausen .....             | 590   | + 555,6                    | 49,4                            | 3,4                 | 67,8                | 58,5        | 33,9          | 29,7                        | 17,8                          | 73,7                         | 0,8             | 2,4                                | 24,9                     | 22,5                                  |
| Wartburgkreis .....          | 455   | /                          | 49,7                            | 4,4                 | 61,5                | 63,7        | 29,7          | 39,6                        | 24,2                          | 64,8                         | .               | 1,6                                | 22,1                     | 20,5                                  |
| Unstrut-Hainich-Kreis .....  | 670   | /                          | 43,8                            | 0,7                 | 64,2                | 60,4        | 35,1          | 36,6                        | 26,1                          | 68,7                         | 0,7             | 2,1                                | 24,0                     | 22,0                                  |

### 3.4 Migrationsstruktur und Demografie der Schutzsuchenden mit befristet anerkanntem Schutzstatus

in Ländern, Regierungsbezirken und Kreisen am 31.12.2016

| Region                       | Schutzsuchende mit befristet anerkanntem Schutzstatus |                            |                                 | Anteil der          |                     |         |               |                             |                               |                              |                 | Durchschnittliche Aufenthaltsdauer | Durchschnittliches Alter | Durchschnittliches Alter bei Einreise |
|------------------------------|---|----------------------------|---------------------------------|---------------------|---------------------|---------|---------------|-----------------------------|-------------------------------|------------------------------|-----------------|------------------------------------|--------------------------|---------------------------------------|
|                              | insgesamt   | Veränderung gegenüber 2014 | Anteil an allen Schutzsuchenden | im Inland Geborenen | männlichen Personen | Ledigen | Verheirateten | Minderjährigen (0–17 Jahre) | Schulpflichtigen (6–17 Jahre) | Erwerbsfähigen (15–64 Jahre) | über 64jährigen |                                    |                          |                                       |
|                              |   |                            |                                 |                     |                     |         |               |                             |                               |                              |                 |                                    |                          |                                       |
|                              | Anzahl  | %                          |                                 |                     |                     |         |               |                             |                               |                              |                 |                                    |                          |                                       |
| 1                            | 2   | 3                          | 4                               | 5                   | 6                   | 7       | 8             | 9                           | 10                            | 11                           | 12              | 13                                 | 14                       |                                       |
| Kyffhäuserkreis .....        | 405   | /                          | 41,8                            | 4,9                 | 69,1                | 60,5    | 34,6          | 30,9                        | 21,0                          | 76,5                         | .               | 3,0                                | 25,7                     | 22,8                                  |
| Schmalkalden-Meiningen ..... | 625   | /                          | 54,6                            | 2,4                 | 64,8                | 57,6    | 37,6          | 28,8                        | 18,4                          | 74,4                         | 0,8             | 2,0                                | 25,7                     | 23,8                                  |
| Gotha .....                  | 845   | /                          | 56,1                            | 5,3                 | 67,5                | 59,8    | 31,4          | 32,5                        | 23,1                          | 72,2                         | 1,8             | 3,4                                | 25,1                     | 21,8                                  |
| Sömmerda .....               | 120   | /                          | 28,9                            | 4,2                 | 66,7                | 58,3    | 25,0          | 37,5                        | 20,8                          | 62,5                         | .               | 2,1                                | 22,7                     | 20,7                                  |
| Hildburghausen .....         | 220   | + 214,3                    | 30,8                            | 4,5                 | 61,4                | 61,4    | 27,3          | 36,4                        | 22,7                          | 65,9                         | .               | 2,9                                | 23,6                     | 20,8                                  |
| Ilm-Kreis .....              | 580   | /                          | 43,1                            | 2,6                 | 62,1                | 57,8    | 37,9          | 27,6                        | 16,4                          | 75,0                         | 1,7             | 2,3                                | 26,0                     | 23,8                                  |
| Weimarer Land .....          | 300   | /                          | 33,1                            | 1,7                 | 66,7                | 46,7    | 23,3          | 30,0                        | 18,3                          | 71,7                         | 1,7             | 2,3                                | 26,8                     | 24,6                                  |
| Sonneberg .....              | 515   | /                          | 60,6                            | 2,9                 | 64,1                | 55,3    | 32,0          | 30,1                        | 20,4                          | 72,8                         | 1,9             | 2,4                                | 26,1                     | 23,8                                  |
| Saalfeld-Rudolstadt .....    | 650   | /                          | 53,1                            | 5,4                 | 62,3                | 61,5    | 31,5          | 38,5                        | 24,6                          | 67,7                         | 0,8             | 2,8                                | 23,6                     | 20,9                                  |
| Saale-Holzland-Kreis .....   | 20  | /                          | 12,9                            | .                   | .                   | 50,0    | 25,0          | /                           | /                             | .                            | .               | 8,8                                | 30,5                     | 21,9                                  |
| Saale-Orla-Kreis .....       | 570   | /                          | 52,1                            | 4,4                 | 59,6                | 59,6    | 31,6          | 43,9                        | 29,8                          | 61,4                         | 0,9             | 2,5                                | 22,9                     | 20,4                                  |
| Greiz .....                  | 320   | /                          | 36,4                            | 1,6                 | 68,8                | 62,5    | 31,3          | 31,3                        | 18,8                          | 71,9                         | .               | 1,7                                | 24,0                     | 22,4                                  |
| Altenburger Land .....       | 580   | + 544,4                    | 50,9                            | 3,4                 | 67,2                | 56,9    | 35,3          | 29,3                        | 19,8                          | 73,3                         | 0,9             | 2,3                                | 25,3                     | 23,1                                  |

1 Die Kreise Kassel, Stadt und Kassel werden von einer Ausländerbehörde bearbeitet und können daher nicht getrennt ausgewiesen werden.

2 Für das Saarland liegen keine Daten nach Kreisen vor.

3 Die Kreise Cottbus, Stadt und Spree-Neiße werden von einer Ausländerbehörde bearbeitet und können daher nicht getrennt ausgewiesen werden.

Quelle: Ausländerzentralregister



### 3.5 Migrationsstruktur und Demografie der Schutzsuchenden mit unbefristet anerkanntem Schutzstatus

in Ländern, Regierungsbezirken und Kreisen am 31.12.2016

| Region  | Schutzsuchende mit unbefristet anerkanntem Schutzstatus |                            |                                 | Anteil der          |                     |             |               |                             |                               |                              |                 | Durchschnittliche Aufenthaltsdauer | Durchschnittliches Alter | Durchschnittliches Alter bei Einreise |
|---|---|----------------------------|---------------------------------|---------------------|---------------------|-------------|---------------|-----------------------------|-------------------------------|------------------------------|-----------------|------------------------------------|--------------------------|---------------------------------------|
|   | insgesamt   | Veränderung gegenüber 2014 | Anteil an allen Schutzsuchenden | im Inland Geborenen | männlichen Personen | Ledigen     | Verheirateten | Minderjährigen (0–17 Jahre) | Schulpflichtigen (6–17 Jahre) | Erwerbsfähigen (15–64 Jahre) | über 64jährigen |                                    |                          |                                       |
|   |   |                            |                                 |                     |                     |             |               |                             |                               |                              |                 |                                    |                          |                                       |
|   | Anzahl  | %                          |                                 |                     |                     |             |               |                             |                               |                              |                 |                                    |                          |                                       |
| 1   | 2   | 3                          | 4                               | 5                   | 6                   | 7           | 8             | 9                           | 10                            | 11                           | 12              | 13                                 | 14                       |                                       |
| <b>Deutschland</b> .....                      | <b>268 265</b>  | <b>+ 6,6</b>               | <b>16,8</b>                     | <b>6,9</b>          | <b>55,1</b>         | <b>33,1</b> | <b>52,9</b>   | <b>6,4</b>                  | <b>5,6</b>                    | <b>82,1</b>                  | <b>13,9</b>     | <b>18,5</b>                        | <b>45,1</b>              | <b>26,7</b>                           |
| <b>Schleswig-Holstein</b> .....               | <b>5 420</b>  | <b>+ 1,8</b>               | <b>9,1</b>                      | <b>5,4</b>          | <b>54,6</b>         | <b>34,7</b> | <b>48,7</b>   | <b>6,9</b>                  | <b>6,4</b>                    | <b>81,3</b>                  | <b>14,5</b>     | <b>17,2</b>                        | <b>45,2</b>              | <b>28,1</b>                           |
| Flensburg, Stadt .....                        | 185   | + 15,6                     | 8,7                             | 5,4                 | 56,8                | 32,4        | 51,4          | 5,4                         | 2,7                           | 83,8                         | 13,5            | 18,4                               | 45,3                     | 27,0                                  |
| Kiel, Stadt .....                             | 1 030   | + 0,5                      | 16,6                            | 2,9                 | 57,3                | 34,5        | 40,3          | 6,8                         | 5,8                           | 80,6                         | 15,0            | 15,5                               | 44,8                     | 29,4                                  |
| Lübeck, Stadt .....                           | 685   | + 3,8                      | 14,3                            | 2,9                 | 53,3                | 27,7        | 48,9          | 4,4                         | 4,4                           | 69,3                         | 27,7            | 16,1                               | 51,0                     | 35,1                                  |
| Neumünster, Stadt .....                       | 155   | - 3,1                      | 4,5                             | 6,5                 | 48,4                | 32,3        | 54,8          | 6,5                         | 3,2                           | 83,9                         | 12,9            | 18,8                               | 46,1                     | 27,4                                  |
| Dithmarschen .....                            | 130   | + 8,3                      | 4,8                             | 15,4                | 53,8                | 42,3        | 38,5          | 11,5                        | 11,5                          | 88,5                         | 3,8             | 18,5                               | 40,2                     | 21,8                                  |
| Herzogtum Lauenburg .....                     | 285   | + 1,8                      | 7,9                             | 8,8                 | 49,1                | 38,6        | 52,6          | 8,8                         | 8,8                           | 87,7                         | 8,8             | 18,3                               | 41,5                     | 23,4                                  |
| Nordfriesland .....                           | 145   | - 14,7                     | 4,4                             | 6,9                 | 58,6                | 41,4        | 51,7          | 10,3                        | 10,3                          | 82,8                         | 13,8            | 17,6                               | 42,8                     | 25,4                                  |
| Ostholstein .....                             | 180   | - 2,7                      | 5,2                             | 11,1                | 58,3                | 36,1        | 55,6          | 8,3                         | 8,3                           | 86,1                         | 8,3             | 20,5                               | 45,4                     | 25,0                                  |
| Pinneberg .....                               | 1 110   | + 2,3                      | 16,0                            | 4,1                 | 54,1                | 31,5        | 55,0          | 5,0                         | 4,5                           | 82,0                         | 16,2            | 17,5                               | 47,3                     | 29,9                                  |
| Plön .....                                    | 145   | + 11,5                     | 6,4                             | 10,3                | 55,2                | 41,4        | 41,4          | 13,8                        | 13,8                          | 75,9                         | 10,3            | 18,0                               | 43,4                     | 25,5                                  |
| Rendsburg-Eckernförde .....                   | 290   | - 3,3                      | 5,9                             | 8,6                 | 56,9                | 37,9        | 46,6          | 10,3                        | 8,6                           | 86,2                         | 8,6             | 17,7                               | 42,0                     | 24,4                                  |
| Schleswig-Flensburg .....                     | 140   | - 6,7                      | 4,0                             | 10,7                | 50,0                | 46,4        | 39,3          | 10,7                        | 10,7                          | 85,7                         | 7,1             | 17,4                               | 38,3                     | 21,0                                  |
| Segeberg .....                                | 375   | + 5,6                      | 7,9                             | 5,3                 | 54,7                | 36,0        | 50,7          | 8,0                         | 6,7                           | 81,3                         | 13,3            | 17,3                               | 44,3                     | 27,1                                  |
| Steinburg .....                               | 140   | + 3,7                      | 4,7                             | 7,1                 | 53,6                | 42,9        | 46,4          | 10,7                        | 10,7                          | 85,7                         | 10,7            | 17,0                               | 41,1                     | 24,3                                  |
| Stormarn .....                                | 420   | + 2,4                      | 9,0                             | 6,0                 | 53,6                | 35,7        | 53,6          | 6,0                         | 4,8                           | 88,1                         | 8,3             | 18,3                               | 43,0                     | 24,8                                  |
| <b>Hamburg</b> .....                          | <b>9 245</b>  | <b>+ 2,4</b>               | <b>18,1</b>                     | <b>5,5</b>          | <b>57,8</b>         | <b>40,5</b> | <b>45,6</b>   | <b>5,8</b>                  | <b>5,2</b>                    | <b>83,2</b>                  | <b>13,6</b>     | <b>18,3</b>                        | <b>45,3</b>              | <b>27,1</b>                           |
| <b>Niedersachsen</b> .....                    | <b>28 790</b>   | <b>+ 6,9</b>               | <b>17,2</b>                     | <b>9,3</b>          | <b>54,0</b>         | <b>34,6</b> | <b>51,4</b>   | <b>7,6</b>                  | <b>6,6</b>                    | <b>82,8</b>                  | <b>12,3</b>     | <b>19,4</b>                        | <b>43,7</b>              | <b>24,4</b>                           |
| <i>Statistische Region Braunschweig</i> ..... | 3 735   | + 10,0                     | 12,1                            | 11,1                | 54,6                | 37,1        | 51,7          | 6,6                         | 6,0                           | 86,1                         | 10,3            | 19,8                               | 42,1                     | 22,5                                  |
| Braunschweig, Stadt .....                     | 435   | + 7,4                      | 11,8                            | 6,9                 | 57,5                | 35,6        | 48,3          | 2,3                         | 2,3                           | 82,8                         | 14,9            | 20,1                               | 45,9                     | 25,9                                  |
| Salzgitter, Stadt .....                       | 305   | + 24,5                     | 8,3                             | 6,6                 | 57,4                | 32,8        | 59,0          | 8,2                         | 6,6                           | 86,9                         | 6,6             | 18,8                               | 42,3                     | 23,6                                  |
| Wolfsburg, Stadt .....                        | 465   | + 12,0                     | 16,0                            | 10,8                | 50,5                | 40,9        | 49,5          | 11,8                        | 10,8                          | 86,0                         | 5,4             | 16,7                               | 37,7                     | 21,1                                  |
| Gifhorn .....                                 | 215   | - 4,4                      | 9,3                             | 14,0                | 55,8                | 39,5        | 51,2          | 7,0                         | 7,0                           | 90,7                         | 4,7             | 20,4                               | 38,1                     | 17,7                                  |
| Goslar .....                                  | 280   | + 16,7                     | 9,6                             | 16,1                | 55,4                | 41,1        | 51,8          | 5,4                         | 5,4                           | 85,7                         | 12,5            | 21,0                               | 43,0                     | 22,1                                  |

### 3.5 Migrationsstruktur und Demografie der Schutzsuchenden mit unbefristet anerkanntem Schutzstatus

in Ländern, Regierungsbezirken und Kreisen am 31.12.2016

| Region                                    | Schutzsuchende mit unbefristet anerkanntem Schutzstatus |                            |                                 | Anteil der          |                     |         |               |                             |                               |                              |                 | Durchschnittliche Aufenthaltsdauer | Durchschnittliches Alter | Durchschnittliches Alter bei Einreise |
|---|---|----------------------------|---------------------------------|---------------------|---------------------|---------|---------------|-----------------------------|-------------------------------|------------------------------|-----------------|------------------------------------|--------------------------|---------------------------------------|
|   | insgesamt   | Veränderung gegenüber 2014 | Anteil an allen Schutzsuchenden | im Inland Geborenen | männlichen Personen | Ledigen | Verheirateten | Minderjährigen (0–17 Jahre) | Schulpflichtigen (6–17 Jahre) | Erwerbsfähigen (15–64 Jahre) | über 64jährigen |                                    |                          |                                       |
|   |   |                            |                                 |                     |                     |         |               |                             |                               |                              |                 |                                    |                          |                                       |
|   | Anzahl  | %                          |                                 |                     |                     |         |               |                             |                               |                              |                 |                                    |                          |                                       |
| 1   | 2   | 3                          | 4                               | 5                   | 6                   | 7       | 8             | 9                           | 10                            | 11                           | 12              | 13                                 | 14                       |                                       |
| Helmstedt .....                           | 100   | + 11,1                     | 5,7                             | 5,0                 | 60,0                | 25,0    | 65,0          | .                           | .                             | 95,0                         | 5,0             | 22,3                               | 44,4                     | 22,2                                  |
| Northeim .....                            | 460   | + 10,8                     | 18,4                            | 17,4                | 52,2                | 40,2    | 51,1          | 6,5                         | 5,4                           | 91,3                         | 6,5             | 21,0                               | 39,4                     | 18,5                                  |
| Peine .....                               | 400   | + 11,1                     | 14,8                            | 8,8                 | 57,5                | 32,5    | 57,5          | 6,3                         | 5,0                           | 88,8                         | 7,5             | 20,5                               | 41,6                     | 21,2                                  |
| Wolfenbüttel .....                        | 170   | + 6,3                      | 7,4                             | 17,6                | 55,9                | 41,2    | 47,1          | 8,8                         | 8,8                           | 94,1                         | 2,9             | 19,2                               | 39,4                     | 20,3                                  |
| Göttingen .....                           | 910   | + 9,0                      | 15,1                            | 10,4                | 52,2                | 36,3    | 48,4          | 6,0                         | 5,5                           | 79,7                         | 17,0            | 19,8                               | 45,2                     | 25,5                                  |
| <i>Statistische Region Hannover</i> ..... | 14 125  | + 8,5                      | 26,0                            | 7,5                 | 53,3                | 32,8    | 50,0          | 7,3                         | 6,6                           | 79,5                         | 15,7            | 18,8                               | 45,6                     | 26,9                                  |
| Region Hannover .....                     | 10 705  | + 7,0                      | 33,0                            | 6,7                 | 53,9                | 32,0    | 49,0          | 6,6                         | 5,9                           | 78,7                         | 16,9            | 18,6                               | 46,3                     | 27,8                                  |
| Diepholz .....                            | 530   | + 11,6                     | 12,1                            | 11,3                | 53,8                | 34,9    | 55,7          | 4,7                         | 4,7                           | 93,4                         | 4,7             | 21,2                               | 41,5                     | 20,5                                  |
| Hameln-Pyrmont .....                      | 805   | + 11,8                     | 20,6                            | 3,7                 | 47,8                | 23,6    | 60,2          | 4,3                         | 4,3                           | 71,4                         | 26,1            | 20,1                               | 52,2                     | 32,2                                  |
| Hildesheim .....                          | 1 070   | + 19,6                     | 18,6                            | 10,3                | 53,7                | 40,2    | 46,7          | 16,4                        | 14,5                          | 79,0                         | 8,4             | 17,5                               | 40,3                     | 22,9                                  |
| Holzwinden .....                          | 110   | + 10,0                     | 7,7                             | 9,1                 | 59,1                | 40,9    | 54,5          | 4,5                         | 4,5                           | 86,4                         | 9,1             | 19,6                               | 42,0                     | 22,6                                  |
| Nienburg (Weser) .....                    | 485   | + 10,2                     | 15,7                            | 14,4                | 49,5                | 40,2    | 54,6          | 9,3                         | 8,2                           | 88,7                         | 6,2             | 19,5                               | 39,3                     | 20,0                                  |
| Schaumburg .....                          | 420   | + 10,5                     | 12,6                            | 15,5                | 48,8                | 36,9    | 51,2          | 9,5                         | 8,3                           | 86,9                         | 9,5             | 20,3                               | 42,3                     | 22,1                                  |
| <i>Statistische Region Lüneburg</i> ..... | 4 075   | + 3,2                      | 12,7                            | 11,9                | 54,5                | 36,1    | 54,1          | 6,7                         | 6,1                           | 88,3                         | 7,4             | 21,6                               | 42,1                     | 20,7                                  |
| Celle .....                               | 735   | + 0,7                      | 18,2                            | 14,3                | 49,7                | 40,1    | 49,0          | 10,2                        | 8,8                           | 81,6                         | 10,9            | 22,1                               | 41,7                     | 19,6                                  |
| Cuxhaven .....                            | 320   | + 6,7                      | 8,5                             | 10,9                | 54,7                | 35,9    | 53,1          | 4,7                         | 4,7                           | 93,8                         | 4,7             | 21,8                               | 42,1                     | 20,4                                  |
| Harburg .....                             | 540   | + 2,9                      | 13,5                            | 2,8                 | 60,2                | 25,0    | 65,7          | 4,6                         | 4,6                           | 89,8                         | 7,4             | 21,4                               | 46,6                     | 25,3                                  |
| Lüchow-Dannenberg .....                   | 60  | - 14,3                     | 9,0                             | 16,7                | 58,3                | 33,3    | /             | 8,3                         | .                             | .                            | .               | 21,8                               | 40,9                     | 19,2                                  |
| Lüneburg .....                            | 400   | + 1,3                      | 10,3                            | 11,3                | 57,5                | 43,8    | 45,0          | 7,5                         | 7,5                           | 91,3                         | 5,0             | 19,3                               | 39,0                     | 19,9                                  |
| Osterholz .....                           | 320   | ± 0,0                      | 16,2                            | 20,3                | 56,3                | 39,1    | 56,3          | 4,7                         | 4,7                           | 90,6                         | 7,8             | 22,9                               | 40,2                     | 17,3                                  |
| Rotenburg (Wümme) .....                   | 400   | - 4,8                      | 14,2                            | 12,5                | 52,5                | 28,8    | 62,5          | 3,8                         | 3,8                           | 93,8                         | 5,0             | 23,0                               | 43,2                     | 20,3                                  |
| Heidekreis .....                          | 490   | + 12,6                     | 18,9                            | 15,3                | 54,1                | 38,8    | 50,0          | 5,1                         | 5,1                           | 87,8                         | 9,2             | 22,4                               | 42,5                     | 20,2                                  |
| Stade .....                               | 250   | + 11,1                     | 6,5                             | 6,0                 | 60,0                | 28,0    | 62,0          | 2,0                         | 2,0                           | 92,0                         | 6,0             | 21,3                               | 45,1                     | 23,9                                  |
| Uelzen .....                              | 145   | + 16,0                     | 10,0                            | 6,9                 | 55,2                | 34,5    | 58,6          | 13,8                        | 13,8                          | 86,2                         | 3,4             | 20,1                               | 40,7                     | 20,7                                  |
| Verden .....                              | 415   | + 1,2                      | 13,7                            | 13,3                | 49,4                | 43,4    | 43,4          | 10,8                        | 9,6                           | 84,3                         | 7,2             | 20,2                               | 39,2                     | 19,1                                  |

### 3.5 Migrationsstruktur und Demografie der Schutzsuchenden mit unbefristet anerkanntem Schutzstatus

in Ländern, Regierungsbezirken und Kreisen am 31.12.2016

| Region                              | Schutzsuchende mit unbefristet anerkanntem Schutzstatus |                            |                                 | Anteil der          |                     |             |               |                             |                               |                              |                 | Durchschnittliche Aufenthaltsdauer | Durchschnittliches Alter | Durchschnittliches Alter bei Einreise |
|-------------------------------------|---|----------------------------|---------------------------------|---------------------|---------------------|-------------|---------------|-----------------------------|-------------------------------|------------------------------|-----------------|------------------------------------|--------------------------|---------------------------------------|
|                                     | insgesamt   | Veränderung gegenüber 2014 | Anteil an allen Schutzsuchenden | im Inland Geborenen | männlichen Personen | Ledigen     | Verheirateten | Minderjährigen (0-17 Jahre) | Schulpflichtigen (6-17 Jahre) | Erwerbsfähigen (15-64 Jahre) | über 64jährigen |                                    |                          |                                       |
|                                     |   |                            |                                 |                     |                     |             |               |                             |                               |                              |                 |                                    |                          |                                       |
|                                     | Anzahl  | %                          |                                 |                     |                     |             |               |                             |                               |                              |                 |                                    |                          |                                       |
| 1                                   | 2   | 3                          | 4                               | 5                   | 6                   | 7           | 8             | 9                           | 10                            | 11                           | 12              | 13                                 | 14                       |                                       |
| Statistische Region Weser-Ems ..... | 6 855   | + 4,4                      | 13,7                            | 10,6                | 55,0                | 36,0        | 52,5          | 9,2                         | 7,2                           | 84,4                         | 9,3             | 19,1                               | 41,7                     | 22,7                                  |
| Delmenhorst, Stadt .....            | 400   | + 17,6                     | 15,7                            | 10,0                | 60,0                | 38,8        | 50,0          | 7,5                         | 6,3                           | 82,5                         | 11,3            | 17,9                               | 41,8                     | 24,0                                  |
| Emden, Stadt .....                  | 95  | - 9,5                      | 7,9                             | 10,5                | 57,9                | 31,6        | 57,9          | 5,3                         | 5,3                           | 94,7                         | 5,3             | 21,3                               | 43,0                     | 21,8                                  |
| Oldenburg (Oldenburg), Stadt .....  | 1 055   | + 4,5                      | 23,5                            | 10,4                | 55,0                | 45,0        | 41,2          | 16,1                        | 13,7                          | 80,1                         | 8,1             | 15,3                               | 37,5                     | 22,2                                  |
| Osnabrück, Stadt .....              | 830   | ± 0,0                      | 20,0                            | 3,6                 | 51,8                | 24,1        | 54,2          | 3,0                         | 2,4                           | 71,7                         | 27,1            | 18,3                               | 50,9                     | 32,7                                  |
| Wilhelmshaven, Stadt .....          | 230   | + 9,5                      | 12,0                            | 15,2                | 52,2                | 45,7        | 43,5          | 13,0                        | 8,7                           | 89,1                         | 4,3             | 19,8                               | 38,3                     | 18,7                                  |
| Ammerland .....                     | 265   | + 17,8                     | 11,4                            | 5,7                 | 52,8                | 39,6        | 52,8          | 7,5                         | 7,5                           | 86,8                         | 11,3            | 20,5                               | 42,9                     | 22,4                                  |
| Aurich .....                        | 395   | - 2,5                      | 10,8                            | 7,6                 | 55,7                | 31,6        | 58,2          | 2,5                         | 2,5                           | 93,7                         | 5,1             | 21,9                               | 44,1                     | 22,4                                  |
| Cloppenburg .....                   | 545   | + 1,9                      | 15,7                            | 15,6                | 55,0                | 40,4        | 55,0          | 15,6                        | 10,1                          | 82,6                         | 4,6             | 18,3                               | 37,5                     | 19,3                                  |
| Emsland .....                       | 580   | + 7,4                      | 9,8                             | 13,8                | 55,2                | 35,3        | 56,0          | 6,9                         | 6,9                           | 92,2                         | 4,3             | 21,7                               | 39,9                     | 18,3                                  |
| Friesland .....                     | 155   | + 3,3                      | 9,5                             | 19,4                | 51,6                | 35,5        | 58,1          | 3,2                         | 3,2                           | 83,9                         | 16,1            | 26,8                               | 47,6                     | 20,9                                  |
| Grafschaft Bentheim .....           | 115   | ± 0,0                      | 4,8                             | 17,4                | 60,9                | 34,8        | 52,2          | 13,0                        | 8,7                           | 82,6                         | 4,3             | 19,6                               | 41,0                     | 21,5                                  |
| Leer .....                          | 260   | + 6,1                      | 9,0                             | 7,7                 | 50,0                | 34,6        | 57,7          | 5,8                         | 5,8                           | 84,6                         | 11,5            | 21,5                               | 44,1                     | 22,7                                  |
| Oldenburg .....                     | 540   | - 1,8                      | 18,0                            | 15,7                | 56,5                | 34,3        | 58,3          | 16,7                        | 10,2                          | 82,4                         | 2,8             | 17,4                               | 37,7                     | 20,4                                  |
| Osnabrück .....                     | 610   | + 10,9                     | 13,9                            | 10,7                | 51,6                | 33,6        | 49,2          | 4,9                         | 4,9                           | 89,3                         | 8,2             | 21,1                               | 42,6                     | 21,6                                  |
| Vechta .....                        | 485   | + 7,8                      | 14,0                            | 6,2                 | 60,8                | 37,1        | 55,7          | 8,2                         | 5,2                           | 87,6                         | 5,2             | 18,1                               | 41,1                     | 23,1                                  |
| Wesermarsch .....                   | 195   | + 2,6                      | 12,4                            | 15,4                | 56,4                | 35,9        | 56,4          | 7,7                         | 7,7                           | 94,9                         | 2,6             | 20,9                               | 40,4                     | 19,6                                  |
| Wittmund .....                      | 105   | - 4,5                      | 11,7                            | 14,3                | 57,1                | 28,6        | 71,4          | .                           | .                             | 95,2                         | 4,8             | 24,1                               | 44,4                     | 20,4                                  |
| <b>Bremen</b> .....                 | <b>3 090</b>  | <b>+ 9,0</b>               | <b>13,4</b>                     | <b>10,7</b>         | <b>55,3</b>         | <b>38,7</b> | <b>49,4</b>   | <b>7,9</b>                  | <b>6,8</b>                    | <b>84,0</b>                  | <b>11,0</b>     | <b>18,1</b>                        | <b>42,7</b>              | <b>24,7</b>                           |
| Bremen, Stadt .....                 | 2 830   | + 8,0                      | 15,0                            | 10,8                | 55,7                | 39,0        | 48,8          | 8,1                         | 6,9                           | 83,7                         | 11,1            | 18,0                               | 42,7                     | 24,8                                  |
| Bremerhaven, Stadt .....            | 260   | + 20,9                     | 6,1                             | 7,7                 | 51,9                | 36,5        | 57,7          | 5,8                         | 5,8                           | 88,5                         | 7,7             | 19,0                               | 42,1                     | 23,3                                  |
| <b>Nordrhein-Westfalen</b> .....    | <b>77 985</b>   | <b>+ 10,9</b>              | <b>18,2</b>                     | <b>8,1</b>          | <b>55,2</b>         | <b>35,3</b> | <b>52,3</b>   | <b>8,0</b>                  | <b>7,0</b>                    | <b>82,3</b>                  | <b>12,4</b>     | <b>18,2</b>                        | <b>43,4</b>              | <b>25,3</b>                           |
| Regierungsbezirk Düsseldorf.....    | 27 610  | + 10,8                     | 21,5                            | 6,7                 | 54,2                | 32,5        | 52,7          | 6,9                         | 6,2                           | 80,8                         | 14,8            | 18,0                               | 45,0                     | 27,2                                  |
| Düsseldorf, Stadt .....             | 5 980   | + 12,3                     | 33,5                            | 2,4                 | 50,8                | 30,4        | 51,2          | 5,1                         | 4,3                           | 72,7                         | 23,8            | 16,7                               | 49,4                     | 32,8                                  |
| Duisburg, Stadt .....               | 2 315   | + 6,9                      | 19,0                            | 7,3                 | 55,5                | 31,7        | 56,2          | 6,3                         | 5,8                           | 82,9                         | 13,6            | 19,0                               | 44,9                     | 26,0                                  |

### 3.5 Migrationsstruktur und Demografie der Schutzsuchenden mit unbefristet anerkanntem Schutzstatus

in Ländern, Regierungsbezirken und Kreisen am 31.12.2016

| Region                             | Schutzsuchende mit unbefristet anerkanntem Schutzstatus |                            |                                 | Anteil der          |                     |             |               |                             |                               |                              |                 | Durchschnittliche Aufenthaltsdauer | Durchschnittliches Alter | Durchschnittliches Alter bei Einreise |
|------------------------------------|---|----------------------------|---------------------------------|---------------------|---------------------|-------------|---------------|-----------------------------|-------------------------------|------------------------------|-----------------|------------------------------------|--------------------------|---------------------------------------|
|                                    | insgesamt   | Veränderung gegenüber 2014 | Anteil an allen Schutzsuchenden | im Inland Geborenen | männlichen Personen | Ledigen     | Verheirateten | Minderjährigen (0-17 Jahre) | Schulpflichtigen (6-17 Jahre) | Erwerbsfähigen (15-64 Jahre) | über 64jährigen |                                    |                          |                                       |
|                                    |   |                            |                                 |                     |                     |             |               |                             |                               |                              |                 |                                    |                          |                                       |
|                                    | Anzahl  | %                          |                                 |                     |                     |             |               |                             |                               |                              |                 |                                    |                          |                                       |
| 1                                  | 2   | 3                          | 4                               | 5                   | 6                   | 7           | 8             | 9                           | 10                            | 11                           | 12              | 13                                 | 14                       |                                       |
| Essen, Stadt .....                 | 4 785   | + 16,8                     | 22,3                            | 10,0                | 56,5                | 37,1        | 46,1          | 11,2                        | 9,6                           | 82,4                         | 8,9             | 16,5                               | 40,8                     | 24,4                                  |
| Krefeld, Stadt .....               | 945   | + 11,8                     | 16,5                            | 4,2                 | 52,9                | 29,1        | 56,6          | 5,3                         | 4,8                           | 76,2                         | 20,6            | 18,8                               | 49,6                     | 31,0                                  |
| Mönchengladbach, Stadt .....       | 1 330   | + 16,7                     | 20,2                            | 4,1                 | 56,8                | 32,3        | 56,0          | 7,5                         | 6,4                           | 79,7                         | 15,0            | 16,3                               | 45,3                     | 29,1                                  |
| Mülheim an der Ruhr, Stadt .....   | 1 410   | + 2,5                      | 26,1                            | 9,2                 | 52,8                | 33,0        | 55,3          | 8,5                         | 7,1                           | 82,3                         | 12,1            | 18,4                               | 42,9                     | 24,5                                  |
| Oberhausen, Stadt .....            | 935   | + 18,4                     | 16,9                            | 10,2                | 55,1                | 35,8        | 47,1          | 9,6                         | 9,6                           | 87,7                         | 9,1             | 19,3                               | 42,0                     | 22,8                                  |
| Remscheid, Stadt .....             | 290   | - 6,5                      | 12,3                            | 5,2                 | 55,2                | 27,6        | 62,1          | 6,9                         | 6,9                           | 93,1                         | 3,4             | 20,9                               | 42,1                     | 21,4                                  |
| Solingen, Stadt .....              | 540   | + 8,0                      | 17,0                            | 5,6                 | 53,7                | 29,6        | 57,4          | 4,6                         | 4,6                           | 83,3                         | 13,9            | 18,6                               | 45,9                     | 27,4                                  |
| Wuppertal, Stadt .....             | 3 140   | + 5,4                      | 26,5                            | 5,6                 | 55,7                | 32,0        | 54,6          | 4,8                         | 4,5                           | 82,5                         | 15,0            | 18,3                               | 46,1                     | 27,9                                  |
| Kleve .....                        | 700   | - 2,8                      | 14,1                            | 12,9                | 51,4                | 30,7        | 57,9          | 5,0                         | 4,3                           | 84,3                         | 14,3            | 22,9                               | 45,9                     | 23,1                                  |
| Mettmann .....                     | 1 685   | + 13,5                     | 18,7                            | 7,4                 | 51,6                | 30,9        | 57,3          | 6,2                         | 5,9                           | 82,2                         | 14,8            | 18,0                               | 44,9                     | 27,0                                  |
| Rhein-Kreis Neuss .....            | 1 775   | + 15,6                     | 21,6                            | 6,2                 | 56,9                | 29,9        | 51,5          | 6,5                         | 5,9                           | 84,8                         | 11,3            | 18,1                               | 44,1                     | 26,1                                  |
| Viersen .....                      | 580   | - 0,9                      | 12,0                            | 9,5                 | 56,0                | 31,9        | 58,6          | 4,3                         | 3,4                           | 89,7                         | 7,8             | 21,7                               | 43,8                     | 22,2                                  |
| Wesel .....                        | 1 190   | + 11,2                     | 12,7                            | 10,9                | 54,6                | 37,8        | 55,0          | 8,0                         | 7,6                           | 87,8                         | 8,0             | 20,4                               | 40,9                     | 20,7                                  |
| <i>Regierungsbezirk Köln .....</i> | <i>20 795</i>   | <i>+ 12,1</i>              | <i>20,8</i>                     | <i>6,9</i>          | <i>56,2</i>         | <i>36,0</i> | <i>51,5</i>   | <i>7,0</i>                  | <i>6,1</i>                    | <i>82,2</i>                  | <i>13,2</i>     | <i>18,0</i>                        | <i>44,3</i>              | <i>26,4</i>                           |
| Bonn, Stadt .....                  | 1 960   | + 3,4                      | 22,4                            | 4,6                 | 55,6                | 35,5        | 51,3          | 6,6                         | 5,9                           | 79,1                         | 16,6            | 16,9                               | 46,0                     | 29,3                                  |
| Köln, Stadt .....                  | 9 000   | + 22,4                     | 30,7                            | 6,4                 | 55,9                | 39,1        | 48,9          | 7,9                         | 6,6                           | 79,1                         | 15,3            | 16,6                               | 44,3                     | 27,8                                  |
| Leverkusen, Stadt .....            | 950   | + 6,1                      | 26,4                            | 4,7                 | 57,4                | 33,7        | 53,7          | 8,4                         | 7,4                           | 81,6                         | 12,1            | 16,6                               | 43,7                     | 27,2                                  |
| Städteregion Aachen .....          | 2 750   | + 5,8                      | 21,1                            | 6,9                 | 55,6                | 31,1        | 47,5          | 5,1                         | 4,7                           | 82,9                         | 14,4            | 19,8                               | 46,1                     | 26,4                                  |
| Düren .....                        | 855   | + 4,3                      | 16,2                            | 5,8                 | 57,9                | 26,9        | 64,3          | 4,7                         | 4,1                           | 90,6                         | 7,0             | 21,6                               | 45,1                     | 23,6                                  |
| Rhein-Erft-Kreis .....             | 1 690   | + 8,0                      | 17,2                            | 9,8                 | 56,2                | 34,9        | 55,0          | 7,7                         | 6,5                           | 84,3                         | 10,1            | 18,4                               | 42,5                     | 24,3                                  |
| Euskirchen .....                   | 300   | ± 0,0                      | 8,6                             | 11,7                | 60,0                | 31,7        | 65,0          | 5,0                         | 5,0                           | 93,3                         | 5,0             | 20,3                               | 40,8                     | 20,6                                  |
| Heinsberg .....                    | 385   | + 5,5                      | 8,8                             | 11,7                | 55,8                | 32,5        | 53,2          | 6,5                         | 5,2                           | 90,9                         | 5,2             | 20,5                               | 41,2                     | 20,8                                  |
| Oberbergischer Kreis .....         | 460   | ± 0,0                      | 8,2                             | 12,0                | 57,6                | 33,7        | 62,0          | 4,3                         | 3,3                           | 89,1                         | 8,7             | 21,9                               | 43,7                     | 21,9                                  |
| Rheinisch-Bergischer Kreis .....   | 695   | + 16,8                     | 12,8                            | 5,8                 | 56,8                | 35,3        | 53,2          | 9,4                         | 7,9                           | 86,3                         | 7,2             | 17,6                               | 41,6                     | 24,1                                  |
| Rhein-Sieg-Kreis .....             | 1 750   | + 2,0                      | 15,6                            | 8,9                 | 56,3                | 37,1        | 54,3          | 6,3                         | 6,0                           | 87,4                         | 9,4             | 19,7                               | 43,1                     | 23,5                                  |

### 3.5 Migrationsstruktur und Demografie der Schutzsuchenden mit unbefristet anerkanntem Schutzstatus

in Ländern, Regierungsbezirken und Kreisen am 31.12.2016

| Region                                 | Schutzsuchende mit unbefristet anerkanntem Schutzstatus |                            |                                 | Anteil der          |                     |         |               |                             |                               |                              |                 | Durchschnittliche Aufenthaltsdauer | Durchschnittliches Alter | Durchschnittliches Alter bei Einreise |
|--|---|----------------------------|---------------------------------|---------------------|---------------------|---------|---------------|-----------------------------|-------------------------------|------------------------------|-----------------|------------------------------------|--------------------------|---------------------------------------|
|  | insgesamt   | Veränderung gegenüber 2014 | Anteil an allen Schutzsuchenden | im Inland Geborenen | männlichen Personen | Ledigen | Verheirateten | Minderjährigen (0-17 Jahre) | Schulpflichtigen (6-17 Jahre) | Erwerbsfähigen (15-64 Jahre) | über 64jährigen |                                    |                          |                                       |
|  |   |                            |                                 |                     |                     |         |               |                             |                               |                              |                 |                                    |                          |                                       |
|  | Anzahl  | %                          |                                 |                     |                     |         |               |                             |                               |                              |                 |                                    |                          |                                       |
| 1                                      | 2   | 3                          | 4                               | 5                   | 6                   | 7       | 8             | 9                           | 10                            | 11                           | 12              | 13                                 | 14                       |                                       |
| <i>Regierungsbezirk Münster</i> .....  | 7 720   | + 11,6                     | 13,6                            | 12,2                | 55,5                | 37,0    | 53,6          | 5,9                         | 5,2                           | 88,0                         | 8,7             | 20,3                               | 41,6                     | 21,4                                  |
| Bottrop, Stadt .....                   | 305   | + 13,0                     | 12,4                            | 14,8                | 54,1                | 42,6    | 45,9          | 3,3                         | 3,3                           | 96,7                         | 1,6             | 20,5                               | 37,7                     | 17,2                                  |
| Gelsenkirchen, Stadt .....             | 1 410   | + 2,2                      | 21,9                            | 10,6                | 55,0                | 36,2    | 48,6          | 5,3                         | 4,6                           | 86,5                         | 9,9             | 19,8                               | 42,3                     | 22,6                                  |
| Münster, Stadt .....                   | 1 155   | + 22,9                     | 16,0                            | 3,5                 | 56,3                | 34,6    | 55,8          | 6,9                         | 5,6                           | 82,7                         | 11,7            | 17,6                               | 44,4                     | 26,9                                  |
| Borken .....                           | 640   | + 8,5                      | 10,2                            | 4,7                 | 54,7                | 31,3    | 57,8          | 5,5                         | 4,7                           | 83,6                         | 13,3            | 20,4                               | 45,6                     | 25,2                                  |
| Coesfeld .....                         | 420   | + 13,5                     | 10,6                            | 17,9                | 56,0                | 40,5    | 54,8          | 1,2                         | 1,2                           | 95,2                         | 3,6             | 22,9                               | 38,5                     | 15,7                                  |
| Recklinghausen .....                   | 1 610   | + 14,6                     | 11,5                            | 14,6                | 55,6                | 38,2    | 53,1          | 7,8                         | 6,8                           | 85,7                         | 9,9             | 20,2                               | 41,5                     | 21,4                                  |
| Steinfurt .....                        | 1 435   | + 13,9                     | 13,1                            | 20,9                | 55,4                | 40,4    | 53,3          | 6,3                         | 5,9                           | 92,0                         | 5,9             | 21,9                               | 38,6                     | 16,8                                  |
| Warendorf .....                        | 750   | + 7,1                      | 14,2                            | 9,3                 | 56,7                | 32,7    | 60,7          | 4,7                         | 4,0                           | 92,0                         | 6,7             | 21,0                               | 42,3                     | 21,4                                  |
| <i>Regierungsbezirk Detmold</i> .....  | 8 445   | + 10,8                     | 15,8                            | 11,6                | 54,5                | 43,7    | 47,3          | 16,5                        | 14,3                          | 79,3                         | 8,2             | 17,2                               | 38,0                     | 21,0                                  |
| Bielefeld, Stadt .....                 | 3 440   | + 12,6                     | 23,8                            | 12,4                | 54,9                | 48,8    | 41,9          | 22,4                        | 19,3                          | 75,9                         | 6,3             | 15,3                               | 34,6                     | 19,3                                  |
| Gütersloh .....                        | 1 485   | + 5,7                      | 20,9                            | 12,1                | 54,9                | 40,7    | 51,9          | 17,2                        | 14,8                          | 78,1                         | 9,4             | 17,9                               | 38,8                     | 21,0                                  |
| Herford .....                          | 730   | + 12,3                     | 11,6                            | 15,1                | 52,1                | 43,8    | 46,6          | 8,9                         | 8,2                           | 84,9                         | 10,3            | 20,1                               | 40,7                     | 20,8                                  |
| Höxter .....                           | 65  | ± 0,0                      | 2,6                             | 7,7                 | 46,2                | 30,8    | 53,8          | 7,7                         | 7,7                           | 92,3                         | 7,7             | 21,0                               | 43,6                     | 22,7                                  |
| Lippe .....                            | 970   | + 10,9                     | 12,5                            | 9,8                 | 52,6                | 39,7    | 52,1          | 10,3                        | 8,8                           | 83,5                         | 9,8             | 19,2                               | 41,2                     | 22,1                                  |
| Minden-Lübbecke .....                  | 960   | + 11,6                     | 11,6                            | 9,9                 | 54,7                | 40,1    | 50,5          | 13,5                        | 12,0                          | 81,3                         | 8,9             | 16,6                               | 40,0                     | 23,5                                  |
| Paderborn .....                        | 795   | + 11,2                     | 11,1                            | 9,4                 | 56,6                | 37,1    | 52,2          | 9,4                         | 8,2                           | 83,0                         | 10,7            | 19,0                               | 42,2                     | 23,4                                  |
| <i>Regierungsbezirk Arnsberg</i> ..... | 13 415  | + 8,8                      | 15,0                            | 8,2                 | 55,9                | 33,9    | 55,4          | 7,2                         | 6,5                           | 84,3                         | 11,2            | 18,6                               | 43,2                     | 24,8                                  |
| Bochum, Stadt .....                    | 2 080   | + 21,3                     | 21,1                            | 7,5                 | 54,8                | 37,0    | 51,2          | 9,1                         | 8,2                           | 78,1                         | 16,1            | 16,7                               | 44,0                     | 27,3                                  |
| Dortmund, Stadt .....                  | 3 850   | + 5,6                      | 18,9                            | 4,5                 | 56,1                | 31,8    | 54,2          | 6,6                         | 5,8                           | 76,9                         | 18,7            | 17,0                               | 46,7                     | 29,8                                  |
| Hagen, Stadt .....                     | 930   | - 1,1                      | 20,2                            | 8,6                 | 54,8                | 31,2    | 59,7          | 5,4                         | 4,8                           | 87,1                         | 9,7             | 19,4                               | 43,7                     | 24,5                                  |
| Hamm, Stadt .....                      | 575   | + 12,7                     | 15,8                            | 12,2                | 54,8                | 43,5    | 48,7          | 17,4                        | 15,7                          | 84,3                         | 3,5             | 15,3                               | 34,6                     | 19,4                                  |
| Herne, Stadt .....                     | 675   | + 8,0                      | 17,4                            | 7,4                 | 60,0                | 32,6    | 57,8          | 4,4                         | 4,4                           | 89,6                         | 8,9             | 20,0                               | 44,4                     | 24,5                                  |
| Ennepe-Ruhr-Kreis .....                | 1 090   | + 12,4                     | 13,8                            | 12,4                | 55,0                | 36,7    | 55,0          | 8,7                         | 7,8                           | 89,0                         | 6,4             | 19,5                               | 40,4                     | 21,0                                  |
| Hochsauerlandkreis .....               | 590   | + 5,4                      | 10,3                            | 11,9                | 57,6                | 32,2    | 61,9          | 4,2                         | 4,2                           | 94,9                         | 4,2             | 21,5                               | 41,4                     | 20,0                                  |

### 3.5 Migrationsstruktur und Demografie der Schutzsuchenden mit unbefristet anerkanntem Schutzstatus

in Ländern, Regierungsbezirken und Kreisen am 31.12.2016

| Region                                  | Schutzsuchende mit unbefristet anerkanntem Schutzstatus |                            |                                 | Anteil der          |                     |             |               |                             |                               |                              |                 | Durchschnittliche Aufenthaltsdauer | Durchschnittliches Alter | Durchschnittliches Alter bei Einreise |
|---|---|----------------------------|---------------------------------|---------------------|---------------------|-------------|---------------|-----------------------------|-------------------------------|------------------------------|-----------------|------------------------------------|--------------------------|---------------------------------------|
|   | insgesamt   | Veränderung gegenüber 2014 | Anteil an allen Schutzsuchenden | im Inland Geborenen | männlichen Personen | Ledigen     | Verheirateten | Minderjährigen (0–17 Jahre) | Schulpflichtigen (6–17 Jahre) | Erwerbsfähigen (15–64 Jahre) | über 64jährigen |                                    |                          |                                       |
|   |   |                            |                                 |                     |                     |             |               |                             |                               |                              |                 |                                    |                          |                                       |
|   | Anzahl  | %                          |                                 |                     |                     |             |               |                             |                               |                              |                 |                                    |                          |                                       |
| 1                                       | 2   | 3                          | 4                               | 5                   | 6                   | 7           | 8             | 9                           | 10                            | 11                           | 12              | 13                                 | 14                       |                                       |
| Märkischer Kreis .....                  | 770   | + 6,2                      | 9,7                             | 11,0                | 56,5                | 36,4        | 57,1          | 6,5                         | 5,8                           | 92,9                         | 3,9             | 20,7                               | 40,6                     | 20,0                                  |
| Olpe .....                              | 380   | + 1,3                      | 12,9                            | 9,2                 | 59,2                | 27,6        | 65,8          | 5,3                         | 5,3                           | 94,7                         | 2,6             | 21,1                               | 41,5                     | 20,6                                  |
| Siegen-Wittgenstein .....               | 1 000   | + 2,0                      | 13,5                            | 8,0                 | 55,0                | 32,5        | 59,5          | 3,5                         | 3,0                           | 93,0                         | 5,0             | 21,3                               | 41,5                     | 20,3                                  |
| Soest .....                             | 560   | + 10,9                     | 9,6                             | 11,6                | 58,9                | 36,6        | 57,1          | 9,8                         | 8,0                           | 91,1                         | 3,6             | 20,0                               | 39,3                     | 19,4                                  |
| Unna .....                              | 920   | + 17,2                     | 10,2                            | 11,4                | 52,7                | 32,1        | 52,7          | 7,6                         | 7,1                           | 86,4                         | 9,2             | 19,8                               | 42,5                     | 22,8                                  |
| <b>Hessen</b> .....                     | <b>27 855</b>   | <b>+ 6,8</b>               | <b>21,6</b>                     | <b>5,2</b>          | <b>54,4</b>         | <b>33,9</b> | <b>50,3</b>   | <b>5,1</b>                  | <b>4,6</b>                    | <b>83,6</b>                  | <b>13,1</b>     | <b>18,6</b>                        | <b>45,5</b>              | <b>27,1</b>                           |
| <i>Regierungsbezirk Darmstadt</i> ..... | 21 750  | + 8,1                      | 27,5                            | 4,8                 | 54,9                | 33,7        | 50,0          | 4,9                         | 4,3                           | 85,0                         | 11,9            | 18,7                               | 45,4                     | 26,8                                  |
| Darmstadt, Stadt .....                  | 965   | + 6,6                      | 29,3                            | 2,6                 | 52,8                | 32,1        | 46,1          | 4,7                         | 4,1                           | 81,9                         | 15,0            | 18,0                               | 47,0                     | 29,1                                  |
| Frankfurt am Main, Stadt .....          | 6 550   | + 6,8                      | 45,6                            | 4,1                 | 56,0                | 37,6        | 43,7          | 3,8                         | 3,4                           | 84,1                         | 13,4            | 18,3                               | 46,1                     | 28,0                                  |
| Offenbach am Main, Stadt .....          | 1 295   | + 2,8                      | 66,8                            | 3,9                 | 57,5                | 31,3        | 48,3          | 3,1                         | 2,7                           | 88,4                         | 9,7             | 19,9                               | 45,8                     | 26,1                                  |
| Wiesbaden, Stadt .....                  | 2 170   | + 10,2                     | 31,8                            | 5,3                 | 55,3                | 37,8        | 47,9          | 6,2                         | 5,5                           | 83,4                         | 12,2            | 17,6                               | 44,4                     | 26,9                                  |
| Bergstraße .....                        | 1 265   | + 2,8                      | 22,6                            | 6,7                 | 51,8                | 34,4        | 52,6          | 5,9                         | 5,5                           | 86,2                         | 9,9             | 19,5                               | 44,1                     | 24,8                                  |
| Darmstadt-Dieburg .....                 | 1 095   | + 5,8                      | 19,7                            | 5,5                 | 55,3                | 28,8        | 60,7          | 4,6                         | 4,1                           | 89,5                         | 8,2             | 20,4                               | 44,8                     | 24,6                                  |
| Groß-Gerau .....                        | 1 265   | + 17,7                     | 22,8                            | 3,2                 | 58,9                | 30,8        | 58,1          | 5,1                         | 4,7                           | 87,7                         | 9,1             | 17,7                               | 44,3                     | 26,7                                  |
| Hochtaunuskreis .....                   | 850   | + 9,7                      | 19,6                            | 5,3                 | 52,9                | 31,2        | 54,7          | 6,5                         | 5,3                           | 80,6                         | 15,3            | 17,9                               | 45,4                     | 27,6                                  |
| Main-Kinzig-Kreis .....                 | 1 765   | + 10,7                     | 18,3                            | 4,8                 | 54,1                | 26,3        | 57,2          | 4,5                         | 4,2                           | 85,6                         | 11,9            | 19,8                               | 46,3                     | 26,5                                  |
| Main-Taunus-Kreis .....                 | 945   | + 9,9                      | 20,1                            | 4,8                 | 51,3                | 28,0        | 57,7          | 5,3                         | 4,8                           | 82,5                         | 13,8            | 19,4                               | 46,9                     | 27,6                                  |
| Odenwaldkreis .....                     | 195   | + 2,6                      | 25,0                            | .                   | 56,4                | 25,6        | 64,1          | .                           | .                             | 84,6                         | 15,4            | 23,1                               | 51,3                     | 28,3                                  |
| Offenbach .....                         | 1 670   | + 12,5                     | 22,6                            | 4,8                 | 53,6                | 35,3        | 48,8          | 6,6                         | 5,7                           | 88,9                         | 6,6             | 18,3                               | 43,0                     | 24,8                                  |
| Rheingau-Taunus-Kreis .....             | 715   | + 10,0                     | 19,4                            | 7,7                 | 53,8                | 32,2        | 53,8          | 5,6                         | 5,6                           | 88,1                         | 9,1             | 19,3                               | 43,2                     | 24,0                                  |
| Wetteraukreis .....                     | 1 000   | + 5,3                      | 18,0                            | 9,0                 | 52,0                | 33,0        | 49,5          | 6,0                         | 5,5                           | 79,5                         | 17,5            | 18,8                               | 46,3                     | 27,6                                  |
| <i>Regierungsbezirk Gießen</i> .....    | 2 955   | - 0,3                      | 11,9                            | 7,3                 | 53,6                | 33,5        | 53,6          | 5,2                         | 4,9                           | 80,7                         | 16,2            | 18,8                               | 46,2                     | 27,6                                  |
| Gießen .....                            | 845   | ± 0,0                      | 9,4                             | 9,5                 | 52,7                | 41,4        | 45,6          | 8,3                         | 7,7                           | 81,1                         | 13,0            | 18,8                               | 43,3                     | 24,6                                  |
| Lahn-Dill-Kreis .....                   | 750   | - 0,7                      | 14,2                            | 7,3                 | 53,3                | 28,7        | 57,3          | 3,3                         | 3,3                           | 83,3                         | 16,0            | 19,4                               | 46,9                     | 27,7                                  |
| Limburg-Weilburg .....                  | 560   | + 2,8                      | 14,7                            | 4,5                 | 55,4                | 25,9        | 60,7          | 4,5                         | 4,5                           | 80,4                         | 17,0            | 18,5                               | 48,4                     | 30,0                                  |

### 3.5 Migrationsstruktur und Demografie der Schutzsuchenden mit unbefristet anerkanntem Schutzstatus

in Ländern, Regierungsbezirken und Kreisen am 31.12.2016

| Region   | Schutzsuchende mit unbefristet anerkanntem Schutzstatus |                            |                                 | Anteil der          |                     |             |               |                             |                               |                              |                 | Durchschnittliche Aufenthaltsdauer | Durchschnittliches Alter | Durchschnittliches Alter bei Einreise |
|--|---|----------------------------|---------------------------------|---------------------|---------------------|-------------|---------------|-----------------------------|-------------------------------|------------------------------|-----------------|------------------------------------|--------------------------|---------------------------------------|
|  | insgesamt   | Veränderung gegenüber 2014 | Anteil an allen Schutzsuchenden | im Inland Geborenen | männlichen Personen | Ledigen     | Verheirateten | Minderjährigen (0-17 Jahre) | Schulpflichtigen (6-17 Jahre) | Erwerbsfähigen (15-64 Jahre) | über 64jährigen |                                    |                          |                                       |
|  |   |                            |                                 |                     |                     |             |               |                             |                               |                              |                 |                                    |                          |                                       |
|  | Anzahl  | %                          |                                 |                     |                     |             |               |                             |                               |                              |                 |                                    |                          |                                       |
| 1  | 2   | 3                          | 4                               | 5                   | 6                   | 7           | 8             | 9                           | 10                            | 11                           | 12              | 13                                 | 14                       |                                       |
| Marburg-Biedenkopf .....                       | 630   | - 3,8                      | 13,1                            | 7,1                 | 54,0                | 34,9        | 54,0          | 4,8                         | 4,8                           | 77,8                         | 19,8            | 18,1                               | 47,2                     | 29,1                                  |
| Vogelsbergkreis .....                          | 165   | ± 0,0                      | 9,1                             | 9,1                 | 51,5                | 36,4        | 57,6          | 3,0                         | 3,0                           | 81,8                         | 18,2            | 19,0                               | 47,6                     | 28,8                                  |
| <i>Regierungsbezirk Kassel</i> .....           | 3 150   | + 5,2                      | 12,6                            | 6,2                 | 52,4                | 35,6        | 49,4          | 7,0                         | 6,5                           | 77,1                         | 18,6            | 17,4                               | 45,5                     | 28,2                                  |
| Kassel, Stadt / Kassel <sup>1</sup> .....      | 1 685   | + 6,3                      | 17,1                            | 4,7                 | 53,1                | 37,7        | 45,4          | 7,7                         | 7,1                           | 76,3                         | 19,0            | 16,8                               | 45,5                     | 28,8                                  |
| Fulda .....                                    | 510   | + 3,0                      | 10,9                            | 9,8                 | 52,0                | 38,2        | 50,0          | 7,8                         | 7,8                           | 78,4                         | 17,6            | 17,3                               | 43,5                     | 26,3                                  |
| Hersfeld-Rotenburg .....                       | 225   | + 7,1                      | 12,7                            | 6,7                 | 53,3                | 35,6        | 55,6          | 4,4                         | 4,4                           | 82,2                         | 13,3            | 18,8                               | 43,2                     | 24,5                                  |
| Schwalm-Eder-Kreis .....                       | 235   | - 4,1                      | 6,7                             | 4,3                 | 46,8                | 25,5        | 55,3          | 2,1                         | 2,1                           | 78,7                         | 19,1            | 19,0                               | 48,9                     | 30,0                                  |
| Waldeck-Frankenberg .....                      | 310   | + 1,6                      | 9,3                             | 8,1                 | 51,6                | 30,6        | 53,2          | 6,5                         | 6,5                           | 75,8                         | 21,0            | 18,2                               | 46,9                     | 28,8                                  |
| Werra-Meißner-Kreis .....                      | 190   | + 18,8                     | 10,1                            | 7,9                 | 52,6                | 28,9        | 57,9          | 7,9                         | 7,9                           | 76,3                         | 18,4            | 17,5                               | 47,1                     | 29,7                                  |
| <b>Rheinland-Pfalz</b> .....                   | <b>9 540</b>  | <b>+ 1,9</b>               | <b>13,8</b>                     | <b>4,6</b>          | <b>54,9</b>         | <b>26,5</b> | <b>60,5</b>   | <b>4,1</b>                  | <b>3,6</b>                    | <b>85,2</b>                  | <b>12,1</b>     | <b>19,1</b>                        | <b>46,5</b>              | <b>27,5</b>                           |
| <i>Regierungsbezirk Koblenz (früher)</i> ..... | 3 520   | + 1,1                      | 14,0                            | 5,3                 | 55,3                | 26,0        | 60,9          | 3,7                         | 3,3                           | 87,5                         | 10,2            | 19,7                               | 46,0                     | 26,4                                  |
| Koblenz, Stadt .....                           | 760   | - 1,9                      | 23,3                            | 2,0                 | 52,0                | 23,0        | 53,3          | 3,9                         | 3,3                           | 75,7                         | 21,7            | 16,4                               | 50,5                     | 34,2                                  |
| Ahrweiler .....                                | 365   | - 1,4                      | 13,2                            | 5,5                 | 58,9                | 30,1        | 61,6          | 5,5                         | 4,1                           | 94,5                         | 2,7             | 20,4                               | 42,4                     | 22,1                                  |
| Altenkirchen (Westerwald) .....                | 135   | + 12,5                     | 7,7                             | 14,8                | 55,6                | 37,0        | 55,6          | 7,4                         | 7,4                           | 92,6                         | 7,4             | 19,9                               | 39,7                     | 20,0                                  |
| Bad Kreuznach .....                            | 530   | + 2,9                      | 22,2                            | 3,8                 | 53,8                | 18,9        | 68,9          | 3,8                         | 2,8                           | 84,0                         | 13,2            | 18,2                               | 47,5                     | 29,4                                  |
| Birkenfeld .....                               | 60  | - 7,7                      | 4,8                             | .                   | 50,0                | 33,3        | 58,3          | .                           | .                             | .                            | 8,3             | 20,5                               | 43,1                     | 22,8                                  |
| Cochem-Zell .....                              | 80  | + 6,7                      | 9,1                             | 6,3                 | 56,3                | 25,0        | 62,5          | 6,3                         | .                             | 87,5                         | 6,3             | 22,4                               | 47,1                     | 24,8                                  |
| Mayen-Koblenz .....                            | 400   | ± 0,0                      | 11,5                            | 6,3                 | 56,3                | 27,5        | 58,8          | 5,0                         | 5,0                           | 91,3                         | 7,5             | 20,5                               | 44,8                     | 24,4                                  |
| Neuwied .....                                  | 600   | - 0,8                      | 19,6                            | 6,7                 | 57,5                | 26,7        | 63,3          | 1,7                         | 1,7                           | 93,3                         | 5,8             | 21,8                               | 45,0                     | 23,3                                  |
| Rhein-Hunsrück-Kreis .....                     | 125   | ± 0,0                      | 8,3                             | 4,0                 | 56,0                | 28,0        | 64,0          | .                           | .                             | 96,0                         | 4,0             | 23,0                               | 47,0                     | 24,2                                  |
| Rhein-Lahn-Kreis .....                         | 245   | + 4,3                      | 12,1                            | 10,2                | 57,1                | 34,7        | 55,1          | 6,1                         | 6,1                           | 89,8                         | 8,2             | 21,5                               | 43,2                     | 21,9                                  |
| Westerwaldkreis .....                          | 210   | + 7,7                      | 7,7                             | 4,8                 | 57,1                | 21,4        | 73,8          | 2,4                         | 2,4                           | 95,2                         | 2,4             | 21,1                               | 44,7                     | 23,8                                  |
| <i>Regierungsbezirk Trier (früher)</i> .....   | 895   | ± 0,0                      | 9,5                             | 3,4                 | 50,8                | 24,0        | 58,7          | 3,9                         | 3,4                           | 79,3                         | 18,4            | 18,7                               | 48,6                     | 30,1                                  |
| Trier, Stadt .....                             | 445   | + 3,5                      | 11,0                            | 2,2                 | 49,4                | 27,0        | 50,6          | 2,2                         | 1,1                           | 69,7                         | 30,3            | 17,6                               | 51,9                     | 34,5                                  |
| Berncastel-Wittlich .....                      | 140   | - 3,4                      | 8,1                             | 3,6                 | 57,1                | 25,0        | 67,9          | 3,6                         | 3,6                           | 96,4                         | 3,6             | 20,2                               | 44,5                     | 24,3                                  |

### 3.5 Migrationsstruktur und Demografie der Schutzsuchenden mit unbefristet anerkanntem Schutzstatus

in Ländern, Regierungsbezirken und Kreisen am 31.12.2016

| Region   | Schutzsuchende mit unbefristet anerkanntem Schutzstatus |                            |                                 | Anteil der          |                     |         |               |                             |                               |                              |                 | Durchschnittliche Aufenthaltsdauer | Durchschnittliches Alter | Durchschnittliches Alter bei Einreise |
|--|---|----------------------------|---------------------------------|---------------------|---------------------|---------|---------------|-----------------------------|-------------------------------|------------------------------|-----------------|------------------------------------|--------------------------|---------------------------------------|
|  | insgesamt   | Veränderung gegenüber 2014 | Anteil an allen Schutzsuchenden | im Inland Geborenen | männlichen Personen | Ledigen | Verheirateten | Minderjährigen (0–17 Jahre) | Schulpflichtigen (6–17 Jahre) | Erwerbsfähigen (15–64 Jahre) | über 64jährigen |                                    |                          |                                       |
|  |   |                            |                                 |                     |                     |         |               |                             |                               |                              |                 |                                    |                          |                                       |
|  | Anzahl  | %                          |                                 |                     |                     |         |               |                             |                               |                              |                 |                                    |                          |                                       |
| 1  | 2   | 3                          | 4                               | 5                   | 6                   | 7       | 8             | 9                           | 10                            | 11                           | 12              | 13                                 | 14                       |                                       |
| Eifelkreis Bitburg-Prüm .....                        | 95  | - 5,0                      | 8,1                             | 5,3                 | 52,6                | 15,8    | 73,7          | .                           | .                             | 89,5                         | 5,3             | 21,1                               | 48,0                     | 27,0                                  |
| Vulkaneifel .....                                    | 50  | - 16,7                     | 6,4                             | .                   | 60,0                | 10,0    | 90,0          | .                           | .                             | 90,0                         | 10,0            | 22,1                               | 49,8                     | 27,8                                  |
| Trier-Saarburg .....                                 | 165   | + 3,1                      | 9,6                             | 6,1                 | 48,5                | 27,3    | 54,5          | 9,1                         | 9,1                           | 84,8                         | 9,1             | 18,1                               | 43,3                     | 25,4                                  |
| <i>Regierungsbezirk Rheinhessen-Pfalz (früher) .</i> | 5 125   | + 2,9                      | 14,7                            | 4,4                 | 55,3                | 27,3    | 60,7          | 4,4                         | 3,9                           | 84,6                         | 12,4            | 18,8                               | 46,5                     | 27,8                                  |
| Frankenthal (Pfalz), Stadt .....                     | 150   | + 42,9                     | 18,6                            | 3,3                 | 53,3                | 26,7    | 63,3          | 6,7                         | 6,7                           | 86,7                         | 10,0            | 20,2                               | 44,7                     | 24,6                                  |
| Kaiserslautern, Stadt .....                          | 445   | + 17,1                     | 22,7                            | 3,4                 | 50,6                | 27,0    | 47,2          | 4,5                         | 4,5                           | 75,3                         | 21,3            | 16,3                               | 48,6                     | 32,4                                  |
| Landau in der Pfalz, Stadt .....                     | 145   | ± 0,0                      | 13,9                            | 6,9                 | 58,6                | 24,1    | 62,1          | 3,4                         | 3,4                           | 93,1                         | 3,4             | 20,3                               | 43,6                     | 23,4                                  |
| Ludwigshafen am Rhein, Stadt .....                   | 820   | - 2,4                      | 20,8                            | 4,9                 | 59,1                | 32,9    | 57,9          | 4,9                         | 3,0                           | 89,0                         | 7,3             | 18,2                               | 43,7                     | 25,7                                  |
| Mainz, Stadt .....                                   | 1 215   | - 0,8                      | 26,1                            | 2,1                 | 54,3                | 29,2    | 58,8          | 4,1                         | 4,1                           | 79,0                         | 17,3            | 16,9                               | 48,4                     | 31,6                                  |
| Neustadt an der Weinstraße, Stadt .....              | 75  | ± 0,0                      | 8,0                             | 6,7                 | 60,0                | 33,3    | 60,0          | 6,7                         | 6,7                           | 93,3                         | 6,7             | 20,8                               | 42,1                     | 21,4                                  |
| Pirmasens, Stadt .....                               | 50  | + 11,1                     | 5,8                             | .                   | 70,0                | 30,0    | 70,0          | .                           | .                             | .                            | .               | 18,7                               | 39,8                     | 21,2                                  |
| Speyer, Stadt .....                                  | 205   | - 2,4                      | 20,9                            | 2,4                 | 51,2                | 19,5    | 68,3          | 2,4                         | 2,4                           | 75,6                         | 24,4            | 21,0                               | 54,2                     | 33,4                                  |
| Worms, Stadt .....                                   | 355   | ± 0,0                      | 20,6                            | 4,2                 | 52,1                | 23,9    | 57,7          | 4,2                         | 4,2                           | 74,6                         | 23,9            | 18,1                               | 50,8                     | 32,8                                  |
| Zweibrücken, Stadt .....                             | 80  | - 5,9                      | 11,2                            | 6,3                 | 56,3                | 31,3    | 62,5          | 6,3                         | 6,3                           | 93,8                         | .               | 20,8                               | 42,1                     | 21,4                                  |
| Alzey-Worms .....                                    | 180   | + 9,1                      | 9,1                             | 8,3                 | 58,3                | 25,0    | 63,9          | 5,6                         | 5,6                           | 88,9                         | 8,3             | 21,7                               | 43,8                     | 22,2                                  |
| Bad Dürkheim .....                                   | 160   | ± 0,0                      | 9,2                             | 6,3                 | 56,3                | 25,0    | 68,8          | 6,3                         | 6,3                           | 87,5                         | 6,3             | 21,1                               | 45,0                     | 24,0                                  |
| Donnersbergkreis .....                               | 110   | - 12,0                     | 12,5                            | 9,1                 | 50,0                | 27,3    | 63,6          | 4,5                         | 4,5                           | 95,5                         | 4,5             | 23,5                               | 44,5                     | 21,2                                  |
| Germersheim .....                                    | 280   | - 1,8                      | 15,3                            | .                   | 57,1                | 12,5    | 80,4          | .                           | .                             | 96,4                         | 1,8             | 22,3                               | 48,0                     | 25,9                                  |
| Kaiserslautern .....                                 | 105   | - 8,7                      | 6,9                             | 4,8                 | 57,1                | 23,8    | 71,4          | .                           | .                             | 90,5                         | 9,5             | 21,3                               | 46,2                     | 25,0                                  |
| Kusel .....  | 60  | + 9,1                      | 5,2                             | 8,3                 | 66,7                | 33,3    | 66,7          | 8,3                         | 8,3                           | .                            | .               | 21,0                               | 42,8                     | 22,0                                  |
| Südliche Weinstraße .....                            | 90  | + 5,9                      | 7,4                             | 5,6                 | 55,6                | 27,8    | 61,1          | 5,6                         | 5,6                           | 88,9                         | 5,6             | 20,5                               | 45,2                     | 24,8                                  |
| Rhein-Pfalz-Kreis .....                              | 240   | + 9,1                      | 10,3                            | 10,4                | 52,1                | 27,1    | 66,7          | 4,2                         | 2,1                           | 91,7                         | 6,3             | 20,3                               | 42,7                     | 22,5                                  |
| Mainz-Bingen .....                                   | 320   | + 16,4                     | 8,9                             | 6,3                 | 54,7                | 29,7    | 57,8          | 7,8                         | 7,8                           | 82,8                         | 12,5            | 18,2                               | 45,2                     | 27,2                                  |
| Südwestpfalz .....                                   | 30  | ± 0,0                      | 3,3                             | /                   | 50,0                | 16,7    | /             | .                           | .                             | .                            | .               | 19,7                               | 41,5                     | 22,0                                  |



### 3.5 Migrationsstruktur und Demografie der Schutzsuchenden mit unbefristet anerkanntem Schutzstatus

in Ländern, Regierungsbezirken und Kreisen am 31.12.2016

| Region                                  | Schutzsuchende mit unbefristet anerkanntem Schutzstatus |                            |                                 | Anteil der          |                     |             |               |                             |                               |                              |                 | Durchschnittliche Aufenthaltsdauer | Durchschnittliches Alter | Durchschnittliches Alter bei Einreise |
|---|---|----------------------------|---------------------------------|---------------------|---------------------|-------------|---------------|-----------------------------|-------------------------------|------------------------------|-----------------|------------------------------------|--------------------------|---------------------------------------|
|   | insgesamt   | Veränderung gegenüber 2014 | Anteil an allen Schutzsuchenden | im Inland Geborenen | männlichen Personen | Ledigen     | Verheirateten | Minderjährigen (0-17 Jahre) | Schulpflichtigen (6-17 Jahre) | Erwerbsfähigen (15-64 Jahre) | über 64jährigen |                                    |                          |                                       |
|   |   |                            |                                 |                     |                     |             |               |                             |                               |                              |                 |                                    |                          |                                       |
|   | Anzahl  | %                          |                                 |                     |                     |             |               |                             |                               |                              |                 |                                    |                          |                                       |
| 1                                       | 2   | 3                          | 4                               | 5                   | 6                   | 7           | 8             | 9                           | 10                            | 11                           | 12              | 13                                 | 14                       |                                       |
| <b>Baden-Württemberg</b> .....          | <b>36 165</b>   | <b>+ 1,5</b>               | <b>19,0</b>                     | <b>7,2</b>          | <b>56,3</b>         | <b>30,3</b> | <b>55,6</b>   | <b>4,8</b>                  | <b>4,2</b>                    | <b>85,2</b>                  | <b>12,1</b>     | <b>19,5</b>                        | <b>45,4</b>              | <b>26,1</b>                           |
| <i>Regierungsbezirk Stuttgart</i> ..... | 14 160  | + 0,7                      | 19,9                            | 5,8                 | 57,3                | 29,2        | 56,1          | 4,0                         | 3,7                           | 86,4                         | 11,4            | 19,7                               | 45,9                     | 26,3                                  |
| Stuttgart, Stadt .....                  | 4 480   | - 0,3                      | 31,9                            | 4,7                 | 56,8                | 32,4        | 49,1          | 4,7                         | 4,4                           | 80,8                         | 16,3            | 17,5                               | 46,6                     | 29,2                                  |
| Böblingen .....                         | 895   | + 2,9                      | 14,4                            | 5,0                 | 57,5                | 27,9        | 58,7          | 2,2                         | 2,2                           | 91,1                         | 7,8             | 20,5                               | 45,8                     | 25,4                                  |
| Esslingen .....                         | 1 800   | + 2,3                      | 18,7                            | 6,9                 | 58,1                | 28,6        | 58,1          | 4,7                         | 4,4                           | 87,5                         | 10,0            | 19,7                               | 45,3                     | 25,7                                  |
| Göppingen .....                         | 580   | ± 0,0                      | 14,2                            | 6,9                 | 61,2                | 30,2        | 57,8          | 1,7                         | 1,7                           | 90,5                         | 8,6             | 21,3                               | 45,1                     | 23,9                                  |
| Ludwigsburg .....                       | 1 465   | + 0,7                      | 17,2                            | 5,8                 | 57,0                | 28,0        | 58,7          | 3,4                         | 3,4                           | 90,1                         | 7,5             | 21,0                               | 45,4                     | 24,5                                  |
| Rems-Murr-Kreis .....                   | 1 290   | ± 0,0                      | 17,1                            | 7,0                 | 56,6                | 25,6        | 62,0          | 3,1                         | 3,1                           | 90,7                         | 8,1             | 21,4                               | 46,0                     | 24,8                                  |
| Heilbronn, Stadt .....                  | 1 280   | - 0,8                      | 37,5                            | 3,9                 | 57,8                | 28,1        | 57,4          | 4,3                         | 3,9                           | 87,1                         | 10,2            | 20,1                               | 46,0                     | 26,1                                  |
| Heilbronn .....                         | 955   | - 1,5                      | 19,6                            | 7,9                 | 57,1                | 27,7        | 60,7          | 4,2                         | 3,7                           | 89,0                         | 8,9             | 22,6                               | 44,8                     | 22,4                                  |
| Hohenlohekreis .....                    | 145   | + 7,4                      | 8,7                             | 3,4                 | 55,2                | 24,1        | 58,6          | .                           | .                             | 93,1                         | 6,9             | 21,1                               | 45,5                     | 24,6                                  |
| Schwäbisch Hall .....                   | 320   | + 4,9                      | 11,7                            | 4,7                 | 57,8                | 25,0        | 64,1          | 1,6                         | 1,6                           | 89,1                         | 10,9            | 20,2                               | 47,0                     | 26,9                                  |
| Main-Tauber-Kreis .....                 | 155   | - 3,1                      | 6,8                             | 9,7                 | 58,1                | 29,0        | 58,1          | 6,5                         | 6,5                           | 90,3                         | 6,5             | 20,1                               | 44,0                     | 23,9                                  |
| Heidenheim .....                        | 240   | ± 0,0                      | 10,4                            | 10,4                | 60,4                | 31,3        | 58,3          | 6,3                         | 6,3                           | 87,5                         | 10,4            | 20,4                               | 45,1                     | 24,8                                  |
| Ostalbkreis .....                       | 570   | + 9,6                      | 15,0                            | 7,0                 | 54,4                | 24,6        | 60,5          | 3,5                         | 3,5                           | 85,1                         | 12,3            | 20,5                               | 46,7                     | 26,4                                  |
| <i>Regierungsbezirk Karlsruhe</i> ..... | 10 380  | + 1,9                      | 21,5                            | 6,8                 | 55,4                | 31,8        | 53,8          | 6,1                         | 5,0                           | 81,2                         | 14,9            | 18,2                               | 45,7                     | 27,6                                  |
| Baden-Baden, Stadt .....                | 775   | + 6,2                      | 45,1                            | 2,6                 | 48,4                | 21,3        | 60,0          | 3,9                         | 3,9                           | 63,9                         | 35,5            | 16,0                               | 55,0                     | 39,1                                  |
| Karlsruhe, Stadt .....                  | 1 645   | + 3,1                      | 25,4                            | 2,4                 | 52,9                | 29,5        | 50,8          | 4,0                         | 3,6                           | 73,9                         | 24,0            | 15,8                               | 50,0                     | 34,3                                  |
| Karlsruhe .....                         | 950   | - 4,0                      | 15,4                            | 7,9                 | 55,3                | 28,9        | 60,0          | 4,7                         | 4,2                           | 88,4                         | 9,5             | 21,0                               | 44,5                     | 23,7                                  |
| Rastatt .....                           | 855   | - 0,6                      | 20,0                            | 8,2                 | 53,2                | 29,2        | 57,3          | 4,7                         | 4,7                           | 84,2                         | 13,5            | 19,3                               | 45,7                     | 26,6                                  |
| Heidelberg, Stadt .....                 | 705   | + 8,5                      | 20,0                            | 2,8                 | 54,6                | 36,2        | 46,1          | 5,0                         | 5,0                           | 73,8                         | 23,4            | 17,7                               | 49,2                     | 31,7                                  |
| Mannheim, Stadt .....                   | 1 520   | - 2,6                      | 47,9                            | 3,9                 | 55,6                | 29,6        | 52,6          | 4,6                         | 4,3                           | 83,2                         | 14,1            | 18,7                               | 47,2                     | 28,7                                  |
| Neckar-Odenwald-Kreis .....             | 180   | - 2,7                      | 8,6                             | 11,1                | 52,8                | 30,6        | 58,3          | .                           | .                             | 94,4                         | 5,6             | 24,1                               | 43,8                     | 19,8                                  |
| Rhein-Neckar-Kreis .....                | 1 480   | + 5,3                      | 16,7                            | 9,1                 | 56,8                | 33,4        | 55,4          | 3,7                         | 3,4                           | 89,9                         | 8,8             | 21,7                               | 44,3                     | 22,8                                  |
| Pforzheim, Stadt .....                  | 1 665   | + 3,7                      | 36,7                            | 12,6                | 59,8                | 41,1        | 49,2          | 16,2                        | 10,5                          | 79,0                         | 7,5             | 14,6                               | 37,3                     | 22,8                                  |

### 3.5 Migrationsstruktur und Demografie der Schutzsuchenden mit unbefristet anerkanntem Schutzstatus

in Ländern, Regierungsbezirken und Kreisen am 31.12.2016

| Region                                 | Schutzsuchende mit unbefristet anerkanntem Schutzstatus |                            |                                 | Anteil der          |                     |         |               |                             |                               |                              |                 | Durchschnittliche Aufenthaltsdauer | Durchschnittliches Alter | Durchschnittliches Alter bei Einreise |
|--|---|----------------------------|---------------------------------|---------------------|---------------------|---------|---------------|-----------------------------|-------------------------------|------------------------------|-----------------|------------------------------------|--------------------------|---------------------------------------|
|  | insgesamt   | Veränderung gegenüber 2014 | Anteil an allen Schutzsuchenden | im Inland Geborenen | männlichen Personen | Ledigen | Verheirateten | Minderjährigen (0–17 Jahre) | Schulpflichtigen (6–17 Jahre) | Erwerbsfähigen (15–64 Jahre) | über 64jährigen |                                    |                          |                                       |
|  |   |                            |                                 |                     |                     |         |               |                             |                               |                              |                 |                                    |                          |                                       |
|  | Anzahl  | %                          |                                 |                     |                     |         |               |                             |                               |                              |                 |                                    |                          |                                       |
| 1                                      | 2   | 3                          | 4                               | 5                   | 6                   | 7       | 8             | 9                           | 10                            | 11                           | 12              | 13                                 | 14                       |                                       |
| Calw .....                             | 215   | - 2,3                      | 8,7                             | 7,0                 | 58,1                | 32,6    | 53,5          | 2,3                         | 2,3                           | 90,7                         | 7,0             | 21,9                               | 45,4                     | 23,6                                  |
| Enzkreis .....                         | 230   | + 4,5                      | 7,6                             | 10,9                | 60,9                | 32,6    | 58,7          | 4,3                         | 4,3                           | 91,3                         | 4,3             | 20,6                               | 41,2                     | 20,7                                  |
| Freudenstadt .....                     | 160   | ± 0,0                      | 8,7                             | 9,4                 | 62,5                | 28,1    | 65,6          | 3,1                         | 3,1                           | 96,9                         | 3,1             | 22,3                               | 43,3                     | 21,1                                  |
| <i>Regierungsbezirk Freiburg</i> ..... | 7 030   | + 1,8                      | 17,6                            | 9,3                 | 56,3                | 31,7    | 55,7          | 5,4                         | 4,9                           | 86,4                         | 10,8            | 20,0                               | 44,5                     | 24,6                                  |
| Freiburg im Breisgau, Stadt .....      | 1 325   | + 5,2                      | 22,1                            | 7,5                 | 55,8                | 35,1    | 49,8          | 5,7                         | 4,9                           | 80,8                         | 16,6            | 19,6                               | 46,0                     | 26,5                                  |
| Breisgau-Hochschwarzwald .....         | 670   | + 0,8                      | 13,9                            | 9,0                 | 54,5                | 34,3    | 56,0          | 3,7                         | 3,0                           | 91,0                         | 7,5             | 21,2                               | 44,0                     | 23,0                                  |
| Emmendingen .....                      | 490   | - 3,9                      | 16,3                            | 9,2                 | 61,2                | 25,5    | 61,2          | 4,1                         | 4,1                           | 86,7                         | 11,2            | 20,7                               | 46,7                     | 26,1                                  |
| Ortenaukreis .....                     | 1 395   | + 0,4                      | 20,4                            | 13,6                | 58,4                | 36,9    | 52,7          | 9,3                         | 8,2                           | 85,3                         | 8,2             | 19,6                               | 41,0                     | 21,5                                  |
| Rottweil .....                         | 365   | ± 0,0                      | 14,0                            | 8,2                 | 53,4                | 27,4    | 60,3          | 5,5                         | 5,5                           | 83,6                         | 13,7            | 17,9                               | 45,6                     | 27,9                                  |
| Schwarzwald-Baar-Kreis .....           | 495   | + 10,0                     | 17,9                            | 9,1                 | 57,6                | 32,3    | 57,6          | 6,1                         | 5,1                           | 89,9                         | 8,1             | 19,9                               | 43,4                     | 23,6                                  |
| Tuttlingen .....                       | 245   | + 2,1                      | 11,4                            | 4,1                 | 61,2                | 24,5    | 63,3          | 4,1                         | 2,0                           | 89,8                         | 8,2             | 21,6                               | 45,5                     | 24,0                                  |
| Konstanz .....                         | 920   | - 1,1                      | 18,1                            | 9,2                 | 54,3                | 29,9    | 55,4          | 3,8                         | 3,8                           | 89,1                         | 9,8             | 20,3                               | 44,6                     | 24,4                                  |
| Lörrach .....                          | 835   | + 2,5                      | 21,4                            | 7,8                 | 54,5                | 25,7    | 60,5          | 3,6                         | 3,0                           | 85,6                         | 12,6            | 19,8                               | 46,5                     | 26,8                                  |
| Waldshut .....                         | 295   | + 5,4                      | 11,0                            | 6,8                 | 54,2                | 27,1    | 57,6          | 3,4                         | 3,4                           | 91,5                         | 5,1             | 21,1                               | 45,2                     | 24,3                                  |
| <i>Regierungsbezirk Tübingen</i> ..... | 4 595   | + 2,3                      | 14,8                            | 9,4                 | 55,1                | 28,5    | 57,7          | 3,5                         | 3,2                           | 88,6                         | 10,1            | 21,0                               | 44,8                     | 24,0                                  |
| Reutlingen .....                       | 870   | + 5,5                      | 16,6                            | 6,3                 | 55,2                | 26,4    | 56,9          | 1,7                         | 1,7                           | 85,1                         | 14,4            | 20,4                               | 46,9                     | 26,7                                  |
| Tübingen .....                         | 500   | - 2,0                      | 12,8                            | 8,0                 | 56,0                | 28,0    | 58,0          | 3,0                         | 3,0                           | 88,0                         | 10,0            | 21,3                               | 45,2                     | 24,0                                  |
| Zollernalbkreis .....                  | 320   | + 1,6                      | 19,8                            | 12,5                | 57,8                | 29,7    | 59,4          | 4,7                         | 4,7                           | 93,8                         | 4,7             | 22,9                               | 44,0                     | 21,3                                  |
| Ulm, Stadt .....                       | 995   | - 0,5                      | 32,9                            | 6,5                 | 52,8                | 26,1    | 56,8          | 5,0                         | 4,0                           | 81,4                         | 16,1            | 19,2                               | 47,2                     | 28,1                                  |
| Alb-Donau-Kreis .....                  | 395   | + 6,8                      | 12,9                            | 12,7                | 58,2                | 27,8    | 60,8          | 2,5                         | 2,5                           | 96,2                         | 3,8             | 22,3                               | 42,0                     | 19,8                                  |
| Biberach .....                         | 265   | + 12,8                     | 7,7                             | 17,0                | 52,8                | 34,0    | 52,8          | 3,8                         | 3,8                           | 94,3                         | 5,7             | 22,5                               | 41,0                     | 18,6                                  |
| Bodenseekreis .....                    | 455   | - 1,1                      | 12,3                            | 7,7                 | 54,9                | 28,6    | 62,6          | 3,3                         | 3,3                           | 92,3                         | 6,6             | 20,6                               | 43,9                     | 23,3                                  |
| Ravensburg .....                       | 560   | + 2,8                      | 12,0                            | 13,4                | 56,3                | 31,3    | 58,0          | 4,5                         | 3,6                           | 92,9                         | 5,4             | 21,4                               | 42,9                     | 21,6                                  |
| Sigmaringen .....                      | 230   | - 2,1                      | 10,0                            | 13,0                | 54,3                | 34,8    | 54,3          | 2,2                         | 2,2                           | 89,1                         | 8,7             | 23,2                               | 42,5                     | 19,4                                  |

### 3.5 Migrationsstruktur und Demografie der Schutzsuchenden mit unbefristet anerkanntem Schutzstatus

in Ländern, Regierungsbezirken und Kreisen am 31.12.2016

| Region                                   | Schutzsuchende mit unbefristet anerkanntem Schutzstatus |                            |                                 | Anteil der          |                     |             |               |                             |                               |                              |                 | Durchschnittliche Aufenthaltsdauer | Durchschnittliches Alter | Durchschnittliches Alter bei Einreise |
|--|---|----------------------------|---------------------------------|---------------------|---------------------|-------------|---------------|-----------------------------|-------------------------------|------------------------------|-----------------|------------------------------------|--------------------------|---------------------------------------|
|  | insgesamt   | Veränderung gegenüber 2014 | Anteil an allen Schutzsuchenden | im Inland Geborenen | männlichen Personen | Ledigen     | Verheirateten | Minderjährigen (0-17 Jahre) | Schulpflichtigen (6-17 Jahre) | Erwerbsfähigen (15-64 Jahre) | über 64jährigen |                                    |                          |                                       |
|  |   |                            |                                 |                     |                     |             |               |                             |                               |                              |                 |                                    |                          |                                       |
|  | Anzahl  | %                          |                                 |                     |                     |             |               |                             |                               |                              |                 |                                    |                          |                                       |
| 1  | 2   | 3                          | 4                               | 5                   | 6                   | 7           | 8             | 9                           | 10                            | 11                           | 12              | 13                                 | 14                       |                                       |
| <b>Bayern</b> .....                      | <b>37 815</b>   | <b>+ 6,4</b>               | <b>19,5</b>                     | <b>5,5</b>          | <b>57,0</b>         | <b>29,9</b> | <b>57,2</b>   | <b>6,2</b>                  | <b>5,0</b>                    | <b>79,3</b>                  | <b>16,3</b>     | <b>17,9</b>                        | <b>46,4</b>              | <b>28,7</b>                           |
| <i>Regierungsbezirk Oberbayern</i> ..... | 19 310  | + 4,9                      | 25,6                            | 6,5                 | 59,4                | 32,8        | 57,4          | 8,0                         | 6,1                           | 81,9                         | 12,0            | 17,5                               | 43,8                     | 26,4                                  |
| Ingolstadt, Stadt .....                  | 325   | - 7,1                      | 15,7                            | 7,7                 | 56,9                | 29,2        | 60,0          | 1,5                         | 1,5                           | 95,4                         | 3,1             | 22,4                               | 44,3                     | 22,0                                  |
| München, Stadt .....                     | 14 900  | + 4,7                      | 45,0                            | 6,2                 | 59,5                | 33,9        | 55,9          | 8,5                         | 6,5                           | 79,3                         | 14,1            | 16,7                               | 44,1                     | 27,5                                  |
| Rosenheim, Stadt .....                   | 280   | + 3,7                      | 24,5                            | 7,1                 | 60,7                | 25,0        | 66,1          | 1,8                         | 1,8                           | 94,6                         | 3,6             | 21,7                               | 44,3                     | 22,8                                  |
| Altötting .....                          | 90  | + 5,9                      | 5,2                             | 5,6                 | 50,0                | 27,8        | 66,7          | 5,6                         | 5,6                           | 88,9                         | 11,1            | 20,0                               | 45,6                     | 25,8                                  |
| Berchtesgadener Land .....               | 70  | + 7,7                      | 5,3                             | .                   | 64,3                | 14,3        | 78,6          | .                           | .                             | 92,9                         | 7,1             | 21,9                               | 47,4                     | 25,7                                  |
| Bad Tölz-Wolfratshausen .....            | 110   | + 4,8                      | 5,8                             | 4,5                 | 59,1                | 18,2        | 68,2          | 4,5                         | 4,5                           | 86,4                         | 9,1             | 22,6                               | 46,7                     | 24,2                                  |
| Dachau .....                             | 320   | + 12,3                     | 17,8                            | 6,3                 | 59,4                | 32,8        | 59,4          | 10,9                        | 6,3                           | 87,5                         | 3,1             | 17,6                               | 39,4                     | 21,9                                  |
| Ebersberg .....                          | 200   | ± 0,0                      | 14,3                            | 7,5                 | 55,0                | 22,5        | 67,5          | 5,0                         | 2,5                           | 95,0                         | 2,5             | 22,1                               | 43,6                     | 21,6                                  |
| Eichstätt .....                          | 60  | + 9,1                      | 3,1                             | .                   | 58,3                | 25,0        | 66,7          | .                           | .                             | 91,7                         | 8,3             | 20,4                               | 43,9                     | 23,6                                  |
| Erding .....                             | 130   | + 13,0                     | 8,9                             | 3,8                 | 61,5                | 23,1        | 69,2          | .                           | .                             | 88,5                         | 7,7             | 23,8                               | 46,6                     | 22,9                                  |
| Freising .....                           | 325   | - 5,8                      | 13,0                            | 6,2                 | 58,5                | 24,6        | 63,1          | 1,5                         | 1,5                           | 96,9                         | 3,1             | 23,6                               | 46,1                     | 22,6                                  |
| Fürstenfeldbruck .....                   | 630   | + 10,5                     | 22,3                            | 11,9                | 59,5                | 42,1        | 53,2          | 16,7                        | 11,9                          | 84,1                         | 4,0             | 15,2                               | 36,6                     | 21,6                                  |
| Garmisch-Partenkirchen .....             | 20  | ± 0,0                      | 1,6                             | .                   | 75,0                | /           | /             | .                           | .                             | 75,0                         | 25,0            | 27,0                               | 51,7                     | 24,8                                  |
| Landsberg am Lech .....                  | 55  | - 15,4                     | 3,3                             | .                   | 63,6                | 36,4        | 54,5          | .                           | .                             | .                            | .               | 18,7                               | 41,1                     | 22,5                                  |
| Miesbach .....                           | 35  | ± 0,0                      | 3,7                             | .                   | 57,1                | /           | 57,1          | 14,3                        | 14,3                          | 85,7                         | .               | 18,9                               | 37,8                     | 19,1                                  |
| Mühlendorf am Inn .....                  | 75  | ± 0,0                      | 4,8                             | 6,7                 | 53,3                | 26,7        | 66,7          | .                           | .                             | 86,7                         | 13,3            | 24,4                               | 48,3                     | 24,0                                  |
| München .....                            | 605   | + 19,8                     | 12,8                            | 9,9                 | 61,2                | 29,8        | 60,3          | 9,9                         | 7,4                           | 84,3                         | 7,4             | 17,4                               | 40,6                     | 23,3                                  |
| Neuburg-Schrobenhausen .....             | 190   | + 11,8                     | 15,4                            | 5,3                 | 57,9                | 26,3        | 65,8          | 2,6                         | 2,6                           | 97,4                         | 2,6             | 21,2                               | 44,3                     | 23,2                                  |
| Pfaffenhofen an der Ilm .....            | 50  | /                          | 3,4                             | 10,0                | 70,0                | 40,0        | 50,0          | .                           | .                             | .                            | .               | 20,1                               | 41,3                     | 21,3                                  |
| Rosenheim .....                          | 225   | ± 0,0                      | 8,2                             | 4,4                 | 62,2                | 28,9        | 64,4          | .                           | .                             | 95,6                         | 4,4             | 22,9                               | 44,4                     | 21,6                                  |
| Starnberg .....                          | 365   | + 7,4                      | 18,3                            | 9,6                 | 57,5                | 26,0        | 69,9          | 4,1                         | 4,1                           | 93,2                         | 6,8             | 21,6                               | 44,6                     | 23,1                                  |
| Traunstein .....                         | 170   | ± 0,0                      | 6,6                             | 8,8                 | 55,9                | 23,5        | 70,6          | .                           | .                             | 94,1                         | 8,8             | 21,8                               | 45,6                     | 23,9                                  |
| Weilheim-Schongau .....                  | 75  | + 7,1                      | 3,7                             | 6,7                 | 66,7                | 26,7        | 60,0          | .                           | .                             | 93,3                         | 6,7             | 21,8                               | 46,2                     | 24,5                                  |

### 3.5 Migrationsstruktur und Demografie der Schutzsuchenden mit unbefristet anerkanntem Schutzstatus

in Ländern, Regierungsbezirken und Kreisen am 31.12.2016

| Region                                     | Schutzsuchende mit unbefristet anerkanntem Schutzstatus |                            |                                 | Anteil der          |                     |         |               |                             |                               |                              |                 | Durchschnittliche Aufenthaltsdauer | Durchschnittliches Alter | Durchschnittliches Alter bei Einreise |
|--|---|----------------------------|---------------------------------|---------------------|---------------------|---------|---------------|-----------------------------|-------------------------------|------------------------------|-----------------|------------------------------------|--------------------------|---------------------------------------|
|  | insgesamt   | Veränderung gegenüber 2014 | Anteil an allen Schutzsuchenden | im Inland Geborenen | männlichen Personen | Ledigen | Verheirateten | Minderjährigen (0-17 Jahre) | Schulpflichtigen (6-17 Jahre) | Erwerbsfähigen (15-64 Jahre) | über 64jährigen |                                    |                          |                                       |
|  |   |                            |                                 |                     |                     |         |               |                             |                               |                              |                 |                                    |                          |                                       |
|  | Anzahl  | %                          |                                 |                     |                     |         |               |                             |                               |                              |                 |                                    |                          |                                       |
| 1  | 2   | 3                          | 4                               | 5                   | 6                   | 7       | 8             | 9                           | 10                            | 11                           | 12              | 13                                 | 14                       |                                       |
| <i>Regierungsbezirk Niederbayern</i> ..... | 1 320   | + 1,5                      | 9,0                             | 5,3                 | 57,2                | 25,0    | 62,1          | 3,8                         | 3,8                           | 85,6                         | 12,9            | 20,2                               | 47,3                     | 27,2                                  |
| Landshut, Stadt .....                      | 205   | + 5,1                      | 19,7                            | 4,9                 | 61,0                | 26,8    | 61,0          | 2,4                         | 2,4                           | 82,9                         | 14,6            | 19,4                               | 49,1                     | 29,9                                  |
| Passau, Stadt .....                        | 70  | ± 0,0                      | 5,4                             | .                   | 50,0                | 42,9    | 50,0          | 7,1                         | 7,1                           | .                            | .               | 16,1                               | 39,1                     | 23,1                                  |
| Straubing, Stadt .....                     | 345   | ± 0,0                      | 37,5                            | 1,4                 | 52,2                | 17,4    | 59,4          | 2,9                         | 2,9                           | 71,0                         | 29,0            | 18,7                               | 54,3                     | 35,8                                  |
| Deggendorf .....                           | 60  | + 20,0                     | 3,5                             | 8,3                 | 58,3                | 33,3    | 58,3          | .                           | .                             | 91,7                         | 8,3             | 21,0                               | 44,5                     | 23,5                                  |
| Freyung-Grafenau .....                     | 15  | /                          | 2,6                             | 33,3                | /                   | 33,3    | /             | .                           | .                             | .                            | .               | 29,1                               | 47,8                     | 18,8                                  |
| Kelheim .....                              | 135   | - 3,6                      | 8,0                             | 3,7                 | 51,9                | 18,5    | 74,1          | .                           | .                             | 92,6                         | 3,7             | 22,6                               | 45,9                     | 23,5                                  |
| Landshut .....                             | 120   | + 14,3                     | 7,5                             | 4,2                 | 66,7                | 20,8    | 66,7          | 4,2                         | 4,2                           | 91,7                         | 4,2             | 20,0                               | 45,4                     | 25,6                                  |
| Passau .....                               | 75  | + 7,1                      | 4,5                             | 13,3                | 60,0                | 33,3    | 60,0          | 6,7                         | 6,7                           | 86,7                         | 6,7             | 22,3                               | 42,5                     | 20,3                                  |
| Regen .....                                | 15  | /                          | 1,5                             | .                   | /                   | /       | /             | .                           | .                             | /                            | .               | 26,5                               | 48,5                     | 22,1                                  |
| Rottal-Inn .....                           | 130   | - 3,7                      | 10,9                            | 11,5                | 57,7                | 34,6    | 61,5          | 11,5                        | 11,5                          | 92,3                         | 3,8             | 19,7                               | 40,4                     | 20,8                                  |
| Straubing-Bogen .....                      | 60  | ± 0,0                      | 5,9                             | 8,3                 | 50,0                | 25,0    | 66,7          | 8,3                         | 8,3                           | 91,7                         | .               | 22,0                               | 44,1                     | 22,3                                  |
| Dingolfing-Landau .....                    | 90  | ± 0,0                      | 8,9                             | 5,6                 | 61,1                | 22,2    | 72,2          | .                           | .                             | 94,4                         | 5,6             | 23,1                               | 45,7                     | 22,7                                  |
| <i>Regierungsbezirk Oberpfalz</i> .....    | 1 560   | + 7,2                      | 12,2                            | 5,4                 | 58,7                | 25,6    | 58,3          | 3,5                         | 2,6                           | 79,5                         | 17,9            | 19,9                               | 49,3                     | 29,5                                  |
| Amberg, Stadt .....                        | 165   | + 13,8                     | 18,8                            | 21,2                | 57,6                | 36,4    | 42,4          | 15,2                        | 12,1                          | 66,7                         | 18,2            | 22,7                               | 46,2                     | 23,6                                  |
| Regensburg, Stadt .....                    | 770   | + 7,7                      | 21,3                            | 3,9                 | 61,0                | 25,3    | 55,8          | 2,6                         | 1,9                           | 78,6                         | 19,5            | 19,5                               | 50,2                     | 30,8                                  |
| Weiden in der Oberpfalz, Stadt .....       | 220   | + 10,0                     | 20,0                            | 2,3                 | 47,7                | 25,0    | 54,5          | 2,3                         | 2,3                           | 65,9                         | 31,8            | 16,4                               | 52,7                     | 36,5                                  |
| Amberg-Weizbach .....                      | 35  | - 22,2                     | 4,2                             | 14,3                | 57,1                | 28,6    | 57,1          | .                           | .                             | 85,7                         | 14,3            | 27,0                               | 51,5                     | 24,6                                  |
| Cham .....                                 | 55  | ± 0,0                      | 5,2                             | 9,1                 | /                   | 27,3    | 63,6          | .                           | .                             | 81,8                         | 9,1             | 20,6                               | 49,0                     | 28,5                                  |
| Neumarkt in der Oberpfalz .....            | 80  | + 6,7                      | 8,8                             | 6,3                 | 62,5                | 18,8    | 75,0          | .                           | .                             | 93,8                         | .               | 20,9                               | 45,3                     | 24,5                                  |
| Neustadt an der Waldnaab .....             | 25  | /                          | 3,3                             | .                   | 60,0                | 20,0    | /             | .                           | .                             | .                            | /               | 25,5                               | 48,2                     | 22,9                                  |
| Regensburg .....                           | 125   | + 8,7                      | 8,4                             | .                   | 56,0                | 16,0    | 68,0          | .                           | .                             | 92,0                         | 8,0             | 20,8                               | 47,0                     | 26,4                                  |
| Schwandorf .....                           | 75  | + 15,4                     | 4,9                             | .                   | 60,0                | 20,0    | 60,0          | .                           | .                             | 93,3                         | .               | 21,6                               | 45,4                     | 23,9                                  |
| Tirschenreuth .....                        | 20  | ± 0,0                      | 3,6                             | .                   | 50,0                | .       | 75,0          | .                           | .                             | .                            | .               | 16,7                               | 46,9                     | 30,4                                  |

### 3.5 Migrationsstruktur und Demografie der Schutzsuchenden mit unbefristet anerkanntem Schutzstatus

in Ländern, Regierungsbezirken und Kreisen am 31.12.2016

| Region                                      | Schutzsuchende mit unbefristet anerkanntem Schutzstatus |                            |                                 | Anteil der          |                     |         |               |                             |                               |                              |                 | Durchschnittliche Aufenthaltsdauer | Durchschnittliches Alter | Durchschnittliches Alter bei Einreise |
|---|---|----------------------------|---------------------------------|---------------------|---------------------|---------|---------------|-----------------------------|-------------------------------|------------------------------|-----------------|------------------------------------|--------------------------|---------------------------------------|
|   | insgesamt   | Veränderung gegenüber 2014 | Anteil an allen Schutzsuchenden | im Inland Geborenen | männlichen Personen | Ledigen | Verheirateten | Minderjährigen (0-17 Jahre) | Schulpflichtigen (6-17 Jahre) | Erwerbsfähigen (15-64 Jahre) | über 64jährigen |                                    |                          |                                       |
|   |   |                            |                                 |                     |                     |         |               |                             |                               |                              |                 |                                    |                          |                                       |
|   | Anzahl  | %                          |                                 |                     |                     |         |               |                             |                               |                              |                 |                                    |                          |                                       |
| 1   | 2   | 3                          | 4                               | 5                   | 6                   | 7       | 8             | 9                           | 10                            | 11                           | 12              | 13                                 | 14                       |                                       |
| <i>Regierungsbezirk Oberfranken</i> .....   | 1 070   | + 13,2                     | 8,1                             | 4,7                 | 54,7                | 28,0    | 59,8          | 5,1                         | 4,7                           | 75,7                         | 21,0            | 17,7                               | 48,8                     | 31,2                                  |
| Bamberg, Stadt .....                        | 195   | + 5,4                      | 6,1                             | 2,6                 | 51,3                | 17,9    | 61,5          | 2,6                         | .                             | 66,7                         | 33,3            | 17,5                               | 56,1                     | 38,7                                  |
| Bayreuth, Stadt .....                       | 290   | + 23,4                     | 10,8                            | 5,2                 | 55,2                | 32,8    | 55,2          | 8,6                         | 8,6                           | 75,9                         | 19,0            | 18,2                               | 47,0                     | 29,0                                  |
| Coburg, Stadt .....                         | 70  | /                          | 10,9                            | 7,1                 | 57,1                | 35,7    | 57,1          | 7,1                         | 7,1                           | 85,7                         | 7,1             | 18,3                               | 42,4                     | 24,2                                  |
| Hof, Stadt .....                            | 225   | + 12,5                     | 15,3                            | 2,2                 | 48,9                | 24,4    | 62,2          | 4,4                         | 4,4                           | 62,2                         | 35,6            | 14,4                               | 52,9                     | 38,7                                  |
| Bamberg .....                               | 50  | ± 0,0                      | 6,9                             | .                   | 60,0                | 20,0    | 70,0          | .                           | .                             | 90,0                         | 10,0            | 18,4                               | 46,5                     | 28,3                                  |
| Bayreuth .....                              | 35  | /                          | 10,0                            | /                   | /                   | 28,6    | /             | .                           | .                             | 85,7                         | 14,3            | 23,0                               | 49,7                     | 26,8                                  |
| Coburg .....                                | 20  | /                          | 3,9                             | /                   | /                   | /       | 50,0          | .                           | .                             | .                            | .               | 20,0                               | 40,4                     | 20,4                                  |
| Forchheim .....                             | 100   | /                          | 11,2                            | 5,0                 | 60,0                | 35,0    | 60,0          | 10,0                        | 10,0                          | 90,0                         | 5,0             | 18,8                               | 40,0                     | 21,3                                  |
| Hof .....                                   | 15  | /                          | 2,6                             | .                   | /                   | .       | .             | .                           | .                             | .                            | .               | 14,8                               | 45,3                     | 30,5                                  |
| Kronach .....                               | 10  | /                          | 2,7                             | .                   | /                   | 50,0    | /             | .                           | .                             | .                            | .               | 27,1                               | 47,2                     | 20,3                                  |
| Kulmbach .....                              | 20  | /                          | 3,7                             | .                   | 75,0                | /       | /             | .                           | .                             | .                            | .               | 21,5                               | 44,3                     | 23,0                                  |
| Lichtenfels .....                           | 20  | /                          | 3,5                             | .                   | /                   | /       | /             | .                           | .                             | .                            | .               | 19,4                               | 43,3                     | 24,2                                  |
| Wunsiedel im Fichtelgebirge .....           | 20  | /                          | 2,7                             | .                   | /                   | 25,0    | /             | .                           | .                             | /                            | /               | 19,9                               | 47,2                     | 27,4                                  |
| <i>Regierungsbezirk Mittelfranken</i> ..... | 7 765   | + 8,7                      | 23,4                            | 3,9                 | 52,1                | 26,5    | 56,1          | 3,7                         | 3,5                           | 73,7                         | 24,2            | 17,8                               | 50,8                     | 33,1                                  |
| Ansbach, Stadt .....                        | 75  | + 15,4                     | 7,4                             | 6,7                 | 53,3                | 20,0    | 60,0          | .                           | .                             | 86,7                         | 6,7             | 20,1                               | 47,7                     | 27,7                                  |
| Erlangen, Stadt .....                       | 370   | + 7,2                      | 21,3                            | 6,8                 | 54,1                | 36,5    | 50,0          | 4,1                         | 4,1                           | 83,8                         | 13,5            | 20,9                               | 46,9                     | 26,2                                  |
| Fürth, Stadt .....                          | 490   | + 8,9                      | 22,2                            | 3,1                 | 52,0                | 21,4    | 62,2          | 2,0                         | 2,0                           | 81,6                         | 17,3            | 18,8                               | 50,6                     | 32,0                                  |
| Nürnberg, Stadt .....                       | 6 085   | + 8,9                      | 40,0                            | 3,4                 | 51,2                | 25,7    | 55,7          | 3,8                         | 3,5                           | 70,5                         | 27,4            | 17,0                               | 51,9                     | 35,0                                  |
| Schwabach, Stadt .....                      | 135   | - 3,6                      | 20,6                            | 11,1                | 55,6                | 33,3    | 59,3          | 7,4                         | 7,4                           | 92,6                         | 3,7             | 19,9                               | 40,2                     | 20,5                                  |
| Ansbach .....                               | 115   | + 15,0                     | 5,8                             | 13,0                | 60,9                | 34,8    | 56,5          | 8,7                         | 8,7                           | 91,3                         | 4,3             | 21,0                               | 42,6                     | 21,7                                  |
| Erlangen-Höchstadt .....                    | 100   | + 5,3                      | 7,6                             | 5,0                 | 60,0                | 30,0    | 55,0          | .                           | .                             | 90,0                         | 10,0            | 21,7                               | 44,2                     | 22,6                                  |
| Fürth .....                                 | 95  | + 26,7                     | 3,9                             | 5,3                 | 57,9                | 31,6    | 47,4          | 5,3                         | 5,3                           | 78,9                         | 15,8            | 21,4                               | 47,8                     | 26,5                                  |
| Nürnberger Land .....                       | 110   | - 4,3                      | 5,9                             | 9,1                 | 54,5                | 27,3    | 63,6          | .                           | .                             | 86,4                         | 13,6            | 23,5                               | 46,4                     | 23,0                                  |
| Neustadt an der Aisch-Bad Windsheim .....   | 30  | + 20,0                     | 2,6                             | .                   | /                   | /       | 50,0          | .                           | .                             | /                            | .               | 18,9                               | 40,7                     | 22,0                                  |

### 3.5 Migrationsstruktur und Demografie der Schutzsuchenden mit unbefristet anerkanntem Schutzstatus

in Ländern, Regierungsbezirken und Kreisen am 31.12.2016

| Region                                     | Schutzsuchende mit unbefristet anerkanntem Schutzstatus |                            |                                 | Anteil der          |                     |         |               |                             |                               |                              |                 | Durchschnittliche Aufenthaltsdauer | Durchschnittliches Alter | Durchschnittliches Alter bei Einreise |
|--|---|----------------------------|---------------------------------|---------------------|---------------------|---------|---------------|-----------------------------|-------------------------------|------------------------------|-----------------|------------------------------------|--------------------------|---------------------------------------|
|  | insgesamt   | Veränderung gegenüber 2014 | Anteil an allen Schutzsuchenden | im Inland Geborenen | männlichen Personen | Ledigen | Verheirateten | Minderjährigen (0–17 Jahre) | Schulpflichtigen (6–17 Jahre) | Erwerbsfähigen (15–64 Jahre) | über 64jährigen |                                    |                          |                                       |
|  |   |                            |                                 |                     |                     |         |               |                             |                               |                              |                 |                                    |                          |                                       |
|  | Anzahl  | %                          |                                 |                     |                     |         |               |                             |                               |                              |                 |                                    |                          |                                       |
| 1  | 2   | 3                          | 4                               | 5                   | 6                   | 7       | 8             | 9                           | 10                            | 11                           | 12              | 13                                 | 14                       |                                       |
| Roth .....                                 | 65  | + 18,2                     | 2,8                             | 7,7                 | 61,5                | 38,5    | 53,8          | 7,7                         | 7,7                           | 84,6                         | 7,7             | 19,9                               | 42,3                     | 22,6                                  |
| Weißenburg- Gunzenhausen .....             | 95  | ± 0,0                      | 7,8                             | 5,3                 | 57,9                | 21,1    | 73,7          | .                           | .                             | 89,5                         | 10,5            | 21,9                               | 46,4                     | 24,7                                  |
| <i>Regierungsbezirk Unterfranken</i> ..... | 2 485   | + 5,3                      | 13,0                            | 5,6                 | 53,7                | 29,8    | 55,3          | 4,8                         | 4,0                           | 78,5                         | 18,7            | 18,4                               | 47,6                     | 29,3                                  |
| Aschaffenburg, Stadt .....                 | 285   | + 3,6                      | 17,5                            | 5,3                 | 61,4                | 29,8    | 56,1          | 5,3                         | 3,5                           | 86,0                         | 10,5            | 19,2                               | 46,0                     | 26,9                                  |
| Schweinfurt, Stadt .....                   | 305   | + 8,9                      | 4,4                             | 8,2                 | 55,7                | 36,1    | 52,5          | 3,3                         | 3,3                           | 86,9                         | 9,8             | 19,5                               | 42,9                     | 23,6                                  |
| Würzburg, Stadt .....                      | 1 030   | + 9,6                      | 43,0                            | 3,4                 | 49,5                | 27,7    | 52,4          | 5,3                         | 4,4                           | 66,0                         | 30,1            | 16,6                               | 51,9                     | 35,5                                  |
| Aschaffenburg .....                        | 155   | + 6,9                      | 11,1                            | 6,5                 | 48,4                | 25,8    | 64,5          | 9,7                         | 6,5                           | 77,4                         | 12,9            | 20,5                               | 45,8                     | 25,5                                  |
| Bad Kissingen .....                        | 100   | + 5,3                      | 8,7                             | 5,0                 | 55,0                | 25,0    | 55,0          | 5,0                         | 5,0                           | 80,0                         | 15,0            | 17,3                               | 45,9                     | 28,8                                  |
| Rhön-Grabfeld .....                        | 60  | + 9,1                      | 11,7                            | 8,3                 | /                   | 41,7    | 50,0          | 8,3                         | 8,3                           | 91,7                         | 8,3             | 18,7                               | 42,8                     | 24,3                                  |
| Haßberge .....                             | 55  | - 8,3                      | 7,5                             | 9,1                 | 54,5                | 36,4    | 54,5          | 9,1                         | 9,1                           | 90,9                         | .               | 17,8                               | 38,5                     | 20,9                                  |
| Kitzingen .....                            | 65  | - 7,1                      | 7,4                             | .                   | 53,8                | 38,5    | 53,8          | .                           | .                             | 92,3                         | 7,7             | 17,1                               | 43,1                     | 26,2                                  |
| Miltenberg .....                           | 85  | - 10,5                     | 8,9                             | 5,9                 | 58,8                | 17,6    | 58,8          | .                           | .                             | 94,1                         | 11,8            | 22,5                               | 47,5                     | 25,0                                  |
| Main-Spessart .....                        | 75  | + 7,1                      | 10,4                            | 6,7                 | 53,3                | 33,3    | 60,0          | .                           | .                             | 93,3                         | 6,7             | 22,3                               | 43,5                     | 21,4                                  |
| Schweinfurt .....                          | 140   | + 7,7                      | 17,3                            | 10,7                | 60,7                | 32,1    | 60,7          | 3,6                         | 3,6                           | 92,9                         | 3,6             | 21,0                               | 40,0                     | 19,2                                  |
| Würzburg .....                             | 135   | - 10,0                     | 12,7                            | 7,4                 | 55,6                | 25,9    | 66,7          | .                           | .                             | 81,5                         | 18,5            | 20,5                               | 48,8                     | 28,4                                  |
| <i>Regierungsbezirk Schwaben</i> .....     | 4 300   | + 9,0                      | 17,0                            | 4,5                 | 56,6                | 26,4    | 56,3          | 5,2                         | 4,7                           | 76,9                         | 19,3            | 17,8                               | 47,6                     | 29,9                                  |
| Augsburg, Stadt .....                      | 2 630   | + 11,2                     | 32,6                            | 3,2                 | 54,9                | 26,0    | 52,7          | 6,5                         | 5,7                           | 67,7                         | 27,4            | 15,6                               | 49,6                     | 34,1                                  |
| Kaufbeuren, Stadt .....                    | 50  | ± 0,0                      | 7,0                             | 10,0                | 60,0                | 10,0    | /             | .                           | .                             | 90,0                         | 10,0            | 23,2                               | 47,4                     | 24,4                                  |
| Kempton (Allgäu), Stadt .....              | 100   | + 25,0                     | 10,0                            | 5,0                 | 65,0                | 25,0    | 65,0          | .                           | .                             | 90,0                         | 10,0            | 19,7                               | 45,7                     | 26,1                                  |
| Memmingen, Stadt .....                     | 145   | ± 0,0                      | 19,3                            | 3,4                 | 58,6                | 27,6    | 58,6          | 3,4                         | 3,4                           | 89,7                         | 6,9             | 18,9                               | 44,1                     | 25,4                                  |
| Aichach-Friedberg .....                    | 90  | ± 0,0                      | 6,4                             | .                   | 44,4                | 22,2    | 72,2          | .                           | .                             | 94,4                         | 5,6             | 22,1                               | 45,6                     | 23,6                                  |
| Augsburg .....                             | 205   | + 36,7                     | 9,2                             | 9,8                 | 56,1                | 39,0    | 53,7          | 7,3                         | 7,3                           | 87,8                         | 9,8             | 20,2                               | 42,1                     | 21,9                                  |
| Dillingen an der Donau .....               | 140   | ± 0,0                      | 9,9                             | 7,1                 | 57,1                | 21,4    | 67,9          | 3,6                         | 3,6                           | 96,4                         | 3,6             | 23,6                               | 44,7                     | 21,2                                  |
| Günzburg .....                             | 180   | + 5,9                      | 14,6                            | 8,3                 | 55,6                | 30,6    | 63,9          | 2,8                         | 2,8                           | 94,4                         | 5,6             | 22,4                               | 43,1                     | 20,9                                  |
| Neu-Ulm .....                              | 245   | + 8,9                      | 14,2                            | 6,1                 | 59,2                | 28,6    | 59,2          | 4,1                         | 2,0                           | 85,7                         | 12,2            | 20,2                               | 44,9                     | 24,8                                  |

### 3.5 Migrationsstruktur und Demografie der Schutzsuchenden mit unbefristet anerkanntem Schutzstatus

in Ländern, Regierungsbezirken und Kreisen am 31.12.2016

| Region  | Schutzsuchende mit unbefristet anerkanntem Schutzstatus |                            |                                 | Anteil der          |                     |             |               |                             |                               |                              |                 | Durchschnittliche Aufenthaltsdauer | Durchschnittliches Alter | Durchschnittliches Alter bei Einreise |
|---|---|----------------------------|---------------------------------|---------------------|---------------------|-------------|---------------|-----------------------------|-------------------------------|------------------------------|-----------------|------------------------------------|--------------------------|---------------------------------------|
|   | insgesamt   | Veränderung gegenüber 2014 | Anteil an allen Schutzsuchenden | im Inland Geborenen | männlichen Personen | Ledigen     | Verheirateten | Minderjährigen (0–17 Jahre) | Schulpflichtigen (6–17 Jahre) | Erwerbsfähigen (15–64 Jahre) | über 64jährigen |                                    |                          |                                       |
|   |   |                            |                                 |                     |                     |             |               |                             |                               |                              |                 |                                    |                          |                                       |
|   | Anzahl  | %                          |                                 |                     |                     |             |               |                             |                               |                              |                 |                                    |                          |                                       |
| 1   | 2   | 3                          | 4                               | 5                   | 6                   | 7           | 8             | 9                           | 10                            | 11                           | 12              | 13                                 | 14                       |                                       |
| Lindau (Bodensee) .....                         | 140   | ± 0,0                      | 14,3                            | 3,6                 | 64,3                | 25,0        | 57,1          | 3,6                         | 3,6                           | 96,4                         | .               | 20,6                               | 44,5                     | 24,0                                  |
| Ostallgäu .....                                 | 65  | ± 0,0                      | 4,2                             | 7,7                 | 61,5                | 23,1        | 61,5          | .                           | .                             | .                            | .               | 22,0                               | 44,2                     | 22,3                                  |
| Unterallgäu .....                               | 85  | - 10,5                     | 7,0                             | 5,9                 | 64,7                | 17,6        | 76,5          | 5,9                         | 5,9                           | 94,1                         | 5,9             | 22,6                               | 45,2                     | 22,8                                  |
| Donau-Ries .....                                | 90  | - 14,3                     | 6,1                             | 5,6                 | 66,7                | 22,2        | 66,7          | .                           | .                             | .                            | 5,6             | 22,6                               | 47,5                     | 25,0                                  |
| Oberallgäu .....                                | 135   | + 3,8                      | 8,7                             | 11,1                | 51,9                | 29,6        | 51,9          | 3,7                         | 3,7                           | 88,9                         | 7,4             | 21,7                               | 43,3                     | 21,7                                  |
| <b>Saarland</b> <sup>2</sup> .....              | <b>3 730</b>  | <b>+ 4,3</b>               | <b>15,8</b>                     | <b>7,2</b>          | <b>53,9</b>         | <b>26,9</b> | <b>63,1</b>   | <b>3,1</b>                  | <b>2,9</b>                    | <b>83,8</b>                  | <b>15,0</b>     | <b>20,7</b>                        | <b>47,2</b>              | <b>26,7</b>                           |
| <b>Berlin</b> .....                             | <b>12 830</b>   | <b>+ 7,9</b>               | <b>15,6</b>                     | <b>8,3</b>          | <b>52,8</b>         | <b>36,6</b> | <b>44,1</b>   | <b>5,5</b>                  | <b>5,1</b>                    | <b>82,2</b>                  | <b>15,0</b>     | <b>19,9</b>                        | <b>45,6</b>              | <b>25,8</b>                           |
| <b>Brandenburg</b> .....                        | <b>2 295</b>  | <b>+ 0,2</b>               | <b>6,2</b>                      | <b>2,6</b>          | <b>51,6</b>         | <b>25,1</b> | <b>54,9</b>   | <b>3,9</b>                  | <b>3,5</b>                    | <b>70,4</b>                  | <b>27,5</b>     | <b>16,3</b>                        | <b>52,1</b>              | <b>35,9</b>                           |
| Brandenburg an der Havel, Stadt .....           | 230   | - 6,1                      | 18,1                            | .                   | 47,8                | 19,6        | 63,0          | 2,2                         | 2,2                           | 65,2                         | 34,8            | 15,0                               | 55,4                     | 40,6                                  |
| Cottbus, Stadt / Spree-Neiße <sup>3</sup> ..... | 360   | - 6,5                      | 8,6                             | 2,8                 | 52,8                | 23,6        | 54,2          | 1,4                         | 1,4                           | 63,9                         | 34,7            | 15,9                               | 55,0                     | 39,2                                  |
| Frankfurt (Oder), Stadt .....                   | 195   | - 7,1                      | 16,9                            | .                   | 46,2                | 17,9        | 53,8          | 5,1                         | 5,1                           | 51,3                         | 43,6            | 14,6                               | 58,1                     | 43,7                                  |
| Potsdam, Stadt .....                            | 735   | + 4,3                      | 20,7                            | 0,7                 | 49,7                | 24,5        | 56,5          | 4,8                         | 4,1                           | 68,7                         | 28,6            | 15,6                               | 52,6                     | 37,2                                  |
| Barnim .....                                    | 185   | + 2,8                      | 7,8                             | 5,4                 | 48,6                | 27,0        | 54,1          | 2,7                         | 2,7                           | 67,6                         | 29,7            | 16,1                               | 51,8                     | 35,8                                  |
| Dahme-Spreewald .....                           | 105   | ± 0,0                      | 5,9                             | .                   | 61,9                | 33,3        | 47,6          | .                           | .                             | 81,0                         | 23,8            | 17,7                               | 52,1                     | 34,6                                  |
| Elbe-Elster .....                               | 15  | ± 0,0                      | 1,2                             | .                   | 66,7                | 33,3        | 66,7          | .                           | .                             | .                            | .               | 17,3                               | 42,6                     | 25,5                                  |
| Havelland .....                                 | 40  | + 33,3                     | 2,2                             | 12,5                | 50,0                | 37,5        | /             | .                           | .                             | .                            | .               | 21,0                               | 40,4                     | 19,5                                  |
| Märkisch-Oderland .....                         | 45  | - 10,0                     | 2,5                             | 11,1                | 55,6                | 44,4        | /             | .                           | .                             | 88,9                         | 11,1            | 22,1                               | 40,9                     | 18,9                                  |
| Oberhavel .....                                 | 110   | + 4,8                      | 4,3                             | 4,5                 | 50,0                | 27,3        | 45,5          | 4,5                         | 4,5                           | 77,3                         | 18,2            | 15,9                               | 47,5                     | 31,8                                  |
| Oberspreewald-Lausitz .....                     | 5   | /                          | 0,4                             | .                   | .                   | .           | .             | .                           | .                             | .                            | .               | 20,9                               | 42,6                     | 21,8                                  |
| Oder-Spree .....                                | 125   | - 3,8                      | 2,4                             | 4,0                 | 56,0                | 28,0        | 56,0          | 4,0                         | 4,0                           | 80,0                         | 20,0            | 17,8                               | 48,3                     | 30,7                                  |
| Ostprignitz-Ruppin .....                        | 30  | /                          | 2,0                             | .                   | /                   | /           | 50,0          | .                           | .                             | /                            | .               | 22,8                               | 47,4                     | 24,8                                  |
| Potsdam-Mittelmark .....                        | 55  | + 10,0                     | 3,0                             | 9,1                 | 63,6                | 36,4        | 54,5          | 9,1                         | 9,1                           | /                            | 9,1             | 19,8                               | 42,9                     | 23,2                                  |
| Prignitz .....                                  | 5   | /                          | 0,3                             | .                   | .                   | .           | .             | .                           | .                             | .                            | .               | 19,9                               | 44,2                     | 24,3                                  |
| Teltow-Fläming .....                            | 35  | /                          | 1,7                             | .                   | /                   | /           | 57,1          | 14,3                        | 14,3                          | .                            | .               | 16,8                               | 39,6                     | 22,9                                  |
| Uckermark .....                                 | 25  | /                          | 1,6                             | .                   | 60,0                | /           | 60,0          | .                           | .                             | /                            | .               | 20,8                               | 45,9                     | 25,2                                  |

### 3.5 Migrationsstruktur und Demografie der Schutzsuchenden mit unbefristet anerkanntem Schutzstatus

in Ländern, Regierungsbezirken und Kreisen am 31.12.2016

| Region  | Schutzsuchende mit unbefristet anerkanntem Schutzstatus |                            |                                 | Anteil der          |                     |             |               |                             |                               |                              |                 | Durchschnittliche Aufenthaltsdauer | Durchschnittliches Alter | Durchschnittliches Alter bei Einreise |
|---|---|----------------------------|---------------------------------|---------------------|---------------------|-------------|---------------|-----------------------------|-------------------------------|------------------------------|-----------------|------------------------------------|--------------------------|---------------------------------------|
|   | insgesamt   | Veränderung gegenüber 2014 | Anteil an allen Schutzsuchenden | im Inland Geborenen | männlichen Personen | Ledigen     | Verheirateten | Minderjährigen (0-17 Jahre) | Schulpflichtigen (6-17 Jahre) | Erwerbsfähigen (15-64 Jahre) | über 64jährigen |                                    |                          |                                       |
|   |   |                            |                                 |                     |                     |             |               |                             |                               |                              |                 |                                    |                          |                                       |
|   | Anzahl  | %                          |                                 |                     |                     |             |               |                             |                               |                              |                 |                                    |                          |                                       |
| 1   | 2   | 3                          | 4                               | 5                   | 6                   | 7           | 8             | 9                           | 10                            | 11                           | 12              | 13                                 | 14                       |                                       |
| <b>Mecklenburg-Vorpommern.....</b>              | <b>2 350</b>  | <b>+ 1,7</b>               | <b>10,1</b>                     | <b>2,1</b>          | <b>49,6</b>         | <b>24,5</b> | <b>56,0</b>   | <b>4,5</b>                  | <b>4,3</b>                    | <b>68,9</b>                  | <b>29,1</b>     | <b>16,1</b>                        | <b>52,5</b>              | <b>36,6</b>                           |
| Rostock, Stadt .....                            | 880   | + 1,7                      | 23,7                            | 1,1                 | 50,6                | 25,6        | 56,3          | 5,1                         | 4,5                           | 68,2                         | 30,1            | 15,3                               | 52,4                     | 37,1                                  |
| Schwerin, Stadt .....                           | 975   | - 3,0                      | 32,8                            | 2,1                 | 46,7                | 19,5        | 57,9          | 4,1                         | 4,1                           | 63,1                         | 35,4            | 16,1                               | 55,6                     | 39,6                                  |
| Mecklenburgische Seenplatte .....               | 60  | - 7,7                      | 1,8                             | 8,3                 | 58,3                | 41,7        | 50,0          | 8,3                         | 8,3                           | 83,3                         | 8,3             | 17,7                               | 44,4                     | 26,8                                  |
| Rostock .....                                   | 75  | + 15,4                     | 2,8                             | .                   | 60,0                | 26,7        | 60,0          | .                           | .                             | 93,3                         | 6,7             | 19,3                               | 44,3                     | 25,1                                  |
| Vorpommern-Rügen .....                          | 25  | /                          | 0,9                             | .                   | /                   | /           | /             | .                           | .                             | .                            | .               | 20,0                               | 46,5                     | 26,7                                  |
| Nordwestmecklenburg .....                       | 210   | + 16,7                     | 13,6                            | 2,4                 | 47,6                | 28,6        | 50,0          | 2,4                         | 2,4                           | 71,4                         | 28,6            | 16,1                               | 52,2                     | 36,2                                  |
| Vorpommern-Greifswald .....                     | 65  | + 8,3                      | 2,3                             | 15,4                | 53,8                | 38,5        | 46,2          | 7,7                         | 7,7                           | 92,3                         | .               | 18,5                               | 39,1                     | 20,8                                  |
| Ludwigslust-Parchim .....                       | 60  | + 50,0                     | 1,7                             | .                   | /                   | 41,7        | 50,0          | 8,3                         | 8,3                           | 91,7                         | 8,3             | 16,9                               | 42,3                     | 25,5                                  |
| <b>Sachsen.....</b>                             | <b>5 980</b>  | <b>+ 5,9</b>               | <b>10,8</b>                     | <b>3,2</b>          | <b>50,8</b>         | <b>29,3</b> | <b>54,3</b>   | <b>4,6</b>                  | <b>4,5</b>                    | <b>74,4</b>                  | <b>23,6</b>     | <b>15,8</b>                        | <b>49,5</b>              | <b>33,8</b>                           |
| <i>Direktionsbezirk Chemnitz (früher) .....</i> | <i>1 515</i>  | <i>+ 6,7</i>               | <i>7,9</i>                      | <i>2,3</i>          | <i>51,5</i>         | <i>23,4</i> | <i>60,1</i>   | <i>3,3</i>                  | <i>3,0</i>                    | <i>74,3</i>                  | <i>24,8</i>     | <i>17,4</i>                        | <i>51,7</i>              | <i>34,4</i>                           |
| Chemnitz, Stadt .....                           | 1 140   | + 7,0                      | 17,0                            | 0,9                 | 48,7                | 19,3        | 62,7          | 2,6                         | 2,2                           | 68,0                         | 31,1            | 16,9                               | 54,7                     | 37,9                                  |
| Erzgebirgskreis .....                           | 60  | /                          | 1,9                             | 8,3                 | /                   | 33,3        | 58,3          | 8,3                         | 8,3                           | .                            | .               | 19,5                               | 41,6                     | 22,2                                  |
| Mittelsachsen .....                             | 60  | /                          | 1,9                             | .                   | 58,3                | 33,3        | 58,3          | .                           | .                             | 91,7                         | 8,3             | 18,8                               | 45,1                     | 26,4                                  |
| Vogtlandkreis .....                             | 100   | + 11,1                     | 3,7                             | 5,0                 | 60,0                | 35,0        | 50,0          | 5,0                         | 5,0                           | 90,0                         | 5,0             | 19,7                               | 43,3                     | 23,6                                  |
| Zwickau .....                                   | 155   | ± 0,0                      | 4,3                             | 6,5                 | 58,1                | 38,7        | 48,4          | 9,7                         | 9,7                           | 90,3                         | 6,5             | 18,6                               | 42,0                     | 23,5                                  |
| <i>Direktionsbezirk Dresden (früher) .....</i>  | <i>1 500</i>  | <i>+ 2,4</i>               | <i>8,3</i>                      | <i>3,0</i>          | <i>50,3</i>         | <i>31,7</i> | <i>52,7</i>   | <i>5,3</i>                  | <i>5,0</i>                    | <i>74,7</i>                  | <i>23,0</i>     | <i>15,2</i>                        | <i>48,7</i>              | <i>33,7</i>                           |
| Dresden, Stadt .....                            | 1 365   | + 1,1                      | 16,8                            | 2,6                 | 49,5                | 31,5        | 52,4          | 4,8                         | 4,4                           | 72,9                         | 25,3            | 14,9                               | 49,4                     | 34,7                                  |
| Bautzen .....                                   | 25  | /                          | 0,9                             | .                   | 60,0                | /           | /             | 20,0                        | 20,0                          | /                            | .               | 17,3                               | 39,5                     | 22,3                                  |
| Görlitz .....                                   | 20  | /                          | 0,9                             | .                   | /                   | /           | /             | .                           | .                             | /                            | .               | 19,8                               | 45,8                     | 26,1                                  |
| Meißen .....                                    | 40  | + 33,3                     | 1,5                             | .                   | 62,5                | 37,5        | 62,5          | 25,0                        | 25,0                          | 87,5                         | .               | 15,5                               | 39,6                     | 24,2                                  |
| Sächsische Schweiz-Osterzgebirge .....          | 55  | /                          | 2,3                             | 9,1                 | 63,6                | 27,3        | 54,5          | .                           | .                             | .                            | .               | 19,5                               | 43,4                     | 24,0                                  |
| <i>Direktionsbezirk Leipzig (früher) .....</i>  | <i>2 965</i>  | <i>+ 7,4</i>               | <i>16,8</i>                     | <i>3,9</i>          | <i>50,8</i>         | <i>31,0</i> | <i>52,3</i>   | <i>5,1</i>                  | <i>5,1</i>                    | <i>74,4</i>                  | <i>23,3</i>     | <i>15,4</i>                        | <i>48,9</i>              | <i>33,6</i>                           |
| Leipzig, Stadt .....                            | 2 865   | + 7,3                      | 21,9                            | 3,7                 | 50,6                | 30,9        | 52,4          | 5,1                         | 5,1                           | 73,8                         | 24,1            | 15,3                               | 49,1                     | 33,9                                  |
| Leipzig .....                                   | 50  | /                          | 2,0                             | .                   | 50,0                | 20,0        | /             | .                           | .                             | .                            | .               | 19,8                               | 46,8                     | 27,1                                  |
| Nordsachsen .....                               | 45  | /                          | 2,1                             | 11,1                | 66,7                | 55,6        | 44,4          | 11,1                        | 11,1                          | .                            | .               | 16,8                               | 36,7                     | 20,0                                  |



### 3.5 Migrationsstruktur und Demografie der Schutzsuchenden mit unbefristet anerkanntem Schutzstatus

in Ländern, Regierungsbezirken und Kreisen am 31.12.2016

| Region                       | Schutzsuchende mit unbefristet anerkanntem Schutzstatus |                            |                                 | Anteil der          |                     |             |               |                             |                               |                              |                 | Durchschnittliche Aufenthaltsdauer | Durchschnittliches Alter | Durchschnittliches Alter bei Einreise |
|------------------------------|---|----------------------------|---------------------------------|---------------------|---------------------|-------------|---------------|-----------------------------|-------------------------------|------------------------------|-----------------|------------------------------------|--------------------------|---------------------------------------|
|                              | insgesamt   | Veränderung gegenüber 2014 | Anteil an allen Schutzsuchenden | im Inland Geborenen | männlichen Personen | Ledigen     | Verheirateten | Minderjährigen (0–17 Jahre) | Schulpflichtigen (6–17 Jahre) | Erwerbsfähigen (15–64 Jahre) | über 64jährigen |                                    |                          |                                       |
|                              |   |                            |                                 |                     |                     |             |               |                             |                               |                              |                 |                                    |                          |                                       |
|                              | Anzahl  | %                          |                                 |                     |                     |             |               |                             |                               |                              |                 |                                    |                          |                                       |
| 1                            | 2   | 3                          | 4                               | 5                   | 6                   | 7           | 8             | 9                           | 10                            | 11                           | 12              | 13                                 | 14                       |                                       |
| <b>Sachsen-Anhalt.....</b>   | <b>3 050</b>  | <b>+ 6,5</b>               | <b>8,2</b>                      | <b>4,3</b>          | <b>51,8</b>         | <b>30,5</b> | <b>46,2</b>   | <b>6,7</b>                  | <b>6,2</b>                    | <b>73,4</b>                  | <b>23,0</b>     | <b>16,2</b>                        | <b>48,8</b>              | <b>32,7</b>                           |
| Dessau-Roßlau, Stadt .....   | 165   | – 10,8                     | 9,1                             | .                   | 48,5                | 21,2        | 51,5          | 6,1                         | 3,0                           | 54,5                         | 39,4            | 14,2                               | 56,9                     | 42,8                                  |
| Halle (Saale), Stadt .....   | 910   | + 5,2                      | 12,8                            | 2,7                 | 51,1                | 33,0        | 49,5          | 6,6                         | 6,0                           | 75,3                         | 20,3            | 16,4                               | 48,6                     | 32,3                                  |
| Magdeburg, Stadt .....       | 970   | + 9,6                      | 15,1                            | 5,2                 | 50,0                | 31,4        | 35,6          | 7,7                         | 7,2                           | 71,6                         | 25,3            | 16,1                               | 47,7                     | 31,8                                  |
| Altmarkkreis Salzwedel ..... | 55  | + 10,0                     | 5,1                             | .                   | 63,6                | 36,4        | 45,5          | 9,1                         | 9,1                           | .                            | .               | 20,5                               | 46,4                     | 26,0                                  |
| Anhalt-Bitterfeld .....      | 75  | ± 0,0                      | 3,7                             | .                   | 60,0                | 40,0        | 53,3          | 13,3                        | 13,3                          | 66,7                         | 26,7            | 16,3                               | 48,1                     | 31,9                                  |
| Börde .....                  | 140   | + 16,7                     | 5,9                             | .                   | 53,6                | 17,9        | 60,7          | 3,6                         | 3,6                           | 64,3                         | 32,1            | 16,2                               | 55,6                     | 39,6                                  |
| Burgenlandkreis .....        | 65  | + 18,2                     | 2,8                             | 7,7                 | 53,8                | 38,5        | 38,5          | 15,4                        | 7,7                           | 76,9                         | 15,4            | 13,7                               | 43,9                     | 30,3                                  |
| Harz .....                   | 90  | – 5,3                      | 3,6                             | 5,6                 | 61,1                | 33,3        | 44,4          | 5,6                         | 5,6                           | 88,9                         | 11,1            | 18,6                               | 43,5                     | 25,1                                  |
| Jerichower Land .....        | 35  | – 12,5                     | 3,0                             | .                   | /                   | 14,3        | 57,1          | .                           | .                             | /                            | 14,3            | 15,9                               | 51,9                     | 36,1                                  |
| Mansfeld-Südharz .....       | 80  | + 6,7                      | 3,9                             | 12,5                | 62,5                | 43,8        | 50,0          | 6,3                         | 6,3                           | 81,3                         | 18,8            | 17,7                               | 39,3                     | 21,7                                  |
| Saalekreis .....             | 190   | + 18,8                     | 7,7                             | 5,3                 | 55,3                | 23,7        | 60,5          | 5,3                         | 5,3                           | 84,2                         | 18,4            | 16,5                               | 48,6                     | 32,2                                  |
| Salzlandkreis .....          | 125   | + 4,2                      | 5,0                             | 8,0                 | 48,0                | 28,0        | 52,0          | 4,0                         | 4,0                           | 76,0                         | 20,0            | 16,3                               | 47,1                     | 30,9                                  |
| Stendal .....                | 50  | + 11,1                     | 2,8                             | 10,0                | 50,0                | 50,0        | 30,0          | 20,0                        | 10,0                          | 70,0                         | 10,0            | 11,1                               | 39,1                     | 28,1                                  |
| Wittenberg .....             | 100   | – 4,8                      | 6,0                             | .                   | 50,0                | 15,0        | 65,0          | .                           | .                             | 60,0                         | 40,0            | 16,0                               | 61,3                     | 45,4                                  |
| <b>Thüringen.....</b>        | <b>2 135</b>  | <b>+ 5,4</b>               | <b>7,4</b>                      | <b>5,6</b>          | <b>52,5</b>         | <b>32,8</b> | <b>50,6</b>   | <b>6,3</b>                  | <b>5,9</b>                    | <b>79,2</b>                  | <b>17,6</b>     | <b>16,1</b>                        | <b>46,2</b>              | <b>30,2</b>                           |
| Erfurt, Stadt .....          | 990   | + 6,5                      | 22,9                            | 6,1                 | 52,0                | 31,3        | 49,0          | 6,6                         | 6,1                           | 77,8                         | 19,2            | 16,3                               | 47,0                     | 30,9                                  |
| Gera, Stadt .....            | 55  | ± 0,0                      | 2,4                             | 9,1                 | 45,5                | 36,4        | 54,5          | 18,2                        | 18,2                          | 81,8                         | 9,1             | 17,5                               | 43,0                     | 25,6                                  |
| Jena, Stadt .....            | 355   | + 7,6                      | 15,2                            | 1,4                 | 47,9                | 31,0        | 52,1          | 4,2                         | 4,2                           | 71,8                         | 26,8            | 13,5                               | 50,5                     | 37,1                                  |
| Suhl, Stadt .....            | 25  | /                          | 5,1                             | .                   | 60,0                | 40,0        | 60,0          | .                           | .                             | /                            | .               | 17,7                               | 45,0                     | 27,5                                  |
| Weimar, Stadt .....          | 80  | ± 0,0                      | 7,4                             | 6,3                 | 50,0                | 43,8        | 43,8          | 6,3                         | 6,3                           | 75,0                         | 18,8            | 15,0                               | 44,8                     | 29,9                                  |
| Eisenach, Stadt .....        | 90  | ± 0,0                      | 8,6                             | 22,2                | 50,0                | 50,0        | 44,4          | 11,1                        | 11,1                          | 94,4                         | 5,6             | 18,4                               | 37,1                     | 18,7                                  |
| Eichsfeld .....              | 65  | + 18,2                     | 5,0                             | .                   | 61,5                | 30,8        | 61,5          | 7,7                         | 7,7                           | 92,3                         | 7,7             | 18,3                               | 43,2                     | 25,0                                  |
| Nordhausen .....             | 70  | ± 0,0                      | 5,9                             | 7,1                 | 57,1                | 21,4        | 57,1          | .                           | .                             | 78,6                         | 28,6            | 16,5                               | 51,8                     | 35,4                                  |
| Wartburgkreis .....          | 25  | ± 0,0                      | 2,7                             | .                   | /                   | /           | 60,0          | .                           | .                             | /                            | .               | 16,0                               | 43,8                     | 27,9                                  |
| Unstrut-Hainich-Kreis .....  | 15  | /                          | 1,0                             | .                   | /                   | .           | .             | .                           | .                             | /                            | .               | 15,8                               | 52,3                     | 36,6                                  |

### 3.5 Migrationsstruktur und Demografie der Schutzsuchenden mit unbefristet anerkanntem Schutzstatus

in Ländern, Regierungsbezirken und Kreisen am 31.12.2016

| Region                       | Schutzsuchende mit unbefristet anerkanntem Schutzstatus |                            |                                 | Anteil der          |                     |         |               |                             |                               |                              |                 | Durchschnittliche Aufenthaltsdauer | Durchschnittliches Alter | Durchschnittliches Alter bei Einreise |   |    |    |
|------------------------------|---|----------------------------|---------------------------------|---------------------|---------------------|---------|---------------|-----------------------------|-------------------------------|------------------------------|-----------------|------------------------------------|--------------------------|---------------------------------------|---|----|----|
|                              | insgesamt   | Veränderung gegenüber 2014 | Anteil an allen Schutzsuchenden | im Inland Geborenen | männlichen Personen | Ledigen | Verheirateten | Minderjährigen (0-17 Jahre) | Schulpflichtigen (6-17 Jahre) | Erwerbsfähigen (15-64 Jahre) | über 64jährigen |                                    |                          |                                       |   |    |    |
|                              |   |                            |                                 |                     |                     |         |               |                             |                               |                              |                 |                                    |                          |                                       | an allen Schutzsuchenden mit unbefristet anerkanntem Schutzstatus |    |    |
|                              | Anzahl  | %                          |                                 |                     |                     |         |               |                             |                               |                              |                 |                                    |                          |                                       | Jahre   |    |    |
|                              | 1   | 2                          | 3                               | 4                   | 5                   | 6       | 7             | 8                           | 9                             | 10                           | 11              |                                    |                          |                                       | 12  | 13 | 14 |
| Kyffhäuserkreis .....        | 15  | /                          | 1,5                             | .                   | /                   | /       | /             | .                           | .                             | .                            | .               | 19,5                               | 40,8                     | 21,4                                  |   |    |    |
| Schmalkalden-Meiningen ..... | 20  | /                          | 1,7                             | .                   | /                   | /       | 50,0          | .                           | .                             | .                            | .               | 15,3                               | 39,3                     | 24,0                                  |   |    |    |
| Gotha .....                  | 60  | ± 0,0                      | 4,0                             | 8,3                 | 58,3                | 41,7    | 41,7          | 16,7                        | 16,7                          | 83,3                         | 8,3             | 14,1                               | 38,9                     | 24,9                                  |   |    |    |
| Sömmerda .....               | .   | .                          | .                               | .                   | .                   | .       | .             | .                           | .                             | .                            | .               | .                                  | .                        | .                                     |   |    |    |
| Hildburghausen .....         | 20  | /                          | 2,8                             | /                   | /                   | /       | 25,0          | .                           | .                             | .                            | .               | 19,0                               | 36,6                     | 17,8                                  |   |    |    |
| Ilm-Kreis .....              | 50  | - 16,7                     | 3,7                             | .                   | 50,0                | 20,0    | 60,0          | .                           | .                             | 70,0                         | 30,0            | 16,5                               | 53,0                     | 36,6                                  |   |    |    |
| Weimarer Land .....          | 20  | /                          | 2,2                             | .                   | /                   | 25,0    | /             | .                           | .                             | /                            | /               | 18,7                               | 47,1                     | 28,4                                  |   |    |    |
| Sonneberg .....              | 25  | /                          | 2,9                             | .                   | /                   | 20,0    | 60,0          | .                           | .                             | 80,0                         | /               | 14,7                               | 40,1                     | 25,6                                  |   |    |    |
| Saalfeld-Rudolstadt .....    | 70  | - 6,7                      | 5,7                             | 7,1                 | 57,1                | 35,7    | 50,0          | 14,3                        | 14,3                          | 85,7                         | 7,1             | 17,5                               | 37,3                     | 19,9                                  |   |    |    |
| Saale-Holzland-Kreis .....   | 20  | /                          | 12,9                            | .                   | 50,0                | 50,0    | 50,0          | .                           | .                             | 75,0                         | /               | 16,9                               | 43,9                     | 27,1                                  |   |    |    |
| Saale-Orla-Kreis .....       | 25  | ± 0,0                      | 2,3                             | .                   | 60,0                | 20,0    | 60,0          | .                           | .                             | .                            | .               | 18,8                               | 46,7                     | 28,0                                  |   |    |    |
| Greiz .....                  | 10  | ± 0,0                      | 1,1                             | .                   | .                   | 50,0    | 50,0          | .                           | .                             | .                            | .               | 21,8                               | 44,2                     | 22,5                                  |   |    |    |
| Altenburger Land .....       | 15  | /                          | 1,3                             | .                   | /                   | /       | 33,3          | /                           | /                             | .                            | .               | 16,3                               | 38,3                     | 22,1                                  |   |    |    |

1 Die Kreise Kassel, Stadt und Kassel werden von einer Ausländerbehörde bearbeitet und können daher nicht getrennt ausgewiesen werden.

2 Für das Saarland liegen keine Daten nach Kreisen vor.

3 Die Kreise Cottbus, Stadt und Spree-Neiße werden von einer Ausländerbehörde bearbeitet und können daher nicht getrennt ausgewiesen werden.

Quelle: Ausländerzentralregister

### 3.6 Migrationsstruktur und Demografie der Schutzsuchenden mit abgelehntem Schutzstatus

in Ländern, Regierungsbezirken und Kreisen am 31.12.2016

| Region  | Schutzsuchende mit abgelehntem Schutzstatus |                            |                                 | Anteil der          |                     |             |               |                             |                               |                              |                 | Durchschnittliche Aufenthaltsdauer | Durchschnittliches Alter | Durchschnittliches Alter bei Ersteinreise |
|---|---|----------------------------|---------------------------------|---------------------|---------------------|-------------|---------------|-----------------------------|-------------------------------|------------------------------|-----------------|------------------------------------|--------------------------|---|
|   | insgesamt                                   | Veränderung gegenüber 2014 | Anteil an allen Schutzsuchenden | im Inland Geborenen | männlichen Personen | Ledigen     | Verheirateten | Minderjährigen (0–17 Jahre) | Schulpflichtigen (6–17 Jahre) | Erwerbsfähigen (15–64 Jahre) | über 64jährigen |                                    |                          |   |
|   |   |                            |                                 |                     |                     |             |               |                             |                               |                              |                 |                                    |                          |   |
|   | Anzahl                                      | %                          |                                 |                     |                     |             |               |                             |                               |                              |                 |                                    |                          |   |
| 1   | 2   | 3                          | 4                               | 5                   | 6                   | 7           | 8             | 9                           | 10                            | 11                           | 12              | 13                                 | 14                       |   |
| <b>Deutschland</b> .....                      | <b>155 120</b>                              | <b>+ 43,3</b>              | <b>9,7</b>                      | <b>8,4</b>          | <b>65,9</b>         | <b>63,7</b> | <b>25,6</b>   | <b>29,7</b>                 | <b>19,2</b>                   | <b>73,7</b>                  | <b>1,1</b>      | <b>6,7</b>                         | <b>27,3</b>              | <b>20,6</b>                               |
| <b>Schleswig-Holstein</b> .....               | <b>4 870</b>                                | <b>+ 79,0</b>              | <b>8,2</b>                      | <b>7,8</b>          | <b>62,4</b>         | <b>62,2</b> | <b>29,0</b>   | <b>34,1</b>                 | <b>22,1</b>                   | <b>69,8</b>                  | <b>0,8</b>      | <b>5,0</b>                         | <b>26,0</b>              | <b>21,1</b>                               |
| Flensburg, Stadt .....                        | 135   | + 107,7                    | 6,4                             | 11,1                | 70,4                | 63,0        | 29,6          | 29,6                        | 14,8                          | 77,8                         | .               | 4,9                                | 26,1                     | 21,3                                      |
| Kiel, Stadt .....                             | 360   | + 56,5                     | 5,8                             | 5,6                 | 68,1                | 63,9        | 25,0          | 30,6                        | 19,4                          | 75,0                         | 1,4             | 5,2                                | 27,3                     | 22,2                                      |
| Lübeck, Stadt .....                           | 350   | + 70,7                     | 7,3                             | 10,0                | 60,0                | 67,1        | 24,3          | 40,0                        | 24,3                          | 64,3                         | .               | 4,8                                | 23,4                     | 18,8                                      |
| Neumünster, Stadt .....                       | 345   | /                          | 10,0                            | 4,3                 | 59,4                | 58,0        | 30,4          | 36,2                        | 24,6                          | 68,1                         | .               | 3,0                                | 24,0                     | 21,1                                      |
| Dithmarschen .....                            | 275   | + 83,3                     | 10,2                            | 14,5                | 58,2                | 60,0        | 32,7          | 41,8                        | 21,8                          | 61,8                         | 1,8             | 4,3                                | 23,1                     | 18,9                                      |
| Herzogtum Lauenburg .....                     | 345   | + 46,8                     | 9,6                             | 8,7                 | 53,6                | 56,5        | 37,7          | 43,5                        | 30,4                          | 62,3                         | .               | 4,9                                | 24,6                     | 19,8                                      |
| Nordfriesland .....                           | 265   | + 82,8                     | 8,1                             | 11,3                | 64,2                | 60,4        | 30,2          | 30,2                        | 17,0                          | 73,6                         | .               | 5,8                                | 25,6                     | 20,0                                      |
| Ostholstein .....                             | 385   | + 51,0                     | 11,0                            | 11,7                | 59,7                | 70,1        | 24,7          | 40,3                        | 24,7                          | 62,3                         | 1,3             | 5,7                                | 24,4                     | 18,8                                      |
| Pinneberg .....                               | 440   | + 27,5                     | 6,4                             | 6,8                 | 65,9                | 67,0        | 22,7          | 29,5                        | 21,6                          | 72,7                         | 2,3             | 8,1                                | 29,0                     | 21,0                                      |
| Plön .....                                    | 180   | + 71,4                     | 7,9                             | 8,3                 | 66,7                | 61,1        | 30,6          | 38,9                        | 25,0                          | 63,9                         | .               | 4,1                                | 24,9                     | 21,0                                      |
| Rendsburg-Eckernförde .....                   | 495   | + 191,2                    | 10,2                            | 5,1                 | 61,6                | 51,5        | 38,4          | 24,2                        | 17,2                          | 78,8                         | 1,0             | 4,3                                | 29,2                     | 24,9                                      |
| Schleswig-Flensburg .....                     | 225   | + 50,0                     | 6,4                             | 6,7                 | 57,8                | 60,0        | 33,3          | 40,0                        | 22,2                          | 66,7                         | .               | 3,9                                | 24,4                     | 20,7                                      |
| Segeberg .....                                | 520   | + 85,7                     | 10,9                            | 6,7                 | 64,4                | 63,5        | 27,9          | 29,8                        | 19,2                          | 73,1                         | .               | 5,0                                | 27,1                     | 22,2                                      |
| Steinburg .....                               | 270   | + 145,5                    | 9,0                             | 9,3                 | 61,1                | 64,8        | 24,1          | 37,0                        | 24,1                          | 64,8                         | .               | 4,5                                | 24,9                     | 20,6                                      |
| Stormarn .....                                | 280   | + 36,6                     | 6,0                             | 3,6                 | 69,6                | 64,3        | 26,8          | 28,6                        | 19,6                          | 76,8                         | .               | 5,3                                | 27,1                     | 21,9                                      |
| <b>Hamburg</b> .....                          | <b>4 225</b>                                | <b>+ 24,6</b>              | <b>8,3</b>                      | <b>9,9</b>          | <b>66,7</b>         | <b>65,9</b> | <b>23,9</b>   | <b>31,4</b>                 | <b>21,2</b>                   | <b>72,5</b>                  | <b>1,7</b>      | <b>8,5</b>                         | <b>26,9</b>              | <b>18,6</b>                               |
| <b>Niedersachsen</b> .....                    | <b>16 175</b>                               | <b>+ 40,9</b>              | <b>9,7</b>                      | <b>11,5</b>         | <b>62,3</b>         | <b>63,9</b> | <b>24,1</b>   | <b>34,4</b>                 | <b>21,7</b>                   | <b>69,8</b>                  | <b>0,9</b>      | <b>6,5</b>                         | <b>25,9</b>              | <b>19,5</b>                               |
| <i>Statistische Region Braunschweig</i> ..... | 3 540                                       | + 43,9                     | 11,5                            | 11,7                | 59,3                | 63,4        | 25,6          | 36,2                        | 21,6                          | 67,5                         | 1,0             | 6,3                                | 25,4                     | 19,2                                      |
| Braunschweig, Stadt .....                     | 605   | /                          | 16,4                            | 4,1                 | 65,3                | 67,8        | 21,5          | 32,2                        | 16,5                          | 71,1                         | .               | 4,5                                | 24,1                     | 19,8                                      |
| Salzgitter, Stadt .....                       | 185   | + 15,6                     | 5,0                             | 10,8                | 62,2                | 59,5        | 27,0          | 27,0                        | 16,2                          | 70,3                         | 2,7             | 7,6                                | 29,0                     | 21,5                                      |
| Wolfsburg, Stadt .....                        | 220   | + 7,3                      | 7,5                             | 20,5                | 54,5                | 72,7        | 18,2          | 38,6                        | 18,2                          | 63,6                         | 2,3             | 7,5                                | 24,2                     | 16,7                                      |
| Gifhorn .....                                 | 260   | - 16,1                     | 11,3                            | 15,4                | 59,6                | 63,5        | 26,9          | 36,5                        | 23,1                          | 69,2                         | .               | 6,9                                | 24,6                     | 17,9                                      |
| Goslar .....                                  | 310   | + 40,9                     | 10,6                            | 12,9                | 56,5                | 67,7        | 24,2          | 41,9                        | 27,4                          | 62,9                         | 1,6             | 5,5                                | 23,5                     | 18,1                                      |

### 3.6 Migrationsstruktur und Demografie der Schutzsuchenden mit abgelehntem Schutzstatus

in Ländern, Regierungsbezirken und Kreisen am 31.12.2016

| Region                             | Schutzsuchende mit abgelehntem Schutzstatus |                            |                                 | Anteil der          |                     |         |               |                             |                               |                              |                 | Durchschnittliche Aufenthaltsdauer | Durchschnittliches Alter | Durchschnittliches Alter bei Erstreise |
|------------------------------------|---|----------------------------|---------------------------------|---------------------|---------------------|---------|---------------|-----------------------------|-------------------------------|------------------------------|-----------------|------------------------------------|--------------------------|--|
|                                    | insgesamt                                   | Veränderung gegenüber 2014 | Anteil an allen Schutzsuchenden | im Inland Geborenen | männlichen Personen | Ledigen | Verheirateten | Minderjährigen (0–17 Jahre) | Schulpflichtigen (6–17 Jahre) | Erwerbsfähigen (15–64 Jahre) | über 64jährigen |                                    |                          |  |
|                                    |   |                            |                                 |                     |                     |         |               |                             |                               |                              |                 |                                    |                          |  |
|                                    | Anzahl                                      | %                          |                                 |                     |                     |         |               |                             |                               |                              |                 |                                    |                          |  |
| 1                                  | 2   | 3                          | 4                               | 5                   | 6                   | 7       | 8             | 9                           | 10                            | 11                           | 12              | 13                                 | 14                       |  |
| Helmstedt .....                    | 280   | + 86,7                     | 15,9                            | 8,9                 | 66,1                | 64,3    | 26,8          | 32,1                        | 21,4                          | 73,2                         | .               | 6,0                                | 26,7                     | 20,8                                   |
| Northeim .....                     | 335   | + 24,1                     | 13,4                            | 13,4                | 52,2                | 56,7    | 32,8          | 34,3                        | 20,9                          | 68,7                         | 1,5             | 8,0                                | 27,5                     | 19,7                                   |
| Peine .....                        | 260   | + 6,1                      | 9,6                             | 9,6                 | 63,5                | 67,3    | 25,0          | 36,5                        | 23,1                          | 67,3                         | 1,9             | 6,2                                | 25,3                     | 19,2                                   |
| Wolfenbüttel .....                 | 265   | + 23,3                     | 11,5                            | 11,3                | 56,6                | 60,4    | 26,4          | 37,7                        | 22,6                          | 64,2                         | .               | 6,9                                | 25,8                     | 19,0                                   |
| Göttingen .....                    | 815   | + 40,5                     | 13,5                            | 14,1                | 56,4                | 60,1    | 27,0          | 39,3                        | 25,2                          | 65,6                         | 1,2             | 6,5                                | 25,5                     | 19,1                                   |
| Statistische Region Hannover ..... | 4 185                                       | + 37,7                     | 7,7                             | 11,5                | 63,0                | 65,5    | 22,5          | 33,6                        | 21,5                          | 70,6                         | 0,7             | 7,2                                | 26,4                     | 19,3                                   |
| Region Hannover .....              | 2 275                                       | + 40,4                     | 7,0                             | 10,5                | 66,4                | 66,2    | 20,9          | 29,9                        | 19,3                          | 74,5                         | 0,7             | 7,5                                | 27,3                     | 19,9                                   |
| Diepholz .....                     | 445   | + 43,5                     | 10,2                            | 15,7                | 53,9                | 65,2    | 25,8          | 40,4                        | 25,8                          | 61,8                         | .               | 6,4                                | 24,6                     | 18,3                                   |
| Hameln-Pyrmont .....               | 345   | + 46,8                     | 8,8                             | 13,0                | 53,6                | 65,2    | 24,6          | 44,9                        | 24,6                          | 58,0                         | .               | 5,1                                | 23,1                     | 18,1                                   |
| Hildesheim .....                   | 515   | + 25,6                     | 8,9                             | 10,7                | 65,0                | 68,0    | 18,4          | 32,0                        | 23,3                          | 71,8                         | 1,9             | 8,0                                | 26,8                     | 18,9                                   |
| Holz Minden .....                  | 70  | /                          | 4,9                             | 14,3                | 64,3                | 57,1    | 28,6          | 35,7                        | 21,4                          | 78,6                         | .               | 4,9                                | 27,2                     | 22,4                                   |
| Nienburg (Weser) .....             | 150   | + 30,4                     | 4,8                             | 10,0                | 60,0                | 70,0    | 16,7          | 36,7                        | 23,3                          | 66,7                         | .               | 7,5                                | 25,0                     | 17,6                                   |
| Schaumburg .....                   | 385   | + 24,2                     | 11,6                            | 11,7                | 61,0                | 59,7    | 32,5          | 36,4                        | 23,4                          | 67,5                         | .               | 7,5                                | 26,0                     | 18,7                                   |
| Statistische Region Lüneburg ..... | 3 690                                       | + 45,6                     | 11,5                            | 11,2                | 64,9                | 64,9    | 24,9          | 31,8                        | 20,5                          | 71,8                         | 1,1             | 6,5                                | 26,6                     | 20,2                                   |
| Celle .....                        | 320   | + 33,3                     | 7,9                             | 15,6                | 56,3                | 64,1    | 28,1          | 37,5                        | 25,0                          | 64,1                         | 1,6             | 6,7                                | 25,6                     | 19,0                                   |
| Cuxhaven .....                     | 350   | + 9,4                      | 9,3                             | 11,4                | 61,4                | 62,9    | 28,6          | 34,3                        | 21,4                          | 68,6                         | .               | 7,7                                | 26,3                     | 18,6                                   |
| Harburg .....                      | 505   | + 65,6                     | 12,6                            | 5,9                 | 86,1                | 71,3    | 16,8          | 8,9                         | 5,9                           | 93,1                         | 1,0             | 6,8                                | 30,7                     | 24,0                                   |
| Lüchow-Dannenberg .....            | 110   | + 46,7                     | 16,4                            | 9,1                 | 59,1                | 54,5    | 40,9          | 45,5                        | 27,3                          | 63,6                         | .               | 5,9                                | 24,3                     | 18,5                                   |
| Lüneburg .....                     | 350   | + 32,1                     | 9,0                             | 11,4                | 64,3                | 64,3    | 21,4          | 34,3                        | 22,9                          | 70,0                         | 1,4             | 5,5                                | 26,2                     | 20,8                                   |
| Osterholz .....                    | 265   | + 82,8                     | 13,5                            | 13,2                | 50,9                | 66,0    | 26,4          | 45,3                        | 28,3                          | 58,5                         | .               | 5,0                                | 22,3                     | 17,5                                   |
| Rotenburg (Wümme) .....            | 360   | + 125,0                    | 12,8                            | 9,7                 | 63,9                | 65,3    | 23,6          | 34,7                        | 23,6                          | 70,8                         | 1,4             | 5,5                                | 25,3                     | 19,9                                   |
| Heidekreis .....                   | 355   | + 77,5                     | 13,7                            | 11,3                | 54,9                | 57,7    | 26,8          | 36,6                        | 21,1                          | 66,2                         | 1,4             | 5,8                                | 25,7                     | 19,9                                   |
| Stade .....                        | 695   | + 63,5                     | 18,0                            | 10,1                | 66,9                | 63,3    | 27,3          | 28,8                        | 17,3                          | 73,4                         | 1,4             | 7,3                                | 28,6                     | 21,4                                   |
| Uelzen .....                       | 175   | + 45,8                     | 12,1                            | 14,3                | 60,0                | 65,7    | 20,0          | 37,1                        | 22,9                          | 65,7                         | 2,9             | 5,7                                | 25,0                     | 19,4                                   |
| Verden .....                       | 215   | - 23,2                     | 7,1                             | 20,9                | 67,4                | 72,1    | 20,9          | 39,5                        | 30,2                          | 69,8                         | .               | 7,7                                | 24,0                     | 16,4                                   |

### 3.6 Migrationsstruktur und Demografie der Schutzsuchenden mit abgelehntem Schutzstatus

in Ländern, Regierungsbezirken und Kreisen am 31.12.2016

| Region                                     | Schutzsuchende mit abgelehntem Schutzstatus |                            |                                 | Anteil der          |                     |             |               |                             |                               |                              |                 | Durchschnittliche Aufenthaltsdauer | Durchschnittliches Alter | Durchschnittliches Alter bei Einreise |
|--|---|----------------------------|---------------------------------|---------------------|---------------------|-------------|---------------|-----------------------------|-------------------------------|------------------------------|-----------------|------------------------------------|--------------------------|---------------------------------------|
|  | insgesamt                                   | Veränderung gegenüber 2014 | Anteil an allen Schutzsuchenden | im Inland Geborenen | männlichen Personen | Ledigen     | Verheirateten | Minderjährigen (0–17 Jahre) | Schulpflichtigen (6–17 Jahre) | Erwerbsfähigen (15–64 Jahre) | über 64jährigen |                                    |                          |                                       |
|  |   |                            |                                 |                     |                     |             |               |                             |                               |                              |                 |                                    |                          |                                       |
|  | Anzahl                                      | %                          |                                 |                     |                     |             |               |                             |                               |                              |                 |                                    |                          |                                       |
| 1  | 2   | 3                          | 4                               | 5                   | 6                   | 7           | 8             | 9                           | 10                            | 11                           | 12              | 13                                 | 14                       |                                       |
| <i>Statistische Region Weser-Ems</i> ..... | 4 760                                       | + 38,4                     | 9,5                             | 11,7                | 61,8                | 62,0        | 23,8          | 35,7                        | 22,8                          | 69,1                         | 0,8             | 6,1                                | 25,5                     | 19,5                                  |
| Delmenhorst, Stadt .....                   | 125   | + 4,2                      | 4,9                             | 8,0                 | 56,0                | 52,0        | 36,0          | 36,0                        | 24,0                          | 68,0                         | .               | 4,8                                | 25,7                     | 21,0                                  |
| Emden, Stadt .....                         | 140   | + 16,7                     | 11,6                            | 7,1                 | 60,7                | 67,9        | 21,4          | 35,7                        | 25,0                          | 71,4                         | .               | 4,6                                | 24,8                     | 20,3                                  |
| Oldenburg (Oldenburg), Stadt .....         | 340   | + 106,1                    | 7,6                             | 7,4                 | 60,3                | 57,4        | 20,6          | 33,8                        | 19,1                          | 72,1                         | 1,5             | 4,5                                | 26,1                     | 21,7                                  |
| Osnabrück, Stadt .....                     | 375   | + 200,0                    | 9,1                             | 8,0                 | 72,0                | 69,3        | 21,3          | 25,3                        | 16,0                          | 78,7                         | .               | 6,1                                | 26,8                     | 20,9                                  |
| Wilhelmshaven, Stadt .....                 | 205   | + 10,8                     | 10,7                            | 12,2                | 61,0                | 61,0        | 24,4          | 39,0                        | 24,4                          | 65,9                         | .               | 7,4                                | 25,6                     | 18,3                                  |
| Ammerland .....                            | 160   | + 18,5                     | 6,9                             | 6,3                 | 65,6                | 59,4        | 12,5          | 34,4                        | 21,9                          | 68,8                         | .               | 4,2                                | 25,4                     | 21,2                                  |
| Aurich .....                               | 430   | + 30,3                     | 11,8                            | 12,8                | 60,5                | 60,5        | 25,6          | 33,7                        | 20,9                          | 70,9                         | 1,2             | 6,2                                | 25,6                     | 19,4                                  |
| Cloppenburg .....                          | 165   | - 25,0                     | 4,8                             | 15,2                | 60,6                | 63,6        | 15,2          | 42,4                        | 30,3                          | 63,6                         | .               | 6,0                                | 23,8                     | 18,0                                  |
| Emsland .....                              | 680   | + 4,6                      | 11,5                            | 17,6                | 63,2                | 64,0        | 27,2          | 38,2                        | 24,3                          | 66,2                         | 0,7             | 7,3                                | 24,5                     | 17,2                                  |
| Friesland .....                            | 350   | + 94,4                     | 21,5                            | 12,9                | 57,1                | 58,6        | 30,0          | 37,1                        | 21,4                          | 65,7                         | .               | 4,7                                | 25,6                     | 21,0                                  |
| Grafschaft Bentheim .....                  | 385   | + 42,6                     | 16,1                            | 11,7                | 57,1                | 63,6        | 23,4          | 41,6                        | 27,3                          | 64,9                         | .               | 5,9                                | 23,9                     | 18,1                                  |
| Leer .....                                 | 240   | + 54,8                     | 8,3                             | 12,5                | 62,5                | 56,3        | 29,2          | 27,1                        | 12,5                          | 75,0                         | 2,1             | 5,5                                | 26,9                     | 21,5                                  |
| Oldenburg .....                            | 140   | + 33,3                     | 4,7                             | 3,6                 | 60,7                | 60,7        | 28,6          | 35,7                        | 25,0                          | 60,7                         | 3,6             | 4,9                                | 26,7                     | 21,9                                  |
| Osnabrück .....                            | 530   | + 71,0                     | 12,0                            | 14,2                | 63,2                | 63,2        | 23,6          | 35,8                        | 23,6                          | 70,8                         | 0,9             | 7,7                                | 26,0                     | 18,4                                  |
| Vechta .....                               | 155   | + 24,0                     | 4,5                             | 9,7                 | 67,7                | 74,2        | 12,9          | 32,3                        | 22,6                          | 71,0                         | .               | 7,0                                | 27,2                     | 20,4                                  |
| Wesermarsch .....                          | 195   | + 56,0                     | 12,4                            | 5,1                 | 66,7                | 53,8        | 23,1          | 35,9                        | 20,5                          | 69,2                         | .               | 5,5                                | 25,1                     | 19,8                                  |
| Wittmund .....                             | 140   | + 16,7                     | 15,6                            | 17,9                | 50,0                | 71,4        | 21,4          | 46,4                        | 32,1                          | 60,7                         | .               | 8,1                                | 24,6                     | 16,6                                  |
| <b>Bremen</b> .....                        | <b>2 120</b>                                | <b>+ 49,3</b>              | <b>9,2</b>                      | <b>9,9</b>          | <b>62,3</b>         | <b>65,3</b> | <b>27,1</b>   | <b>33,5</b>                 | <b>21,5</b>                   | <b>70,5</b>                  | <b>0,7</b>      | <b>7,6</b>                         | <b>26,0</b>              | <b>18,5</b>                           |
| Bremen, Stadt .....                        | 1 705                                       | + 50,2                     | 9,1                             | 9,7                 | 63,3                | 65,4        | 27,0          | 31,4                        | 19,9                          | 72,1                         | 0,6             | 7,9                                | 26,6                     | 18,8                                  |
| Bremerhaven, Stadt .....                   | 415   | + 45,6                     | 9,8                             | 12,0                | 57,8                | 65,1        | 27,7          | 41,0                        | 27,7                          | 63,9                         | 1,2             | 6,5                                | 23,9                     | 17,4                                  |
| <b>Nordrhein-Westfalen</b> .....           | <b>46 035</b>                               | <b>+ 44,0</b>              | <b>10,8</b>                     | <b>9,8</b>          | <b>62,6</b>         | <b>62,4</b> | <b>26,8</b>   | <b>31,9</b>                 | <b>21,0</b>                   | <b>71,7</b>                  | <b>1,3</b>      | <b>7,6</b>                         | <b>27,2</b>              | <b>19,7</b>                           |
| <i>Regierungsbezirk Düsseldorf</i> .....   | 13 620                                      | + 29,9                     | 10,6                            | 9,7                 | 60,7                | 61,9        | 27,0          | 33,4                        | 22,2                          | 70,2                         | 1,4             | 8,4                                | 27,3                     | 19,1                                  |
| Düsseldorf, Stadt .....                    | 1 370                                       | + 56,6                     | 7,7                             | 7,3                 | 63,1                | 63,1        | 27,7          | 31,8                        | 19,0                          | 70,8                         | 1,5             | 6,5                                | 27,2                     | 20,8                                  |
| Duisburg, Stadt .....                      | 1 210                                       | + 28,7                     | 9,9                             | 9,1                 | 56,2                | 61,6        | 29,8          | 38,4                        | 29,3                          | 67,4                         | 0,8             | 8,1                                | 26,6                     | 18,6                                  |

### 3.6 Migrationsstruktur und Demografie der Schutzsuchenden mit abgelehntem Schutzstatus

in Ländern, Regierungsbezirken und Kreisen am 31.12.2016

| Region                             | Schutzsuchende mit abgelehntem Schutzstatus |                            |                                 | Anteil der          |                     |             |               |                             |                               |                              |                 | Durchschnittliche Aufenthaltsdauer | Durchschnittliches Alter | Durchschnittliches Alter bei Einreise |
|------------------------------------|---|----------------------------|---------------------------------|---------------------|---------------------|-------------|---------------|-----------------------------|-------------------------------|------------------------------|-----------------|------------------------------------|--------------------------|---------------------------------------|
|                                    | insgesamt                                   | Veränderung gegenüber 2014 | Anteil an allen Schutzsuchenden | im Inland Geborenen | männlichen Personen | Ledigen     | Verheirateten | Minderjährigen (0-17 Jahre) | Schulpflichtigen (6-17 Jahre) | Erwerbsfähigen (15-64 Jahre) | über 64jährigen |                                    |                          |                                       |
|                                    |   |                            |                                 |                     |                     |             |               |                             |                               |                              |                 |                                    |                          |                                       |
|                                    | Anzahl                                      | %                          |                                 |                     |                     |             |               |                             |                               |                              |                 |                                    |                          |                                       |
| 1                                  | 2   | 3                          | 4                               | 5                   | 6                   | 7           | 8             | 9                           | 10                            | 11                           | 12              | 13                                 | 14                       |                                       |
| Essen, Stadt .....                 | 1 830                                       | + 4,3                      | 8,5                             | 10,9                | 59,0                | 60,4        | 29,0          | 26,8                        | 19,4                          | 74,9                         | 3,8             | 13,6                               | 31,6                     | 18,0                                  |
| Krefeld, Stadt .....               | 765   | + 39,1                     | 13,3                            | 10,5                | 54,9                | 60,8        | 30,1          | 38,6                        | 26,8                          | 66,0                         | 1,3             | 8,5                                | 26,1                     | 17,7                                  |
| Mönchengladbach, Stadt .....       | 715   | + 41,6                     | 10,9                            | 10,5                | 58,7                | 62,9        | 29,4          | 37,1                        | 25,2                          | 67,8                         | 1,4             | 7,3                                | 26,1                     | 18,9                                  |
| Mülheim an der Ruhr, Stadt .....   | 480   | + 43,3                     | 8,9                             | 8,3                 | 60,4                | 60,4        | 22,9          | 34,4                        | 21,9                          | 69,8                         | 1,0             | 8,5                                | 27,4                     | 19,1                                  |
| Oberhausen, Stadt .....            | 695   | + 117,2                    | 12,6                            | 7,2                 | 61,2                | 62,6        | 25,2          | 32,4                        | 20,1                          | 69,1                         | 1,4             | 7,2                                | 27,3                     | 20,2                                  |
| Remscheid, Stadt .....             | 385   | + 83,3                     | 16,3                            | 7,8                 | 58,4                | 64,9        | 31,2          | 36,4                        | 26,0                          | 66,2                         | 1,3             | 6,7                                | 26,7                     | 20,1                                  |
| Solingen, Stadt .....              | 325   | + 41,3                     | 10,2                            | 10,8                | 60,0                | 67,7        | 27,7          | 40,0                        | 29,2                          | 66,2                         | .               | 6,0                                | 24,0                     | 18,2                                  |
| Wuppertal, Stadt .....             | 1 260                                       | + 25,4                     | 10,6                            | 11,9                | 57,1                | 62,3        | 27,8          | 40,5                        | 26,2                          | 64,7                         | 1,2             | 8,4                                | 25,5                     | 17,3                                  |
| Kleve .....                        | 735   | + 32,4                     | 14,8                            | 6,8                 | 70,1                | 55,8        | 22,4          | 27,2                        | 17,0                          | 77,6                         | 0,7             | 7,1                                | 27,7                     | 20,7                                  |
| Mettmann .....                     | 1 235                                       | - 0,4                      | 13,7                            | 13,0                | 60,7                | 64,4        | 23,5          | 35,6                        | 23,1                          | 70,0                         | 0,8             | 8,4                                | 26,2                     | 17,9                                  |
| Rhein-Kreis Neuss .....            | 980   | + 31,5                     | 11,9                            | 11,2                | 63,8                | 62,8        | 27,0          | 29,6                        | 18,9                          | 72,4                         | 1,5             | 8,5                                | 27,6                     | 19,1                                  |
| Viersen .....                      | 590   | + 42,2                     | 12,2                            | 6,8                 | 71,2                | 66,1        | 21,2          | 27,1                        | 17,8                          | 74,6                         | 0,8             | 6,2                                | 27,5                     | 21,4                                  |
| Wesel .....                        | 1 035                                       | + 29,4                     | 11,1                            | 9,7                 | 62,3                | 59,9        | 27,1          | 31,4                        | 19,3                          | 71,5                         | 1,0             | 6,7                                | 27,0                     | 20,3                                  |
| <i>Regierungsbezirk Köln .....</i> | <i>11 830</i>                               | <i>+ 71,2</i>              | <i>11,9</i>                     | <i>7,6</i>          | <i>62,9</i>         | <i>62,3</i> | <i>28,2</i>   | <i>32,1</i>                 | <i>21,2</i>                   | <i>71,3</i>                  | <i>1,2</i>      | <i>6,8</i>                         | <i>27,1</i>              | <i>20,4</i>                           |
| Bonn, Stadt .....                  | 530   | + 14,0                     | 6,1                             | 7,5                 | 67,0                | 61,3        | 27,4          | 18,9                        | 12,3                          | 80,2                         | 3,8             | 14,4                               | 35,0                     | 20,7                                  |
| Köln, Stadt .....                  | 4 350                                       | + 112,7                    | 14,9                            | 6,0                 | 57,7                | 63,7        | 29,5          | 37,1                        | 26,6                          | 67,4                         | 1,0             | 6,4                                | 26,0                     | 19,8                                  |
| Leverkusen, Stadt .....            | 375   | + 70,5                     | 10,4                            | 5,3                 | 61,3                | 50,7        | 26,7          | 34,7                        | 24,0                          | 70,7                         | .               | 4,8                                | 25,3                     | 20,6                                  |
| Städteregion Aachen .....          | 1 350                                       | + 52,5                     | 10,4                            | 7,0                 | 67,8                | 60,7        | 28,1          | 27,0                        | 18,1                          | 76,7                         | 1,1             | 7,9                                | 28,8                     | 21,0                                  |
| Düren .....                        | 740   | + 60,9                     | 14,1                            | 10,1                | 70,3                | 66,2        | 26,4          | 27,0                        | 16,2                          | 75,7                         | 1,4             | 7,2                                | 27,6                     | 20,5                                  |
| Rhein-Erft-Kreis .....             | 1 080                                       | + 64,9                     | 11,0                            | 9,7                 | 63,9                | 58,8        | 26,9          | 32,4                        | 19,0                          | 69,9                         | 1,4             | 5,8                                | 26,2                     | 20,5                                  |
| Euskirchen .....                   | 350   | + 48,9                     | 10,0                            | 10,0                | 67,1                | 61,4        | 32,9          | 32,9                        | 15,7                          | 71,4                         | .               | 6,5                                | 26,2                     | 19,8                                  |
| Heinsberg .....                    | 570   | + 50,0                     | 13,1                            | 8,8                 | 70,2                | 60,5        | 29,8          | 26,3                        | 15,8                          | 77,2                         | 0,9             | 6,1                                | 27,3                     | 21,3                                  |
| Oberbergischer Kreis .....         | 625   | + 78,6                     | 11,2                            | 6,4                 | 68,8                | 63,2        | 25,6          | 29,6                        | 18,4                          | 72,8                         | 0,8             | 4,8                                | 26,4                     | 21,7                                  |
| Rheinisch-Bergischer Kreis .....   | 650   | + 62,5                     | 11,9                            | 13,1                | 60,8                | 60,8        | 24,6          | 33,8                        | 19,2                          | 70,8                         | 0,8             | 5,8                                | 25,6                     | 19,9                                  |
| Rhein-Sieg-Kreis .....             | 1 210                                       | + 47,6                     | 10,8                            | 7,9                 | 63,6                | 66,1        | 28,1          | 31,0                        | 20,2                          | 71,9                         | 1,2             | 7,0                                | 27,7                     | 20,8                                  |

### 3.6 Migrationsstruktur und Demografie der Schutzsuchenden mit abgelehntem Schutzstatus

in Ländern, Regierungsbezirken und Kreisen am 31.12.2016

| Region                                 | Schutzsuchende mit abgelehntem Schutzstatus |                            |                                 | Anteil der          |                     |         |               |                             |                               |                              |                 | Durchschnittliche Aufenthaltsdauer | Durchschnittliches Alter | Durchschnittliches Alter bei Erstreise |
|--|---|----------------------------|---------------------------------|---------------------|---------------------|---------|---------------|-----------------------------|-------------------------------|------------------------------|-----------------|------------------------------------|--------------------------|--|
|  | insgesamt                                   | Veränderung gegenüber 2014 | Anteil an allen Schutzsuchenden | im Inland Geborenen | männlichen Personen | Ledigen | Verheirateten | Minderjährigen (0-17 Jahre) | Schulpflichtigen (6-17 Jahre) | Erwerbsfähigen (15-64 Jahre) | über 64jährigen |                                    |                          |  |
|  |   |                            |                                 |                     |                     |         |               |                             |                               |                              |                 |                                    |                          |  |
|  | Anzahl                                      | %                          |                                 |                     |                     |         |               |                             |                               |                              |                 |                                    |                          |  |
| 1                                      | 2   | 3                          | 4                               | 5                   | 6                   | 7       | 8             | 9                           | 10                            | 11                           | 12              | 13                                 | 14                       |  |
| <i>Regierungsbezirk Münster</i> .....  | 7 305                                       | + 31,3                     | 12,9                            | 14,4                | 61,7                | 63,0    | 26,1          | 31,3                        | 21,1                          | 72,6                         | 1,4             | 9,3                                | 27,6                     | 18,4                                   |
| Bottrop, Stadt .....                   | 290   | + 56,8                     | 11,8                            | 12,1                | 60,3                | 62,1    | 22,4          | 39,7                        | 25,9                          | 67,2                         | 1,7             | 6,6                                | 25,4                     | 18,9                                   |
| Gelsenkirchen, Stadt .....             | 1 195                                       | + 37,4                     | 18,6                            | 13,0                | 59,4                | 62,8    | 26,4          | 32,6                        | 23,4                          | 71,5                         | 1,3             | 10,4                               | 28,0                     | 17,7                                   |
| Münster, Stadt .....                   | 1 060                                       | + 44,2                     | 14,7                            | 16,0                | 58,0                | 67,9    | 23,6          | 41,5                        | 27,8                          | 65,1                         | 0,9             | 8,0                                | 24,3                     | 16,4                                   |
| Borken .....                           | 1 000                                       | + 18,3                     | 15,9                            | 17,0                | 64,5                | 61,5    | 21,0          | 28,0                        | 20,5                          | 75,0                         | 2,0             | 10,0                               | 28,5                     | 18,6                                   |
| Coesfeld .....                         | 490   | + 24,1                     | 12,4                            | 17,3                | 62,2                | 60,2    | 30,6          | 26,5                        | 17,3                          | 75,5                         | 2,0             | 10,6                               | 29,5                     | 19,0                                   |
| Recklinghausen .....                   | 1 370                                       | + 25,1                     | 9,8                             | 15,7                | 59,9                | 63,5    | 26,6          | 32,5                        | 20,4                          | 71,2                         | 1,1             | 8,9                                | 27,0                     | 18,3                                   |
| Steinfurt .....                        | 1 120                                       | + 25,8                     | 10,2                            | 15,2                | 65,6                | 61,2    | 27,7          | 25,9                        | 16,5                          | 78,1                         | 1,3             | 10,4                               | 28,7                     | 18,3                                   |
| Warendorf .....                        | 780   | + 41,8                     | 14,7                            | 7,1                 | 66,0                | 62,8    | 31,4          | 24,4                        | 17,3                          | 76,9                         | 1,9             | 7,8                                | 29,6                     | 21,9                                   |
| <i>Regierungsbezirk Detmold</i> .....  | 4 535                                       | + 60,8                     | 8,5                             | 8,9                 | 66,7                | 61,9    | 26,4          | 29,3                        | 18,1                          | 74,3                         | 0,8             | 5,9                                | 26,8                     | 21,0                                   |
| Bielefeld, Stadt .....                 | 1 150                                       | + 167,4                    | 8,0                             | 9,1                 | 60,4                | 62,6    | 25,7          | 36,1                        | 23,5                          | 69,1                         | 0,9             | 6,0                                | 25,3                     | 19,5                                   |
| Gütersloh .....                        | 610   | + 32,6                     | 8,6                             | 9,8                 | 73,0                | 62,3    | 27,0          | 23,8                        | 15,6                          | 79,5                         | 0,8             | 7,3                                | 28,1                     | 20,9                                   |
| Herford .....                          | 480   | + 39,1                     | 7,6                             | 9,4                 | 68,8                | 61,5    | 27,1          | 27,1                        | 15,6                          | 76,0                         | 1,0             | 6,1                                | 27,4                     | 21,4                                   |
| Höxter .....                           | 300   | + 30,4                     | 12,0                            | 6,7                 | 73,3                | 58,3    | 28,3          | 20,0                        | 10,0                          | 80,0                         | 1,7             | 5,8                                | 29,0                     | 23,3                                   |
| Lippe .....                            | 670   | + 30,1                     | 8,6                             | 10,4                | 67,9                | 64,2    | 28,4          | 28,4                        | 15,7                          | 74,6                         | 0,7             | 6,3                                | 27,0                     | 20,8                                   |
| Minden-Lübbecke .....                  | 800   | + 92,8                     | 9,6                             | 6,3                 | 67,5                | 60,0    | 23,1          | 30,6                        | 20,6                          | 73,8                         | 0,6             | 4,5                                | 26,4                     | 22,1                                   |
| Paderborn .....                        | 525   | + 23,5                     | 7,4                             | 10,5                | 65,7                | 61,9    | 26,7          | 27,6                        | 15,2                          | 74,3                         | 1,0             | 5,9                                | 27,1                     | 21,3                                   |
| <i>Regierungsbezirk Arnsberg</i> ..... | 8 745                                       | + 41,5                     | 9,8                             | 9,3                 | 63,8                | 63,3    | 25,3          | 31,0                        | 20,1                          | 72,6                         | 1,3             | 6,7                                | 26,9                     | 20,3                                   |
| Bochum, Stadt .....                    | 885   | + 18,0                     | 9,0                             | 12,4                | 59,3                | 61,6    | 21,5          | 36,7                        | 24,3                          | 67,8                         | 1,1             | 7,4                                | 25,8                     | 18,5                                   |
| Dortmund, Stadt .....                  | 2 225                                       | + 101,4                    | 10,9                            | 4,7                 | 65,2                | 65,2    | 25,2          | 30,1                        | 21,1                          | 73,7                         | 1,1             | 5,7                                | 26,6                     | 21,0                                   |
| Hagen, Stadt .....                     | 255   | + 59,4                     | 5,5                             | 7,8                 | 58,8                | 60,8    | 29,4          | 33,3                        | 25,5                          | 68,6                         | 3,9             | 7,1                                | 28,3                     | 21,3                                   |
| Hamm, Stadt .....                      | 100   | - 56,5                     | 2,7                             | 10,0                | 65,0                | 65,0    | 30,0          | 30,0                        | 15,0                          | 75,0                         | .               | 8,6                                | 26,7                     | 18,2                                   |
| Herne, Stadt .....                     | 320   | + 23,1                     | 8,2                             | 14,1                | 56,3                | 57,8    | 26,6          | 34,4                        | 21,9                          | 68,8                         | 1,6             | 9,4                                | 26,0                     | 16,7                                   |
| Ennepe-Ruhr-Kreis .....                | 915   | + 50,0                     | 11,6                            | 8,7                 | 59,6                | 60,7    | 28,4          | 31,1                        | 18,0                          | 71,6                         | 0,5             | 5,6                                | 26,9                     | 21,4                                   |
| Hochsauerlandkreis .....               | 625   | + 20,2                     | 10,9                            | 12,8                | 63,2                | 64,0    | 28,0          | 35,2                        | 21,6                          | 69,6                         | .               | 6,3                                | 25,5                     | 19,3                                   |

### 3.6 Migrationsstruktur und Demografie der Schutzsuchenden mit abgelehntem Schutzstatus

in Ländern, Regierungsbezirken und Kreisen am 31.12.2016

| Region                                  | Schutzsuchende mit abgelehntem Schutzstatus |                            |                                 | Anteil der          |                     |             |               |                             |                               |                              |                 | Durchschnittliche Aufenthaltsdauer | Durchschnittliches Alter | Durchschnittliches Alter bei Einreise |
|---|---|----------------------------|---------------------------------|---------------------|---------------------|-------------|---------------|-----------------------------|-------------------------------|------------------------------|-----------------|------------------------------------|--------------------------|---------------------------------------|
|   | insgesamt                                   | Veränderung gegenüber 2014 | Anteil an allen Schutzsuchenden | im Inland Geborenen | männlichen Personen | Ledigen     | Verheirateten | Minderjährigen (0–17 Jahre) | Schulpflichtigen (6–17 Jahre) | Erwerbsfähigen (15–64 Jahre) | über 64jährigen |                                    |                          |                                       |
|   |   |                            |                                 |                     |                     |             |               |                             |                               |                              |                 |                                    |                          |                                       |
|   | Anzahl                                      | %                          |                                 |                     |                     |             |               |                             |                               |                              |                 |                                    |                          |                                       |
| 1                                       | 2   | 3                          | 4                               | 5                   | 6                   | 7           | 8             | 9                           | 10                            | 11                           | 12              | 13                                 | 14                       |                                       |
| Märkischer Kreis .....                  | 890   | + 17,1                     | 11,3                            | 12,4                | 63,5                | 65,2        | 22,5          | 29,8                        | 18,5                          | 73,6                         | 1,1             | 7,1                                | 26,5                     | 19,5                                  |
| Olpe .....                              | 280   | + 80,6                     | 9,5                             | 7,1                 | 67,9                | 66,1        | 25,0          | 30,4                        | 19,6                          | 75,0                         | .               | 5,2                                | 25,9                     | 20,8                                  |
| Siegen-Wittgenstein .....               | 775   | + 59,8                     | 10,4                            | 9,7                 | 67,1                | 65,8        | 23,2          | 31,6                        | 20,0                          | 72,3                         | 1,3             | 6,2                                | 27,1                     | 21,1                                  |
| Soest .....                             | 555   | + 14,4                     | 9,5                             | 10,8                | 73,0                | 64,0        | 25,2          | 25,2                        | 17,1                          | 78,4                         | 1,8             | 8,7                                | 29,6                     | 21,1                                  |
| Unna .....                              | 925   | + 41,2                     | 10,2                            | 10,8                | 63,8                | 59,5        | 28,1          | 27,6                        | 16,8                          | 74,6                         | 1,6             | 7,8                                | 28,6                     | 20,8                                  |
| <b>Hessen</b> .....                     | <b>6 485</b>                                | <b>- 0,9</b>               | <b>5,0</b>                      | <b>7,0</b>          | <b>71,5</b>         | <b>61,4</b> | <b>26,9</b>   | <b>22,1</b>                 | <b>14,6</b>                   | <b>80,6</b>                  | <b>2,1</b>      | <b>8,5</b>                         | <b>30,4</b>              | <b>21,9</b>                           |
| <i>Regierungsbezirk Darmstadt</i> ..... | 3 690                                       | - 7,4                      | 4,7                             | 6,4                 | 72,4                | 60,4        | 27,5          | 20,2                        | 13,4                          | 82,2                         | 2,6             | 9,5                                | 31,5                     | 22,1                                  |
| Darmstadt, Stadt .....                  | 130   | - 86,0                     | 3,9                             | 3,8                 | 76,9                | 61,5        | 26,9          | 19,2                        | 15,4                          | 80,8                         | 3,8             | 13,7                               | 35,0                     | 21,4                                  |
| Frankfurt am Main, Stadt .....          | 485   | + 15,5                     | 3,4                             | 4,1                 | 79,4                | 54,6        | 28,9          | 8,2                         | 5,2                           | 90,7                         | 3,1             | 13,7                               | 36,6                     | 23,0                                  |
| Offenbach am Main, Stadt .....          | 75  | - 6,3                      | 3,9                             | 6,7                 | 80,0                | 46,7        | 33,3          | .                           | .                             | 93,3                         | .               | 16,0                               | 39,4                     | 23,5                                  |
| Wiesbaden, Stadt .....                  | 195   | + 34,5                     | 2,9                             | 5,1                 | 66,7                | 61,5        | 28,2          | 23,1                        | 20,5                          | 84,6                         | 2,6             | 9,2                                | 31,0                     | 21,9                                  |
| Bergstraße .....                        | 275   | - 15,4                     | 4,9                             | 7,3                 | 80,0                | 60,0        | 27,3          | 16,4                        | 12,7                          | 87,3                         | 1,8             | 10,6                               | 32,7                     | 22,2                                  |
| Darmstadt-Dieburg .....                 | 215   | - 15,7                     | 3,9                             | 2,3                 | 72,1                | 58,1        | 32,6          | 23,3                        | 18,6                          | 83,7                         | 2,3             | 7,6                                | 30,1                     | 22,6                                  |
| Groß-Gerau .....                        | 150   | + 30,4                     | 2,7                             | 6,7                 | 76,7                | 60,0        | 20,0          | 20,0                        | 10,0                          | 80,0                         | .               | 4,9                                | 27,5                     | 22,7                                  |
| Hochtaunuskreis .....                   | 305   | + 48,8                     | 7,0                             | 4,9                 | 77,0                | 65,6        | 26,2          | 18,0                        | 11,5                          | 85,2                         | 1,6             | 7,7                                | 31,0                     | 23,5                                  |
| Main-Kinzig-Kreis .....                 | 420   | + 16,7                     | 4,3                             | 4,8                 | 69,0                | 57,1        | 29,8          | 26,2                        | 20,2                          | 77,4                         | 1,2             | 7,2                                | 29,2                     | 22,0                                  |
| Main-Taunus-Kreis .....                 | 285   | + 42,5                     | 6,1                             | 8,8                 | 70,2                | 61,4        | 28,1          | 26,3                        | 17,5                          | 77,2                         | 3,5             | 7,8                                | 29,5                     | 21,8                                  |
| Odenwaldkreis .....                     | 30  | /                          | 3,8                             | .                   | /                   | 50,0        | /             | 33,3                        | 33,3                          | /                            | .               | 4,8                                | 29,8                     | 25,1                                  |
| Offenbach .....                         | 410   | + 15,5                     | 5,6                             | 9,8                 | 63,4                | 62,2        | 30,5          | 25,6                        | 12,2                          | 72,0                         | 6,1             | 11,7                               | 33,1                     | 21,5                                  |
| Rheingau-Taunus-Kreis .....             | 225   | + 60,7                     | 6,1                             | 6,7                 | 68,9                | 57,8        | 22,2          | 20,0                        | 13,3                          | 86,7                         | .               | 5,8                                | 29,1                     | 23,4                                  |
| Wetteraukreis .....                     | 495   | + 16,5                     | 8,9                             | 10,1                | 71,7                | 67,7        | 23,2          | 22,2                        | 12,1                          | 79,8                         | 3,0             | 9,1                                | 29,0                     | 20,0                                  |
| <i>Regierungsbezirk Gießen</i> .....    | 1 525                                       | + 15,1                     | 6,2                             | 8,2                 | 68,5                | 63,0        | 25,9          | 27,9                        | 17,7                          | 75,1                         | 1,6             | 6,8                                | 27,8                     | 21,0                                  |
| Gießen .....                            | 585   | + 88,7                     | 6,5                             | 6,0                 | 67,5                | 59,0        | 25,6          | 31,6                        | 18,8                          | 70,9                         | 1,7             | 4,8                                | 26,3                     | 21,6                                  |
| Lahn-Dill-Kreis .....                   | 425   | + 19,7                     | 8,1                             | 8,2                 | 69,4                | 65,9        | 24,7          | 25,9                        | 16,5                          | 77,6                         | 1,2             | 7,6                                | 28,4                     | 21,0                                  |
| Limburg-Weilburg .....                  | 150   | - 14,3                     | 3,9                             | 10,0                | 73,3                | 66,7        | 23,3          | 20,0                        | 13,3                          | 83,3                         | .               | 7,3                                | 28,1                     | 20,8                                  |



### 3.6 Migrationsstruktur und Demografie der Schutzsuchenden mit abgelehntem Schutzstatus

in Ländern, Regierungsbezirken und Kreisen am 31.12.2016

| Region   | Schutzsuchende mit abgelehntem Schutzstatus |                            |                                 | Anteil der          |                     |             |               |                             |                               |                              |                 | Durchschnittliche Aufenthaltsdauer | Durchschnittliches Alter | Durchschnittliches Alter bei Einreise |
|--|---|----------------------------|---------------------------------|---------------------|---------------------|-------------|---------------|-----------------------------|-------------------------------|------------------------------|-----------------|------------------------------------|--------------------------|---------------------------------------|
|  | insgesamt                                   | Veränderung gegenüber 2014 | Anteil an allen Schutzsuchenden | im Inland Geborenen | männlichen Personen | Ledigen     | Verheirateten | Minderjährigen (0-17 Jahre) | Schulpflichtigen (6-17 Jahre) | Erwerbsfähigen (15-64 Jahre) | über 64jährigen |                                    |                          |                                       |
|  |   |                            |                                 |                     |                     |             |               |                             |                               |                              |                 |                                    |                          |                                       |
|  | Anzahl                                      | %                          |                                 |                     |                     |             |               |                             |                               |                              |                 |                                    |                          |                                       |
| 1  | 2   | 3                          | 4                               | 5                   | 6                   | 7           | 8             | 9                           | 10                            | 11                           | 12              | 13                                 | 14                       |                                       |
| Marburg-Biedenkopf .....                       | 245   | - 31,0                     | 5,1                             | 14,3                | 69,4                | 65,3        | 24,5          | 26,5                        | 20,4                          | 75,5                         | 2,0             | 9,8                                | 29,1                     | 19,4                                  |
| Vogelsbergkreis .....                          | 120   | - 11,1                     | 6,6                             | 4,2                 | 62,5                | 58,3        | 33,3          | 25,0                        | 16,7                          | 75,0                         | .               | 7,6                                | 30,0                     | 22,5                                  |
| <i>Regierungsbezirk Kassel</i> .....           | 1 270                                       | + 2,4                      | 5,1                             | 7,5                 | 72,4                | 63,0        | 26,4          | 20,9                        | 14,2                          | 82,3                         | 1,6             | 7,9                                | 30,2                     | 22,4                                  |
| Kassel, Stadt / Kassel <sup>1</sup> .....      | 465   | - 7,0                      | 4,7                             | 7,5                 | 65,6                | 60,2        | 26,9          | 21,5                        | 16,1                          | 80,6                         | 2,2             | 9,7                                | 31,7                     | 22,1                                  |
| Fulda .....                                    | 215   | + 10,3                     | 4,6                             | 7,0                 | 69,8                | 65,1        | 23,3          | 25,6                        | 16,3                          | 79,1                         | .               | 5,5                                | 28,3                     | 22,8                                  |
| Hersfeld-Rotenburg .....                       | 95  | + 5,6                      | 5,4                             | 5,3                 | 73,7                | 47,4        | 42,1          | 10,5                        | 10,5                          | 84,2                         | 5,3             | 7,9                                | 33,1                     | 25,3                                  |
| Schwalm-Eder-Kreis .....                       | 205   | + 17,1                     | 5,8                             | 9,8                 | 80,5                | 68,3        | 24,4          | 19,5                        | 12,2                          | 85,4                         | .               | 6,6                                | 28,3                     | 21,8                                  |
| Waldeck-Frankenberg .....                      | 170   | - 2,9                      | 5,1                             | 5,9                 | 79,4                | 67,6        | 26,5          | 17,6                        | 11,8                          | 85,3                         | .               | 8,0                                | 29,9                     | 22,0                                  |
| Werra-Meißner-Kreis .....                      | 120   | + 14,3                     | 6,4                             | 12,5                | 75,0                | 66,7        | 25,0          | 20,8                        | 16,7                          | 83,3                         | .               | 7,3                                | 29,6                     | 22,4                                  |
| <b>Rheinland-Pfalz</b> .....                   | <b>6 700</b>                                | <b>+ 48,1</b>              | <b>9,7</b>                      | <b>7,9</b>          | <b>62,5</b>         | <b>61,4</b> | <b>28,1</b>   | <b>33,5</b>                 | <b>22,5</b>                   | <b>70,3</b>                  | <b>1,4</b>      | <b>6,5</b>                         | <b>26,8</b>              | <b>20,3</b>                           |
| <i>Regierungsbezirk Koblenz (früher)</i> ..... | 2 275                                       | + 27,8                     | 9,1                             | 9,7                 | 62,9                | 61,8        | 27,3          | 31,0                        | 20,2                          | 71,2                         | 2,0             | 7,9                                | 27,9                     | 20,1                                  |
| Koblenz, Stadt .....                           | 220   | /                          | 6,7                             | 6,8                 | 59,1                | 61,4        | 29,5          | 34,1                        | 20,5                          | 68,2                         | 2,3             | 5,4                                | 26,7                     | 21,4                                  |
| Ahrweiler .....                                | 155   | + 19,2                     | 5,6                             | 9,7                 | 67,7                | 71,0        | 22,6          | 29,0                        | 16,1                          | 74,2                         | 3,2             | 10,5                               | 30,6                     | 20,2                                  |
| Altenkirchen (Westerwald) .....                | 195   | + 14,7                     | 11,1                            | 10,3                | 64,1                | 66,7        | 25,6          | 33,3                        | 20,5                          | 64,1                         | 5,1             | 6,7                                | 27,3                     | 20,8                                  |
| Bad Kreuznach .....                            | 140   | + 27,3                     | 5,9                             | 7,1                 | 71,4                | 57,1        | 32,1          | 28,6                        | 17,9                          | 75,0                         | 3,6             | 8,4                                | 30,4                     | 22,1                                  |
| Birkenfeld .....                               | 295   | + 22,9                     | 23,8                            | 8,5                 | 67,8                | 59,3        | 20,3          | 11,9                        | 8,5                           | 89,8                         | 1,7             | 13,9                               | 34,9                     | 21,1                                  |
| Cochem-Zell .....                              | 95  | ± 0,0                      | 10,8                            | 5,3                 | 63,2                | 57,9        | 26,3          | 26,3                        | 21,1                          | 73,7                         | .               | 6,7                                | 26,0                     | 19,4                                  |
| Mayen-Koblenz .....                            | 385   | + 87,8                     | 11,1                            | 9,1                 | 55,8                | 61,0        | 29,9          | 39,0                        | 24,7                          | 64,9                         | 1,3             | 5,1                                | 25,1                     | 20,2                                  |
| Neuwied .....                                  | 225   | ± 0,0                      | 7,4                             | 8,9                 | 64,4                | 60,0        | 26,7          | 28,9                        | 20,0                          | 71,1                         | 2,2             | 8,6                                | 29,3                     | 20,9                                  |
| Rhein-Hunsrück-Kreis .....                     | 115   | - 20,7                     | 7,6                             | 21,7                | 52,2                | 69,6        | 21,7          | 43,5                        | 30,4                          | 65,2                         | 4,3             | 10,7                               | 24,4                     | 13,7                                  |
| Rhein-Lahn-Kreis .....                         | 245   | + 48,5                     | 12,1                            | 8,2                 | 65,3                | 59,2        | 32,7          | 32,7                        | 24,5                          | 75,5                         | .               | 7,0                                | 25,9                     | 19,1                                  |
| Westerwaldkreis .....                          | 200   | ± 0,0                      | 7,3                             | 12,5                | 62,5                | 62,5        | 30,0          | 40,0                        | 25,0                          | 62,5                         | .               | 5,7                                | 24,7                     | 19,1                                  |
| <i>Regierungsbezirk Trier (früher)</i> .....   | 970   | + 76,4                     | 10,3                            | 7,2                 | 61,9                | 64,9        | 27,8          | 38,1                        | 26,8                          | 66,5                         | 1,0             | 5,5                                | 25,3                     | 19,9                                  |
| Trier, Stadt .....                             | 510   | + 292,3                    | 12,6                            | 4,9                 | 60,8                | 63,7        | 27,5          | 39,2                        | 26,5                          | 64,7                         | .               | 4,4                                | 24,2                     | 20,0                                  |
| Bernkastel-Wittlich .....                      | 160   | + 77,8                     | 9,2                             | 9,4                 | 62,5                | 65,6        | 28,1          | 37,5                        | 28,1                          | 65,6                         | .               | 6,3                                | 25,7                     | 19,5                                  |

### 3.6 Migrationsstruktur und Demografie der Schutzsuchenden mit abgelehntem Schutzstatus

in Ländern, Regierungsbezirken und Kreisen am 31.12.2016

| Region   | Schutzsuchende mit abgelehntem Schutzstatus |                            |                                 | Anteil der          |                     |         |               |                             |                               |                              |                 | Durchschnittliche Aufenthaltsdauer | Durchschnittliches Alter | Durchschnittliches Alter bei Einreise |
|--|---|----------------------------|---------------------------------|---------------------|---------------------|---------|---------------|-----------------------------|-------------------------------|------------------------------|-----------------|------------------------------------|--------------------------|---------------------------------------|
|  | insgesamt                                   | Veränderung gegenüber 2014 | Anteil an allen Schutzsuchenden | im Inland Geborenen | männlichen Personen | Ledigen | Verheirateten | Minderjährigen (0–17 Jahre) | Schulpflichtigen (6–17 Jahre) | Erwerbsfähigen (15–64 Jahre) | über 64jährigen |                                    |                          |                                       |
|  |   |                            |                                 |                     |                     |         |               |                             |                               |                              |                 |                                    |                          |                                       |
|  | Anzahl                                      | %                          |                                 |                     |                     |         |               |                             |                               |                              |                 |                                    |                          |                                       |
| 1  | 2   | 3                          | 4                               | 5                   | 6                   | 7       | 8             | 9                           | 10                            | 11                           | 12              | 13                                 | 14                       |                                       |
| Eifelkreis Bitburg-Prüm .....                        | 130   | - 23,5                     | 11,1                            | 15,4                | 65,4                | 73,1    | 23,1          | 38,5                        | 30,8                          | 65,4                         | .               | 9,0                                | 26,2                     | 17,4                                  |
| Vulkaneifel .....                                    | 35  | - 56,3                     | 4,5                             | 14,3                | 71,4                | 57,1    | 28,6          | 28,6                        | 28,6                          | /                            | .               | 6,5                                | 27,4                     | 21,0                                  |
| Trier-Saarburg .....                                 | 135   | + 68,8                     | 7,8                             | 3,7                 | 59,3                | 59,3    | 33,3          | 33,3                        | 22,2                          | 70,4                         | .               | 5,2                                | 27,2                     | 22,1                                  |
| <i>Regierungsbezirk Rheinhessen-Pfalz (früher) .</i> | 3 460                                       | + 57,6                     | 10,0                            | 7,1                 | 62,4                | 60,0    | 28,6          | 33,8                        | 22,5                          | 70,7                         | 1,2             | 5,9                                | 26,4                     | 20,6                                  |
| Frankenthal (Pfalz), Stadt .....                     | 40  | + 14,3                     | 5,0                             | .                   | 75,0                | 50,0    | 37,5          | 12,5                        | 12,5                          | .                            | .               | 8,0                                | 31,5                     | 23,6                                  |
| Kaiserslautern, Stadt .....                          | 185   | + 270,0                    | 9,4                             | 5,4                 | 64,9                | 48,6    | 27,0          | 24,3                        | 13,5                          | 75,7                         | 2,7             | 5,4                                | 28,0                     | 22,7                                  |
| Landau in der Pfalz, Stadt .....                     | 75  | /                          | 7,2                             | 13,3                | 66,7                | 60,0    | 20,0          | 26,7                        | 6,7                           | 73,3                         | .               | 5,5                                | 26,7                     | 21,3                                  |
| Ludwigshafen am Rhein, Stadt .....                   | 440   | + 17,3                     | 11,2                            | 9,1                 | 61,4                | 61,4    | 30,7          | 37,5                        | 27,3                          | 69,3                         | 1,1             | 8,0                                | 27,0                     | 19,1                                  |
| Mainz, Stadt .....                                   | 325   | + 160,0                    | 7,0                             | 1,5                 | 64,6                | 66,2    | 27,7          | 32,3                        | 21,5                          | 75,4                         | 1,5             | 4,1                                | 26,0                     | 21,9                                  |
| Neustadt an der Weinstraße, Stadt .....              | 55  | /                          | 5,9                             | 9,1                 | 72,7                | 63,6    | 18,2          | 27,3                        | 18,2                          | 72,7                         | .               | 8,7                                | 29,8                     | 21,2                                  |
| Pirmasens, Stadt .....                               | 95  | + 137,5                    | 11,0                            | 5,3                 | 57,9                | 73,7    | 21,1          | 47,4                        | 36,8                          | 57,9                         | .               | 5,0                                | 22,3                     | 17,4                                  |
| Speyer, Stadt .....                                  | 60  | /                          | 6,1                             | .                   | 58,3                | 50,0    | 33,3          | 33,3                        | 33,3                          | 66,7                         | 8,3             | 8,9                                | 28,9                     | 20,1                                  |
| Worms, Stadt .....                                   | 120   | /                          | 7,0                             | 8,3                 | 70,8                | 58,3    | 29,2          | 29,2                        | 16,7                          | 70,8                         | .               | 6,7                                | 27,6                     | 20,9                                  |
| Zweibrücken, Stadt .....                             | 30  | - 33,3                     | 4,2                             | /                   | 66,7                | 66,7    | /             | 33,3                        | 16,7                          | /                            | .               | 9,3                                | 24,3                     | 15,1                                  |
| Alzey-Worms .....                                    | 315   | + 110,0                    | 15,9                            | 7,9                 | 60,3                | 60,3    | 31,7          | 34,9                        | 22,2                          | 71,4                         | 1,6             | 6,1                                | 26,2                     | 20,2                                  |
| Bad Dürkheim .....                                   | 305   | + 74,3                     | 17,6                            | 9,8                 | 62,3                | 60,7    | 26,2          | 37,7                        | 24,6                          | 68,9                         | .               | 6,7                                | 25,4                     | 18,9                                  |
| Donnersbergkreis .....                               | 185   | + 117,6                    | 21,0                            | 5,4                 | 62,2                | 54,1    | 40,5          | 35,1                        | 21,6                          | 67,6                         | 2,7             | 4,1                                | 26,3                     | 22,3                                  |
| Germersheim .....                                    | 190   | + 40,7                     | 10,4                            | 10,5                | 60,5                | 60,5    | 31,6          | 39,5                        | 26,3                          | 68,4                         | .               | 5,5                                | 25,0                     | 19,6                                  |
| Kaiserslautern .....                                 | 115   | - 37,8                     | 7,5                             | 13,0                | 73,9                | 69,6    | 26,1          | 26,1                        | 21,7                          | 78,3                         | .               | 8,5                                | 29,2                     | 20,8                                  |
| Kusel .....  | 110   | - 18,5                     | 9,6                             | 9,1                 | 54,5                | 63,6    | 27,3          | 36,4                        | 22,7                          | 68,2                         | .               | 6,5                                | 25,5                     | 19,1                                  |
| Südliche Weinstraße .....                            | 90  | - 5,3                      | 7,4                             | 5,6                 | 72,2                | 77,8    | 22,2          | 22,2                        | 16,7                          | 83,3                         | .               | 5,0                                | 26,9                     | 22,0                                  |
| Rhein-Pfalz-Kreis .....                              | 325   | + 47,7                     | 14,0                            | 4,6                 | 56,9                | 56,9    | 36,9          | 32,3                        | 20,0                          | 69,2                         | 1,5             | 5,1                                | 26,9                     | 21,9                                  |
| Mainz-Bingen .....                                   | 295   | + 353,8                    | 8,2                             | 5,1                 | 61,0                | 50,8    | 18,6          | 40,7                        | 27,1                          | 64,4                         | .               | 2,5                                | 23,6                     | 21,2                                  |
| Südwestpfalz .....                                   | 115   | + 35,3                     | 12,8                            | 8,7                 | 60,9                | 60,9    | 21,7          | 26,1                        | 13,0                          | 73,9                         | 4,3             | 8,2                                | 29,9                     | 21,8                                  |

### 3.6 Migrationsstruktur und Demografie der Schutzsuchenden mit abgelehntem Schutzstatus

in Ländern, Regierungsbezirken und Kreisen am 31.12.2016

| Region                                  | Schutzsuchende mit abgelehntem Schutzstatus |                            |                                 | Anteil der          |                     |             |               |                             |                               |                              |                 | Durchschnittliche Aufenthaltsdauer | Durchschnittliches Alter | Durchschnittliches Alter bei Einreise |
|---|---|----------------------------|---------------------------------|---------------------|---------------------|-------------|---------------|-----------------------------|-------------------------------|------------------------------|-----------------|------------------------------------|--------------------------|---------------------------------------|
|   | insgesamt                                   | Veränderung gegenüber 2014 | Anteil an allen Schutzsuchenden | im Inland Geborenen | männlichen Personen | Ledigen     | Verheirateten | Minderjährigen (0–17 Jahre) | Schulpflichtigen (6–17 Jahre) | Erwerbsfähigen (15–64 Jahre) | über 64jährigen |                                    |                          |                                       |
|   |   |                            |                                 |                     |                     |             |               |                             |                               |                              |                 |                                    |                          |                                       |
|   | Anzahl                                      | %                          |                                 |                     |                     |             |               |                             |                               |                              |                 |                                    |                          |                                       |
| 1                                       | 2   | 3                          | 4                               | 5                   | 6                   | 7           | 8             | 9                           | 10                            | 11                           | 12              | 13                                 | 14                       |                                       |
| <b>Baden-Württemberg</b> .....          | <b>17 830</b>                               | <b>+ 44,6</b>              | <b>9,4</b>                      | <b>7,1</b>          | <b>70,1</b>         | <b>65,3</b> | <b>25,6</b>   | <b>26,5</b>                 | <b>18,2</b>                   | <b>77,7</b>                  | <b>1,0</b>      | <b>7,2</b>                         | <b>28,2</b>              | <b>21,2</b>                           |
| <i>Regierungsbezirk Stuttgart</i> ..... | 6 655                                       | + 40,7                     | 9,4                             | 6,4                 | 72,6                | 64,0        | 25,7          | 22,2                        | 15,5                          | 81,4                         | 1,0             | 7,4                                | 29,2                     | 22,0                                  |
| Stuttgart, Stadt .....                  | 1 130                                       | + 34,5                     | 8,0                             | 7,5                 | 67,7                | 58,0        | 28,8          | 22,1                        | 14,2                          | 80,5                         | 0,9             | 9,4                                | 29,8                     | 20,5                                  |
| Böblingen .....                         | 575   | + 59,7                     | 9,2                             | 4,3                 | 67,0                | 59,1        | 32,2          | 28,7                        | 19,1                          | 74,8                         | 0,9             | 6,0                                | 28,1                     | 22,2                                  |
| Esslingen .....                         | 970   | + 57,7                     | 10,1                            | 7,2                 | 78,9                | 68,6        | 19,6          | 17,0                        | 14,4                          | 87,6                         | 1,0             | 7,0                                | 29,3                     | 22,4                                  |
| Göppingen .....                         | 425   | + 63,5                     | 10,4                            | 4,7                 | 63,5                | 61,2        | 32,9          | 29,4                        | 17,6                          | 74,1                         | 1,2             | 6,1                                | 28,0                     | 22,0                                  |
| Ludwigsburg .....                       | 880   | + 30,4                     | 10,3                            | 6,8                 | 72,7                | 66,5        | 23,9          | 23,3                        | 17,0                          | 82,4                         | 1,1             | 7,7                                | 29,9                     | 22,3                                  |
| Rems-Murr-Kreis .....                   | 760   | + 43,4                     | 10,1                            | 5,3                 | 75,0                | 68,4        | 24,3          | 19,7                        | 13,8                          | 82,9                         | 0,7             | 6,7                                | 29,3                     | 22,8                                  |
| Heilbronn, Stadt .....                  | 195   | + 34,5                     | 5,7                             | 2,6                 | 79,5                | 64,1        | 17,9          | 12,8                        | 10,3                          | 87,2                         | .               | 8,9                                | 32,1                     | 23,3                                  |
| Heilbronn .....                         | 550   | + 31,0                     | 11,3                            | 7,3                 | 74,5                | 61,8        | 28,2          | 21,8                        | 16,4                          | 81,8                         | 0,9             | 7,6                                | 29,2                     | 21,8                                  |
| Hohenlohekreis .....                    | 105   | + 31,3                     | 6,3                             | 4,8                 | 95,2                | 71,4        | 14,3          | 9,5                         | 9,5                           | 95,2                         | .               | 5,8                                | 31,1                     | 25,5                                  |
| Schwäbisch Hall .....                   | 280   | + 27,3                     | 10,3                            | 5,4                 | 75,0                | 64,3        | 25,0          | 25,0                        | 17,9                          | 78,6                         | .               | 6,1                                | 28,2                     | 22,2                                  |
| Main-Tauber-Kreis .....                 | 130   | + 52,9                     | 5,7                             | 7,7                 | 73,1                | 61,5        | 26,9          | 23,1                        | 11,5                          | 80,8                         | 3,8             | 6,7                                | 29,9                     | 23,4                                  |
| Heidenheim .....                        | 170   | + 25,9                     | 7,4                             | 5,9                 | 76,5                | 67,6        | 26,5          | 23,5                        | 20,6                          | 82,4                         | .               | 6,6                                | 28,4                     | 21,9                                  |
| Ostalbkreis .....                       | 485   | + 31,1                     | 12,8                            | 8,2                 | 70,1                | 66,0        | 23,7          | 24,7                        | 13,4                          | 78,4                         | .               | 7,0                                | 28,0                     | 21,2                                  |
| <i>Regierungsbezirk Karlsruhe</i> ..... | <b>4 670</b>                                | <b>+ 44,6</b>              | <b>9,7</b>                      | <b>7,5</b>          | <b>68,3</b>         | <b>64,8</b> | <b>25,2</b>   | <b>28,4</b>                 | <b>19,6</b>                   | <b>76,0</b>                  | <b>1,0</b>      | <b>7,1</b>                         | <b>27,8</b>              | <b>20,8</b>                           |
| Baden-Baden, Stadt .....                | 95  | + 35,7                     | 5,5                             | 10,5                | 63,2                | 68,4        | 21,1          | 15,8                        | 10,5                          | 89,5                         | .               | 6,6                                | 30,8                     | 24,4                                  |
| Karlsruhe, Stadt .....                  | 490   | + 42,0                     | 7,6                             | 4,1                 | 74,5                | 64,3        | 22,4          | 24,5                        | 16,3                          | 81,6                         | 1,0             | 6,9                                | 29,0                     | 22,3                                  |
| Karlsruhe .....                         | 740   | + 89,7                     | 12,0                            | 6,1                 | 69,6                | 65,5        | 28,4          | 27,0                        | 18,9                          | 76,4                         | 0,7             | 6,5                                | 27,6                     | 21,2                                  |
| Rastatt .....                           | 345   | + 68,3                     | 8,1                             | 8,7                 | 60,9                | 65,2        | 27,5          | 34,8                        | 23,2                          | 71,0                         | 1,4             | 6,5                                | 26,6                     | 20,2                                  |
| Heidelberg, Stadt .....                 | 430   | + 104,8                    | 12,2                            | 9,3                 | 62,8                | 62,8        | 20,9          | 37,2                        | 22,1                          | 68,6                         | .               | 5,5                                | 24,7                     | 19,3                                  |
| Mannheim, Stadt .....                   | 360   | + 10,8                     | 11,4                            | 8,3                 | 73,6                | 65,3        | 23,6          | 19,4                        | 15,3                          | 84,7                         | 1,4             | 11,0                               | 32,0                     | 21,1                                  |
| Neckar-Odenwald-Kreis .....             | 250   | + 28,2                     | 12,0                            | 10,0                | 72,0                | 56,0        | 18,0          | 24,0                        | 16,0                          | 80,0                         | .               | 8,1                                | 28,2                     | 20,1                                  |
| Rhein-Neckar-Kreis .....                | 950   | + 27,5                     | 10,7                            | 6,3                 | 66,3                | 64,7        | 25,8          | 30,0                        | 22,1                          | 72,6                         | 2,1             | 7,1                                | 27,9                     | 20,9                                  |
| Pforzheim, Stadt .....                  | 235   | + 11,9                     | 5,2                             | 12,8                | 59,6                | 61,7        | 31,9          | 38,3                        | 25,5                          | 72,3                         | .               | 6,7                                | 24,2                     | 17,6                                  |

### 3.6 Migrationsstruktur und Demografie der Schutzsuchenden mit abgelehntem Schutzstatus

in Ländern, Regierungsbezirken und Kreisen am 31.12.2016

| Region                                 | Schutzsuchende mit abgelehntem Schutzstatus |                            |                                 | Anteil der          |                     |         |               |                             |                               |                              |                 | Durchschnittliche Aufenthaltsdauer | Durchschnittliches Alter | Durchschnittliches Alter bei Einreise |
|--|---|----------------------------|---------------------------------|---------------------|---------------------|---------|---------------|-----------------------------|-------------------------------|------------------------------|-----------------|------------------------------------|--------------------------|---------------------------------------|
|  | insgesamt                                   | Veränderung gegenüber 2014 | Anteil an allen Schutzsuchenden | im Inland Geborenen | männlichen Personen | Ledigen | Verheirateten | Minderjährigen (0-17 Jahre) | Schulpflichtigen (6-17 Jahre) | Erwerbsfähigen (15-64 Jahre) | über 64jährigen |                                    |                          |                                       |
|  |   |                            |                                 |                     |                     |         |               |                             |                               |                              |                 |                                    |                          |                                       |
|  | Anzahl                                      | %                          |                                 |                     |                     |         |               |                             |                               |                              |                 |                                    |                          |                                       |
| 1                                      | 2   | 3                          | 4                               | 5                   | 6                   | 7       | 8             | 9                           | 10                            | 11                           | 12              | 13                                 | 14                       |                                       |
| Calw .....                             | 345   | + 64,3                     | 13,9                            | 5,8                 | 78,3                | 69,6    | 23,2          | 23,2                        | 18,8                          | 82,6                         | .               | 7,2                                | 28,9                     | 21,8                                  |
| Enzkreis .....                         | 280   | + 60,0                     | 9,3                             | 8,9                 | 64,3                | 66,1    | 28,6          | 33,9                        | 19,6                          | 69,6                         | 1,8             | 6,3                                | 26,3                     | 20,1                                  |
| Freudenstadt .....                     | 150   | ± 0,0                      | 8,1                             | 10,0                | 70,0                | 66,7    | 23,3          | 20,0                        | 13,3                          | 80,0                         | .               | 7,7                                | 29,6                     | 22,0                                  |
| <i>Regierungsbezirk Freiburg</i> ..... | 3 625                                       | + 65,5                     | 9,1                             | 7,2                 | 68,0                | 66,9    | 26,3          | 30,5                        | 20,7                          | 74,2                         | 1,0             | 6,8                                | 27,1                     | 20,4                                  |
| Freiburg im Breisgau, Stadt .....      | 450   | + 55,2                     | 7,5                             | 10,0                | 65,6                | 67,8    | 22,2          | 36,7                        | 24,4                          | 66,7                         | 1,1             | 7,1                                | 24,8                     | 17,8                                  |
| Breisgau-Hochschwarzwald .....         | 435   | + 67,3                     | 9,0                             | 5,7                 | 78,2                | 73,6    | 21,8          | 26,4                        | 17,2                          | 78,2                         | .               | 5,7                                | 27,3                     | 21,7                                  |
| Emmendingen .....                      | 215   | + 38,7                     | 7,2                             | 9,3                 | 65,1                | 69,8    | 23,3          | 37,2                        | 23,3                          | 69,8                         | .               | 6,0                                | 26,0                     | 20,1                                  |
| Ortenaukreis .....                     | 715   | + 120,0                    | 10,5                            | 9,8                 | 60,8                | 63,6    | 30,8          | 37,1                        | 25,2                          | 67,1                         | 0,7             | 6,7                                | 25,6                     | 19,0                                  |
| Rottweil .....                         | 310   | + 77,1                     | 11,9                            | 4,8                 | 67,7                | 66,1    | 27,4          | 32,3                        | 19,4                          | 72,6                         | .               | 6,6                                | 27,2                     | 20,8                                  |
| Schwarzwald-Baar-Kreis .....           | 275   | + 27,9                     | 9,9                             | 5,5                 | 78,2                | 72,7    | 21,8          | 12,7                        | 9,1                           | 89,1                         | .               | 7,8                                | 31,3                     | 23,7                                  |
| Tuttlingen .....                       | 210   | + 55,6                     | 9,8                             | 9,5                 | 69,0                | 71,4    | 21,4          | 21,4                        | 14,3                          | 83,3                         | 2,4             | 7,0                                | 28,1                     | 21,2                                  |
| Konstanz .....                         | 415   | + 62,7                     | 8,2                             | 6,0                 | 69,9                | 65,1    | 26,5          | 27,7                        | 19,3                          | 79,5                         | 1,2             | 6,7                                | 26,6                     | 20,0                                  |
| Lörrach .....                          | 370   | + 68,2                     | 9,5                             | 5,4                 | 63,5                | 58,1    | 35,1          | 32,4                        | 23,0                          | 73,0                         | 1,4             | 7,2                                | 28,2                     | 21,2                                  |
| Waldshut .....                         | 225   | + 40,6                     | 8,4                             | 4,4                 | 71,1                | 68,9    | 24,4          | 28,9                        | 20,0                          | 80,0                         | .               | 7,5                                | 29,4                     | 22,0                                  |
| <i>Regierungsbezirk Tübingen</i> ..... | 2 880                                       | + 32,1                     | 9,3                             | 7,8                 | 69,6                | 66,8    | 25,0          | 28,3                        | 19,1                          | 76,2                         | 0,9             | 7,4                                | 27,9                     | 20,6                                  |
| Reutlingen .....                       | 480   | + 35,2                     | 9,2                             | 8,3                 | 67,7                | 67,7    | 24,0          | 29,2                        | 17,7                          | 75,0                         | 2,1             | 6,5                                | 27,3                     | 20,9                                  |
| Tübingen .....                         | 490   | + 40,0                     | 12,5                            | 10,2                | 66,3                | 65,3    | 23,5          | 27,6                        | 18,4                          | 75,5                         | 1,0             | 8,8                                | 29,9                     | 21,2                                  |
| Zollernalbkreis .....                  | 205   | - 12,8                     | 12,7                            | 7,3                 | 68,3                | 61,0    | 34,1          | 29,3                        | 22,0                          | 78,0                         | .               | 8,5                                | 30,0                     | 21,6                                  |
| Ulm, Stadt .....                       | 195   | + 77,3                     | 6,4                             | 5,1                 | 61,5                | 61,5    | 30,8          | 33,3                        | 20,5                          | 71,8                         | .               | 5,5                                | 24,3                     | 18,9                                  |
| Alb-Donau-Kreis .....                  | 315   | + 37,0                     | 10,3                            | 7,9                 | 68,3                | 66,7    | 27,0          | 28,6                        | 17,5                          | 77,8                         | .               | 6,9                                | 27,7                     | 21,0                                  |
| Biberach .....                         | 290   | + 45,0                     | 8,5                             | 5,2                 | 69,0                | 65,5    | 25,9          | 29,3                        | 22,4                          | 77,6                         | 1,7             | 7,7                                | 27,8                     | 20,2                                  |
| Bodenseekreis .....                    | 295   | + 43,9                     | 8,0                             | 8,5                 | 72,9                | 72,9    | 20,3          | 32,2                        | 23,7                          | 74,6                         | .               | 7,2                                | 26,5                     | 19,5                                  |
| Ravensburg .....                       | 415   | + 27,7                     | 8,9                             | 7,2                 | 74,7                | 67,5    | 22,9          | 22,9                        | 14,5                          | 78,3                         | 1,2             | 6,6                                | 27,9                     | 21,4                                  |
| Sigmaringen .....                      | 195   | + 11,4                     | 8,4                             | 10,3                | 74,4                | 71,8    | 23,1          | 25,6                        | 17,9                          | 82,1                         | .               | 8,6                                | 28,3                     | 19,8                                  |

### 3.6 Migrationsstruktur und Demografie der Schutzsuchenden mit abgelehntem Schutzstatus

in Ländern, Regierungsbezirken und Kreisen am 31.12.2016

| Region                                   | Schutzsuchende mit abgelehntem Schutzstatus |                            |                                 | Anteil der          |                     |             |               |                             |                               |                              |                 | Durchschnittliche Aufenthaltsdauer | Durchschnittliches Alter | Durchschnittliches Alter bei Einreise |
|--|---|----------------------------|---------------------------------|---------------------|---------------------|-------------|---------------|-----------------------------|-------------------------------|------------------------------|-----------------|------------------------------------|--------------------------|---------------------------------------|
|  | insgesamt                                   | Veränderung gegenüber 2014 | Anteil an allen Schutzsuchenden | im Inland Geborenen | männlichen Personen | Ledigen     | Verheirateten | Minderjährigen (0–17 Jahre) | Schulpflichtigen (6–17 Jahre) | Erwerbsfähigen (15–64 Jahre) | über 64jährigen |                                    |                          |                                       |
|  |   |                            |                                 |                     |                     |             |               |                             |                               |                              |                 |                                    |                          |                                       |
|  | Anzahl                                      | %                          |                                 |                     |                     |             |               |                             |                               |                              |                 |                                    |                          |                                       |
| 1  | 2   | 3                          | 4                               | 5                   | 6                   | 7           | 8             | 9                           | 10                            | 11                           | 12              | 13                                 | 14                       |                                       |
| <b>Bayern</b> .....                      | <b>12 895</b>                               | <b>+ 33,0</b>              | <b>6,7</b>                      | <b>5,8</b>          | <b>70,3</b>         | <b>66,4</b> | <b>24,2</b>   | <b>25,0</b>                 | <b>16,0</b>                   | <b>77,9</b>                  | <b>0,9</b>      | <b>6,1</b>                         | <b>28,2</b>              | <b>22,2</b>                           |
| <i>Regierungsbezirk Oberbayern</i> ..... | 4 125                                       | + 31,0                     | 5,5                             | 4,7                 | 73,1                | 67,8        | 23,2          | 20,7                        | 13,5                          | 82,3                         | 0,7             | 6,6                                | 28,8                     | 22,3                                  |
| Ingolstadt, Stadt .....                  | 320   | /                          | 15,4                            | 4,7                 | 57,8                | 59,4        | 32,8          | 35,9                        | 20,3                          | 67,2                         | .               | 4,6                                | 24,9                     | 20,4                                  |
| München, Stadt .....                     | 1 670                                       | + 4,0                      | 5,0                             | 5,7                 | 76,9                | 70,4        | 19,8          | 15,6                        | 10,2                          | 86,8                         | 0,6             | 8,2                                | 30,0                     | 22,0                                  |
| Rosenheim, Stadt .....                   | 30  | /                          | 2,6                             | .                   | 83,3                | 83,3        | 16,7          | 16,7                        | 16,7                          | 83,3                         | .               | 10,9                               | 29,6                     | 18,9                                  |
| Altötting .....                          | 65  | - 18,8                     | 3,8                             | 7,7                 | 69,2                | 61,5        | 30,8          | 23,1                        | 15,4                          | 84,6                         | .               | 4,1                                | 26,7                     | 22,7                                  |
| Berchtesgadener Land .....               | 50  | /                          | 3,8                             | 10,0                | 60,0                | 70,0        | 20,0          | 20,0                        | 10,0                          | /                            | .               | 5,0                                | 26,2                     | 21,3                                  |
| Bad Tölz-Wolfratshausen .....            | 45  | + 50,0                     | 2,4                             | .                   | 77,8                | 66,7        | 33,3          | 33,3                        | 22,2                          | 77,8                         | .               | 6,5                                | 28,3                     | 21,9                                  |
| Dachau .....                             | 100   | - 20,0                     | 5,6                             | .                   | 80,0                | 75,0        | 10,0          | 10,0                        | 5,0                           | 90,0                         | .               | 5,2                                | 30,4                     | 25,3                                  |
| Ebersberg .....                          | 45  | + 12,5                     | 3,2                             | .                   | /                   | 77,8        | 22,2          | 11,1                        | 11,1                          | .                            | .               | 7,8                                | 31,7                     | 24,0                                  |
| Eichstätt .....                          | 115   | /                          | 6,0                             | 8,7                 | 60,9                | 65,2        | 26,1          | 39,1                        | 21,7                          | 60,9                         | .               | 2,9                                | 20,6                     | 17,8                                  |
| Erding .....                             | 105   | /                          | 7,2                             | 4,8                 | 71,4                | 61,9        | 28,6          | 23,8                        | 14,3                          | 76,2                         | .               | 4,2                                | 27,0                     | 22,9                                  |
| Freising .....                           | 145   | /                          | 5,8                             | 3,4                 | 79,3                | 72,4        | 24,1          | 13,8                        | 6,9                           | 89,7                         | .               | 5,1                                | 29,6                     | 24,6                                  |
| Fürstenfeldbruck .....                   | 90  | - 28,0                     | 3,2                             | .                   | 72,2                | 61,1        | 27,8          | 16,7                        | 11,1                          | 88,9                         | .               | 8,8                                | 31,8                     | 23,1                                  |
| Garmisch-Partenkirchen .....             | 50  | + 42,9                     | 4,1                             | 10,0                | /                   | /           | 20,0          | 30,0                        | 20,0                          | 80,0                         | .               | 2,9                                | 24,3                     | 21,5                                  |
| Landsberg am Lech .....                  | 40  | /                          | 2,4                             | .                   | 75,0                | 75,0        | 12,5          | /                           | 12,5                          | 87,5                         | .               | 6,6                                | 29,3                     | 22,9                                  |
| Miesbach .....                           | 25  | /                          | 2,7                             | /                   | 80,0                | .           | .             | .                           | .                             | .                            | .               | 5,6                                | 27,6                     | 22,2                                  |
| Mühlendorf am Inn .....                  | 60  | + 33,3                     | 3,8                             | .                   | 75,0                | 66,7        | 25,0          | 25,0                        | 16,7                          | 83,3                         | .               | 6,4                                | 27,3                     | 21,1                                  |
| München .....                            | 330   | + 187,0                    | 7,0                             | 3,0                 | 69,7                | 66,7        | 25,8          | 19,7                        | 15,2                          | 86,4                         | .               | 3,8                                | 28,0                     | 24,4                                  |
| Neuburg-Schrobenhausen .....             | 120   | - 50,0                     | 9,7                             | 8,3                 | 79,2                | 66,7        | 25,0          | 8,3                         | 4,2                           | 87,5                         | .               | 9,6                                | 34,4                     | 24,9                                  |
| Pfaffenhofen an der Ilm .....            | 130   | /                          | 8,9                             | 7,7                 | 65,4                | 61,5        | 30,8          | 30,8                        | 19,2                          | 69,2                         | .               | 3,1                                | 26,1                     | 23,2                                  |
| Rosenheim .....                          | 130   | + 13,0                     | 4,7                             | .                   | 80,8                | 65,4        | 23,1          | 19,2                        | 15,4                          | 80,8                         | .               | 7,4                                | 30,1                     | 22,8                                  |
| Starnberg .....                          | 215   | /                          | 10,8                            | 4,7                 | 58,1                | 67,4        | 25,6          | 44,2                        | 32,6                          | 62,8                         | 2,3             | 3,9                                | 24,5                     | 20,6                                  |
| Traunstein .....                         | 110   | + 4,8                      | 4,3                             | .                   | 81,8                | 63,6        | 18,2          | 22,7                        | 22,7                          | 90,9                         | .               | 6,1                                | 27,9                     | 22,0                                  |
| Weilheim-Schongau .....                  | 135   | + 22,7                     | 6,7                             | .                   | 81,5                | 59,3        | 29,6          | 7,4                         | 7,4                           | 88,9                         | 3,7             | 11,0                               | 35,6                     | 24,7                                  |

### 3.6 Migrationsstruktur und Demografie der Schutzsuchenden mit abgelehntem Schutzstatus

in Ländern, Regierungsbezirken und Kreisen am 31.12.2016

| Region                                     | Schutzsuchende mit abgelehntem Schutzstatus |                            |                                 | Anteil der          |                     |         |               |                             |                               |                              |                 | Durchschnittliche Aufenthaltsdauer | Durchschnittliches Alter | Durchschnittliches Alter bei Einreise |
|--|---|----------------------------|---------------------------------|---------------------|---------------------|---------|---------------|-----------------------------|-------------------------------|------------------------------|-----------------|------------------------------------|--------------------------|---------------------------------------|
|  | insgesamt                                   | Veränderung gegenüber 2014 | Anteil an allen Schutzsuchenden | im Inland Geborenen | männlichen Personen | Ledigen | Verheirateten | Minderjährigen (0–17 Jahre) | Schulpflichtigen (6–17 Jahre) | Erwerbsfähigen (15–64 Jahre) | über 64jährigen |                                    |                          |                                       |
|  |   |                            |                                 |                     |                     |         |               |                             |                               |                              |                 |                                    |                          |                                       |
|  | Anzahl                                      | %                          |                                 |                     |                     |         |               |                             |                               |                              |                 |                                    |                          |                                       |
| 1  | 2   | 3                          | 4                               | 5                   | 6                   | 7       | 8             | 9                           | 10                            | 11                           | 12              | 13                                 | 14                       |                                       |
| <i>Regierungsbezirk Niederbayern</i> ..... | 930   | + 14,1                     | 6,3                             | 5,4                 | 78,0                | 71,5    | 21,5          | 19,9                        | 12,4                          | 83,3                         | 0,5             | 5,9                                | 28,6                     | 22,8                                  |
| Landshut, Stadt .....                      | 50  | - 41,2                     | 4,8                             | 10,0                | 80,0                | 70,0    | 20,0          | 10,0                        | 10,0                          | 90,0                         | .               | 8,0                                | 34,2                     | 26,3                                  |
| Passau, Stadt .....                        | 50  | - 37,5                     | 3,8                             | 10,0                | 80,0                | 90,0    | .             | 30,0                        | 20,0                          | 80,0                         | .               | 6,2                                | 27,0                     | 20,8                                  |
| Straubing, Stadt .....                     | 45  | + 12,5                     | 4,9                             | 11,1                | 66,7                | 66,7    | 22,2          | 22,2                        | 11,1                          | 77,8                         | .               | 6,2                                | 28,7                     | 22,7                                  |
| Deggendorf .....                           | 235   | /                          | 13,7                            | 4,3                 | 80,9                | 74,5    | 17,0          | 23,4                        | 14,9                          | 83,0                         | .               | 3,8                                | 25,1                     | 21,4                                  |
| Freyung-Grafenau .....                     | 90  | - 33,3                     | 15,8                            | 5,6                 | 61,1                | 55,6    | 38,9          | 27,8                        | 27,8                          | 77,8                         | .               | 9,7                                | 29,8                     | 20,3                                  |
| Kelheim .....                              | 65  | /                          | 3,9                             | 7,7                 | 76,9                | 69,2    | 23,1          | 23,1                        | 7,7                           | 76,9                         | .               | 5,4                                | 28,3                     | 23,0                                  |
| Landshut .....                             | 125   | + 78,6                     | 7,8                             | 4,0                 | 80,0                | 64,0    | 24,0          | 16,0                        | 12,0                          | 84,0                         | .               | 5,2                                | 29,8                     | 24,7                                  |
| Passau .....                               | 100   | - 13,0                     | 6,0                             | 5,0                 | 80,0                | 75,0    | 20,0          | 15,0                        | 10,0                          | 85,0                         | .               | 7,2                                | 30,7                     | 23,6                                  |
| Regen .....                                | 30  | + 20,0                     | 2,9                             | .                   | .                   | 83,3    | 16,7          | .                           | .                             | .                            | .               | 3,7                                | 28,9                     | 25,3                                  |
| Rottal-Inn .....                           | 65  | - 23,5                     | 5,4                             | 7,7                 | 69,2                | 69,2    | 30,8          | 30,8                        | 15,4                          | 76,9                         | .               | 6,1                                | 27,7                     | 21,8                                  |
| Straubing-Bogen .....                      | 30  | + 20,0                     | 3,0                             | .                   | /                   | /       | 16,7          | .                           | .                             | /                            | .               | 5,2                                | 31,7                     | 26,7                                  |
| Dingolfing-Landau .....                    | 50  | ± 0,0                      | 5,0                             | .                   | 90,0                | 70,0    | 20,0          | 10,0                        | 10,0                          | 90,0                         | .               | 7,0                                | 31,0                     | 24,1                                  |
| <i>Regierungsbezirk Oberpfalz</i> .....    | 1 125                                       | + 39,8                     | 8,8                             | 7,1                 | 68,4                | 64,0    | 28,9          | 30,7                        | 20,0                          | 72,4                         | 0,4             | 5,2                                | 27,2                     | 22,1                                  |
| Amberg, Stadt .....                        | 50  | - 52,4                     | 5,7                             | 20,0                | 80,0                | 80,0    | 20,0          | 40,0                        | 30,0                          | 70,0                         | .               | 6,7                                | 26,2                     | 19,6                                  |
| Regensburg, Stadt .....                    | 440   | + 137,8                    | 12,2                            | 5,7                 | 71,6                | 64,8    | 28,4          | 27,3                        | 17,0                          | 73,9                         | .               | 5,4                                | 27,6                     | 22,3                                  |
| Weiden in der Oberpfalz, Stadt .....       | 105   | /                          | 9,5                             | 9,5                 | 71,4                | 61,9    | 28,6          | 19,0                        | 9,5                           | 81,0                         | .               | 6,3                                | 30,3                     | 24,1                                  |
| Amberg-Weizsach .....                      | 60  | /                          | 7,1                             | 8,3                 | 75,0                | 66,7    | 33,3          | 41,7                        | 25,0                          | 66,7                         | .               | 3,6                                | 23,8                     | 20,3                                  |
| Cham .....                                 | 115   | + 15,0                     | 10,9                            | 8,7                 | 60,9                | 65,2    | 26,1          | 39,1                        | 30,4                          | 69,6                         | .               | 5,0                                | 26,9                     | 22,0                                  |
| Neumarkt in der Oberpfalz .....            | 110   | + 22,2                     | 12,1                            | 4,5                 | 59,1                | 59,1    | 31,8          | 36,4                        | 18,2                          | 68,2                         | .               | 4,1                                | 26,5                     | 22,6                                  |
| Neustadt an der Waldnaab .....             | 65  | /                          | 8,6                             | 7,7                 | 61,5                | 61,5    | 23,1          | 46,2                        | 30,8                          | 61,5                         | .               | 3,2                                | 24,0                     | 20,9                                  |
| Regensburg .....                           | 60  | - 25,0                     | 4,0                             | 8,3                 | 66,7                | 58,3    | 33,3          | 33,3                        | 25,0                          | 75,0                         | .               | 5,6                                | 27,2                     | 21,7                                  |
| Schwandorf .....                           | 80  | + 6,7                      | 5,2                             | 6,3                 | 75,0                | 62,5    | 31,3          | 25,0                        | 12,5                          | 81,3                         | .               | 5,2                                | 27,6                     | 22,6                                  |
| Tirschenreuth .....                        | 40  | ± 0,0                      | 7,1                             | 12,5                | 62,5                | 62,5    | /             | 25,0                        | /                             | /                            | .               | 5,4                                | 27,4                     | 22,1                                  |

### 3.6 Migrationsstruktur und Demografie der Schutzsuchenden mit abgelehntem Schutzstatus

in Ländern, Regierungsbezirken und Kreisen am 31.12.2016

| Region                                      | Schutzsuchende mit abgelehntem Schutzstatus |                            |                                 | Anteil der          |                     |         |               |                             |                               |                              |                 | Durchschnittliche Aufenthaltsdauer | Durchschnittliches Alter | Durchschnittliches Alter bei Einreise |
|---|---|----------------------------|---------------------------------|---------------------|---------------------|---------|---------------|-----------------------------|-------------------------------|------------------------------|-----------------|------------------------------------|--------------------------|---------------------------------------|
|   | insgesamt                                   | Veränderung gegenüber 2014 | Anteil an allen Schutzsuchenden | im Inland Geborenen | männlichen Personen | Ledigen | Verheirateten | Minderjährigen (0–17 Jahre) | Schulpflichtigen (6–17 Jahre) | Erwerbsfähigen (15–64 Jahre) | über 64jährigen |                                    |                          |                                       |
|   |   |                            |                                 |                     |                     |         |               |                             |                               |                              |                 |                                    |                          |                                       |
|   | Anzahl                                      | %                          |                                 |                     |                     |         |               |                             |                               |                              |                 |                                    |                          |                                       |
| 1   | 2   | 3                          | 4                               | 5                   | 6                   | 7       | 8             | 9                           | 10                            | 11                           | 12              | 13                                 | 14                       |                                       |
| <i>Regierungsbezirk Oberfranken</i> .....   | 1 380                                       | + 38,0                     | 10,4                            | 6,5                 | 64,1                | 64,1    | 25,7          | 30,4                        | 19,2                          | 72,1                         | 1,4             | 5,4                                | 27,3                     | 22,0                                  |
| Bamberg, Stadt .....                        | 325   | /                          | 10,2                            | 6,2                 | 63,1                | 66,2    | 21,5          | 32,3                        | 20,0                          | 73,8                         | .               | 3,8                                | 24,5                     | 20,8                                  |
| Bayreuth, Stadt .....                       | 500   | + 29,9                     | 18,6                            | 7,0                 | 61,0                | 60,0    | 32,0          | 31,0                        | 19,0                          | 69,0                         | 2,0             | 5,1                                | 27,6                     | 22,6                                  |
| Coburg, Stadt .....                         | 40  | /                          | 6,2                             | /                   | /                   | /       | 12,5          | 25,0                        | 12,5                          | /                            | .               | 6,5                                | 27,9                     | 21,5                                  |
| Hof, Stadt .....                            | 100   | - 39,4                     | 6,8                             | 10,0                | 80,0                | 60,0    | 30,0          | 20,0                        | 15,0                          | 80,0                         | .               | 8,8                                | 32,1                     | 23,4                                  |
| Bamberg .....                               | 30  | /                          | 4,2                             | .                   | /                   | 66,7    | 16,7          | 33,3                        | /                             | /                            | .               | 5,1                                | 25,9                     | 20,9                                  |
| Bayreuth .....                              | 25  | + 25,0                     | 7,1                             | .                   | 60,0                | 80,0    | .             | /                           | /                             | 60,0                         | .               | 3,8                                | 21,9                     | 18,2                                  |
| Coburg .....                                | 35  | - 12,5                     | 6,9                             | .                   | /                   | /       | /             | 57,1                        | /                             | 57,1                         | .               | 1,5                                | 19,5                     | 18,1                                  |
| Forchheim .....                             | 90  | + 50,0                     | 10,1                            | 5,6                 | 72,2                | 66,7    | 22,2          | 33,3                        | 22,2                          | 66,7                         | 5,6             | 5,3                                | 27,6                     | 22,4                                  |
| Hof .....                                   | 75  | + 36,4                     | 13,0                            | .                   | 66,7                | 53,3    | 33,3          | 6,7                         | 6,7                           | 93,3                         | 6,7             | 9,8                                | 38,4                     | 28,8                                  |
| Kronach .....                               | 45  | /                          | 12,0                            | 11,1                | 55,6                | 77,8    | 11,1          | 44,4                        | 33,3                          | 55,6                         | .               | 6,3                                | 21,3                     | 15,0                                  |
| Kulmbach .....                              | 20  | /                          | 3,7                             | .                   | /                   | /       | /             | /                           | 25,0                          | /                            | .               | 4,9                                | 23,3                     | 18,6                                  |
| Lichtenfels .....                           | 50  | + 25,0                     | 8,8                             | 10,0                | 50,0                | 60,0    | 30,0          | 30,0                        | 10,0                          | 70,0                         | .               | 5,0                                | 25,6                     | 20,7                                  |
| Wunsiedel im Fichtelgebirge .....           | 45  | - 10,0                     | 6,0                             | .                   | 77,8                | 66,7    | 22,2          | 11,1                        | 11,1                          | 88,9                         | .               | 8,0                                | 32,7                     | 24,8                                  |
| <i>Regierungsbezirk Mittelfranken</i> ..... | 2 500                                       | + 30,9                     | 7,5                             | 6,2                 | 66,6                | 63,4    | 24,2          | 26,0                        | 17,4                          | 76,2                         | 1,6             | 7,2                                | 29,3                     | 22,2                                  |
| Ansbach, Stadt .....                        | 85  | /                          | 8,3                             | 5,9                 | 64,7                | 58,8    | 29,4          | 23,5                        | 11,8                          | 76,5                         | .               | 5,0                                | 28,4                     | 23,6                                  |
| Erlangen, Stadt .....                       | 120   | + 14,3                     | 6,9                             | 8,3                 | 54,2                | 62,5    | 29,2          | 25,0                        | 12,5                          | 79,2                         | .               | 7,5                                | 30,6                     | 23,2                                  |
| Fürth, Stadt .....                          | 140   | + 55,6                     | 6,3                             | 7,1                 | 71,4                | 60,7    | 28,6          | 32,1                        | 25,0                          | 78,6                         | .               | 6,8                                | 28,8                     | 22,1                                  |
| Nürnberg, Stadt .....                       | 990   | + 8,2                      | 6,5                             | 7,1                 | 67,7                | 63,6    | 25,8          | 19,7                        | 13,6                          | 81,3                         | 2,5             | 9,5                                | 32,3                     | 22,9                                  |
| Schwabach, Stadt .....                      | 45  | + 12,5                     | 6,9                             | 11,1                | /                   | 55,6    | 22,2          | /                           | 11,1                          | /                            | 11,1            | 8,6                                | 35,1                     | 26,7                                  |
| Ansbach .....                               | 165   | + 32,0                     | 8,3                             | 9,1                 | 60,6                | 63,6    | 24,2          | 42,4                        | 30,3                          | 60,6                         | .               | 5,2                                | 24,6                     | 19,6                                  |
| Erlangen-Höchstadt .....                    | 140   | + 3,7                      | 10,6                            | 7,1                 | 67,9                | 67,9    | 21,4          | 17,9                        | 10,7                          | 78,6                         | 3,6             | 9,4                                | 31,2                     | 22,0                                  |
| Fürth .....                                 | 360   | /                          | 14,9                            | 2,8                 | 65,3                | 62,5    | 20,8          | 30,6                        | 20,8                          | 72,2                         | 1,4             | 5,5                                | 28,0                     | 22,6                                  |
| Nürnberger Land .....                       | 100   | + 25,0                     | 5,3                             | 5,0                 | 65,0                | 60,0    | 15,0          | 30,0                        | 15,0                          | 70,0                         | .               | 3,7                                | 26,4                     | 22,8                                  |
| Neustadt an der Aisch-Bad Windsheim .....   | 40  | + 14,3                     | 3,5                             | .                   | /                   | 75,0    | /             | 37,5                        | /                             | 75,0                         | .               | 4,4                                | 25,0                     | 20,7                                  |

### 3.6 Migrationsstruktur und Demografie der Schutzsuchenden mit abgelehntem Schutzstatus

in Ländern, Regierungsbezirken und Kreisen am 31.12.2016

| Region                                     | Schutzsuchende mit abgelehntem Schutzstatus |                            |                                 | Anteil der          |                     |         |               |                             |                               |                              |                 | Durchschnittliche Aufenthaltsdauer | Durchschnittliches Alter | Durchschnittliches Alter bei Einreise |
|--|---|----------------------------|---------------------------------|---------------------|---------------------|---------|---------------|-----------------------------|-------------------------------|------------------------------|-----------------|------------------------------------|--------------------------|---------------------------------------|
|  | insgesamt                                   | Veränderung gegenüber 2014 | Anteil an allen Schutzsuchenden | im Inland Geborenen | männlichen Personen | Ledigen | Verheirateten | Minderjährigen (0-17 Jahre) | Schulpflichtigen (6-17 Jahre) | Erwerbsfähigen (15-64 Jahre) | über 64jährigen |                                    |                          |                                       |
|  |   |                            |                                 |                     |                     |         |               |                             |                               |                              |                 |                                    |                          |                                       |
|  | Anzahl                                      | %                          |                                 |                     |                     |         |               |                             |                               |                              |                 |                                    |                          |                                       |
| 1  | 2   | 3                          | 4                               | 5                   | 6                   | 7       | 8             | 9                           | 10                            | 11                           | 12              | 13                                 | 14                       |                                       |
| Roth .....                                 | 235   | - 4,1                      | 10,0                            | 4,3                 | 70,2                | 68,1    | 21,3          | 25,5                        | 14,9                          | 78,7                         | .               | 4,1                                | 24,9                     | 20,9                                  |
| Weißenburg- Gunzenhausen .....             | 85  | - 10,5                     | 6,9                             | 5,9                 | 58,8                | 58,8    | 23,5          | 52,9                        | 35,3                          | 52,9                         | .               | 3,4                                | 20,2                     | 16,8                                  |
| <i>Regierungsbezirk Unterfranken</i> ..... | 1 175                                       | + 48,7                     | 6,2                             | 6,8                 | 64,3                | 64,7    | 23,4          | 33,2                        | 20,0                          | 71,9                         | 0,4             | 4,8                                | 26,2                     | 21,4                                  |
| Aschaffenburg, Stadt .....                 | 95  | - 44,1                     | 5,8                             | 5,3                 | 63,2                | 68,4    | 21,1          | 21,1                        | 10,5                          | 78,9                         | .               | 6,6                                | 29,1                     | 22,6                                  |
| Schweinfurt, Stadt .....                   | 660   | /                          | 9,6                             | 7,6                 | 66,7                | 62,1    | 25,0          | 28,0                        | 14,4                          | 75,0                         | 0,8             | 4,3                                | 26,5                     | 22,3                                  |
| Würzburg, Stadt .....                      | 85  | - 73,8                     | 3,5                             | 5,9                 | 70,6                | 76,5    | 17,6          | 23,5                        | 11,8                          | 76,5                         | .               | 8,0                                | 29,2                     | 21,3                                  |
| Aschaffenburg .....                        | 65  | + 85,7                     | 4,7                             | 7,7                 | 61,5                | 69,2    | 15,4          | 46,2                        | 30,8                          | 61,5                         | .               | 3,6                                | 22,1                     | 18,5                                  |
| Bad Kissingen .....                        | 45  | /                          | 3,9                             | 11,1                | 66,7                | 55,6    | 22,2          | 55,6                        | 33,3                          | 66,7                         | .               | 1,9                                | 20,6                     | 19,0                                  |
| Rhön-Grabfeld .....                        | 25  | /                          | 4,9                             | /                   | /                   | 60,0    | /             | /                           | 40,0                          | /                            | .               | 6,9                                | 29,0                     | 22,1                                  |
| Haßberge .....                             | 50  | - 9,1                      | 6,8                             | 10,0                | 60,0                | 60,0    | 30,0          | 40,0                        | 30,0                          | 60,0                         | .               | 6,1                                | 26,5                     | 20,6                                  |
| Kitzingen .....                            | 30  | /                          | 3,4                             | .                   | 66,7                | 66,7    | /             | /                           | 33,3                          | /                            | .               | 10,1                               | 31,0                     | 21,0                                  |
| Miltenberg .....                           | 55  | /                          | 5,7                             | .                   | 45,5                | 63,6    | 18,2          | 63,6                        | 54,5                          | 54,5                         | .               | 1,6                                | 22,4                     | 20,9                                  |
| Main-Spessart .....                        | 15  | /                          | 2,1                             | .                   | /                   | /       | .             | /                           | /                             | /                            | .               | 11,3                               | 27,4                     | 16,2                                  |
| Schweinfurt .....                          | 25  | /                          | 3,1                             | .                   | /                   | /       | /             | 60,0                        | 40,0                          | /                            | .               | 1,5                                | 18,9                     | 17,4                                  |
| Würzburg .....                             | 30  | /                          | 2,8                             | .                   | 66,7                | /       | 16,7          | 50,0                        | /                             | /                            | .               | 6,4                                | 22,7                     | 16,4                                  |
| <i>Regierungsbezirk Schwaben</i> .....     | 1 660                                       | + 35,5                     | 6,6                             | 5,7                 | 75,6                | 69,9    | 24,1          | 23,2                        | 13,9                          | 79,5                         | 0,6             | 5,7                                | 27,8                     | 22,3                                  |
| Augsburg, Stadt .....                      | 665   | + 23,1                     | 8,2                             | 5,3                 | 80,5                | 72,2    | 20,3          | 17,3                        | 10,5                          | 85,0                         | 0,8             | 6,9                                | 29,8                     | 23,1                                  |
| Kaufbeuren, Stadt .....                    | 35  | /                          | 4,9                             | .                   | .                   | 85,7    | 14,3          | /                           | 14,3                          | 85,7                         | .               | 3,9                                | 26,0                     | 22,2                                  |
| Kempton (Allgäu), Stadt .....              | 75  | + 36,4                     | 7,5                             | 6,7                 | 80,0                | 73,3    | 20,0          | 20,0                        | 13,3                          | 80,0                         | .               | 8,1                                | 29,8                     | 21,8                                  |
| Memmingen, Stadt .....                     | 15  | /                          | 2,0                             | .                   | 66,7                | 66,7    | .             | .                           | .                             | /                            | .               | 7,4                                | 33,0                     | 25,8                                  |
| Aichach-Friedberg .....                    | 95  | /                          | 6,8                             | 5,3                 | 68,4                | 68,4    | 26,3          | 31,6                        | 21,1                          | 68,4                         | .               | 3,7                                | 24,0                     | 20,4                                  |
| Augsburg .....                             | 180   | + 100,0                    | 8,1                             | 2,8                 | 66,7                | 63,9    | 30,6          | 25,0                        | 13,9                          | 75,0                         | .               | 4,5                                | 25,5                     | 21,0                                  |
| Dillingen an der Donau .....               | 75  | - 21,1                     | 5,3                             | 6,7                 | 66,7                | 66,7    | 26,7          | 26,7                        | 20,0                          | 73,3                         | .               | 6,1                                | 29,1                     | 23,1                                  |
| Günzburg .....                             | 60  | + 71,4                     | 4,9                             | .                   | 75,0                | 75,0    | 25,0          | 33,3                        | 25,0                          | 75,0                         | .               | 3,7                                | 26,4                     | 22,7                                  |
| Neu-Ulm .....                              | 70  | + 40,0                     | 4,1                             | .                   | 92,9                | 78,6    | 21,4          | 7,1                         | 7,1                           | 92,9                         | .               | 5,9                                | 31,7                     | 26,0                                  |



### 3.6 Migrationsstruktur und Demografie der Schutzsuchenden mit abgelehntem Schutzstatus

in Ländern, Regierungsbezirken und Kreisen am 31.12.2016

| Region  | Schutzsuchende mit abgelehntem Schutzstatus |                            |                                 | Anteil der          |                     |             |               |                             |                               |                              |                 | Durchschnittliche Aufenthaltsdauer | Durchschnittliches Alter | Durchschnittliches Alter bei Einreise |
|---|---|----------------------------|---------------------------------|---------------------|---------------------|-------------|---------------|-----------------------------|-------------------------------|------------------------------|-----------------|------------------------------------|--------------------------|---------------------------------------|
|   | insgesamt                                   | Veränderung gegenüber 2014 | Anteil an allen Schutzsuchenden | im Inland Geborenen | männlichen Personen | Ledigen     | Verheirateten | Minderjährigen (0–17 Jahre) | Schulpflichtigen (6–17 Jahre) | Erwerbsfähigen (15–64 Jahre) | über 64jährigen |                                    |                          |                                       |
|   |   |                            |                                 |                     |                     |             |               |                             |                               |                              |                 |                                    |                          |                                       |
|   | Anzahl                                      | %                          |                                 |                     |                     |             |               |                             |                               |                              |                 |                                    |                          |                                       |
| 1   | 2   | 3                          | 4                               | 5                   | 6                   | 7           | 8             | 9                           | 10                            | 11                           | 12              | 13                                 | 14                       |                                       |
| Lindau (Bodensee) .....                         | 60  | - 20,0                     | 6,1                             | 8,3                 | 66,7                | 58,3        | 41,7          | 33,3                        | 16,7                          | 75,0                         | .               | 6,6                                | 28,6                     | 22,2                                  |
| Ostallgäu .....                                 | 25  | - 16,7                     | 1,6                             | .                   | /                   | 80,0        | 20,0          | .                           | .                             | .                            | .               | 5,2                                | 32,5                     | 27,5                                  |
| Unterallgäu .....                               | 100   | + 33,3                     | 8,2                             | 15,0                | 75,0                | 75,0        | 25,0          | 35,0                        | 15,0                          | 70,0                         | .               | 4,2                                | 24,2                     | 20,2                                  |
| Donau-Ries .....                                | 140   | + 55,6                     | 9,5                             | 7,1                 | 67,9                | 64,3        | 32,1          | 39,3                        | 25,0                          | 64,3                         | .               | 3,4                                | 23,0                     | 19,6                                  |
| Oberallgäu .....                                | 65  | + 30,0                     | 4,2                             | .                   | 61,5                | 61,5        | 38,5          | 23,1                        | 7,7                           | 76,9                         | .               | 4,7                                | 26,3                     | 21,7                                  |
| <b>Saarland</b> <sup>2</sup> .....              | <b>945</b>                                  | <b>+ 3,3</b>               | <b>4,0</b>                      | <b>12,2</b>         | <b>68,8</b>         | <b>64,0</b> | <b>24,3</b>   | <b>25,9</b>                 | <b>18,0</b>                   | <b>78,3</b>                  | <b>1,1</b>      | <b>8,8</b>                         | <b>28,8</b>              | <b>20,0</b>                           |
| <b>Berlin</b> .....                             | <b>10 940</b>                               | <b>+ 39,9</b>              | <b>13,3</b>                     | <b>7,4</b>          | <b>64,6</b>         | <b>60,9</b> | <b>25,0</b>   | <b>27,7</b>                 | <b>16,5</b>                   | <b>74,0</b>                  | <b>1,7</b>      | <b>7,8</b>                         | <b>28,5</b>              | <b>20,8</b>                           |
| <b>Brandenburg</b> .....                        | <b>5 120</b>                                | <b>+ 104,0</b>             | <b>13,9</b>                     | <b>5,4</b>          | <b>66,7</b>         | <b>65,8</b> | <b>24,8</b>   | <b>29,9</b>                 | <b>18,5</b>                   | <b>73,2</b>                  | <b>0,4</b>      | <b>4,1</b>                         | <b>26,2</b>              | <b>22,2</b>                           |
| Brandenburg an der Havel, Stadt .....           | 155   | + 72,2                     | 12,2                            | 6,5                 | 77,4                | 71,0        | 16,1          | 16,1                        | 9,7                           | 83,9                         | .               | 5,4                                | 28,3                     | 23,0                                  |
| Cottbus, Stadt / Spree-Neiße <sup>3</sup> ..... | 435   | + 107,1                    | 10,3                            | 4,6                 | 66,7                | 66,7        | 26,4          | 35,6                        | 21,8                          | 70,1                         | .               | 4,0                                | 24,8                     | 21,0                                  |
| Frankfurt (Oder), Stadt .....                   | 75  | + 36,4                     | 6,5                             | 6,7                 | 66,7                | 73,3        | 20,0          | 13,3                        | 13,3                          | 86,7                         | .               | 5,5                                | 32,3                     | 26,9                                  |
| Potsdam, Stadt .....                            | 350   | /                          | 9,9                             | 8,6                 | 60,0                | 65,7        | 25,7          | 35,7                        | 20,0                          | 67,1                         | .               | 4,4                                | 24,5                     | 20,3                                  |
| Barnim .....                                    | 500   | + 104,1                    | 21,0                            | 6,0                 | 69,0                | 60,0        | 29,0          | 28,0                        | 16,0                          | 75,0                         | .               | 3,9                                | 26,5                     | 22,8                                  |
| Dahme-Spreewald .....                           | 250   | + 100,0                    | 14,1                            | 8,0                 | 64,0                | 64,0        | 22,0          | 26,0                        | 16,0                          | 76,0                         | .               | 5,9                                | 28,7                     | 22,9                                  |
| Elbe-Elster .....                               | 155   | /                          | 12,3                            | 6,5                 | 64,5                | 61,3        | 29,0          | 25,8                        | 16,1                          | 74,2                         | .               | 4,4                                | 27,4                     | 23,1                                  |
| Havelland .....                                 | 215   | + 138,9                    | 12,0                            | 4,7                 | 69,8                | 65,1        | 25,6          | 14,0                        | 7,0                           | 90,7                         | .               | 3,9                                | 29,8                     | 26,0                                  |
| Märkisch-Oderland .....                         | 275   | + 66,7                     | 15,5                            | 5,5                 | 70,9                | 60,0        | 32,7          | 16,4                        | 9,1                           | 83,6                         | .               | 4,4                                | 29,1                     | 24,9                                  |
| Oberhavel .....                                 | 315   | + 103,2                    | 12,5                            | 4,8                 | 66,7                | 66,7        | 27,0          | 25,4                        | 15,9                          | 79,4                         | .               | 4,7                                | 27,7                     | 23,2                                  |
| Oberspreewald-Lausitz .....                     | 185   | + 85,0                     | 13,0                            | 10,8                | 62,2                | 64,9        | 29,7          | 43,2                        | 27,0                          | 62,2                         | .               | 4,8                                | 23,7                     | 19,0                                  |
| Oder-Spree .....                                | 775   | + 198,1                    | 15,1                            | 3,9                 | 65,2                | 68,4        | 20,6          | 36,1                        | 23,2                          | 67,7                         | .               | 3,1                                | 23,1                     | 20,1                                  |
| Ostprignitz-Ruppin .....                        | 245   | + 16,7                     | 16,1                            | 4,1                 | 67,3                | 65,3        | 24,5          | 34,7                        | 24,5                          | 69,4                         | 2,0             | 4,8                                | 28,1                     | 23,4                                  |
| Potsdam-Mittelmark .....                        | 505   | + 134,9                    | 27,9                            | 4,0                 | 67,3                | 68,3        | 20,8          | 29,7                        | 19,8                          | 71,3                         | .               | 3,6                                | 26,0                     | 22,5                                  |
| Prignitz .....                                  | 115   | + 187,5                    | 7,7                             | 4,3                 | 65,2                | 69,6        | 21,7          | 30,4                        | 21,7                          | 73,9                         | .               | 4,2                                | 27,5                     | 23,4                                  |
| Teltow-Fläming .....                            | 270   | + 45,9                     | 13,1                            | 5,6                 | 66,7                | 66,7        | 20,4          | 27,8                        | 16,7                          | 75,9                         | .               | 4,1                                | 26,6                     | 22,6                                  |
| Uckermark .....                                 | 305   | + 90,6                     | 19,1                            | 3,3                 | 67,2                | 65,6        | 31,1          | 34,4                        | 21,3                          | 67,2                         | .               | 4,0                                | 25,6                     | 21,8                                  |

### 3.6 Migrationsstruktur und Demografie der Schutzsuchenden mit abgelehntem Schutzstatus

in Ländern, Regierungsbezirken und Kreisen am 31.12.2016

| Region  | Schutzsuchende mit abgelehntem Schutzstatus |                            |                                 | Anteil der          |                     |             |               |                             |                               |                              |                 | Durchschnittliche Aufenthaltsdauer | Durchschnittliches Alter | Durchschnittliches Alter bei Einreise |
|---|---|----------------------------|---------------------------------|---------------------|---------------------|-------------|---------------|-----------------------------|-------------------------------|------------------------------|-----------------|------------------------------------|--------------------------|---------------------------------------|
|   | insgesamt                                   | Veränderung gegenüber 2014 | Anteil an allen Schutzsuchenden | im Inland Geborenen | männlichen Personen | Ledigen     | Verheirateten | Minderjährigen (0–17 Jahre) | Schulpflichtigen (6–17 Jahre) | Erwerbsfähigen (15–64 Jahre) | über 64jährigen |                                    |                          |                                       |
|   |   |                            |                                 |                     |                     |             |               |                             |                               |                              |                 |                                    |                          |                                       |
|   | Anzahl                                      | %                          |                                 |                     |                     |             |               |                             |                               |                              |                 |                                    |                          |                                       |
| 1   | 2   | 3                          | 4                               | 5                   | 6                   | 7           | 8             | 9                           | 10                            | 11                           | 12              | 13                                 | 14                       |                                       |
| <b>Mecklenburg-Vorpommern.....</b>              | <b>2 680</b>                                | <b>+ 31,1</b>              | <b>11,5</b>                     | <b>8,6</b>          | <b>65,5</b>         | <b>66,0</b> | <b>24,6</b>   | <b>28,7</b>                 | <b>18,5</b>                   | <b>74,1</b>                  | <b>0,9</b>      | <b>5,3</b>                         | <b>27,5</b>              | <b>22,4</b>                           |
| Rostock, Stadt .....                            | 215   | – 2,3                      | 5,8                             | 7,0                 | 72,1                | 65,1        | 20,9          | 18,6                        | 11,6                          | 79,1                         | 2,3             | 5,9                                | 30,6                     | 24,9                                  |
| Schwerin, Stadt .....                           | 50  | + 11,1                     | 1,7                             | 10,0                | 70,0                | 80,0        | 20,0          | 20,0                        | 10,0                          | 80,0                         | .               | 8,8                                | 29,7                     | 21,0                                  |
| Mecklenburgische Seenplatte .....               | 630   | + 44,8                     | 19,0                            | 8,7                 | 62,7                | 65,9        | 27,8          | 30,2                        | 20,6                          | 73,0                         | 1,6             | 5,6                                | 28,0                     | 22,6                                  |
| Rostock .....                                   | 420   | + 27,3                     | 15,8                            | 9,5                 | 63,1                | 61,9        | 28,6          | 26,2                        | 19,0                          | 76,2                         | .               | 6,2                                | 28,8                     | 22,7                                  |
| Vorpommern-Rügen .....                          | 350   | + 52,2                     | 12,5                            | 7,1                 | 68,6                | 70,0        | 22,9          | 32,9                        | 20,0                          | 71,4                         | .               | 4,2                                | 26,0                     | 21,9                                  |
| Nordwestmecklenburg .....                       | 215   | + 43,3                     | 14,0                            | 11,6                | 69,8                | 62,8        | 23,3          | 20,9                        | 14,0                          | 81,4                         | 2,3             | 6,4                                | 29,1                     | 22,8                                  |
| Vorpommern-Greifswald .....                     | 365   | – 2,7                      | 13,2                            | 6,8                 | 68,5                | 68,5        | 26,0          | 30,1                        | 17,8                          | 72,6                         | .               | 3,5                                | 25,7                     | 22,3                                  |
| Ludwigslust-Parchim .....                       | 430   | + 62,3                     | 12,4                            | 9,3                 | 61,6                | 66,3        | 20,9          | 34,9                        | 20,9                          | 68,6                         | 1,2             | 5,1                                | 25,9                     | 20,9                                  |
| <b>Sachsen.....</b>                             | <b>9 145</b>                                | <b>+ 99,2</b>              | <b>16,6</b>                     | <b>5,9</b>          | <b>73,8</b>         | <b>64,5</b> | <b>21,9</b>   | <b>25,0</b>                 | <b>14,6</b>                   | <b>77,6</b>                  | <b>0,5</b>      | <b>4,3</b>                         | <b>26,7</b>              | <b>22,5</b>                           |
| <i>Direktionsbezirk Chemnitz (früher) .....</i> | <i>3 500</i>                                | <i>+ 105,9</i>             | <i>18,2</i>                     | <i>5,9</i>          | <i>74,0</i>         | <i>65,4</i> | <i>21,7</i>   | <i>24,0</i>                 | <i>13,4</i>                   | <i>78,0</i>                  | <i>0,6</i>      | <i>4,3</i>                         | <i>26,5</i>              | <i>22,4</i>                           |
| Chemnitz, Stadt .....                           | 925   | + 137,2                    | 13,8                            | 5,4                 | 72,4                | 65,4        | 22,2          | 25,4                        | 14,6                          | 77,3                         | 0,5             | 3,6                                | 25,6                     | 22,2                                  |
| Erzgebirgskreis .....                           | 705   | + 116,9                    | 22,6                            | 4,3                 | 74,5                | 62,4        | 18,4          | 22,7                        | 13,5                          | 78,0                         | 0,7             | 4,3                                | 26,9                     | 22,7                                  |
| Mittelsachsen .....                             | 650   | + 56,6                     | 20,8                            | 5,4                 | 73,8                | 65,4        | 24,6          | 20,8                        | 11,5                          | 81,5                         | .               | 4,8                                | 28,2                     | 23,5                                  |
| Vogtlandkreis .....                             | 590   | + 151,1                    | 21,6                            | 9,3                 | 78,8                | 66,9        | 22,9          | 23,7                        | 11,0                          | 78,8                         | .               | 4,4                                | 25,9                     | 21,7                                  |
| Zwickau .....                                   | 630   | + 88,1                     | 17,5                            | 6,3                 | 72,2                | 67,5        | 21,4          | 27,0                        | 15,9                          | 74,6                         | 0,8             | 4,6                                | 26,4                     | 21,9                                  |
| <i>Direktionsbezirk Dresden (früher) .....</i>  | <i>3 105</i>                                | <i>+ 86,5</i>              | <i>17,1</i>                     | <i>6,0</i>          | <i>75,7</i>         | <i>65,4</i> | <i>21,7</i>   | <i>24,5</i>                 | <i>14,5</i>                   | <i>78,3</i>                  | <i>0,5</i>      | <i>4,1</i>                         | <i>26,7</i>              | <i>22,7</i>                           |
| Dresden, Stadt .....                            | 1 105                                       | + 106,5                    | 13,6                            | 5,4                 | 78,3                | 69,2        | 22,2          | 20,4                        | 12,2                          | 81,0                         | 0,5             | 4,3                                | 27,2                     | 23,1                                  |
| Bautzen .....                                   | 645   | + 95,5                     | 23,5                            | 7,8                 | 71,3                | 62,0        | 24,0          | 27,1                        | 15,5                          | 78,3                         | .               | 4,3                                | 26,9                     | 22,7                                  |
| Görlitz .....                                   | 475   | + 82,7                     | 20,2                            | 5,3                 | 65,3                | 63,2        | 18,9          | 35,8                        | 23,2                          | 68,4                         | .               | 3,7                                | 24,2                     | 20,6                                  |
| Meißen .....                                    | 425   | + 66,7                     | 16,3                            | 7,1                 | 75,3                | 64,7        | 22,4          | 24,7                        | 12,9                          | 76,5                         | 1,2             | 4,0                                | 26,8                     | 22,9                                  |
| Sächsische Schweiz-Osterzgebirge .....          | 455   | + 62,5                     | 19,4                            | 3,3                 | 86,8                | 63,7        | 19,8          | 18,7                        | 11,0                          | 83,5                         | .               | 4,0                                | 27,7                     | 23,8                                  |
| <i>Direktionsbezirk Leipzig (früher) .....</i>  | <i>2 540</i>                                | <i>+ 107,3</i>             | <i>14,4</i>                     | <i>5,7</i>          | <i>71,3</i>         | <i>62,4</i> | <i>22,2</i>   | <i>27,0</i>                 | <i>16,3</i>                   | <i>76,2</i>                  | <i>0,6</i>      | <i>4,7</i>                         | <i>26,9</i>              | <i>22,3</i>                           |
| Leipzig, Stadt .....                            | 1 310                                       | + 144,9                    | 10,0                            | 5,3                 | 69,8                | 63,4        | 26,3          | 27,5                        | 17,6                          | 75,2                         | 0,4             | 4,4                                | 26,4                     | 22,1                                  |
| Leipzig .....                                   | 650   | + 64,6                     | 25,9                            | 7,7                 | 72,3                | 61,5        | 13,8          | 27,7                        | 16,2                          | 75,4                         | 0,8             | 5,0                                | 26,6                     | 21,8                                  |
| Nordsachsen .....                               | 585   | + 95,0                     | 27,9                            | 5,1                 | 73,5                | 60,7        | 22,2          | 23,9                        | 14,5                          | 78,6                         | 0,9             | 4,9                                | 28,1                     | 23,3                                  |

### 3.6 Migrationsstruktur und Demografie der Schutzsuchenden mit abgelehntem Schutzstatus

in Ländern, Regierungsbezirken und Kreisen am 31.12.2016

| Region                       | Schutzsuchende mit abgelehntem Schutzstatus |                            |                                 | Anteil der          |                     |             |               |                             |                               |                              |                 | Durchschnittliche Aufenthaltsdauer | Durchschnittliches Alter | Durchschnittliches Alter bei Erstreise |
|------------------------------|---|----------------------------|---------------------------------|---------------------|---------------------|-------------|---------------|-----------------------------|-------------------------------|------------------------------|-----------------|------------------------------------|--------------------------|--|
|                              | insgesamt                                   | Veränderung gegenüber 2014 | Anteil an allen Schutzsuchenden | im Inland Geborenen | männlichen Personen | Ledigen     | Verheirateten | Minderjährigen (0-17 Jahre) | Schulpflichtigen (6-17 Jahre) | Erwerbsfähigen (15-64 Jahre) | über 64jährigen |                                    |                          |  |
|                              |   |                            |                                 |                     |                     |             |               |                             |                               |                              |                 |                                    |                          |  |
|                              | Anzahl                                      | %                          |                                 |                     |                     |             |               |                             |                               |                              |                 |                                    |                          |  |
| 1                            | 2   | 3                          | 4                               | 5                   | 6                   | 7           | 8             | 9                           | 10                            | 11                           | 12              | 13                                 | 14                       |  |
| <b>Sachsen-Anhalt.....</b>   | <b>5 915</b>                                | <b>+ 54,2</b>              | <b>15,9</b>                     | <b>6,5</b>          | <b>71,6</b>         | <b>67,6</b> | <b>24,0</b>   | <b>25,0</b>                 | <b>15,3</b>                   | <b>77,9</b>                  | <b>0,6</b>      | <b>4,6</b>                         | <b>26,6</b>              | <b>22,1</b>                            |
| Dessau-Roßlau, Stadt .....   | 200   | + 29,0                     | 11,1                            | 10,0                | 62,5                | 62,5        | 30,0          | 32,5                        | 20,0                          | 67,5                         | 2,5             | 6,7                                | 26,2                     | 19,5                                   |
| Halle (Saale), Stadt .....   | 675   | + 62,7                     | 9,5                             | 5,2                 | 74,1                | 68,1        | 23,7          | 18,5                        | 10,4                          | 82,2                         | 0,7             | 4,4                                | 27,7                     | 23,5                                   |
| Magdeburg, Stadt .....       | 670   | + 61,4                     | 10,4                            | 14,9                | 65,7                | 62,7        | 24,6          | 31,3                        | 17,9                          | 72,4                         | .               | 5,4                                | 24,9                     | 19,6                                   |
| Altmarkkreis Salzwedel ..... | 330   | + 175,0                    | 30,6                            | 7,6                 | 57,6                | 60,6        | 30,3          | 37,9                        | 24,2                          | 66,7                         | 1,5             | 3,5                                | 23,6                     | 20,2                                   |
| Anhalt-Bitterfeld .....      | 510   | + 27,5                     | 25,2                            | 3,9                 | 82,4                | 76,5        | 16,7          | 15,7                        | 10,8                          | 86,3                         | 1,0             | 6,2                                | 29,6                     | 23,5                                   |
| Börde .....                  | 575   | + 82,5                     | 24,3                            | 3,5                 | 79,1                | 73,0        | 18,3          | 18,3                        | 10,4                          | 83,5                         | .               | 3,5                                | 26,5                     | 23,2                                   |
| Burgenlandkreis .....        | 525   | + 72,1                     | 22,4                            | 5,7                 | 69,5                | 55,2        | 32,4          | 23,8                        | 15,2                          | 80,0                         | .               | 3,8                                | 27,5                     | 23,8                                   |
| Harz .....                   | 340   | + 580,0                    | 13,5                            | 4,4                 | 60,3                | 61,8        | 26,5          | 39,7                        | 25,0                          | 66,2                         | .               | 3,0                                | 23,8                     | 20,9                                   |
| Jerichower Land .....        | 135   | - 3,6                      | 11,6                            | 7,4                 | 85,2                | 74,1        | 14,8          | 14,8                        | 7,4                           | 88,9                         | .               | 7,4                                | 29,4                     | 22,1                                   |
| Mansfeld-Südharz .....       | 365   | + 7,4                      | 17,7                            | 6,8                 | 69,9                | 68,5        | 27,4          | 28,8                        | 17,8                          | 75,3                         | 1,4             | 4,0                                | 25,5                     | 21,6                                   |
| Saalekreis .....             | 515   | + 51,5                     | 21,0                            | 4,9                 | 74,8                | 73,8        | 19,4          | 22,3                        | 13,6                          | 79,6                         | .               | 4,7                                | 26,7                     | 22,1                                   |
| Salzlandkreis .....          | 575   | + 38,6                     | 22,8                            | 5,2                 | 72,2                | 71,3        | 22,6          | 23,5                        | 13,0                          | 79,1                         | .               | 4,5                                | 27,0                     | 22,7                                   |
| Stendal .....                | 235   | - 4,1                      | 13,4                            | 10,6                | 57,4                | 66,0        | 29,8          | 42,6                        | 31,9                          | 61,7                         | 2,1             | 5,0                                | 24,4                     | 19,5                                   |
| Wittenberg .....             | 265   | + 51,4                     | 16,0                            | 3,8                 | 83,0                | 67,9        | 22,6          | 13,2                        | 7,5                           | 90,6                         | .               | 5,3                                | 29,9                     | 24,8                                   |
| <b>Thüringen.....</b>        | <b>3 040</b>                                | <b>+ 21,4</b>              | <b>10,5</b>                     | <b>9,2</b>          | <b>60,2</b>         | <b>65,5</b> | <b>27,3</b>   | <b>40,1</b>                 | <b>25,2</b>                   | <b>64,1</b>                  | <b>0,7</b>      | <b>4,8</b>                         | <b>24,3</b>              | <b>19,6</b>                            |
| Erfurt, Stadt .....          | 270   | + 45,9                     | 6,2                             | 11,1                | 59,3                | 61,1        | 25,9          | 42,6                        | 27,8                          | 63,0                         | .               | 5,1                                | 24,9                     | 20,0                                   |
| Gera, Stadt .....            | 275   | + 129,2                    | 11,9                            | 5,5                 | 56,4                | 67,3        | 23,6          | 43,6                        | 29,1                          | 61,8                         | .               | 3,7                                | 23,2                     | 19,6                                   |
| Jena, Stadt .....            | 155   | /                          | 6,7                             | 19,4                | 51,6                | 64,5        | 32,3          | 48,4                        | 22,6                          | 54,8                         | .               | 3,2                                | 20,5                     | 17,5                                   |
| Suhl, Stadt .....            | 50  | /                          | 10,2                            | 10,0                | 60,0                | 80,0        | 20,0          | 40,0                        | 10,0                          | /                            | .               | 4,6                                | 22,7                     | 18,1                                   |
| Weimar, Stadt .....          | 145   | + 70,6                     | 13,4                            | 6,9                 | 55,2                | 65,5        | 34,5          | 48,3                        | 34,5                          | 58,6                         | .               | 3,5                                | 20,8                     | 17,4                                   |
| Eisenach, Stadt .....        | 105   | + 16,7                     | 10,0                            | 4,8                 | 57,1                | 61,9        | 33,3          | 42,9                        | 33,3                          | 57,1                         | .               | 3,4                                | 21,8                     | 18,6                                   |
| Eichsfeld .....              | 115   | + 9,5                      | 8,8                             | 8,7                 | 56,5                | 65,2        | 30,4          | 43,5                        | 34,8                          | 65,2                         | .               | 4,8                                | 25,5                     | 20,8                                   |
| Nordhausen .....             | 100   | - 4,8                      | 8,4                             | 10,0                | 70,0                | 60,0        | 30,0          | 35,0                        | 25,0                          | 75,0                         | .               | 5,2                                | 27,2                     | 22,1                                   |
| Wartburgkreis .....          | 125   | - 24,2                     | 13,7                            | 8,0                 | 60,0                | 64,0        | 24,0          | 36,0                        | 20,0                          | 64,0                         | 4,0             | 5,3                                | 24,6                     | 19,4                                   |
| Unstrut-Hainich-Kreis .....  | 205   | + 95,2                     | 13,4                            | 4,9                 | 63,4                | 73,2        | 19,5          | 39,0                        | 26,8                          | 65,9                         | .               | 5,4                                | 25,0                     | 19,7                                   |

### 3.6 Migrationsstruktur und Demografie der Schutzsuchenden mit abgelehntem Schutzstatus

in Ländern, Regierungsbezirken und Kreisen am 31.12.2016

| Region                       | Schutzsuchende mit abgelehntem Schutzstatus |                            |                                 | Anteil der          |                     |         |               |                             |                               |                              |                 | Durchschnittliche Aufenthaltsdauer | Durchschnittliches Alter | Durchschnittliches Alter bei Einreise |   |    |    |
|------------------------------|---|----------------------------|---------------------------------|---------------------|---------------------|---------|---------------|-----------------------------|-------------------------------|------------------------------|-----------------|------------------------------------|--------------------------|---------------------------------------|---|----|----|
|                              | insgesamt                                   | Veränderung gegenüber 2014 | Anteil an allen Schutzsuchenden | im Inland Geborenen | männlichen Personen | Ledigen | Verheirateten | Minderjährigen (0–17 Jahre) | Schulpflichtigen (6–17 Jahre) | Erwerbsfähigen (15–64 Jahre) | über 64jährigen |                                    |                          |                                       |   |    |    |
|                              |   |                            |                                 |                     |                     |         |               |                             |                               |                              |                 |                                    |                          |                                       | an allen Schutzsuchenden mit abgelehntem Schutzstatus |    |    |
|                              | Anzahl                                      | %                          |                                 |                     |                     |         |               |                             |                               |                              |                 |                                    |                          |                                       | Jahre   |    |    |
|                              | 1   | 2                          | 3                               | 4                   | 5                   | 6       | 7             | 8                           | 9                             | 10                           | 11              |                                    |                          |                                       | 12  | 13 | 14 |
| Kyffhäuserkreis .....        | 110   | + 29,4                     | 11,3                            | 4,5                 | 59,1                | 68,2    | 31,8          | 40,9                        | 27,3                          | 68,2                         | .               | 4,8                                | 24,7                     | 20,1                                  |   |    |    |
| Schmalkalden-Meiningen ..... | 195   | - 18,8                     | 17,0                            | 10,3                | 56,4                | 64,1    | 33,3          | 43,6                        | 25,6                          | 59,0                         | .               | 4,7                                | 23,6                     | 19,1                                  |   |    |    |
| Gotha .....                  | 160   | - 23,8                     | 10,6                            | 9,4                 | 71,9                | 68,8    | 25,0          | 25,0                        | 15,6                          | 78,1                         | .               | 5,8                                | 26,8                     | 21,1                                  |   |    |    |
| Sömmerda .....               | 100   | + 17,6                     | 24,1                            | 10,0                | 60,0                | 65,0    | 30,0          | 50,0                        | 30,0                          | 60,0                         | .               | 4,6                                | 21,6                     | 17,1                                  |   |    |    |
| Hildburghausen .....         | 130   | + 62,5                     | 18,2                            | 11,5                | 53,8                | 61,5    | 26,9          | 42,3                        | 23,1                          | 57,7                         | .               | 3,8                                | 22,5                     | 18,8                                  |   |    |    |
| Ilm-Kreis .....              | 185   | + 94,7                     | 13,8                            | 5,4                 | 54,1                | 62,2    | 29,7          | 37,8                        | 27,0                          | 64,9                         | .               | 3,5                                | 25,9                     | 22,5                                  |   |    |    |
| Weimarer Land .....          | 150   | + 42,9                     | 16,6                            | 13,3                | 60,0                | 63,3    | 26,7          | 33,3                        | 20,0                          | 70,0                         | .               | 5,9                                | 27,5                     | 21,8                                  |   |    |    |
| Sonneberg .....              | 90  | - 10,0                     | 10,6                            | 5,6                 | 61,1                | 55,6    | 33,3          | 33,3                        | 16,7                          | 66,7                         | .               | 4,0                                | 24,5                     | 20,6                                  |   |    |    |
| Saalfeld-Rudolstadt .....    | 60  | - 50,0                     | 4,9                             | 8,3                 | /                   | 58,3    | 25,0          | 33,3                        | 25,0                          | 66,7                         | .               | 6,7                                | 26,5                     | 20,0                                  |   |    |    |
| Saale-Holzland-Kreis .....   | 30  | - 14,3                     | 19,4                            | .                   | 83,3                | /       | 33,3          | 16,7                        | .                             | 83,3                         | .               | 9,2                                | 31,6                     | 22,6                                  |   |    |    |
| Saale-Orla-Kreis .....       | 110   | - 12,0                     | 10,0                            | 22,7                | 63,6                | 77,3    | 22,7          | 54,5                        | 40,9                          | 54,5                         | .               | 6,5                                | 22,1                     | 15,7                                  |   |    |    |
| Greiz .....                  | 85  | /                          | 9,7                             | 11,8                | 70,6                | 70,6    | 29,4          | 35,3                        | 17,6                          | 70,6                         | .               | 4,8                                | 24,1                     | 19,4                                  |   |    |    |
| Altenburger Land .....       | 85  | - 19,0                     | 7,5                             | 11,8                | 70,6                | 70,6    | 17,6          | 23,5                        | 11,8                          | 76,5                         | .               | 8,0                                | 27,8                     | 19,9                                  |   |    |    |

1 Die Kreise Kassel, Stadt und Kassel werden von einer Ausländerbehörde bearbeitet und können daher nicht getrennt ausgewiesen werden.

2 Für das Saarland liegen keine Daten nach Kreisen vor.

3 Die Kreise Cottbus, Stadt und Spree-Neiße werden von einer Ausländerbehörde bearbeitet und können daher nicht getrennt ausgewiesen werden.

Quelle: Ausländerzentralregister

## 4.1 Schutzsuchende nach Schutzstatus,

Regionen und den häufigsten Herkunftsländern<sup>1</sup> am 31.12.2016

| Region   Herkunftsland                               | Ausländische Bevölkerung | darunter Schutzsuchende |                          |                              |                |                |                   |                         |                              |                            |                          |                               |
|--|--------------------------|-------------------------|--------------------------|------------------------------|----------------|----------------|-------------------|-------------------------|------------------------------|----------------------------|--------------------------|-------------------------------|
|  |                          | insgesamt               | mit offenem Schutzstatus | mit anerkanntem Schutzstatus |                |                |                   |                         | mit abgelehntem Schutzstatus |                            |                          |                               |
|  |                          |                         |                          | zusammen                     | unbefristet    | befristet      |                   |                         | zusammen                     | geduldet ausreisepflichtig | latent ausreisepflichtig | vollziehbar ausreisepflichtig |
|  |                          |                         |                          |                              |                | zusammen       | aus Asylverfahren | nicht aus Asylverfahren |                              |                            |                          |                               |
| 1  | 2                        | 3                       | 4                        | 5                            | 6              | 7              | 8                 | 9                       | 10                           | 11                         | 12                       |                               |
| <b>Insgesamt</b> .....                               | <b>10 039 080</b>        | <b>1 597 570</b>        | <b>574 945</b>           | <b>867 500</b>               | <b>268 265</b> | <b>599 235</b> | <b>494 720</b>    | <b>104 515</b>          | <b>155 120</b>               | <b>118 100</b>             | <b>10 725</b>            | <b>26 295</b>                 |
| <b>davon nach Herkunftsregionen</b>                  |                          |                         |                          |                              |                |                |                   |                         |                              |                            |                          |                               |
| Europa.....  | 7 073 980                | 341 070                 | 58 825                   | 203 940                      | 151 000        | 52 940         | 10 300            | 42 635                  | 78 305                       | 58 770                     | 4 325                    | 15 205                        |
| Afrika.....  | 510 535                  | 194 305                 | 111 420                  | 59 635                       | 14 160         | 45 475         | 38 330            | 7 145                   | 23 250                       | 18 595                     | 1 105                    | 3 550                         |
| Nordafrika.....                                      | 171 255                  | 24 700                  | 12 670                   | 3 945                        | 1 035          | 2 915          | 1 895             | 1 020                   | 8 085                        | 6 080                      | 270                      | 1 730                         |
| Westafrika.....                                      | 149 665                  | 66 125                  | 48 885                   | 8 405                        | 3 040          | 5 365          | 2 490             | 2 875                   | 8 835                        | 7 290                      | 365                      | 1 180                         |
| Zentralafrika.....                                   | 41 870                   | 14 325                  | 7 430                    | 5 115                        | 2 260          | 2 855          | 1 540             | 1 315                   | 1 780                        | 1 460                      | 85                       | 235                           |
| Ostafrika.....                                       | 131 640                  | 86 545                  | 41 820                   | 40 435                       | 7 005          | 33 430         | 31 920            | 1 515                   | 4 290                        | 3 590                      | 355                      | 345                           |
| Südliches Afrika.....                                | 16 110                   | 2 610                   | 615                      | 1 735                        | 825            | 910            | 485               | 425                     | 265                          | 175                        | 30                       | 60                            |
| Amerika.....   | 259 840                  | 1 560                   | 650                      | 760                          | 470            | 290            | 140               | 150                     | 150                          | 75                         | 35                       | 45                            |
| Nordamerika.....                                     | 131 030                  | 120                     | 30                       | 75                           | 40             | 40             | 15                | 20                      | 15                           | .                          | 5                        | 5                             |
| Mittelamerika und Karibik.....                       | 38 195                   | 625                     | 305                      | 255                          | 140            | 120            | 65                | 50                      | 65                           | 50                         | .                        | 10                            |
| Südamerika.....                                      | 90 620                   | 820                     | 315                      | 425                          | 295            | 135            | 60                | 75                      | 75                           | 20                         | 25                       | 30                            |
| Asien.....   | 2 077 330                | 1 008 660               | 389 290                  | 571 320                      | 95 945         | 475 375        | 425 705           | 49 670                  | 48 050                       | 36 050                     | 5 005                    | 6 995                         |
| Vorderasien.....                                     | 1 125 465                | 727 080                 | 220 030                  | 485 195                      | 60 885         | 424 310        | 385 935           | 38 375                  | 21 855                       | 17 455                     | 1 390                    | 3 010                         |
| Süd- und Südostasien.....                            | 416 615                  | 73 460                  | 33 460                   | 26 550                       | 17 685         | 8 860          | 4 825             | 4 040                   | 13 450                       | 10 255                     | 515                      | 2 680                         |
| Ost- und Zentralasien.....                           | 535 245                  | 208 120                 | 135 805                  | 59 575                       | 17 375         | 42 200         | 34 945            | 7 260                   | 12 740                       | 8 335                      | 3 095                    | 1 305                         |
| Australien und Ozeanien.....                         | 16 805                   | 25                      | 15                       | 10                           | 5              | 5              | .                 | 5                       | .                            | .                          | .                        | .                             |
| Sonstige Ausprägungen.....                           | 100 585                  | 51 950                  | 14 745                   | 31 835                       | 6 685          | 25 155         | 20 240            | 4 915                   | 5 365                        | 4 615                      | 255                      | 495                           |
| <b>darunter nach den häufigsten Herkunftsländern</b> |                          |                         |                          |                              |                |                |                   |                         |                              |                            |                          |                               |
| Syrien.....  | 637 845                  | 454 815                 | 96 505                   | 354 720                      | 7 800          | 346 920        | 324 680           | 22 240                  | 3 595                        | 2 900                      | 425                      | 270                           |
| Afghanistan.....                                     | 253 485                  | 190 880                 | 129 380                  | 51 075                       | 10 865         | 40 210         | 34 230            | 5 980                   | 10 425                       | 6 395                      | 3 015                    | 1 015                         |
| Irak.....  | 227 195                  | 156 455                 | 67 515                   | 83 350                       | 30 810         | 52 540         | 47 020            | 5 520                   | 5 590                        | 4 210                      | 405                      | 975                           |
| Russische Föderation.....                            | 245 380                  | 63 910                  | 18 975                   | 36 560                       | 31 065         | 5 495          | 2 705             | 2 795                   | 8 370                        | 7 515                      | 195                      | 660                           |
| Iran.....  | 97 710                   | 55 000                  | 28 020                   | 24 545                       | 12 710         | 11 830         | 9 945             | 1 890                   | 2 440                        | 1 885                      | 170                      | 385                           |
| Kosovo.....  | 202 905                  | 54 970                  | 4 650                    | 36 945                       | 24 425         | 12 520         | 2 045             | 10 470                  | 13 375                       | 10 895                     | 490                      | 1 990                         |
| Türkei.....  | 1 492 580                | 49 250                  | 7 545                    | 38 005                       | 27 700         | 10 310         | 2 075             | 8 235                   | 3 695                        | 2 505                      | 340                      | 855                           |
| Eritrea.....   | 59 800                   | 47 350                  | 18 320                   | 28 050                       | 2 750          | 25 300         | 24 785            | 515                     | 975                          | 845                        | 65                       | 60                            |

## 4.1 Schutzsuchende nach Schutzstatus,

Regionen und den häufigsten Herkunftsländern<sup>1</sup> am 31.12.2016

| Region   Herkunftsland           | Ausländische Bevölkerung | darunter Schutzsuchende |                          |                              |             |           |                   |                         |                              |                            |                          |                               |
|----------------------------------|--------------------------|-------------------------|--------------------------|------------------------------|-------------|-----------|-------------------|-------------------------|------------------------------|----------------------------|--------------------------|-------------------------------|
|                                  |                          | insgesamt               | mit offenem Schutzstatus | mit anerkanntem Schutzstatus |             |           |                   |                         | mit abgelehntem Schutzstatus |                            |                          |                               |
|                                  |                          |                         |                          | zusammen                     | unbefristet | befristet |                   |                         | zusammen                     | geduldet ausreisepflichtig | latent ausreisepflichtig | vollziehbar ausreisepflichtig |
|                                  |                          |                         |                          |                              |             | zusammen  | aus Asylverfahren | nicht aus Asylverfahren |                              |                            |                          |                               |
| 1                                | 2                        | 3                       | 4                        | 5                            | 6           | 7         | 8                 | 9                       | 10                           | 11                         | 12                       |                               |
| Serbien.....                     | 205 975                  | 46 780                  | 4 700                    | 25 215                       | 13 090      | 12 125    | 1 230             | 10 895                  | 16 860                       | 13 115                     | 840                      | 2 905                         |
| Ukraine.....                     | 136 340                  | 35 375                  | 6 270                    | 28 260                       | 26 705      | 1 555     | 205               | 1 350                   | 845                          | 505                        | 60                       | 280                           |
| Pakistan.....                    | 73 790                   | 34 910                  | 23 115                   | 6 780                        | 2 775       | 4 000     | 3 105             | 900                     | 5 015                        | 3 780                      | 195                      | 1 040                         |
| Somalia.....                     | 33 900                   | 25 745                  | 15 780                   | 7 985                        | 1 940       | 6 045     | 5 630             | 415                     | 1 975                        | 1 555                      | 250                      | 170                           |
| Albanien.....                    | 51 550                   | 25 265                  | 9 010                    | 1 735                        | 615         | 1 120     | 550               | 570                     | 14 520                       | 9 960                      | 1 095                    | 3 465                         |
| Nigeria.....                     | 50 440                   | 24 225                  | 20 050                   | 2 090                        | 365         | 1 725     | 875               | 850                     | 2 080                        | 1 655                      | 140                      | 285                           |
| Bosnien und Herzegowina.....     | 172 560                  | 22 815                  | 1 320                    | 17 150                       | 13 065      | 4 085     | 675               | 3 410                   | 4 345                        | 2 810                      | 350                      | 1 190                         |
| Libanon.....                     | 41 445                   | 16 385                  | 5 565                    | 7 615                        | 2 960       | 4 655     | 490               | 4 170                   | 3 210                        | 2 640                      | 135                      | 430                           |
| Mazedonien.....                  | 95 570                   | 16 370                  | 3 565                    | 3 710                        | 1 530       | 2 175     | 340               | 1 835                   | 9 100                        | 7 185                      | 430                      | 1 480                         |
| Armenien.....                    | 25 170                   | 15 475                  | 8 775                    | 4 340                        | 1 345       | 2 995     | 975               | 2 020                   | 2 360                        | 2 105                      | 45                       | 210                           |
| Aserbaidzhan.....                | 23 635                   | 14 900                  | 6 655                    | 6 145                        | 3 665       | 2 480     | 935               | 1 545                   | 2 100                        | 1 845                      | 80                       | 175                           |
| Vietnam.....                     | 89 965                   | 13 175                  | 635                      | 11 030                       | 9 220       | 1 810     | 215               | 1 595                   | 1 510                        | 845                        | 125                      | 535                           |
| staatenlos.....                  | 22 365                   | 12 125                  | 2 375                    | 9 330                        | 2 565       | 6 765     | 5 365             | 1 400                   | 420                          | 310                        | 50                       | 55                            |
| Äthiopien.....                   | 18 425                   | 11 255                  | 6 780                    | 3 605                        | 2 020       | 1 585     | 1 190             | 395                     | 865                          | 775                        | 20                       | 70                            |
| Gambia.....                      | 15 710                   | 10 720                  | 9 555                    | 315                          | 65          | 250       | 175               | 75                      | 850                          | 770                        | 20                       | 60                            |
| Indien.....                      | 97 865                   | 9 965                   | 4 285                    | 615                          | 225         | 390       | 110               | 280                     | 5 065                        | 4 105                      | 115                      | 845                           |
| Georgien.....                    | 24 055                   | 8 825                   | 4 955                    | 1 730                        | 1 110       | 620       | 235               | 385                     | 2 140                        | 1 540                      | 100                      | 500                           |
| Sri Lanka.....                   | 25 865                   | 8 240                   | 1 410                    | 6 140                        | 4 205       | 1 935     | 1 035             | 900                     | 685                          | 500                        | 55                       | 130                           |
| Algerien.....                    | 21 320                   | 7 675                   | 3 325                    | 1 170                        | 460         | 710       | 265               | 445                     | 3 180                        | 2 495                      | 100                      | 585                           |
| Guinea.....                      | 11 955                   | 7 225                   | 5 370                    | 980                          | 265         | 710       | 500               | 215                     | 880                          | 775                        | 15                       | 90                            |
| Ghana.....                       | 32 870                   | 6 570                   | 3 940                    | 1 250                        | 330         | 920       | 215               | 705                     | 1 385                        | 1 050                      | 90                       | 240                           |
| Marokko.....                     | 75 855                   | 6 240                   | 3 235                    | 505                          | 170         | 335       | 195               | 135                     | 2 500                        | 1 860                      | 65                       | 575                           |
| Moldau.....                      | 16 945                   | 6 185                   | 1 675                    | 3 405                        | 3 260       | 150       | 40                | 110                     | 1 100                        | 250                        | 65                       | 790                           |
| China.....                       | 129 150                  | 6 045                   | 1 740                    | 2 840                        | 1 665       | 1 175     | 385               | 790                     | 1 465                        | 1 265                      | 50                       | 150                           |
| Ägypten.....                     | 26 915                   | 5 710                   | 3 565                    | 1 250                        | 175         | 1 075     | 910               | 160                     | 895                          | 655                        | 55                       | 185                           |
| Montenegro.....                  | 21 065                   | 5 050                   | 420                      | 2 505                        | 1 470       | 1 030     | 120               | 915                     | 2 130                        | 1 700                      | 75                       | 360                           |
| Bangladesch.....                 | 13 465                   | 5 045                   | 3 450                    | 565                          | 190         | 375       | 215               | 160                     | 1 030                        | 910                        | 10                       | 110                           |
| Jugoslawien, Bundesrepublik..... | 32 090                   | 4 225                   | 110                      | 1 875                        | 1 300       | 575       | 70                | 505                     | 2 240                        | 1 195                      | 270                      | 775                           |
| Serbien und Montenegro.....      | 28 240                   | 4 210                   | 50                       | 3 260                        | 2 530       | 735       | 110               | 625                     | 900                          | 605                        | 75                       | 220                           |

## 4.1 Schutzsuchende nach Schutzstatus,

Regionen und den häufigsten Herkunftsländern<sup>1</sup> am 31.12.2016

| Region   Herkunftsland               | Ausländische Bevölkerung | darunter Schutzsuchende |                          |                              |             |           |                   |                         |          |                              |                          |                               |  |
|--------------------------------------|--------------------------|-------------------------|--------------------------|------------------------------|-------------|-----------|-------------------|-------------------------|----------|------------------------------|--------------------------|-------------------------------|--|
|                                      |                          | insgesamt               | mit offenem Schutzstatus | mit anerkanntem Schutzstatus |             |           |                   |                         |          | mit abgelehntem Schutzstatus |                          |                               |  |
|                                      |                          |                         |                          | zusammen                     | unbefristet | befristet |                   |                         | zusammen | geduldet ausreisepflichtig   | latent ausreisepflichtig | vollziehbar ausreisepflichtig |  |
|                                      |                          |                         |                          |                              |             | zusammen  | aus Asylverfahren | nicht aus Asylverfahren |          |                              |                          |                               |  |
| 1                                    | 2                        | 3                       | 4                        | 5                            | 6           | 7         | 8                 | 9                       | 10       | 11                           | 12                       |                               |  |
| Sudan.....                           | 6 225                    | 4 190                   | 3 235                    | 645                          | 70          | 575       | 415               | 160                     | 310      | 235                          | 20                       | 55                            |  |
| Kongo, Demokratische Republik.....   | 9 005                    | 4 020                   | 635                      | 2 985                        | 1 580       | 1 405     | 620               | 785                     | 400      | 290                          | 30                       | 85                            |  |
| Kamerun.....                         | 21 610                   | 3 995                   | 2 525                    | 820                          | 275         | 545       | 290               | 255                     | 650      | 575                          | 20                       | 55                            |  |
| Togo.....                            | 10 445                   | 3 105                   | 800                      | 2 055                        | 1 425       | 630       | 160               | 470                     | 245      | 190                          | 20                       | 35                            |  |
| Serbien (einschließlich Kosovo)..... | 17 125                   | 3 075                   | 15                       | 2 605                        | 1 815       | 790       | 90                | 700                     | 455      | 365                          | 10                       | 80                            |  |
| Libyen.....                          | 14 265                   | 2 935                   | 1 805                    | 725                          | 90          | 635       | 480               | 155                     | 405      | 255                          | 20                       | 135                           |  |
| Côte d'Ivoire.....                   | 5 460                    | 2 760                   | 2 110                    | 340                          | 130         | 210       | 115               | 95                      | 315      | 275                          | 5                        | 35                            |  |
| Tadschikistan.....                   | 4 585                    | 2 740                   | 2 360                    | 170                          | 55          | 115       | 90                | 20                      | 215      | 200                          | 5                        | 10                            |  |
| Weißrussland.....                    | 21 965                   | 2 610                   | 435                      | 1 960                        | 1 740       | 220       | 55                | 165                     | 215      | 145                          | 15                       | 55                            |  |
| Usbekistan.....                      | 8 630                    | 2 560                   | 120                      | 2 410                        | 2 225       | 185       | 40                | 145                     | 35       | 30                           | .                        | 5                             |  |
| Mali.....                            | 3 475                    | 2 390                   | 1 840                    | 110                          | 15          | 95        | 65                | 30                      | 440      | 345                          | 15                       | 80                            |  |
| Senegal.....                         | 5 595                    | 2 280                   | 1 385                    | 90                           | 25          | 65        | 40                | 25                      | 800      | 655                          | 20                       | 125                           |  |
| Sierra Leone.....                    | 3 860                    | 2 195                   | 1 470                    | 505                          | 190         | 320       | 205               | 115                     | 220      | 185                          | 10                       | 30                            |  |
| Palästinensische Gebiete.....        | 3 470                    | 2 155                   | 785                      | 1 275                        | 25          | 1 250     | 1 175             | 70                      | 95       | 85                           | .                        | 10                            |  |
| Tunesien.....                        | 32 900                   | 2 140                   | 740                      | 295                          | 135         | 160       | 45                | 120                     | 1 105    | 820                          | 30                       | 255                           |  |
| Angola.....                          | 5 400                    | 2 080                   | 300                      | 1 575                        | 745         | 825       | 430               | 400                     | 205      | 130                          | 25                       | 50                            |  |
| Kirgisistan.....                     | 8 495                    | 1 740                   | 305                      | 1 305                        | 1 195       | 110       | 75                | 40                      | 130      | 120                          | .                        | 5                             |  |
| Kasachstan.....                      | 46 540                   | 1 600                   | 195                      | 1 285                        | 1 035       | 250       | 50                | 200                     | 115      | 80                           | .                        | 35                            |  |
| Mongolei.....                        | 5 955                    | 1 415                   | 1 120                    | 115                          | 50          | 65        | 30                | 40                      | 175      | 135                          | 5                        | 35                            |  |
| Jemen.....                           | 4 870                    | 1 320                   | 755                      | 500                          | 130         | 370       | 230               | 140                     | 70       | 60                           | .                        | 5                             |  |
| Jordanien.....                       | 10 755                   | 1 185                   | 295                      | 680                          | 225         | 455       | 110               | 345                     | 210      | 155                          | 20                       | 35                            |  |
| Benin.....                           | 2 865                    | 1 165                   | 575                      | 165                          | 35          | 130       | 30                | 105                     | 420      | 355                          | 5                        | 60                            |  |
| <b>nachrichtlich:</b>                |                          |                         |                          |                              |             |           |                   |                         |          |                              |                          |                               |  |
| ungeklärt.....                       | 68 055                   | 33 825                  | 10 175                   | 19 715                       | 3 955       | 15 765    | 12 390            | 3 375                   | 3 930    | 3 445                        | 180                      | 305                           |  |
| ohne Angabe (Herkunftsland).....     | 9 355                    | 6 000                   | 2 190                    | 2 790                        | 165         | 2 625     | 2 485             | 140                     | 1 020    | 860                          | 25                       | 135                           |  |

<sup>1</sup> Es sind nur jene Herkunftsländer aufgeführt, bei denen es mehr als 1000 Fälle gibt. Schutzsuchende können in der Statistik mit Staatsangehörigkeiten nicht mehr existierender Staaten ausgewiesen werden, sofern sie bei der letzten Aktualisierung ihres Aufenthaltsstatus noch in Besitz eines gültigen Ausweisdokumentes dieses Staates waren.

Quelle: Ausländerzentralregister

## 4.2 Migrationsstruktur und Demografie der Schutzsuchenden

nach Regionen und den häufigsten Herkunftsländern<sup>1</sup> am 31.12.2016

| Regionen   Herkunftsländ                             | Schutzsuchende insgesamt | Veränderung gegenüber 2014 | Anteil der Schutzsuchenden |                          |                              |                              | Schutzquote <sup>2</sup> | Anteil der          |                     |         |               |                             |                               |                              |                  | Durchschnittliche Aufenthaltsdauer | Durchschnittliches Alter | Durchschnittliches Alter bei Ersteinreise |
|--|--------------------------|----------------------------|----------------------------|--------------------------|------------------------------|------------------------------|--------------------------|---------------------|---------------------|---------|---------------|-----------------------------|-------------------------------|------------------------------|------------------|------------------------------------|--------------------------|---|
|  |                          |                            | an allen Ausländern        | mit offenem Schutzstatus | mit anerkanntem Schutzstatus | mit abgelehntem Schutzstatus |                          | im Inland Geborenen | männlichen Personen | Ledigen | Verheirateten | Minderjährigen (0-17 Jahre) | Schulpflichtigen (6-17 Jahre) | Erwerbsfähigen (15-64 Jahre) | über 64-jährigen |                                    |                          |   |
|  |                          |                            |                            |                          |                              |                              |                          |                     |                     |         |               |                             |                               |                              |                  |                                    |                          |   |
|  | Anzahl                   | %                          | Jahre                      |                          |                              |                              |                          |                     |                     |         |               |                             |                               |                              |                  |                                    |                          |   |
| 1  | 2                        | 3                          | 4                          | 5                        | 6                            | 7                            | 8                        | 9                   | 10                  | 11      | 12            | 13                          | 14                            | 15                           | 16               | 17                                 | 18                       |   |
| <b>Insgesamt</b> .....                               | 1 597 570                | + 114,1                    | 15,9                       | 36,0                     | 54,3                         | 9,7                          | 84,8                     | 5,3                 | 64,4                | 53,7    | 32,4          | 25,1                        | 16,6                          | 76,3                         | 3,7              | 6,0                                | 29,3                     | 23,5                                      |
| <b>davon nach Herkunftsregionen</b>                  |                          |                            |                            |                          |                              |                              |                          |                     |                     |         |               |                             |                               |                              |                  |                                    |                          |   |
| Europa.....  | 341 070                  | + 12,9                     | 4,8                        | 17,2                     | 59,8                         | 23,0                         | 72,3                     | 9,6                 | 52,1                | 42,6    | 43,9          | 22,0                        | 15,1                          | 71,8                         | 10,1             | 13,2                               | 36,7                     | 23,6                                      |
| Afrika.....  | 194 305                  | + 105,9                    | 38,1                       | 57,3                     | 30,7                         | 12,0                         | 71,9                     | 5,6                 | 73,4                | 64,3    | 19,1          | 15,0                        | 7,9                           | 88,0                         | 0,6              | 4,0                                | 26,8                     | 22,9                                      |
| Nordafrika.....                                      | 24 700                   | + 80,8                     | 14,4                       | 51,3                     | 16,0                         | 32,7                         | 32,8                     | 3,7                 | 82,7                | 64,0    | 16,6          | 13,3                        | 8,2                           | 88,5                         | 0,5              | 4,2                                | 28,9                     | 24,9                                      |
| Westafrika.....                                      | 66 125                   | + 134,5                    | 44,2                       | 73,9                     | 12,7                         | 13,4                         | 48,8                     | 5,9                 | 77,0                | 71,5    | 11,4          | 14,9                        | 6,4                           | 87,2                         | 0,2              | 3,7                                | 26,5                     | 23,0                                      |
| Zentralafrika.....                                   | 14 325                   | + 55,2                     | 34,2                       | 51,9                     | 35,7                         | 12,4                         | 74,2                     | 7,1                 | 71,5                | 63,5    | 20,5          | 12,6                        | 8,1                           | 88,5                         | 1,2              | 7,1                                | 31,4                     | 24,4                                      |
| Ostafrika.....                                       | 86 545                   | + 111,6                    | 65,7                       | 48,3                     | 46,7                         | 5,0                          | 90,4                     | 5,4                 | 68,9                | 59,2    | 25,4          | 15,8                        | 8,6                           | 88,5                         | 0,8              | 3,4                                | 25,4                     | 22,1                                      |
| Südliches Afrika.....                                | 2 610                    | + 9,0                      | 16,2                       | 23,6                     | 66,5                         | 10,2                         | 86,8                     | 14,0                | 55,2                | 60,3    | 23,8          | 21,3                        | 17,4                          | 82,2                         | 1,9              | 14,1                               | 33,9                     | 19,8                                      |
| Amerika.....   | 1 560                    | + 35,7                     | 0,6                        | 41,7                     | 48,7                         | 9,6                          | 83,5                     | 2,9                 | 59,3                | 49,0    | 27,2          | 12,5                        | 8,0                           | 82,1                         | 8,0              | 12,1                               | 38,9                     | 26,9                                      |
| Nordamerika.....                                     | 120                      | + 33,3                     | 0,1                        | 25,0                     | 62,5                         | 12,5                         | 83,3                     | .                   | 54,2                | 62,5    | 25,0          | 25,0                        | 16,7                          | 70,8                         | 8,3              | 15,2                               | 36,6                     | 21,5                                      |
| Mittelamerika und Karibik.....                       | 625                      | + 27,6                     | 1,6                        | 48,8                     | 40,8                         | 10,4                         | 79,7                     | 2,4                 | 66,4                | 49,6    | 23,2          | 9,6                         | 5,6                           | 88,8                         | 3,2              | 8,5                                | 37,7                     | 29,4                                      |
| Südamerika.....                                      | 820                      | + 42,6                     | 0,9                        | 38,4                     | 51,8                         | 9,1                          | 85,0                     | 3,0                 | 54,3                | 45,7    | 31,1          | 12,8                        | 8,5                           | 78,0                         | 11,6             | 14,4                               | 40,2                     | 25,9                                      |
| Asien.....   | 1 008 660                | + 212,6                    | 48,6                       | 38,6                     | 56,6                         | 4,8                          | 92,2                     | 3,6                 | 66,8                | 55,2    | 31,2          | 28,0                        | 18,7                          | 75,8                         | 2,1              | 3,8                                | 27,3                     | 23,6                                      |
| Vorderasien.....                                     | 727 080                  | + 251,9                    | 64,6                       | 30,3                     | 66,7                         | 3,0                          | 95,7                     | 3,8                 | 65,4                | 54,8    | 32,0          | 28,4                        | 18,4                          | 74,6                         | 1,8              | 3,3                                | 27,0                     | 23,8                                      |
| Süd- und Südostasien.....                            | 73 460                   | + 49,4                     | 17,6                       | 45,5                     | 36,1                         | 18,3                         | 66,4                     | 3,2                 | 79,0                | 51,8    | 32,7          | 7,9                         | 5,3                           | 90,6                         | 3,2              | 8,8                                | 35,2                     | 26,5                                      |
| Ost- und Zentralasien.....                           | 208 120                  | + 211,0                    | 38,9                       | 65,3                     | 28,6                         | 6,1                          | 82,4                     | 3,2                 | 67,2                | 57,8    | 28,0          | 33,7                        | 24,5                          | 74,4                         | 2,8              | 3,6                                | 25,4                     | 21,9                                      |
| Australien und Ozeanien.....                         | 25                       | /                          | 0,1                        | 60,0                     | 40,0                         | .                            | .                        | .                   | /                   | 60,0    | 20,0          | 20,0                        | /                             | 80,0                         | .                | 6,5                                | 28,2                     | 21,8                                      |
| Sonstige Ausprägungen.....                           | 51 950                   | + 99,5                     | 51,6                       | 28,4                     | 61,3                         | 10,3                         | 85,6                     | 10,4                | 65,9                | 56,6    | 30,7          | 26,4                        | 17,6                          | 74,2                         | 4,4              | 8,5                                | 30,3                     | 21,9                                      |
| <b>darunter nach den häufigsten Herkunftsländern</b> |                          |                            |                            |                          |                              |                              |                          |                     |                     |         |               |                             |                               |                              |                  |                                    |                          |   |
| Syrien.....  | 454 815                  | + 473,3                    | 71,3                       | 21,2                     | 78,0                         | 0,8                          | 99,0                     | 2,6                 | 67,2                | 55,6    | 32,3          | 30,1                        | 19,4                          | 73,9                         | 1,3              | 2,0                                | 25,7                     | 23,8                                      |
| Afghanistan.....                                     | 190 880                  | + 255,0                    | 75,3                       | 67,8                     | 26,8                         | 5,5                          | 83,0                     | 2,9                 | 68,5                | 59,4    | 26,9          | 35,1                        | 25,7                          | 74,2                         | 2,4              | 3,1                                | 24,3                     | 21,3                                      |
| Irak.....  | 156 455                  | + 164,9                    | 68,9                       | 43,2                     | 53,3                         | 3,6                          | 93,7                     | 5,8                 | 63,5                | 57,9    | 28,9          | 30,3                        | 19,7                          | 73,1                         | 1,5              | 4,2                                | 26,2                     | 22,1                                      |
| Russische Föderation.....                            | 63 910                   | + 22,5                     | 26,0                       | 29,7                     | 57,2                         | 13,1                         | 81,4                     | 5,0                 | 47,6                | 40,7    | 40,5          | 26,3                        | 16,9                          | 56,5                         | 20,2             | 9,6                                | 39,4                     | 29,9                                      |
| Iran.....  | 55 000                   | + 85,4                     | 56,3                       | 50,9                     | 44,6                         | 4,4                          | 91,0                     | 2,3                 | 66,3                | 48,6    | 31,8          | 13,4                        | 9,6                           | 85,6                         | 3,7              | 6,3                                | 34,3                     | 28,1                                      |
| Kosovo.....  | 54 970                   | + 10,3                     | 27,1                       | 8,5                      | 67,2                         | 24,3                         | 73,4                     | 14,9                | 54,0                | 44,6    | 47,3          | 21,2                        | 15,9                          | 80,5                         | 3,2              | 15,6                               | 34,4                     | 18,9                                      |
| Türkei.....  | 49 250                   | + 4,1                      | 3,3                        | 15,3                     | 77,2                         | 7,5                          | 91,1                     | 12,3                | 58,8                | 38,2    | 48,7          | 10,8                        | 8,5                           | 84,6                         | 7,5              | 18,7                               | 40,1                     | 21,6                                      |
| Eritrea.....   | 47 350                   | + 130,9                    | 79,2                       | 38,7                     | 59,2                         | 2,1                          | 96,6                     | 4,1                 | 71,6                | 63,7    | 22,0          | 13,9                        | 7,9                           | 90,2                         | 0,8              | 2,7                                | 25,5                     | 22,9                                      |



## 4.2 Migrationsstruktur und Demografie der Schutzsuchenden

nach Regionen und den häufigsten Herkunftsländern<sup>1</sup> am 31.12.2016

| Regionen   Herkunftsländ         | Schutzsuchende insgesamt | Veränderung gegenüber 2014 | Anteil der Schutzsuchenden |                          |                              |                              | Schutzquote <sup>2</sup> | Anteil der          |                     |         |               |                             |                               |                              |                  | Durchschnittliche Aufenthaltsdauer | Durchschnittliches Alter | Durchschnittliches Alter bei Einreise |
|----------------------------------|--------------------------|----------------------------|----------------------------|--------------------------|------------------------------|------------------------------|--------------------------|---------------------|---------------------|---------|---------------|-----------------------------|-------------------------------|------------------------------|------------------|------------------------------------|--------------------------|---------------------------------------|
|                                  |                          |                            | an allen Ausländern        | mit offenem Schutzstatus | mit anerkanntem Schutzstatus | mit abgelehntem Schutzstatus |                          | im Inland Geborenen | männlichen Personen | Ledigen | Verheirateten | Minderjährigen (0-17 Jahre) | Schulpflichtigen (6-17 Jahre) | Erwerbsfähigen (15-64 Jahre) | über 64-jährigen |                                    |                          |                                       |
|                                  | an allen Schutzsuchenden |                            |                            |                          |                              |                              | an allen Schutzsuchenden |                     |                     |         |               |                             |                               |                              |                  |                                    |                          |                                       |
|                                  | Anzahl                   | %                          |                            |                          |                              |                              |                          |                     |                     |         |               |                             |                               |                              |                  |                                    | Jahre                    |                                       |
| 1                                | 2                        | 3                          | 4                          | 5                        | 6                            | 7                            | 8                        | 9                   | 10                  | 11      | 12            | 13                          | 14                            | 15                           | 16               | 17                                 | 18                       |                                       |
| Serbien.....                     | 46 780                   | - 12,6                     | 22,7                       | 10,0                     | 53,9                         | 36,0                         | 59,9                     | 15,7                | 51,0                | 54,8    | 36,4          | 31,3                        | 22,5                          | 71,7                         | 2,5              | 13,4                               | 29,9                     | 16,7                                  |
| Ukraine.....                     | 35 375                   | + 32,9                     | 25,9                       | 17,7                     | 79,9                         | 2,4                          | 97,1                     | 1,3                 | 47,6                | 25,1    | 52,3          | 9,3                         | 6,5                           | 64,0                         | 28,6             | 12,5                               | 49,0                     | 36,6                                  |
| Pakistan.....                    | 34 910                   | + 106,4                    | 47,3                       | 66,2                     | 19,4                         | 14,4                         | 57,5                     | 2,5                 | 86,7                | 59,6    | 26,4          | 9,2                         | 6,5                           | 91,4                         | 1,6              | 4,0                                | 30,8                     | 26,8                                  |
| Somalia.....                     | 25 745                   | + 101,6                    | 75,9                       | 61,3                     | 31,0                         | 7,7                          | 80,2                     | 6,9                 | 68,8                | 50,5    | 33,4          | 20,0                        | 11,0                          | 85,7                         | 0,7              | 3,2                                | 23,8                     | 20,7                                  |
| Albanien.....                    | 25 265                   | + 202,6                    | 49,0                       | 35,7                     | 6,9                          | 57,5                         | 10,7                     | 5,9                 | 56,6                | 52,7    | 35,7          | 37,6                        | 22,1                          | 67,2                         | 0,7              | 2,5                                | 24,2                     | 21,8                                  |
| Nigeria.....                     | 24 225                   | + 188,2                    | 48,0                       | 82,8                     | 8,6                          | 8,6                          | 50,1                     | 9,5                 | 63,2                | 70,0    | 14,0          | 24,3                        | 7,5                           | 76,5                         | 0,1              | 2,7                                | 25,0                     | 22,5                                  |
| Bosnien und Herzegowina.....     | 22 815                   | - 9,7                      | 13,2                       | 5,8                      | 75,2                         | 19,0                         | 79,8                     | 7,4                 | 49,4                | 36,0    | 50,0          | 14,3                        | 9,8                           | 79,9                         | 8,3              | 18,5                               | 41,1                     | 22,8                                  |
| Libanon.....                     | 16 385                   | + 41,8                     | 39,5                       | 34,0                     | 46,5                         | 19,6                         | 70,3                     | 11,4                | 60,5                | 46,7    | 37,3          | 20,0                        | 14,2                          | 77,7                         | 6,0              | 13,8                               | 34,8                     | 21,1                                  |
| Mazedonien.....                  | 16 370                   | + 10,7                     | 17,1                       | 21,8                     | 22,7                         | 55,6                         | 29,0                     | 9,2                 | 51,1                | 54,5    | 36,6          | 39,3                        | 25,9                          | 65,3                         | 1,1              | 8,5                                | 26,4                     | 18,0                                  |
| Armenien.....                    | 15 475                   | + 78,7                     | 61,5                       | 56,7                     | 28,0                         | 15,3                         | 64,8                     | 7,3                 | 51,9                | 44,3    | 40,3          | 25,8                        | 17,4                          | 74,3                         | 4,0              | 6,2                                | 32,4                     | 26,2                                  |
| Aserbaidschan.....               | 14 900                   | + 49,1                     | 63,0                       | 44,7                     | 41,2                         | 14,1                         | 74,5                     | 7,7                 | 52,3                | 44,2    | 38,1          | 26,8                        | 17,6                          | 70,5                         | 5,9              | 7,4                                | 32,5                     | 25,2                                  |
| Vietnam.....                     | 13 175                   | - 3,4                      | 14,6                       | 4,8                      | 83,7                         | 11,5                         | 88,0                     | 4,6                 | 58,7                | 31,5    | 49,3          | 3,1                         | 2,1                           | 90,2                         | 7,2              | 22,3                               | 48,1                     | 26,0                                  |
| staatenlos.....                  | 12 125                   | + 85,4                     | 54,2                       | 19,6                     | 76,9                         | 3,5                          | 95,7                     | 8,9                 | 65,0                | 50,7    | 35,8          | 21,3                        | 15,2                          | 75,6                         | 7,1              | 10,9                               | 34,1                     | 23,2                                  |
| Äthiopien.....                   | 11 255                   | + 89,6                     | 61,1                       | 60,2                     | 32,0                         | 7,7                          | 80,6                     | 7,1                 | 61,0                | 58,2    | 24,1          | 14,2                        | 6,5                           | 88,1                         | 1,2              | 6,3                                | 27,9                     | 21,7                                  |
| Gambia.....                      | 10 720                   | + 283,5                    | 68,2                       | 89,1                     | 2,9                          | 7,9                          | 27,0                     | 0,7                 | 95,1                | 78,4    | 6,0           | 4,9                         | 3,9                           | 98,2                         | .                | 1,8                                | 24,6                     | 22,9                                  |
| Indien.....                      | 9 965                    | + 58,7                     | 10,2                       | 43,0                     | 6,2                          | 50,8                         | 10,8                     | 2,5                 | 82,0                | 59,8    | 23,1          | 10,6                        | 5,9                           | 90,3                         | 0,3              | 4,4                                | 29,7                     | 25,4                                  |
| Georgien.....                    | 8 825                    | + 51,4                     | 36,7                       | 56,1                     | 19,6                         | 24,2                         | 44,7                     | 6,5                 | 59,2                | 45,0    | 37,5          | 24,4                        | 12,9                          | 73,9                         | 4,1              | 4,8                                | 31,1                     | 26,4                                  |
| Sri Lanka.....                   | 8 240                    | + 1,2                      | 31,9                       | 17,1                     | 74,5                         | 8,3                          | 90,0                     | 5,7                 | 69,4                | 37,4    | 51,8          | 8,2                         | 5,8                           | 85,0                         | 8,7              | 15,3                               | 42,6                     | 27,4                                  |
| Algerien.....                    | 7 675                    | + 60,2                     | 36,0                       | 43,3                     | 15,2                         | 41,4                         | 26,9                     | 3,6                 | 88,1                | 68,5    | 12,0          | 7,2                         | 4,5                           | 93,6                         | 0,4              | 5,4                                | 30,7                     | 25,4                                  |
| Guinea.....                      | 7 225                    | + 106,7                    | 60,4                       | 74,3                     | 13,6                         | 12,2                         | 52,7                     | 3,5                 | 85,5                | 68,9    | 7,1           | 13,4                        | 9,1                           | 93,1                         | 0,2              | 3,1                                | 23,4                     | 20,5                                  |
| Ghana.....                       | 6 570                    | + 104,0                    | 20,0                       | 60,0                     | 19,0                         | 21,1                         | 47,4                     | 7,9                 | 70,8                | 68,4    | 9,4           | 16,7                        | 6,8                           | 83,9                         | 0,8              | 5,6                                | 30,0                     | 24,5                                  |
| Marokko.....                     | 6 240                    | + 124,9                    | 8,2                        | 51,8                     | 8,1                          | 40,1                         | 16,8                     | 2,6                 | 86,9                | 63,1    | 10,7          | 6,6                         | 3,8                           | 95,0                         | 0,2              | 3,4                                | 28,7                     | 25,4                                  |
| Moldau.....                      | 6 185                    | + 54,4                     | 36,5                       | 27,1                     | 55,1                         | 17,8                         | 75,6                     | 1,2                 | 49,3                | 38,9    | 42,4          | 18,0                        | 10,8                          | 66,0                         | 18,8             | 9,3                                | 41,2                     | 32,1                                  |
| China.....                       | 6 045                    | + 14,2                     | 4,7                        | 28,8                     | 47,0                         | 24,2                         | 66,0                     | 11,0                | 57,3                | 43,0    | 38,2          | 11,7                        | 8,8                           | 88,4                         | 1,9              | 11,3                               | 39,2                     | 28,0                                  |
| Ägypten.....                     | 5 710                    | + 59,3                     | 21,2                       | 62,4                     | 21,9                         | 15,7                         | 58,3                     | 4,8                 | 74,3                | 60,5    | 26,7          | 25,7                        | 16,5                          | 77,7                         | 1,1              | 3,7                                | 26,9                     | 23,4                                  |
| Montenegro.....                  | 5 050                    | + 23,0                     | 24,0                       | 8,3                      | 49,6                         | 42,2                         | 54,0                     | 17,2                | 51,1                | 56,6    | 34,3          | 32,1                        | 21,6                          | 71,3                         | 2,0              | 13,4                               | 29,4                     | 16,1                                  |
| Bangladesch.....                 | 5 045                    | + 121,3                    | 37,5                       | 68,4                     | 11,2                         | 20,4                         | 35,4                     | 1,5                 | 92,7                | 61,1    | 18,2          | 5,4                         | 3,2                           | 95,4                         | 0,2              | 3,6                                | 29,3                     | 25,7                                  |
| Jugoslawien, Bundesrepublik..... | 4 225                    | - 4,0                      | 13,2                       | 2,6                      | 44,4                         | 53,0                         | 45,6                     | 11,6                | 60,1                | 45,2    | 44,0          | 5,6                         | 5,3                           | 94,0                         | 4,0              | 22,8                               | 40,6                     | 18,0                                  |
| Serbien und Montenegro.....      | 4 210                    | - 14,8                     | 14,9                       | 1,2                      | 77,4                         | 21,4                         | 78,4                     | 14,7                | 55,8                | 35,9    | 55,2          | 10,0                        | 9,5                           | 89,2                         | 4,9              | 21,6                               | 40,8                     | 19,3                                  |

## 4.2 Migrationsstruktur und Demografie der Schutzsuchenden

nach Regionen und den häufigsten Herkunftsländern<sup>1</sup> am 31.12.2016

| Regionen   Herkunftsland             | Schutzsuchende insgesamt | Veränderung gegenüber 2014 | Anteil der Schutzsuchenden |                          |                              |                              | Schutzquote <sup>2</sup> | Anteil der          |                     |         |               |                             |                               |                              |                  | Durchschnittliche Aufenthaltsdauer | Durchschnittliches Alter | Durchschnittliches Alter bei Einreise |
|--------------------------------------|--------------------------|----------------------------|----------------------------|--------------------------|------------------------------|------------------------------|--------------------------|---------------------|---------------------|---------|---------------|-----------------------------|-------------------------------|------------------------------|------------------|------------------------------------|--------------------------|---------------------------------------|
|                                      |                          |                            | an allen Ausländern        | mit offenem Schutzstatus | mit anerkanntem Schutzstatus | mit abgelehntem Schutzstatus |                          | im Inland Geborenen | männlichen Personen | Ledigen | Verheirateten | Minderjährigen (0-17 Jahre) | Schulpflichtigen (6-17 Jahre) | Erwerbsfähigen (15-64 Jahre) | über 64-jährigen |                                    |                          |                                       |
|                                      | an allen Schutzsuchenden |                            |                            |                          |                              |                              | an allen Schutzsuchenden |                     |                     |         |               |                             |                               |                              |                  |                                    |                          |                                       |
|                                      | Anzahl                   | %                          |                            |                          |                              |                              |                          |                     |                     |         |               |                             |                               |                              |                  |                                    | Jahre                    |                                       |
| 1                                    | 2                        | 3                          | 4                          | 5                        | 6                            | 7                            | 8                        | 9                   | 10                  | 11      | 12            | 13                          | 14                            | 15                           | 16               | 17                                 | 18                       |                                       |
| Sudan.....                           | 4 190                    | + 262,8                    | 67,3                       | 77,2                     | 15,4                         | 7,4                          | 67,5                     | 1,3                 | 88,5                | 60,9    | 18,5          | 10,7                        | 6,3                           | 91,1                         | 0,2              | 1,9                                | 27,2                     | 25,4                                  |
| Kongo, Demokratische Republik.....   | 4 020                    | - 10,5                     | 44,6                       | 15,8                     | 74,3                         | 10,0                         | 88,2                     | 16,3                | 53,1                | 54,1    | 33,1          | 16,8                        | 13,2                          | 84,5                         | 2,5              | 15,2                               | 37,1                     | 22,0                                  |
| Kamerun.....                         | 3 995                    | + 86,2                     | 18,5                       | 63,2                     | 20,5                         | 16,3                         | 55,8                     | 4,6                 | 70,0                | 76,5    | 10,5          | 10,1                        | 4,8                           | 90,2                         | 0,6              | 4,4                                | 30,3                     | 25,9                                  |
| Togo.....                            | 3 105                    | + 8,9                      | 29,7                       | 25,8                     | 66,2                         | 7,9                          | 89,3                     | 11,8                | 68,3                | 54,9    | 34,0          | 11,1                        | 9,2                           | 90,8                         | 0,6              | 13,9                               | 37,9                     | 24,1                                  |
| Serbien (einschließlich Kosovo)..... | 3 075                    | - 14,5                     | 18,0                       | 0,5                      | 84,7                         | 14,8                         | 85,1                     | 18,4                | 54,0                | 40,0    | 50,6          | 13,8                        | 13,2                          | 86,5                         | 3,7              | 19,9                               | 37,6                     | 17,8                                  |
| Libyen.....                          | 2 935                    | + 171,8                    | 20,6                       | 61,5                     | 24,7                         | 13,8                         | 64,2                     | 3,9                 | 74,8                | 61,8    | 20,8          | 23,2                        | 14,1                          | 79,4                         | 0,5              | 3,1                                | 27,1                     | 24,1                                  |
| Côte d'Ivoire.....                   | 2 760                    | + 193,6                    | 50,5                       | 76,4                     | 12,3                         | 11,4                         | 51,9                     | 3,1                 | 81,9                | 65,6    | 10,1          | 7,6                         | 4,2                           | 94,7                         | .                | 3,3                                | 27,4                     | 24,1                                  |
| Tadschikistan.....                   | 2 740                    | + 334,9                    | 59,8                       | 86,1                     | 6,2                          | 7,8                          | 44,2                     | 3,5                 | 61,7                | 48,4    | 25,5          | 35,4                        | 18,4                          | 67,3                         | 1,1              | 1,7                                | 23,0                     | 21,4                                  |
| Weißrussland.....                    | 2 610                    | + 18,4                     | 11,9                       | 16,7                     | 75,1                         | 8,2                          | 90,1                     | 2,3                 | 50,8                | 34,1    | 44,6          | 12,6                        | 9,6                           | 77,0                         | 14,0             | 11,2                               | 41,9                     | 30,9                                  |
| Usbekistan.....                      | 2 560                    | + 3,6                      | 29,7                       | 4,7                      | 94,1                         | 1,4                          | 98,6                     | 1,6                 | 48,0                | 27,7    | 51,4          | 6,8                         | 5,5                           | 72,3                         | 23,2             | 13,1                               | 48,5                     | 35,5                                  |
| Mali.....                            | 2 390                    | + 130,9                    | 68,8                       | 77,0                     | 4,6                          | 18,4                         | 20,0                     | 1,3                 | 95,0                | 76,8    | 5,6           | 5,4                         | 3,8                           | 97,5                         | .                | 2,3                                | 25,2                     | 23,0                                  |
| Senegal.....                         | 2 280                    | + 78,8                     | 40,8                       | 60,7                     | 3,9                          | 35,1                         | 10,1                     | 1,5                 | 91,7                | 80,3    | 9,4           | 5,0                         | 2,2                           | 95,8                         | .                | 2,6                                | 28,4                     | 25,9                                  |
| Sierra Leone.....                    | 2 195                    | + 85,2                     | 56,9                       | 67,0                     | 23,0                         | 10,0                         | 69,7                     | 4,1                 | 79,7                | 72,0    | 13,0          | 9,3                         | 5,7                           | 92,3                         | 0,5              | 5,3                                | 27,4                     | 22,2                                  |
| Palästinensische Gebiete.....        | 2 155                    | + 224,1                    | 62,1                       | 36,4                     | 59,2                         | 4,4                          | 93,1                     | 2,6                 | 68,4                | 53,1    | 32,9          | 25,8                        | 18,1                          | 76,3                         | 2,1              | 2,5                                | 28,2                     | 25,8                                  |
| Tunesien.....                        | 2 140                    | + 49,7                     | 6,5                        | 34,6                     | 13,8                         | 51,6                         | 21,1                     | 4,0                 | 84,3                | 62,6    | 17,8          | 7,9                         | 4,0                           | 92,8                         | 0,5              | 5,0                                | 31,2                     | 26,3                                  |
| Angola.....                          | 2 080                    | - 2,3                      | 38,5                       | 14,4                     | 75,7                         | 9,9                          | 88,5                     | 16,8                | 54,6                | 60,6    | 25,2          | 21,6                        | 18,3                          | 82,5                         | 1,7              | 15,9                               | 34,2                     | 18,5                                  |
| Kirgisistan.....                     | 1 740                    | + 8,1                      | 20,5                       | 17,5                     | 75,0                         | 7,5                          | 90,9                     | 3,2                 | 47,1                | 32,2    | 46,0          | 17,0                        | 12,1                          | 67,0                         | 20,1             | 11,9                               | 44,0                     | 32,2                                  |
| Kasachstan.....                      | 1 600                    | + 6,0                      | 3,4                        | 12,2                     | 80,3                         | 7,2                          | 91,8                     | 2,5                 | 47,8                | 29,7    | 49,1          | 12,2                        | 8,4                           | 74,4                         | 15,9             | 12,7                               | 45,5                     | 32,9                                  |
| Mongolei.....                        | 1 415                    | + 105,1                    | 23,8                       | 79,2                     | 8,1                          | 12,4                         | 39,7                     | 6,4                 | 47,7                | 49,1    | 32,5          | 35,3                        | 15,2                          | 65,7                         | 1,1              | 3,2                                | 26,4                     | 23,3                                  |
| Jemen.....                           | 1 320                    | + 111,2                    | 27,1                       | 57,2                     | 37,9                         | 5,3                          | 87,7                     | 8,0                 | 69,3                | 54,9    | 30,3          | 27,3                        | 20,8                          | 78,4                         | 0,4              | 5,3                                | 27,8                     | 22,6                                  |
| Jordanien.....                       | 1 185                    | + 28,1                     | 11,0                       | 24,9                     | 57,4                         | 17,7                         | 76,4                     | 14,3                | 62,4                | 49,4    | 38,8          | 21,1                        | 16,9                          | 81,4                         | 3,0              | 12,3                               | 33,9                     | 21,7                                  |
| Benin.....                           | 1 165                    | + 54,3                     | 40,7                       | 49,4                     | 14,2                         | 36,1                         | 28,2                     | 4,3                 | 86,3                | 83,7    | 7,7           | 8,6                         | 5,6                           | 94,8                         | .                | 4,5                                | 29,2                     | 24,8                                  |
| <b>nachrichtlich:</b>                |                          |                            |                            |                          |                              |                              |                          |                     |                     |         |               |                             |                               |                              |                  |                                    |                          |                                       |
| ungeklärt.....                       | 33 825                   | + 106,4                    | 49,7                       | 30,1                     | 58,3                         | 11,6                         | 83,4                     | 11,8                | 65,8                | 58,2    | 29,2          | 27,9                        | 18,1                          | 73,7                         | 3,9              | 8,5                                | 29,4                     | 21,0                                  |
| ohne Angabe (Herkunftsland).....     | 6 000                    | + 92,6                     | 64,1                       | 36,5                     | 46,5                         | 17,0                         | 73,2                     | 5,3                 | 67,8                | 59,9    | 29,2          | 28,7                        | 19,4                          | 74,4                         | 1,9              | 3,7                                | 27,3                     | 23,7                                  |

<sup>1</sup> Es sind nur jene Herkunftsländer aufgeführt, bei denen es mehr als 1000 Fälle gibt. Schutzsuchende können in der Statistik mit Staatsangehörigkeiten nicht mehr existierender Staaten ausgewiesen werden, sofern sie bei der letzten Aktualisierung ihres Aufenthaltsstatus noch in Besitz eines gültigen Ausweisdokumentes dieses Staates waren.

<sup>2</sup> Die Schutzquote bezieht die jeweilige Zahl der anerkannten Schutzsuchenden auf die Summe der Schutzsuchenden ohne Berücksichtigung jener mit offenem Schutzstatus (anerkannte plus abgelehnte Antragsteller).

Quelle: Ausländerzentralregister

### 4.3 Migrationsstruktur und Demografie der Schutzsuchenden mit offenem Schutzstatus

nach Regionen und den häufigsten Herkunftsländern<sup>1</sup> am 31.12.2016

| Regionen   Herkunftsland                             | Schutzsuchende mit offenem Schutzstatus |                            |                                 | Anteil der          |                     |             |               |                             |                               |                              |                 | Durchschnittliche Aufenthaltsdauer | Durchschnittliches Alter | Durchschnittliches Alter bei Einreise |
|--|---|----------------------------|---------------------------------|---------------------|---------------------|-------------|---------------|-----------------------------|-------------------------------|------------------------------|-----------------|------------------------------------|--------------------------|---------------------------------------|
|  | insgesamt                               | Veränderung gegenüber 2014 | Anteil an allen Schutzsuchenden | im Inland Geborenen | männlichen Personen | Ledigen     | Verheirateten | Minderjährigen (0–17 Jahre) | Schulpflichtigen (6–17 Jahre) | Erwerbsfähigen (15–64 Jahre) | über 64jährigen |                                    |                          |                                       |
|  |   |                            |                                 |                     |                     |             |               |                             |                               |                              |                 |                                    |                          |                                       |
|  | Anzahl                                  | %                          |                                 |                     |                     |             |               |                             |                               |                              |                 |                                    |                          |                                       |
| 1  | 2                                       | 3                          | 4                               | 5                   | 6                   | 7           | 8             | 9                           | 10                            | 11                           | 12              | 13                                 | 14                       |                                       |
| <b>Insgesamt.....</b>                                | <b>574 945</b>                          | <b>+ 223,2</b>             | <b>36,0</b>                     | <b>3,1</b>          | <b>69,2</b>         | <b>58,4</b> | <b>23,3</b>   | <b>29,6</b>                 | <b>18,9</b>                   | <b>77,2</b>                  | <b>0,7</b>      | <b>1,4</b>                         | <b>24,2</b>              | <b>22,9</b>                           |
| <b>davon nach Herkunftsregionen</b>                  |   |                            |                                 |                     |                     |             |               |                             |                               |                              |                 |                                    |                          |                                       |
| Europa.....  | 58 825                                  | + 23,8                     | 17,2                            | 5,9                 | 54,9                | 56,0        | 29,0          | 41,3                        | 23,6                          | 62,0                         | 0,9             | 2,0                                | 23,4                     | 21,6                                  |
| Afrika.....  | 111 420                                 | + 130,4                    | 57,3                            | 4,4                 | 75,5                | 63,3        | 16,5          | 16,0                        | 7,7                           | 88,3                         | 0,1             | 1,5                                | 24,3                     | 23,0                                  |
| Nordafrika.....                                      | 12 670                                  | + 74,8                     | 51,3                            | 2,0                 | 83,6                | 61,5        | 14,2          | 14,5                        | 8,4                           | 88,2                         | 0,2             | 1,6                                | 26,7                     | 25,2                                  |
| Westafrika.....                                      | 48 885                                  | + 243,5                    | 73,9                            | 4,8                 | 78,2                | 70,9        | 10,0          | 15,1                        | 5,4                           | 87,3                         | 0,0             | 1,5                                | 24,4                     | 23,0                                  |
| Zentralafrika.....                                   | 7 430                                   | + 183,0                    | 51,9                            | 2,2                 | 80,4                | 67,6        | 13,4          | 10,8                        | 5,0                           | 90,6                         | 0,3             | 1,5                                | 27,2                     | 25,8                                  |
| Ostafrika.....                                       | 41 820                                  | + 74,3                     | 48,3                            | 5,0                 | 69,3                | 54,3        | 25,3          | 18,3                        | 10,3                          | 89,3                         | 0,2             | 1,3                                | 22,9                     | 21,7                                  |
| Südliches Afrika.....                                | 615                                     | + 151,0                    | 23,6                            | 4,1                 | 52,8                | 60,2        | 15,4          | 29,3                        | 18,7                          | 73,2                         | 0,8             | 1,5                                | 26,6                     | 25,2                                  |
| Amerika.....   | 650                                     | + 176,6                    | 41,7                            | 2,3                 | 59,2                | 53,1        | 23,1          | 17,7                        | 10,0                          | 83,1                         | 1,5             | 2,6                                | 30,6                     | 28,0                                  |
| Nordamerika.....                                     | 30                                      | /                          | 25,0                            | .                   | /                   | 66,7        | 16,7          | /                           | 33,3                          | /                            | .               | 2,6                                | 27,6                     | 25,2                                  |
| Mittelamerika und Karibik.....                       | 305                                     | + 117,9                    | 48,8                            | 3,3                 | 65,6                | 54,1        | 21,3          | 13,1                        | 6,6                           | 88,5                         | 1,6             | 2,1                                | 31,2                     | 29,3                                  |
| Südamerika.....                                      | 315                                     | /                          | 38,4                            | 1,6                 | 54,0                | 52,4        | 25,4          | 20,6                        | 11,1                          | 79,4                         | 1,6             | 3,2                                | 30,3                     | 27,1                                  |
| Asien.....   | 389 290                                 | + 406,6                    | 38,6                            | 2,2                 | 69,6                | 57,3        | 24,4          | 31,5                        | 21,4                          | 76,5                         | 0,8             | 1,3                                | 24,2                     | 23,0                                  |
| Vorderasien.....                                     | 220 030                                 | + 390,5                    | 30,3                            | 2,5                 | 65,9                | 54,6        | 25,7          | 31,6                        | 20,4                          | 74,3                         | 0,8             | 1,2                                | 24,8                     | 23,7                                  |
| Süd- und Südostasien.....                            | 33 460                                  | + 145,1                    | 45,5                            | 1,3                 | 87,6                | 60,8        | 20,7          | 9,0                         | 5,6                           | 92,5                         | 0,5             | 1,7                                | 28,4                     | 26,8                                  |
| Ost- und Zentralasien.....                           | 135 805                                 | + 640,9                    | 65,3                            | 2,0                 | 71,3                | 60,9        | 23,1          | 36,8                        | 26,9                          | 76,0                         | 0,8             | 1,3                                | 22,3                     | 21,0                                  |
| Australien und Ozeanien.....                         | 15                                      | /                          | 60,0                            | .                   | /                   | 66,7        | .             | 33,3                        | .                             | 66,7                         | .               | 1,1                                | 22,6                     | 21,6                                  |
| Sonstige Ausprägungen.....                           | 14 745                                  | + 198,8                    | 28,4                            | 7,0                 | 67,7                | 60,0        | 23,0          | 35,7                        | 21,7                          | 71,6                         | 1,0             | 1,5                                | 23,7                     | 22,3                                  |
| <b>darunter nach den häufigsten Herkunftsländern</b> |   |                            |                                 |                     |                     |             |               |                             |                               |                              |                 |                                    |                          |                                       |
| Afghanistan.....                                     | 129 380                                 | + 710,9                    | 67,8                            | 1,9                 | 72,2                | 61,6        | 22,9          | 37,3                        | 27,5                          | 76,2                         | 0,8             | 1,3                                | 22,0                     | 20,8                                  |
| Syrien.....  | 96 505                                  | + 315,7                    | 21,2                            | 3,0                 | 66,0                | 55,6        | 25,2          | 37,1                        | 24,3                          | 71,6                         | 0,7             | 1,1                                | 23,4                     | 22,3                                  |
| Irak.....  | 67 515                                  | + 1 103,5                  | 43,2                            | 1,6                 | 67,0                | 57,9        | 23,4          | 30,8                        | 19,9                          | 74,0                         | 0,7             | 1,1                                | 24,1                     | 23,1                                  |
| Iran.....  | 28 020                                  | + 325,5                    | 50,9                            | 1,2                 | 70,4                | 50,8        | 25,7          | 15,0                        | 10,2                          | 87,4                         | 0,5             | 1,3                                | 29,3                     | 28,1                                  |
| Pakistan.....  | 23 115                                  | + 174,9                    | 66,2                            | 1,0                 | 90,9                | 62,7        | 20,9          | 8,4                         | 5,6                           | 93,4                         | 0,5             | 1,7                                | 28,7                     | 27,1                                  |

### 4.3 Migrationsstruktur und Demografie der Schutzsuchenden mit offenem Schutzstatus

nach Regionen und den häufigsten Herkunftsländern<sup>1</sup> am 31.12.2016

| Regionen   Herkunftsland  | Schutzsuchende mit offenem Schutzstatus |                            |                                 | Anteil der          |                     |         |               |                             |                               |                              |                 | Durchschnittliche Aufenthaltsdauer | Durchschnittliches Alter | Durchschnittliches Alter bei Erstreise |
|---------------------------|---|----------------------------|---------------------------------|---------------------|---------------------|---------|---------------|-----------------------------|-------------------------------|------------------------------|-----------------|------------------------------------|--------------------------|--|
|                           | insgesamt                               | Veränderung gegenüber 2014 | Anteil an allen Schutzsuchenden | im Inland Geborenen | männlichen Personen | Ledigen | Verheirateten | Minderjährigen (0–17 Jahre) | Schulpflichtigen (6–17 Jahre) | Erwerbsfähigen (15–64 Jahre) | über 64jährigen |                                    |                          |  |
|                           |   |                            |                                 |                     |                     |         |               |                             |                               |                              |                 |                                    |                          |  |
|                           | Anzahl                                  | %                          |                                 |                     |                     |         |               |                             |                               |                              |                 |                                    |                          |  |
| 1                         | 2                                       | 3                          | 4                               | 5                   | 6                   | 7       | 8             | 9                           | 10                            | 11                           | 12              | 13                                 | 14                       |  |
| Nigeria.....              | 20 050                                  | + 300,6                    | 82,8                            | 8,9                 | 63,2                | 68,7    | 14,2          | 24,4                        | 6,3                           | 76,4                         | 0,0             | 1,5                                | 24,0                     | 22,6                                   |
| Russische Föderation..... | 18 975                                  | + 87,8                     | 29,7                            | 6,7                 | 50,7                | 58,6    | 26,3          | 51,0                        | 28,9                          | 51,9                         | 0,8             | 2,0                                | 21,3                     | 19,5                                   |
| Eritrea.....              | 18 320                                  | + 24,1                     | 38,7                            | 3,8                 | 70,0                | 58,6    | 20,3          | 18,1                        | 11,3                          | 90,5                         | 0,1             | 1,1                                | 23,2                     | 22,1                                   |
| Somalia.....              | 15 780                                  | + 127,4                    | 61,3                            | 5,5                 | 70,7                | 48,7    | 32,1          | 19,9                        | 11,2                          | 88,4                         | 0,3             | 1,6                                | 22,5                     | 21,0                                   |
| Gambia.....               | 9 555                                   | + 360,5                    | 89,1                            | 0,5                 | 96,0                | 78,4    | 5,8           | 4,4                         | 3,6                           | 98,6                         | .               | 1,4                                | 24,2                     | 22,9                                   |
| Albanien.....             | 9 010                                   | + 53,9                     | 35,7                            | 6,0                 | 58,7                | 53,4    | 30,9          | 37,4                        | 21,1                          | 67,7                         | 0,5             | 1,4                                | 23,4                     | 22,1                                   |
| Armenien.....             | 8 775                                   | + 210,6                    | 56,7                            | 3,4                 | 52,6                | 42,5    | 37,9          | 29,5                        | 18,3                          | 72,1                         | 2,2             | 1,5                                | 29,7                     | 28,3                                   |
| Türkei.....               | 7 545                                   | + 198,2                    | 15,3                            | 3,6                 | 70,9                | 52,3    | 29,1          | 22,0                        | 11,9                          | 79,8                         | 0,6             | 2,0                                | 25,9                     | 24,0                                   |
| Äthiopien.....            | 6 780                                   | + 285,2                    | 60,2                            | 6,6                 | 66,4                | 53,6    | 24,6          | 15,6                        | 6,6                           | 89,0                         | 0,1             | 1,4                                | 22,6                     | 21,3                                   |
| Aserbaidschan.....        | 6 655                                   | + 244,8                    | 44,7                            | 4,9                 | 54,0                | 45,6    | 32,9          | 36,0                        | 19,9                          | 65,5                         | 1,1             | 1,3                                | 25,2                     | 24,0                                   |
| Ukraine.....              | 6 270                                   | + 168,5                    | 17,7                            | 3,6                 | 50,1                | 45,3    | 38,7          | 30,1                        | 17,7                          | 69,5                         | 3,2             | 1,8                                | 29,0                     | 27,3                                   |
| Libanon.....              | 5 565                                   | + 518,3                    | 34,0                            | 3,4                 | 65,7                | 53,7    | 22,9          | 31,4                        | 20,3                          | 72,5                         | 0,5             | 1,6                                | 24,8                     | 23,3                                   |
| Guinea.....               | 5 370                                   | + 162,0                    | 74,3                            | 2,0                 | 88,9                | 65,8    | 6,4           | 12,9                        | 8,8                           | 94,5                         | 0,1             | 1,5                                | 22,3                     | 20,9                                   |
| Georgien.....             | 4 955                                   | + 64,1                     | 56,1                            | 5,9                 | 60,7                | 45,9    | 35,1          | 28,1                        | 13,5                          | 73,3                         | 0,7             | 1,7                                | 27,0                     | 25,5                                   |
| Serbien.....              | 4 700                                   | - 59,1                     | 10,0                            | 7,4                 | 51,0                | 61,7    | 25,5          | 48,7                        | 28,1                          | 56,0                         | 0,7             | 2,3                                | 21,8                     | 19,7                                   |
| Kosovo.....               | 4 650                                   | - 22,6                     | 8,5                             | 7,5                 | 56,5                | 61,6    | 27,3          | 43,7                        | 27,4                          | 62,0                         | 0,5             | 2,4                                | 22,5                     | 20,3                                   |
| Indien.....               | 4 285                                   | + 96,6                     | 43,0                            | 1,6                 | 78,2                | 55,3    | 21,5          | 13,0                        | 7,2                           | 88,3                         | 0,1             | 1,3                                | 26,7                     | 25,5                                   |
| Ghana.....                | 3 940                                   | + 212,7                    | 60,0                            | 5,8                 | 72,5                | 67,0    | 7,1           | 16,4                        | 5,1                           | 84,8                         | 0,1             | 2,0                                | 26,5                     | 24,6                                   |
| Ägypten.....              | 3 565                                   | + 36,3                     | 62,4                            | 2,7                 | 76,0                | 60,0    | 25,2          | 25,4                        | 15,3                          | 78,8                         | 0,4             | 2,0                                | 25,8                     | 23,9                                   |
| Mazedonien.....           | 3 565                                   | - 22,2                     | 21,8                            | 6,2                 | 51,3                | 55,7    | 30,4          | 45,9                        | 26,4                          | 59,2                         | 0,4             | 2,2                                | 22,3                     | 20,2                                   |
| Bangladesch.....          | 3 450                                   | + 188,7                    | 68,4                            | 0,9                 | 94,3                | 59,3    | 15,9          | 4,8                         | 2,8                           | 96,4                         | .               | 1,5                                | 27,5                     | 26,0                                   |
| Algerien.....             | 3 325                                   | + 60,6                     | 43,3                            | 1,4                 | 91,6                | 67,4    | 6,5           | 7,2                         | 3,8                           | 94,3                         | .               | 1,4                                | 27,5                     | 26,2                                   |
| Marokko.....              | 3 235                                   | + 131,9                    | 51,8                            | 1,2                 | 87,8                | 58,0    | 8,2           | 6,8                         | 4,0                           | 95,8                         | .               | 1,3                                | 26,8                     | 25,6                                   |
| Sudan.....                | 3 235                                   | + 278,4                    | 77,2                            | 0,9                 | 91,0                | 59,8    | 17,3          | 8,5                         | 5,1                           | 93,0                         | 0,2             | 1,3                                | 26,9                     | 25,6                                   |
| Kamerun.....              | 2 525                                   | + 206,1                    | 63,2                            | 2,4                 | 73,1                | 78,4    | 7,9           | 10,1                        | 3,2                           | 90,9                         | .               | 1,5                                | 27,7                     | 26,4                                   |
| staatenlos.....           | 2 375                                   | + 146,1                    | 19,6                            | 2,1                 | 66,7                | 55,8    | 28,6          | 31,6                        | 20,6                          | 72,4                         | 1,5             | 1,4                                | 26,0                     | 24,7                                   |

### 4.3 Migrationsstruktur und Demografie der Schutzsuchenden mit offenem Schutzstatus

nach Regionen und den häufigsten Herkunftsländern<sup>1</sup> am 31.12.2016

| Regionen   Herkunftsland         | Schutzsuchende mit offenem Schutzstatus |                            |                                 | Anteil der          |                     |         |               |                             |                               |                              |                 | Durchschnittliche Aufenthaltsdauer | Durchschnittliches Alter | Durchschnittliches Alter bei Einreise |
|----------------------------------|---|----------------------------|---------------------------------|---------------------|---------------------|---------|---------------|-----------------------------|-------------------------------|------------------------------|-----------------|------------------------------------|--------------------------|---------------------------------------|
|                                  | insgesamt                               | Veränderung gegenüber 2014 | Anteil an allen Schutzsuchenden | im Inland Geborenen | männlichen Personen | Ledigen | Verheirateten | Minderjährigen (0–17 Jahre) | Schulpflichtigen (6–17 Jahre) | Erwerbsfähigen (15–64 Jahre) | über 64jährigen |                                    |                          |                                       |
|                                  |   |                            |                                 |                     |                     |         |               |                             |                               |                              |                 |                                    |                          |                                       |
|                                  | Anzahl                                  | %                          |                                 |                     |                     |         |               |                             |                               |                              |                 |                                    |                          |                                       |
| 1                                | 2                                       | 3                          | 4                               | 5                   | 6                   | 7       | 8             | 9                           | 10                            | 11                           | 12              | 13                                 | 14                       |                                       |
| Tadschikistan.....               | 2 360                                   | + 497,5                    | 86,1                            | 3,2                 | 61,7                | 47,2    | 24,4          | 36,2                        | 18,2                          | 66,9                         | 0,4             | 1,0                                | 22,2                     | 21,3                                  |
| Côte d'Ivoire.....               | 2 110                                   | + 441,0                    | 76,4                            | 1,9                 | 83,6                | 62,8    | 9,2           | 7,3                         | 3,8                           | 95,5                         | .               | 1,1                                | 25,4                     | 24,3                                  |
| Mali.....                        | 1 840                                   | + 168,6                    | 77,0                            | 0,5                 | 96,2                | 74,5    | 5,4           | 4,9                         | 3,8                           | 98,4                         | .               | 1,5                                | 24,5                     | 23,1                                  |
| Libyen.....                      | 1 805                                   | + 191,1                    | 61,5                            | 3,0                 | 77,6                | 61,2    | 17,7          | 21,6                        | 12,2                          | 80,6                         | 0,6             | 1,5                                | 25,9                     | 24,5                                  |
| China.....                       | 1 740                                   | + 148,6                    | 28,8                            | 2,0                 | 48,6                | 39,1    | 27,0          | 4,0                         | 2,0                           | 96,0                         | 0,6             | 1,6                                | 36,2                     | 34,8                                  |
| Moldau.....                      | 1 675                                   | + 583,7                    | 27,1                            | 1,8                 | 49,3                | 64,2    | 26,9          | 41,5                        | 22,7                          | 63,0                         | 0,6             | 0,6                                | 23,9                     | 23,3                                  |
| Sierra Leone.....                | 1 470                                   | + 276,9                    | 67,0                            | 2,7                 | 82,3                | 70,4    | 11,9          | 9,2                         | 4,8                           | 92,9                         | .               | 1,4                                | 24,2                     | 23,0                                  |
| Sri Lanka.....                   | 1 410                                   | + 29,4                     | 17,1                            | 3,9                 | 70,6                | 53,5    | 31,9          | 14,5                        | 7,4                           | 85,8                         | 1,8             | 2,3                                | 30,2                     | 28,0                                  |
| Senegal.....                     | 1 385                                   | + 29,4                     | 60,7                            | 1,8                 | 91,3                | 78,0    | 9,7           | 5,4                         | 2,2                           | 95,7                         | .               | 1,8                                | 27,4                     | 25,7                                  |
| Bosnien und Herzegowina.....     | 1 320                                   | - 62,8                     | 5,8                             | 7,6                 | 50,4                | 61,7    | 25,8          | 47,0                        | 26,9                          | 58,0                         | 0,8             | 2,3                                | 22,0                     | 19,8                                  |
| Mongolei.....                    | 1 120                                   | + 128,6                    | 79,2                            | 5,8                 | 48,2                | 49,1    | 31,7          | 38,4                        | 16,1                          | 62,5                         | 0,9             | 1,6                                | 24,9                     | 23,4                                  |
| <b>nachrichtlich:</b>            |   |                            |                                 |                     |                     |         |               |                             |                               |                              |                 |                                    |                          |                                       |
| ungeklärt.....                   | 10 175                                  | + 292,1                    | 30,1                            | 8,6                 | 68,3                | 61,0    | 21,1          | 37,2                        | 21,9                          | 71,3                         | 0,9             | 1,4                                | 22,9                     | 21,5                                  |
| ohne Angabe (Herkunftsland)..... | 2 190                                   | + 59,3                     | 36,5                            | 4,8                 | 66,2                | 59,8    | 25,8          | 33,8                        | 21,7                          | 72,4                         | 0,9             | 1,7                                | 24,8                     | 23,2                                  |

<sup>1</sup> Es sind nur jene Herkunftsländer aufgeführt, bei denen es mehr als 1000 Fälle gibt. Schutzsuchende können in der Statistik mit Staatsangehörigkeiten nicht mehr existierender Staaten ausgewiesen werden, sofern sie bei der letzten Aktualisierung ihres Aufenthaltsstatus noch in Besitz eines gültigen Ausweisdokumentes dieses Staates waren.

Quelle: Ausländerzentralregister

#### 4.4 Migrationsstruktur und Demografie der Schutzsuchenden mit befristet anerkanntem Schutzstatus

nach Regionen und den häufigsten Herkunftsländern<sup>1</sup> am 31.12.2016

| Regionen   Herkunftsland                             | Schutzsuchende mit befristet anerkanntem Schutzstatus |                            |                                 | Anteil der          |                     |             |               |                             |                               |                              |                 | Durchschnittliche Aufenthaltsdauer | Durchschnittliches Alter | Durchschnittliches Alter bei Einreise |
|--|---|----------------------------|---------------------------------|---------------------|---------------------|-------------|---------------|-----------------------------|-------------------------------|------------------------------|-----------------|------------------------------------|--------------------------|---------------------------------------|
|  | insgesamt   | Veränderung gegenüber 2014 | Anteil an allen Schutzsuchenden | im Inland Geborenen | männlichen Personen | Ledigen     | Verheirateten | Minderjährigen (0–17 Jahre) | Schulpflichtigen (6–17 Jahre) | Erwerbsfähigen (15–64 Jahre) | über 64jährigen |                                    |                          |                                       |
|  |   |                            |                                 |                     |                     |             |               |                             |                               |                              |                 |                                    |                          |                                       |
|  | Anzahl  | %                          |                                 |                     |                     |             |               |                             |                               |                              |                 |                                    |                          |                                       |
| 1  | 2   | 3                          | 4                               | 5                   | 6                   | 7           | 8             | 9                           | 10                            | 11                           | 12              | 13                                 | 14                       |                                       |
| <b>Insgesamt</b> .....                               | <b>599 235</b>  | <b>187,5</b>               | <b>37,5</b>                     | <b>5,9</b>          | <b>63,7</b>         | <b>55,7</b> | <b>33,8</b>   | <b>27,9</b>                 | <b>18,6</b>                   | <b>73,7</b>                  | <b>2,8</b>      | <b>4,6</b>                         | <b>27,8</b>              | <b>23,3</b>                           |
| <b>davon nach Herkunftsregionen</b>                  |   |                            |                                 |                     |                     |             |               |                             |                               |                              |                 |                                    |                          |                                       |
| Europa.....  | 52 940  | - 3,9                      | 15,5                            | 21,1                | 47,6                | 47,8        | 40,5          | 28,0                        | 24,4                          | 69,8                         | 8,5             | 16,2                               | 35,9                     | 19,7                                  |
| Afrika.....  | 45 475  | + 148,0                    | 23,4                            | 8,5                 | 67,7                | 65,8        | 23,5          | 16,4                        | 9,4                           | 84,9                         | 1,1             | 5,3                                | 27,3                     | 22,1                                  |
| Nordafrika.....                                      | 2 915   | + 84,5                     | 11,8                            | 12,3                | 58,3                | 55,9        | 33,3          | 30,9                        | 21,3                          | 71,4                         | 1,9             | 8,2                                | 30,1                     | 22,0                                  |
| Westafrika.....                                      | 5 365   | + 12,2                     | 8,1                             | 14,2                | 61,7                | 74,4        | 12,9          | 22,1                        | 15,0                          | 79,2                         | 1,1             | 10,6                               | 31,8                     | 21,3                                  |
| Zentralafrika.....                                   | 2 855   | - 5,8                      | 19,9                            | 18,0                | 54,6                | 61,6        | 24,5          | 24,3                        | 19,3                          | 76,9                         | 3,2             | 11,3                               | 33,2                     | 22,0                                  |
| Ostafrika.....                                       | 33 430  | + 323,2                    | 38,6                            | 5,9                 | 71,2                | 65,6        | 24,3          | 13,2                        | 6,1                           | 88,0                         | 0,9             | 3,5                                | 25,8                     | 22,4                                  |
| Südliches Afrika.....                                | 910   | - 12,9                     | 34,9                            | 26,4                | 47,8                | 67,6        | 18,7          | 31,9                        | 29,1                          | 73,6                         | 2,7             | 14,7                               | 31,0                     | 16,4                                  |
| Amerika.....   | 290   | + 5,5                      | 18,6                            | 3,4                 | 53,4                | 50,0        | 22,4          | 20,7                        | 15,5                          | 77,6                         | 8,6             | 11,0                               | 38,2                     | 27,3                                  |
| Nordamerika.....                                     | 40  | /                          | 33,3                            | .                   | 50,0                | 75,0        | /             | 50,0                        | 25,0                          | 62,5                         | .               | 8,1                                | 27,5                     | 19,5                                  |
| Mittelamerika und Karibik.....                       | 120   | - 4,0                      | 19,2                            | 4,2                 | 58,3                | 45,8        | 20,8          | 12,5                        | 8,3                           | 83,3                         | 8,3             | 10,7                               | 40,2                     | 29,7                                  |
| Südamerika.....                                      | 135   | + 17,4                     | 16,5                            | 7,4                 | 48,1                | 44,4        | 25,9          | 18,5                        | 18,5                          | 74,1                         | 11,1            | 12,0                               | 39,4                     | 27,5                                  |
| Asien.....   | 475 375   | + 280,3                    | 47,1                            | 3,9                 | 65,0                | 55,6        | 34,0          | 29,1                        | 18,8                          | 73,0                         | 2,3             | 3,1                                | 26,8                     | 23,8                                  |
| Vorderasien.....                                     | 424 310   | + 376,1                    | 58,4                            | 3,5                 | 65,7                | 55,8        | 33,8          | 28,9                        | 18,4                          | 73,5                         | 1,8             | 2,7                                | 26,5                     | 23,9                                  |
| Süd- und Südostasien.....                            | 8 860   | - 2,4                      | 12,1                            | 10,0                | 65,7                | 49,0        | 38,8          | 15,9                        | 12,2                          | 79,1                         | 7,8             | 11,4                               | 37,6                     | 26,3                                  |
| Ost- und Zentralasien.....                           | 42 200  | + 57,5                     | 20,3                            | 6,3                 | 58,4                | 55,6        | 34,6          | 33,4                        | 23,9                          | 66,5                         | 6,2             | 5,8                                | 28,3                     | 22,5                                  |
| Australien und Ozeanien.....                         | 5   | /                          | 20,0                            | .                   | .                   | .           | .             | .                           | .                             | .                            | .               | 5,8                                | 37,3                     | 31,6                                  |
| Sonstige Ausprägungen.....                           | 25 155  | + 158,1                    | 48,4                            | 7,7                 | 64,3                | 55,0        | 35,2          | 27,3                        | 19,3                          | 73,7                         | 3,3             | 6,1                                | 29,4                     | 23,4                                  |
| <b>darunter nach den häufigsten Herkunftsländern</b> |   |                            |                                 |                     |                     |             |               |                             |                               |                              |                 |                                    |                          |                                       |
| Syrien.....  | 346 920   | + 587,6                    | 76,3                            | 2,3                 | 67,6                | 55,7        | 34,1          | 28,4                        | 18,0                          | 74,3                         | 1,4             | 1,9                                | 26,1                     | 24,2                                  |
| Irak.....  | 52 540  | + 215,1                    | 33,6                            | 8,6                 | 58,1                | 60,9        | 29,0          | 36,7                        | 22,1                          | 66,8                         | 1,6             | 3,5                                | 24,2                     | 20,9                                  |
| Afghanistan.....                                     | 40 210  | + 62,3                     | 21,1                            | 5,7                 | 58,7                | 55,9        | 34,4          | 33,8                        | 24,1                          | 66,3                         | 6,2             | 5,5                                | 27,8                     | 22,4                                  |
| Eritrea.....   | 25 300  | + 831,9                    | 53,4                            | 4,2                 | 75,1                | 67,8        | 22,6          | 10,7                        | 4,8                           | 90,7                         | 0,7             | 2,7                                | 25,6                     | 23,0                                  |
| Kosovo.....  | 12 520  | - 11,9                     | 22,8                            | 26,6                | 47,6                | 46,5        | 43,5          | 27,5                        | 24,9                          | 72,5                         | 7,3             | 17,7                               | 36,2                     | 18,6                                  |

#### 4.4 Migrationsstruktur und Demografie der Schutzsuchenden mit befristet anerkanntem Schutzstatus

nach Regionen und den häufigsten Herkunftsländern<sup>1</sup> am 31.12.2016

| Regionen   Herkunftsland           | Schutzsuchende mit befristet anerkanntem Schutzstatus |                            |                                 | Anteil der          |                     |         |               |                             |                               |                              |                 | Durchschnittliche Aufenthaltsdauer | Durchschnittliches Alter | Durchschnittliches Alter bei Einreise |
|------------------------------------|---|----------------------------|---------------------------------|---------------------|---------------------|---------|---------------|-----------------------------|-------------------------------|------------------------------|-----------------|------------------------------------|--------------------------|---------------------------------------|
|                                    | insgesamt   | Veränderung gegenüber 2014 | Anteil an allen Schutzsuchenden | im Inland Geborenen | männlichen Personen | Ledigen | Verheirateten | Minderjährigen (0–17 Jahre) | Schulpflichtigen (6–17 Jahre) | Erwerbsfähigen (15–64 Jahre) | über 64jährigen |                                    |                          |                                       |
|                                    |   |                            |                                 |                     |                     |         |               |                             |                               |                              |                 |                                    |                          |                                       |
|                                    | Anzahl  | %                          |                                 |                     |                     |         |               |                             |                               |                              |                 |                                    |                          |                                       |
| 1                                  | 2   | 3                          | 4                               | 5                   | 6                   | 7       | 8             | 9                           | 10                            | 11                           | 12              | 13                                 | 14                       |                                       |
| Serbien.....                       | 12 125  | - 2,1                      | 25,9                            | 25,4                | 48,2                | 56,4    | 34,9          | 34,1                        | 29,6                          | 68,8                         | 4,3             | 16,4                               | 31,5                     | 15,2                                  |
| Iran.....                          | 11 830  | + 13,0                     | 21,5                            | 4,8                 | 57,5                | 48,0    | 37,7          | 16,9                        | 11,8                          | 80,7                         | 5,6             | 7,3                                | 35,3                     | 28,1                                  |
| Türkei.....                        | 10 310  | - 13,4                     | 20,9                            | 22,5                | 48,6                | 41,6    | 44,4          | 21,3                        | 19,0                          | 71,9                         | 12,2            | 19,3                               | 39,9                     | 20,7                                  |
| staatenlos.....                    | 6 765   | + 157,2                    | 55,8                            | 5,2                 | 64,7                | 52,7    | 36,5          | 24,9                        | 18,1                          | 76,1                         | 3,4             | 5,8                                | 30,3                     | 24,5                                  |
| Somalia.....                       | 6 045   | + 92,8                     | 23,5                            | 10,8                | 64,1                | 54,3    | 34,5          | 21,8                        | 9,8                           | 79,2                         | 1,2             | 4,7                                | 24,4                     | 19,8                                  |
| Russische Föderation.....          | 5 495   | + 18,4                     | 8,6                             | 12,3                | 45,5                | 52,8    | 34,8          | 35,0                        | 28,6                          | 64,1                         | 6,8             | 8,9                                | 31,7                     | 22,9                                  |
| Libanon.....                       | 4 655   | - 4,0                      | 28,4                            | 17,3                | 48,2                | 37,2    | 49,4          | 16,4                        | 14,3                          | 73,0                         | 14,7            | 21,8                               | 43,1                     | 21,4                                  |
| Bosnien und Herzegowina.....       | 4 085   | - 4,6                      | 17,9                            | 10,8                | 46,0                | 35,9    | 46,0          | 17,4                        | 14,8                          | 67,1                         | 19,2            | 19,1                               | 45,5                     | 26,5                                  |
| Pakistan.....                      | 4 000   | + 6,1                      | 11,5                            | 9,1                 | 68,3                | 46,3    | 45,3          | 18,8                        | 13,9                          | 78,5                         | 5,6             | 8,2                                | 34,3                     | 26,3                                  |
| Armenien.....                      | 2 995   | + 7,9                      | 19,4                            | 13,5                | 48,6                | 44,1    | 45,4          | 20,2                        | 18,0                          | 76,6                         | 8,3             | 13,1                               | 37,6                     | 24,7                                  |
| Aserbaidshjan.....                 | 2 480   | + 2,1                      | 16,6                            | 14,7                | 49,8                | 48,8    | 38,5          | 26,8                        | 24,0                          | 74,4                         | 4,2             | 11,0                               | 34,3                     | 23,3                                  |
| Mazedonien.....                    | 2 175   | + 54,8                     | 13,3                            | 13,6                | 49,4                | 53,1    | 37,0          | 35,9                        | 29,4                          | 68,0                         | 2,5             | 13,0                               | 29,9                     | 17,1                                  |
| Sri Lanka.....                     | 1 935   | - 17,3                     | 23,5                            | 11,6                | 55,0                | 40,8    | 43,2          | 15,8                        | 11,9                          | 68,0                         | 19,4            | 14,4                               | 43,3                     | 29,1                                  |
| Vietnam.....                       | 1 810   | - 7,2                      | 13,7                            | 10,8                | 66,9                | 56,1    | 26,8          | 11,0                        | 9,1                           | 87,0                         | 3,9             | 15,4                               | 40,3                     | 25,1                                  |
| Nigeria.....                       | 1 725   | + 16,6                     | 7,1                             | 15,7                | 56,2                | 78,6    | 11,0          | 28,7                        | 18,0                          | 72,2                         | 0,6             | 8,9                                | 29,4                     | 20,6                                  |
| Äthiopien.....                     | 1 585   | + 0,6                      | 14,1                            | 12,3                | 44,5                | 70,3    | 18,3          | 18,6                        | 9,1                           | 81,4                         | 2,5             | 10,0                               | 31,5                     | 21,6                                  |
| Ukraine.....                       | 1 555   | + 11,5                     | 4,4                             | 3,2                 | 42,4                | 32,5    | 52,1          | 21,5                        | 18,3                          | 62,1                         | 19,0            | 7,9                                | 41,9                     | 34,1                                  |
| Kongo, Demokratische Republik..... | 1 405   | - 29,9                     | 35,0                            | 27,4                | 44,8                | 58,7    | 29,2          | 28,1                        | 25,3                          | 73,7                         | 3,9             | 15,3                               | 35,0                     | 19,9                                  |
| Palästinensische Gebiete.....      | 1 250   | + 410,2                    | 58,0                            | 3,2                 | 70,0                | 51,2    | 38,4          | 24,8                        | 18,0                          | 76,4                         | 2,4             | 2,8                                | 29,0                     | 26,3                                  |
| China.....                         | 1 175   | - 3,7                      | 19,4                            | 27,2                | 56,6                | 54,5    | 37,9          | 28,1                        | 23,0                          | 76,2                         | 1,7             | 14,3                               | 35,0                     | 20,9                                  |
| Albanien.....                      | 1 120   | + 135,8                    | 4,4                             | 7,1                 | 50,0                | 51,8    | 37,9          | 34,4                        | 26,3                          | 71,0                         | 2,7             | 6,6                                | 28,7                     | 22,3                                  |
| Ägypten.....                       | 1 075   | + 220,9                    | 18,8                            | 10,2                | 60,9                | 55,8    | 37,2          | 34,9                        | 23,7                          | 67,4                         | 2,3             | 5,6                                | 28,0                     | 22,5                                  |
| Montenegro.....                    | 1 030   | - 6,8                      | 20,4                            | 30,6                | 47,6                | 57,3    | 32,0          | 32,5                        | 28,6                          | 70,4                         | 4,4             | 18,1                               | 32,6                     | 14,6                                  |

#### 4.4 Migrationsstruktur und Demografie der Schutzsuchenden mit befristet anerkanntem Schutzstatus

nach Regionen und den häufigsten Herkunftsländern<sup>1</sup> am 31.12.2016

| Regionen   Herkunftsland         | Schutzsuchende mit befristet anerkanntem Schutzstatus |                            |                                 | Anteil der          |                     |         |               |                             |                               |                              |                 | Durchschnittliche Aufenthaltsdauer | Durchschnittliches Alter | Durchschnittliches Alter bei Einreise |
|----------------------------------|---|----------------------------|---------------------------------|---------------------|---------------------|---------|---------------|-----------------------------|-------------------------------|------------------------------|-----------------|------------------------------------|--------------------------|---------------------------------------|
|                                  | insgesamt   | Veränderung gegenüber 2014 | Anteil an allen Schutzsuchenden | im Inland Geborenen | männlichen Personen | Ledigen | Verheirateten | Minderjährigen (0–17 Jahre) | Schulpflichtigen (6–17 Jahre) | Erwerbsfähigen (15–64 Jahre) | über 64jährigen |                                    |                          |                                       |
|                                  |   |                            |                                 |                     |                     |         |               |                             |                               |                              |                 |                                    |                          |                                       |
|                                  | Anzahl  | %                          |                                 |                     |                     |         |               |                             |                               |                              |                 |                                    |                          |                                       |
| 1                                | 2   | 3                          | 4                               | 5                   | 6                   | 7       | 8             | 9                           | 10                            | 11                           | 12              | 13                                 | 14                       |                                       |
| <b>nachrichtlich:</b>            |   |                            |                                 |                     |                     |         |               |                             |                               |                              |                 |                                    |                          |                                       |
| ungeklärt.....                   | 15 765  | + 141,2                    | 46,6                            | 9,5                 | 63,8                | 55,9    | 34,5          | 28,2                        | 19,6                          | 72,7                         | 3,5             | 6,8                                | 29,4                     | 22,6                                  |
| ohne Angabe (Herkunftsland)..... | 2 625   | + 352,6                    | 43,8                            | 3,8                 | 66,3                | 55,6    | 36,2          | 28,6                        | 20,6                          | 73,9                         | 1,9             | 2,6                                | 27,3                     | 24,8                                  |

<sup>1</sup> Es sind nur jene Herkunftsländer aufgeführt, bei denen es mehr als 1000 Fälle gibt. Schutzsuchende können in der Statistik mit Staatsangehörigkeiten nicht mehr existierender Staaten ausgewiesen werden, sofern sie bei der letzten Aktualisierung ihres Aufenthaltsstatus noch in Besitz eines gültigen Ausweisdokumentes dieses Staates waren.

Quelle: Ausländerzentralregister



## 4.5 Migrationsstruktur und Demografie der Schutzsuchenden mit unbefristet anerkanntem Schutzstatus

nach Regionen und den häufigsten Herkunftsländern<sup>1</sup> am 31.12.2016

| Regionen   Herkunftsland                             | Schutzsuchende mit unbefristet anerkanntem Schutzstatus |                            |                                 | Anteil der          |                     |             |               |                             |                               |                              |                 | Durchschnittliche Aufenthaltsdauer | Durchschnittliches Alter | Durchschnittliches Alter bei Einreise |
|--|---|----------------------------|---------------------------------|---------------------|---------------------|-------------|---------------|-----------------------------|-------------------------------|------------------------------|-----------------|------------------------------------|--------------------------|---------------------------------------|
|  | insgesamt   | Veränderung gegenüber 2014 | Anteil an allen Schutzsuchenden | im Inland Geborenen | männlichen Personen | Ledigen     | Verheirateten | Minderjährigen (0–17 Jahre) | Schulpflichtigen (6–17 Jahre) | Erwerbsfähigen (15–64 Jahre) | über 64jährigen |                                    |                          |                                       |
|  |   |                            |                                 |                     |                     |             |               |                             |                               |                              |                 |                                    |                          |                                       |
|  | Anzahl  | %                          |                                 |                     |                     |             |               |                             |                               |                              |                 |                                    |                          |                                       |
| 1  | 2   | 3                          | 4                               | 5                   | 6                   | 7           | 8             | 9                           | 10                            | 11                           | 12              | 13                                 | 14                       |                                       |
| <b>Insgesamt</b> .....                               | <b>268 265</b>  | <b>+ 6,6</b>               | <b>16,8</b>                     | <b>6,9</b>          | <b>55,1</b>         | <b>33,1</b> | <b>52,9</b>   | <b>6,4</b>                  | <b>5,6</b>                    | <b>82,1</b>                  | <b>13,9</b>     | <b>18,5</b>                        | <b>45,1</b>              | <b>26,7</b>                           |
| <b>davon nach Herkunftsregionen</b>                  |   |                            |                                 |                     |                     |             |               |                             |                               |                              |                 |                                    |                          |                                       |
| Europa.....  | 151 000   | + 3,4                      | 44,3                            | 6,5                 | 50,9                | 26,0        | 58,1          | 3,0                         | 3,0                           | 80,2                         | 18,8            | 19,8                               | 48,3                     | 28,6                                  |
| Afrika.....  | 14 160  | + 10,9                     | 7,3                             | 8,3                 | 57,4                | 51,0        | 36,4          | 9,6                         | 8,3                           | 89,5                         | 3,3             | 17,1                               | 39,8                     | 22,8                                  |
| Nordafrika.....                                      | 1 035   | + 9,5                      | 4,2                             | 11,1                | 61,4                | 42,0        | 46,9          | 7,2                         | 7,2                           | 91,8                         | 3,4             | 20,3                               | 42,2                     | 22,0                                  |
| Westafrika.....                                      | 3 040   | + 10,7                     | 4,6                             | 11,0                | 63,8                | 50,0        | 37,8          | 7,9                         | 6,9                           | 93,1                         | 1,3             | 18,4                               | 41,0                     | 22,8                                  |
| Zentralafrika.....                                   | 2 260   | + 2,3                      | 15,8                            | 10,4                | 58,6                | 44,0        | 43,1          | 5,8                         | 5,5                           | 95,1                         | 2,0             | 19,8                               | 42,7                     | 23,0                                  |
| Ostafrika.....                                       | 7 005   | + 15,8                     | 8,1                             | 6,1                 | 53,2                | 55,4        | 31,9          | 12,6                        | 10,5                          | 85,0                         | 4,7             | 14,5                               | 37,6                     | 23,2                                  |
| Südliches Afrika.....                                | 825   | + 0,6                      | 31,6                            | 8,5                 | 61,2                | 47,9        | 38,2          | 4,2                         | 4,2                           | 96,4                         | 1,8             | 22,7                               | 42,3                     | 19,7                                  |
| Amerika.....   | 470   | - 1,1                      | 30,1                            | 2,1                 | 60,6                | 42,6        | 37,2          | 2,1                         | 2,1                           | 81,9                         | 17,0            | 25,1                               | 49,7                     | 24,8                                  |
| Nordamerika.....                                     | 40  | /                          | 33,3                            | .                   | 50,0                | /           | /             | .                           | .                             | 87,5                         | 12,5            | 28,2                               | 47,3                     | 19,3                                  |
| Mittelamerika und Karibik.....                       | 140   | - 3,4                      | 22,4                            | .                   | 71,4                | 42,9        | 32,1          | .                           | .                             | 92,9                         | 7,1             | 20,4                               | 48,7                     | 28,4                                  |
| Südamerika.....                                      | 295   | + 1,7                      | 36,0                            | 3,4                 | 55,9                | 40,7        | 39,0          | 1,7                         | 1,7                           | 74,6                         | 23,7            | 26,9                               | 50,5                     | 23,8                                  |
| Asien.....   | 95 945  | + 11,7                     | 9,5                             | 6,2                 | 60,8                | 40,8        | 48,0          | 11,2                        | 9,4                           | 84,2                         | 7,4             | 15,8                               | 40,7                     | 25,0                                  |
| Vorderasien.....                                     | 60 885  | + 14,1                     | 8,4                             | 7,9                 | 61,2                | 46,9        | 43,2          | 14,6                        | 12,1                          | 82,6                         | 6,0             | 13,8                               | 37,6                     | 23,9                                  |
| Süd- und Südostasien.....                            | 17 685  | + 4,5                      | 24,1                            | 3,4                 | 63,7                | 25,0        | 61,5          | 2,5                         | 2,3                           | 90,9                         | 7,6             | 22,8                               | 48,8                     | 26,2                                  |
| Ost- und Zentralasien.....                           | 17 375  | + 11,3                     | 8,3                             | 3,3                 | 56,5                | 35,4        | 50,8          | 7,9                         | 7,1                           | 83,1                         | 11,9            | 15,9                               | 43,4                     | 27,6                                  |
| Australien und Ozeanien.....                         | 5   | /                          | 20,0                            | .                   | .                   | .           | .             | .                           | .                             | .                            | .               | 21,2                               | 30,5                     | 9,4                                   |
| Sonstige Ausprägungen.....                           | 6 685   | + 2,0                      | 12,9                            | 25,3                | 61,4                | 43,9        | 40,7          | 5,2                         | 4,8                           | 78,8                         | 18,0            | 30,3                               | 47,6                     | 17,3                                  |
| <b>darunter nach den häufigsten Herkunftsländern</b> |   |                            |                                 |                     |                     |             |               |                             |                               |                              |                 |                                    |                          |                                       |
| Russische Föderation.....                            | 31 065  | - 2,8                      | 48,6                            | 1,3                 | 44,7                | 22,2        | 53,8          | 4,0                         | 3,9                           | 58,1                         | 39,7            | 15,7                               | 56,1                     | 40,5                                  |
| Irak.....  | 30 810  | + 5,3                      | 19,7                            | 10,4                | 63,1                | 51,7        | 41,7          | 19,9                        | 15,8                          | 80,6                         | 3,3             | 11,5                               | 33,5                     | 22,1                                  |
| Türkei.....  | 27 700  | - 3,2                      | 56,2                            | 10,7                | 57,3                | 31,0        | 57,8          | 3,6                         | 3,5                           | 90,5                         | 8,1             | 23,1                               | 44,6                     | 21,6                                  |
| Ukraine.....   | 26 705  | + 18,3                     | 75,5                            | 0,5                 | 47,1                | 19,0        | 56,2          | 3,0                         | 2,8                           | 62,7                         | 35,9            | 15,4                               | 54,7                     | 39,4                                  |
| Kosovo.....  | 24 425  | + 5,3                      | 44,4                            | 11,8                | 55,3                | 29,5        | 64,2          | 2,8                         | 2,8                           | 97,1                         | 2,8             | 22,2                               | 41,4                     | 19,3                                  |

## 4.5 Migrationsstruktur und Demografie der Schutzsuchenden mit unbefristet anerkanntem Schutzstatus

nach Regionen und den häufigsten Herkunftsländern<sup>1</sup> am 31.12.2016

| Regionen   Herkunftsland             | Schutzsuchende mit unbefristet anerkanntem Schutzstatus |                            |                                 | Anteil der          |                     |         |               |                             |                               |                              |                 | Durchschnittliche Aufenthaltsdauer | Durchschnittliches Alter | Durchschnittliches Alter bei Einreise |
|--------------------------------------|---|----------------------------|---------------------------------|---------------------|---------------------|---------|---------------|-----------------------------|-------------------------------|------------------------------|-----------------|------------------------------------|--------------------------|---------------------------------------|
|                                      | insgesamt   | Veränderung gegenüber 2014 | Anteil an allen Schutzsuchenden | im Inland Geborenen | männlichen Personen | Ledigen | Verheirateten | Minderjährigen (0–17 Jahre) | Schulpflichtigen (6–17 Jahre) | Erwerbsfähigen (15–64 Jahre) | über 64jährigen |                                    |                          |                                       |
|                                      |   |                            |                                 |                     |                     |         |               |                             |                               |                              |                 |                                    |                          |                                       |
|                                      | Anzahl  | %                          |                                 |                     |                     |         |               |                             |                               |                              |                 |                                    |                          |                                       |
| 1                                    | 2   | 3                          | 4                               | 5                   | 6                   | 7       | 8             | 9                           | 10                            | 11                           | 12              | 13                                 | 14                       |                                       |
| Serbien.....                         | 13 090  | + 12,6                     | 28,0                            | 13,4                | 53,4                | 35,5    | 56,2          | 3,0                         | 3,0                           | 96,7                         | 3,2             | 22,4                               | 39,7                     | 17,5                                  |
| Bosnien und Herzegowina.....         | 13 065  | + 0,1                      | 57,3                            | 5,5                 | 49,1                | 23,8    | 61,4          | 1,0                         | 1,0                           | 91,8                         | 8,1             | 23,5                               | 47,2                     | 23,8                                  |
| Iran.....                            | 12 710  | + 22,1                     | 23,1                            | 2,5                 | 64,2                | 42,8    | 40,5          | 7,0                         | 6,4                           | 85,8                         | 9,1             | 15,8                               | 43,9                     | 28,2                                  |
| Afghanistan.....                     | 10 865  | + 17,8                     | 5,7                             | 3,7                 | 59,5                | 41,0    | 48,6          | 9,9                         | 8,7                           | 85,3                         | 8,0             | 15,9                               | 39,8                     | 24,1                                  |
| Vietnam.....                         | 9 220   | - 3,0                      | 70,0                            | 2,6                 | 56,4                | 19,2    | 62,1          | 0,4                         | 0,4                           | 90,7                         | 9,1             | 26,6                               | 52,7                     | 26,2                                  |
| Syrien.....                          | 7 800   | + 81,4                     | 1,7                             | 7,6                 | 60,3                | 51,7    | 41,8          | 18,0                        | 15,8                          | 82,9                         | 2,9             | 12,3                               | 34,0                     | 21,7                                  |
| Sri Lanka.....                       | 4 205   | + 6,5                      | 51,0                            | 3,6                 | 74,7                | 27,3    | 65,8          | 2,9                         | 2,5                           | 91,8                         | 6,7             | 20,6                               | 47,1                     | 26,7                                  |
| Aserbaidshjan.....                   | 3 665   | - 0,9                      | 24,6                            | 3,1                 | 47,7                | 31,4    | 50,6          | 6,0                         | 5,9                           | 78,3                         | 18,6            | 15,7                               | 46,7                     | 31,2                                  |
| Moldau.....                          | 3 260   | - 5,1                      | 52,7                            | 0,5                 | 45,6                | 18,7    | 55,4          | 2,3                         | 2,3                           | 65,0                         | 34,4            | 15,8                               | 55,2                     | 39,5                                  |
| Libanon.....                         | 2 960   | + 0,2                      | 18,1                            | 14,0                | 57,9                | 32,6    | 57,3          | 2,7                         | 2,7                           | 92,4                         | 6,9             | 26,4                               | 44,7                     | 18,4                                  |
| Pakistan.....                        | 2 775   | + 39,1                     | 7,9                             | 6,1                 | 67,0                | 33,5    | 57,5          | 8,5                         | 7,7                           | 88,6                         | 5,4             | 15,6                               | 40,8                     | 25,2                                  |
| Eritrea.....                         | 2 750   | + 12,9                     | 5,8                             | 5,8                 | 48,4                | 56,5    | 30,0          | 11,6                        | 10,4                          | 83,5                         | 7,3             | 13,5                               | 39,5                     | 26,1                                  |
| staatenlos.....                      | 2 565   | - 1,3                      | 21,2                            | 25,1                | 62,8                | 38,8    | 42,3          | 2,9                         | 2,9                           | 76,0                         | 22,6            | 32,6                               | 51,3                     | 18,8                                  |
| Serbien und Montenegro.....          | 2 530   | - 4,5                      | 60,1                            | 6,5                 | 55,3                | 23,1    | 70,9          | 1,4                         | 1,4                           | 95,7                         | 4,3             | 22,9                               | 44,5                     | 21,7                                  |
| Usbekistan.....                      | 2 225   | + 1,4                      | 86,9                            | 0,7                 | 48,5                | 25,2    | 53,5          | 3,6                         | 3,6                           | 73,5                         | 25,2            | 14,1                               | 50,6                     | 36,7                                  |
| Äthiopien.....                       | 2 020   | + 0,7                      | 17,9                            | 4,2                 | 55,0                | 55,9    | 31,2          | 5,9                         | 4,2                           | 91,1                         | 3,7             | 19,6                               | 42,2                     | 22,8                                  |
| Somalia.....                         | 1 940   | + 44,2                     | 7,5                             | 8,2                 | 58,8                | 52,3    | 36,6          | 21,6                        | 17,8                          | 79,9                         | 2,3             | 10,2                               | 29,9                     | 19,8                                  |
| Serbien (einschließlich Kosovo)..... | 1 815   | - 1,6                      | 59,0                            | 8,3                 | 54,5                | 27,5    | 63,9          | 1,9                         | 1,9                           | 97,2                         | 2,8             | 21,4                               | 41,1                     | 19,7                                  |
| Weißrussland.....                    | 1 740   | + 3,6                      | 66,7                            | 1,1                 | 48,6                | 26,7    | 51,7          | 5,7                         | 5,7                           | 79,0                         | 19,3            | 13,8                               | 47,3                     | 33,6                                  |
| China.....                           | 1 665   | + 7,1                      | 27,5                            | 7,5                 | 62,2                | 32,1    | 56,5          | 6,0                         | 5,4                           | 91,9                         | 3,6             | 19,1                               | 45,4                     | 26,5                                  |
| Kongo, Demokratische Republik.....   | 1 580   | ± 0,0                      | 39,3                            | 11,7                | 56,6                | 40,5    | 45,9          | 5,1                         | 5,1                           | 96,2                         | 1,6             | 20,8                               | 43,2                     | 22,5                                  |
| Mazedonien.....                      | 1 530   | + 8,9                      | 9,3                             | 13,1                | 50,0                | 27,1    | 62,7          | 2,0                         | 2,0                           | 96,7                         | 2,9             | 24,8                               | 42,5                     | 17,8                                  |
| Montenegro.....                      | 1 470   | + 13,5                     | 29,1                            | 12,9                | 53,1                | 34,7    | 56,8          | 3,1                         | 3,1                           | 97,6                         | 2,4             | 22,5                               | 40,5                     | 18,1                                  |
| Togo.....                            | 1 425   | - 3,7                      | 45,9                            | 9,8                 | 68,1                | 38,2    | 50,2          | 4,9                         | 4,6                           | 96,1                         | 1,1             | 20,1                               | 44,4                     | 24,4                                  |
| Armenien.....                        | 1 345   | + 14,5                     | 8,7                             | 5,9                 | 50,2                | 38,7    | 52,0          | 5,2                         | 4,8                           | 91,4                         | 7,1             | 18,6                               | 41,7                     | 23,2                                  |
| Jugoslawien, Bundesrepublik.....     | 1 300   | - 1,1                      | 30,8                            | 10,4                | 53,8                | 30,4    | 60,0          | 2,3                         | 2,3                           | 95,0                         | 4,6             | 23,1                               | 42,8                     | 19,9                                  |

## 4.5 Migrationsstruktur und Demografie der Schutzsuchenden mit unbefristet anerkanntem Schutzstatus

nach Regionen und den häufigsten Herkunftsländern<sup>1</sup> am 31.12.2016

| Regionen   Herkunftsland         | Schutzsuchende mit unbefristet anerkanntem Schutzstatus |                            |                                 | Anteil der          |                     |         |               |                             |                               |                              |                 | Durchschnittliche Aufenthaltsdauer | Durchschnittliches Alter | Durchschnittliches Alter bei Einreise |
|----------------------------------|---|----------------------------|---------------------------------|---------------------|---------------------|---------|---------------|-----------------------------|-------------------------------|------------------------------|-----------------|------------------------------------|--------------------------|---------------------------------------|
|                                  | insgesamt   | Veränderung gegenüber 2014 | Anteil an allen Schutzsuchenden | im Inland Geborenen | männlichen Personen | Ledigen | Verheirateten | Minderjährigen (0–17 Jahre) | Schulpflichtigen (6–17 Jahre) | Erwerbsfähigen (15–64 Jahre) | über 64jährigen |                                    |                          |                                       |
|                                  |   |                            |                                 |                     |                     |         |               |                             |                               |                              |                 |                                    |                          |                                       |
|                                  | Anzahl  | %                          |                                 |                     |                     |         |               |                             |                               |                              |                 |                                    |                          |                                       |
| 1                                | 2   | 3                          | 4                               | 5                   | 6                   | 7       | 8             | 9                           | 10                            | 11                           | 12              | 13                                 | 14                       |                                       |
| Kirgisistan.....                 | 1 195   | – 5,2                      | 68,7                            | 0,8                 | 45,6                | 21,8    | 54,8          | 5,4                         | 5,4                           | 69,5                         | 28,5            | 15,7                               | 52,5                     | 37,0                                  |
| Georgien.....                    | 1 110   | – 2,6                      | 12,6                            | 2,3                 | 47,3                | 26,6    | 53,2          | 5,0                         | 5,0                           | 75,2                         | 22,5            | 15,5                               | 50,0                     | 34,6                                  |
| Kasachstan.....                  | 1 035   | + 1,5                      | 64,7                            | 0,5                 | 48,3                | 20,8    | 56,0          | 3,9                         | 3,9                           | 80,7                         | 17,4            | 15,4                               | 50,2                     | 34,9                                  |
| <b>nachrichtlich:</b>            |   |                            |                                 |                     |                     |         |               |                             |                               |                              |                 |                                    |                          |                                       |
| ungeklärt.....                   | 3 955   | + 3,9                      | 11,7                            | 25,5                | 60,7                | 47,2    | 39,7          | 6,3                         | 5,7                           | 81,0                         | 14,8            | 29,1                               | 45,2                     | 16,2                                  |
| ohne Angabe (Herkunftsland)..... | 165   | + 10,0                     | 2,8                             | 21,2                | 57,6                | 45,5    | 39,4          | 12,1                        | 12,1                          | 66,7                         | 21,2            | 24,8                               | 46,4                     | 21,8                                  |

<sup>1</sup> Es sind nur jene Herkunftsländer aufgeführt, bei denen es mehr als 1000 Fälle gibt. Schutzsuchende können in der Statistik mit Staatsangehörigkeiten nicht mehr existierender Staaten ausgewiesen werden, sofern sie bei der letzten Aktualisierung ihres Aufenthaltsstatus noch in Besitz eines gültigen Ausweisdokumentes dieses Staates waren.

Quelle: Ausländerzentralregister

## 4.6 Migrationsstruktur und Demografie der Schutzsuchenden mit abgelehntem Schutzstatus

nach Regionen und den häufigsten Herkunftsländern<sup>1</sup> am 31.12.2016

| Regionen   Herkunftsland                             | Schutzsuchende mit abgelehntem Schutzstatus |                            |                                 | Anteil der          |                     |             |               |                             |                               |                              |                 | Durchschnittliche Aufenthaltsdauer | Durchschnittliches Alter | Durchschnittliches Alter bei Ersteinreise |
|--|---|----------------------------|---------------------------------|---------------------|---------------------|-------------|---------------|-----------------------------|-------------------------------|------------------------------|-----------------|------------------------------------|--------------------------|---|
|  | insgesamt                                   | Veränderung gegenüber 2014 | Anteil an allen Schutzsuchenden | im Inland Geborenen | männlichen Personen | Ledigen     | Verheirateten | Minderjährigen (0–17 Jahre) | Schulpflichtigen (6–17 Jahre) | Erwerbsfähigen (15–64 Jahre) | über 64jährigen |                                    |                          |   |
|  |   |                            |                                 |                     |                     |             |               |                             |                               |                              |                 |                                    |                          |   |
|  | Anzahl                                      | %                          |                                 |                     |                     |             |               |                             |                               |                              |                 |                                    |                          |   |
| 1  | 2   | 3                          | 4                               | 5                   | 6                   | 7           | 8             | 9                           | 10                            | 11                           | 12              | 13                                 | 14                       |   |
| <b>Insgesamt</b> .....                               | <b>155 120</b>                              | <b>+ 43,3</b>              | <b>9,7</b>                      | <b>8,4</b>          | <b>65,9</b>         | <b>63,7</b> | <b>25,6</b>   | <b>29,7</b>                 | <b>19,2</b>                   | <b>73,7</b>                  | <b>1,1</b>      | <b>6,7</b>                         | <b>27,3</b>              | <b>20,6</b>                               |
| <b>davon nach Herkunftsregionen</b>                  |   |                            |                                 |                     |                     |             |               |                             |                               |                              |                 |                                    |                          |   |
| Europa.....  | 78 305                                      | + 46,7                     | 23,0                            | 10,5                | 55,3                | 60,9        | 29,9          | 40,1                        | 26,0                          | 64,2                         | 1,1             | 6,9                                | 25,0                     | 18,2                                      |
| Afrika.....  | 23 250                                      | + 55,7                     | 12,0                            | 4,4                 | 84,4                | 74,4        | 12,9          | 10,5                        | 5,8                           | 91,5                         | 0,4             | 5,8                                | 29,8                     | 24,1                                      |
| Nordafrika.....                                      | 8 085                                       | + 108,1                    | 32,7                            | 2,4                 | 92,6                | 73,7        | 10,4          | 5,9                         | 3,3                           | 94,7                         | 0,2             | 4,8                                | 30,3                     | 25,7                                      |
| Westafrika.....                                      | 8 835                                       | + 37,2                     | 13,4                            | 5,4                 | 84,3                | 80,1        | 9,1           | 11,7                        | 6,0                           | 89,9                         | 0,3             | 6,4                                | 29,9                     | 23,6                                      |
| Zentralafrika.....                                   | 1 780                                       | + 30,4                     | 12,4                            | 5,3                 | 78,1                | 74,4        | 14,9          | 10,4                        | 6,5                           | 90,2                         | 0,6             | 7,5                                | 31,9                     | 24,6                                      |
| Ostafrika.....                                       | 4 290                                       | + 45,2                     | 5,0                             | 5,1                 | 72,5                | 63,6        | 24,5          | 16,0                        | 9,2                           | 89,9                         | 0,7             | 5,2                                | 27,5                     | 22,4                                      |
| Südliches Afrika.....                                | 265   | - 8,6                      | 10,2                            | 11,3                | 66,0                | 75,5        | 13,2          | 18,9                        | 15,1                          | 84,9                         | .               | 14,8                               | 34,2                     | 19,6                                      |
| Amerika.....   | 150   | - 9,1                      | 9,6                             | 3,3                 | 66,7                | 46,7        | 23,3          | 6,7                         | 3,3                           | 86,7                         | 6,7             | 14,2                               | 42,2                     | 28,1                                      |
| Nordamerika.....                                     | 15  | ± 0,0                      | 12,5                            | .                   | /                   | /           | 33,3          | .                           | .                             | /                            | .               | 24,8                               | 50,7                     | 26,1                                      |
| Mittelamerika und Karibik.....                       | 65  | - 13,3                     | 10,4                            | 7,7                 | /                   | 53,8        | 15,4          | 7,7                         | .                             | 84,6                         | .               | 8,9                                | 40,2                     | 31,5                                      |
| Südamerika.....                                      | 75  | - 6,3                      | 9,1                             | 6,7                 | 60,0                | 46,7        | 26,7          | 6,7                         | 6,7                           | 86,7                         | 6,7             | 16,9                               | 42,5                     | 25,7                                      |
| Asien.....   | 48 050                                      | + 37,4                     | 4,8                             | 6,2                 | 73,3                | 62,4        | 25,6          | 23,0                        | 15,2                          | 79,9                         | 1,4             | 6,3                                | 29,3                     | 23,1                                      |
| Vorderasien.....                                     | 21 855                                      | + 13,5                     | 3,0                             | 8,9                 | 68,6                | 59,4        | 28,0          | 25,2                        | 16,5                          | 77,0                         | 1,8             | 7,5                                | 29,7                     | 22,4                                      |
| Süd- und Südostasien.....                            | 13 450                                      | + 41,1                     | 18,3                            | 3,1                 | 86,3                | 66,7        | 20,8          | 7,1                         | 4,0                           | 92,8                         | 1,0             | 6,6                                | 32,5                     | 26,0                                      |
| Ost- und Zentralasien.....                           | 12 740                                      | + 106,1                    | 6,1                             | 4,9                 | 67,5                | 63,0        | 26,3          | 35,9                        | 24,6                          | 71,5                         | 1,2             | 4,1                                | 25,1                     | 21,1                                      |
| Australien und Ozeanien.....                         | .   | .                          | .                               | .                   | .                   | .           | .             | .                           | .                             | .                            | .               | .                                  | .                        | .   |
| Sonstige Ausprägungen.....                           | 5 365                                       | + 11,5                     | 10,3                            | 13,4                | 73,5                | 70,8        | 18,4          | 23,3                        | 14,2                          | 78,0                         | 2,0             | 11,5                               | 30,8                     | 19,4                                      |
| <b>darunter nach den häufigsten Herkunftsländern</b> |   |                            |                                 |                     |                     |             |               |                             |                               |                              |                 |                                    |                          |   |
| Serbien.....   | 16 860                                      | - 6,5                      | 36,0                            | 12,9                | 51,2                | 66,7        | 25,3          | 46,4                        | 30,8                          | 58,7                         | 1,0             | 7,2                                | 23,4                     | 16,3                                      |
| Albanien.....  | 14 520                                      | + 915,4                    | 57,5                            | 5,8                 | 55,8                | 53,3        | 37,7          | 39,4                        | 23,3                          | 65,6                         | 0,4             | 2,1                                | 23,5                     | 21,5                                      |
| Kosovo.....  | 13 375                                      | + 108,3                    | 24,3                            | 12,0                | 56,7                | 64,3        | 27,1          | 41,3                        | 27,3                          | 64,0                         | 0,8             | 6,1                                | 23,9                     | 17,9                                      |
| Afghanistan.....                                     | 10 425                                      | + 172,5                    | 5,5                             | 3,5                 | 69,1                | 65,2        | 25,4          | 39,4                        | 27,3                          | 69,7                         | 1,2             | 2,9                                | 22,9                     | 20,0                                      |
| Mazedonien.....                                      | 9 100                                       | + 23,1                     | 55,6                            | 8,7                 | 51,6                | 59,0        | 34,5          | 43,8                        | 29,0                          | 61,8                         | 0,7             | 7,1                                | 24,4                     | 17,4                                      |
| Russische Föderation.....                            | 8 370                                       | + 53,4                     | 13,1                            | 10,2                | 52,8                | 61,1        | 27,1          | 47,2                        | 30,6                          | 56,0                         | 0,8             | 4,9                                | 23,2                     | 18,5                                      |
| Irak.....  | 5 590                                       | - 25,6                     | 3,6                             | 6,1                 | 74,8                | 64,6        | 23,6          | 22,9                        | 15,6                          | 79,7                         | 1,2             | 7,5                                | 29,4                     | 22,0                                      |

## 4.6 Migrationsstruktur und Demografie der Schutzsuchenden mit abgelehntem Schutzstatus

nach Regionen und den häufigsten Herkunftsländern<sup>1</sup> am 31.12.2016

| Regionen   Herkunftsland         | Schutzsuchende mit abgelehntem Schutzstatus |                            |                                 | Anteil der          |                     |         |               |                             |                               |                              |                 | Durchschnittliche Aufenthaltsdauer | Durchschnittliches Alter | Durchschnittliches Alter bei Einreise |
|----------------------------------|---|----------------------------|---------------------------------|---------------------|---------------------|---------|---------------|-----------------------------|-------------------------------|------------------------------|-----------------|------------------------------------|--------------------------|---------------------------------------|
|                                  | insgesamt                                   | Veränderung gegenüber 2014 | Anteil an allen Schutzsuchenden | im Inland Geborenen | männlichen Personen | Ledigen | Verheirateten | Minderjährigen (0–17 Jahre) | Schulpflichtigen (6–17 Jahre) | Erwerbsfähigen (15–64 Jahre) | über 64jährigen |                                    |                          |                                       |
|                                  |   |                            |                                 |                     |                     |         |               |                             |                               |                              |                 |                                    |                          |                                       |
|                                  | Anzahl                                      | %                          |                                 |                     |                     |         |               |                             |                               |                              |                 |                                    |                          |                                       |
| 1                                | 2   | 3                          | 4                               | 5                   | 6                   | 7       | 8             | 9                           | 10                            | 11                           | 12              | 13                                 | 14                       |                                       |
| Indien.....                      | 5 065                                       | + 44,1                     | 50,8                            | 2,8                 | 85,6                | 64,9    | 22,6          | 8,8                         | 4,6                           | 91,7                         | 0,3             | 5,8                                | 30,9                     | 25,3                                  |
| Pakistan.....                    | 5 015                                       | + 83,7                     | 14,4                            | 1,8                 | 93,1                | 70,3    | 19,8          | 5,6                         | 3,7                           | 94,4                         | 1,0             | 5,1                                | 32,0                     | 27,0                                  |
| Bosnien und Herzegowina.....     | 4 345                                       | - 0,9                      | 19,0                            | 10,2                | 53,3                | 64,8    | 26,7          | 41,4                        | 26,2                          | 62,6                         | 1,2             | 7,6                                | 24,6                     | 17,0                                  |
| Türkei.....                      | 3 695                                       | - 13,0                     | 7,5                             | 14,3                | 74,0                | 53,0    | 32,5          | 12,7                        | 9,5                           | 85,8                         | 3,8             | 17,6                               | 36,4                     | 18,9                                  |
| Syrien.....                      | 3 595                                       | + 165,3                    | 0,8                             | 5,1                 | 70,0                | 61,2    | 26,0          | 33,1                        | 21,7                          | 74,3                         | 0,8             | 3,3                                | 25,0                     | 21,8                                  |
| Libanon.....                     | 3 210                                       | + 12,6                     | 19,6                            | 14,0                | 71,8                | 60,9    | 26,3          | 21,0                        | 14,0                          | 79,6                         | 2,0             | 11,9                               | 31,0                     | 19,3                                  |
| Algerien.....                    | 3 180                                       | + 99,4                     | 41,4                            | 1,7                 | 95,0                | 76,9    | 8,0           | 3,8                         | 2,0                           | 96,4                         | 0,2             | 5,5                                | 31,5                     | 26,1                                  |
| Marokko.....                     | 2 500                                       | + 143,9                    | 40,1                            | 2,0                 | 92,8                | 72,8    | 9,2           | 4,2                         | 2,2                           | 96,4                         | .               | 3,9                                | 29,5                     | 25,7                                  |
| Iran.....                        | 2 440                                       | + 10,9                     | 4,4                             | 2,7                 | 73,0                | 55,7    | 27,7          | 11,7                        | 8,2                           | 86,3                         | 4,3             | 8,8                                | 36,6                     | 27,9                                  |
| Armenien.....                    | 2 360                                       | + 25,2                     | 15,3                            | 14,6                | 54,2                | 54,2    | 35,8          | 30,7                        | 19,9                          | 69,7                         | 3,2             | 7,9                                | 30,2                     | 22,4                                  |
| Jugoslawien, Bundesrepublik..... | 2 240                                       | - 3,2                      | 53,0                            | 10,0                | 66,3                | 54,2    | 35,0          | 4,7                         | 4,5                           | 95,5                         | 3,1             | 23,2                               | 39,8                     | 16,7                                  |
| Georgien.....                    | 2 140                                       | + 89,4                     | 24,2                            | 8,6                 | 64,7                | 52,6    | 34,1          | 26,4                        | 13,8                          | 75,0                         | 0,7             | 4,8                                | 28,6                     | 24,0                                  |
| Montenegro.....                  | 2 130                                       | + 84,4                     | 42,2                            | 14,8                | 52,3                | 70,0    | 22,1          | 48,4                        | 29,8                          | 57,0                         | 0,7             | 7,0                                | 21,9                     | 15,1                                  |
| Aserbaidzhan.....                | 2 100                                       | + 8,5                      | 14,1                            | 16,0                | 57,6                | 56,9    | 32,1          | 34,0                        | 23,1                          | 68,1                         | 1,2             | 7,8                                | 28,7                     | 21,0                                  |
| Nigeria.....                     | 2 080                                       | + 23,8                     | 8,6                             | 10,3                | 70,0                | 77,2    | 12,5          | 21,9                        | 9,4                           | 79,1                         | 0,2             | 7,0                                | 29,5                     | 22,7                                  |
| Somalia.....                     | 1 975                                       | + 46,3                     | 7,7                             | 4,6                 | 79,0                | 50,9    | 37,2          | 14,2                        | 7,1                           | 90,6                         | 0,5             | 4,8                                | 26,4                     | 21,6                                  |
| Vietnam.....                     | 1 510                                       | - 8,2                      | 11,5                            | 7,9                 | 67,2                | 64,2    | 14,6          | 7,3                         | 3,0                           | 91,1                         | 1,7             | 12,1                               | 37,3                     | 25,4                                  |
| China.....                       | 1 465                                       | - 19,5                     | 24,2                            | 12,6                | 62,8                | 50,9    | 31,1          | 14,0                        | 9,6                           | 85,3                         | 1,4             | 11,6                               | 39,0                     | 27,5                                  |
| Ghana.....                       | 1 385                                       | + 37,8                     | 21,1                            | 11,2                | 72,9                | 72,6    | 11,6          | 18,4                        | 7,9                           | 81,2                         | 1,1             | 7,5                                | 31,7                     | 24,3                                  |
| Tunesien.....                    | 1 105                                       | + 76,8                     | 51,6                            | 2,3                 | 92,3                | 70,6    | 13,6          | 5,4                         | 2,3                           | 94,6                         | 0,5             | 4,2                                | 30,8                     | 26,7                                  |
| Moldau.....                      | 1 100                                       | /                          | 17,8                            | 1,8                 | 61,8                | 60,9    | 25,9          | 28,6                        | 17,7                          | 74,1                         | 0,9             | 3,3                                | 26,5                     | 23,4                                  |
| Bangladesch.....                 | 1 030                                       | + 58,5                     | 20,4                            | 1,9                 | 93,7                | 69,4    | 18,0          | 5,3                         | 2,4                           | 94,7                         | .               | 5,5                                | 31,0                     | 25,7                                  |
| <b>nachrichtlich:</b>            |   |                            |                                 |                     |                     |         |               |                             |                               |                              |                 |                                    |                          |                                       |
| ungeklärt.....                   | 3 930                                       | + 13,9                     | 11,6                            | 15,8                | 72,6                | 71,2    | 18,2          | 24,6                        | 14,5                          | 76,5                         | 2,3             | 12,4                               | 30,6                     | 18,3                                  |
| ohne Angabe (Herkunftsland)..... | 1 020                                       | + 1,0                      | 17,0                            | 7,8                 | 76,5                | 73,0    | 16,7          | 21,1                        | 13,2                          | 81,4                         | 1,0             | 7,1                                | 29,5                     | 22,5                                  |

<sup>1</sup> Es sind nur jene Herkunftsländer aufgeführt, bei denen es mehr als 1000 Fälle gibt. Schutzsuchende können in der Statistik mit Staatsangehörigkeiten nicht mehr existierender Staaten ausgewiesen werden, sofern sie bei der letzten Aktualisierung ihres Aufenthaltsstatus noch in Besitz eines gültigen Ausweisdokumentes dieses Staates waren.

Quelle: Ausländerzentralregister

Statistisches Bundesamt, Fachserie 1 Reihe 2.4, 2016

## 5.1 Schutzsuchende nach Schutzstatus,

Ersteinreisejahr und den 10 häufigsten Herkunftsländern<sup>1</sup> am 31.12.2016

| Ersteinreisejahr   10 häufigste Herkunftsländer | Ausländische Bevölkerung | darunter Schutzsuchende |                          |                              |                |                |                   |                         |                              |                            |                          |                               |
|---|--------------------------|-------------------------|--------------------------|------------------------------|----------------|----------------|-------------------|-------------------------|------------------------------|----------------------------|--------------------------|-------------------------------|
|   |                          | insgesamt               | mit offenem Schutzstatus | mit anerkanntem Schutzstatus |                |                |                   |                         | mit abgelehntem Schutzstatus |                            |                          |                               |
|   |                          |                         |                          | zusammen                     | unbefristet    | befristet      |                   |                         | zusammen                     | geduldet ausreisepflichtig | latent ausreisepflichtig | vollziehbar ausreisepflichtig |
|   |                          |                         |                          |                              |                | zusammen       | aus Asylverfahren | nicht aus Asylverfahren |                              |                            |                          |                               |
| 1   | 2                        | 3                       | 4                        | 5                            | 6              | 7              | 8                 | 9                       | 10                           | 11                         | 12                       |                               |
| <b>Insgesamt.....</b>                           | <b>10 039 080</b>        | <b>1 597 570</b>        | <b>574 945</b>           | <b>867 500</b>               | <b>268 265</b> | <b>599 235</b> | <b>494 720</b>    | <b>104 515</b>          | <b>155 120</b>               | <b>118 100</b>             | <b>10 725</b>            | <b>26 295</b>                 |
| <b>Ersteinreise 2010-2016 insgesamt</b>         | <b>4 588 225</b>         | <b>1 213 525</b>        | <b>571 530</b>           | <b>526 635</b>               | <b>24 140</b>  | <b>502 495</b> | <b>464 070</b>    | <b>38 420</b>           | <b>115 360</b>               | <b>87 715</b>              | <b>8 205</b>             | <b>19 440</b>                 |
| <i>darunter nach Herkunftsland :</i>            |                          |                         |                          |                              |                |                |                   |                         |                              |                            |                          |                               |
| Syrien.....                                     | 616 125                  | 442 020                 | 96 335                   | 342 385                      | 3 480          | 338 900        | 318 335           | 20 565                  | 3 300                        | 2 685                      | 395                      | 220                           |
| Afghanistan.....                                | 226 180                  | 174 590                 | 129 145                  | 35 615                       | 2 940          | 32 675         | 29 065            | 3 610                   | 9 830                        | 5 960                      | 2 950                    | 920                           |
| Irak.....                                       | 177 925                  | 122 245                 | 67 255                   | 51 880                       | 6 410          | 45 470         | 43 480            | 1 990                   | 3 110                        | 2 020                      | 315                      | 775                           |
| Eritrea.....                                    | 55 205                   | 44 395                  | 18 290                   | 25 205                       | 675            | 24 535         | 24 210            | 325                     | 895                          | 790                        | 60                       | 45                            |
| Iran.....                                       | 67 845                   | 42 290                  | 27 875                   | 12 880                       | 3 915          | 8 965          | 8 680             | 285                     | 1 530                        | 1 180                      | 90                       | 265                           |
| Pakistan.....                                   | 56 035                   | 31 150                  | 23 055                   | 3 890                        | 1 000          | 2 890          | 2 800             | 90                      | 4 205                        | 3 180                      | 160                      | 870                           |
| Russische Föderation.....                       | 91 120                   | 29 640                  | 18 830                   | 3 870                        | 1 210          | 2 660          | 1 820             | 840                     | 6 935                        | 6 310                      | 145                      | 475                           |
| Somalia.....                                    | 31 250                   | 24 120                  | 15 755                   | 6 590                        | 1 065          | 5 525          | 5 240             | 285                     | 1 775                        | 1 465                      | 190                      | 115                           |
| Albanien.....                                   | 43 695                   | 24 060                  | 8 985                    | 825                          | 5              | 820            | 475               | 345                     | 14 250                       | 9 835                      | 1 070                    | 3 345                         |
| Nigeria.....                                    | 38 140                   | 22 225                  | 19 965                   | 860                          | 45             | 810            | 545               | 265                     | 1 405                        | 1 160                      | 95                       | 150                           |
| <b>Ersteinreise 2000-2009 insgesamt</b>         | <b>1 665 660</b>         | <b>156 680</b>          | <b>1 970</b>             | <b>136 360</b>               | <b>88 305</b>  | <b>48 055</b>  | <b>20 055</b>     | <b>28 005</b>           | <b>18 350</b>                | <b>15 430</b>              | <b>595</b>               | <b>2 330</b>                  |
| <i>darunter nach Herkunftsland :</i>            |                          |                         |                          |                              |                |                |                   |                         |                              |                            |                          |                               |
| Irak.....                                       | 39 520                   | 27 590                  | 190                      | 25 455                       | 19 205         | 6 250          | 3 200             | 3 050                   | 1 940                        | 1 750                      | 55                       | 135                           |
| Russische Föderation.....                       | 109 105                  | 22 365                  | 130                      | 20 975                       | 18 500         | 2 480          | 800               | 1 675                   | 1 260                        | 1 085                      | 40                       | 140                           |
| Ukraine.....                                    | 60 895                   | 17 255                  | 40                       | 17 100                       | 16 385         | 715            | 45                | 670                     | 110                          | 80                         | 5                        | 30                            |
| Türkei.....                                     | 181 265                  | 8 270                   | 180                      | 7 200                        | 4 020          | 3 175          | 725               | 2 450                   | 895                          | 610                        | 70                       | 215                           |
| Afghanistan.....                                | 13 605                   | 7 705                   | 130                      | 7 190                        | 2 735          | 4 455          | 3 245             | 1 210                   | 385                          | 310                        | 20                       | 55                            |
| Syrien.....                                     | 12 810                   | 7 425                   | 80                       | 7 240                        | 1 965          | 5 275          | 4 445             | 830                     | 105                          | 80                         | 10                       | 15                            |
| Iran.....                                       | 11 920                   | 5 635                   | 75                       | 5 075                        | 3 620          | 1 455          | 810               | 650                     | 485                          | 400                        | 20                       | 65                            |
| Serbien.....                                    | 28 165                   | 5 460                   | 65                       | 4 405                        | 1 335          | 3 070          | 210               | 2 865                   | 990                          | 860                        | 25                       | 105                           |
| Kosovo.....                                     | 40 495                   | 5 210                   | 55                       | 4 305                        | 975            | 3 330          | 385               | 2 945                   | 855                          | 780                        | 20                       | 50                            |
| Aserbaidshan.....                               | 7 230                    | 4 325                   | 65                       | 3 495                        | 2 040          | 1 450          | 380               | 1 070                   | 765                          | 710                        | 15                       | 40                            |

## 5.1 Schutzsuchende nach Schutzstatus,

Ersteinreisejahr und den 10 häufigsten Herkunftsländern<sup>1</sup> am 31.12.2016

| Ersteinreisejahr   10 häufigste Herkunftsländer | Ausländische Bevölkerung | darunter Schutzsuchende |                          |                              |                |               |                   |                         |                              |                            |                          |                               |
|---|--------------------------|-------------------------|--------------------------|------------------------------|----------------|---------------|-------------------|-------------------------|------------------------------|----------------------------|--------------------------|-------------------------------|
|   |                          | insgesamt               | mit offenem Schutzstatus | mit anerkanntem Schutzstatus |                |               |                   |                         | mit abgelehntem Schutzstatus |                            |                          |                               |
|   |                          |                         |                          | zusammen                     | unbefristet    | befristet     |                   |                         | zusammen                     | geduldet ausreisepflichtig | latent ausreisepflichtig | vollziehbar ausreisepflichtig |
|   |                          |                         |                          |                              |                | zusammen      | aus Asylverfahren | nicht aus Asylverfahren |                              |                            |                          |                               |
| 1   | 2                        | 3                       | 4                        | 5                            | 6              | 7             | 8                 | 9                       | 10                           | 11                         | 12                       |                               |
| <b>Ersteinreise 1990 – 1999 insgesamt</b>       | <b>1 592 595</b>         | <b>189 450</b>          | <b>1 050</b>             | <b>171 315</b>               | <b>131 800</b> | <b>39 510</b> | <b>9 600</b>      | <b>29 910</b>           | <b>17 090</b>                | <b>11 955</b>              | <b>1 400</b>             | <b>3 735</b>                  |
| <i>darunter nach Herkunftsland :</i>            |                          |                         |                          |                              |                |               |                   |                         |                              |                            |                          |                               |
| Kosovo.....                                     | 85 150                   | 31 760                  | 85                       | 29 805                       | 22 635         | 7 170         | 1 075             | 6 095                   | 1 875                        | 1 605                      | 85                       | 190                           |
| Türkei.....                                     | 422 935                  | 22 175                  | 105                      | 20 835                       | 16 845         | 3 990         | 680               | 3 305                   | 1 235                        | 755                        | 150                      | 335                           |
| Serbien.....                                    | 58 125                   | 18 280                  | 75                       | 15 975                       | 10 705         | 5 270         | 515               | 4 755                   | 2 230                        | 1 820                      | 130                      | 280                           |
| Bosnien und Herzegowina.....                    | 71 645                   | 16 010                  | 40                       | 15 145                       | 12 280         | 2 860         | 380               | 2 485                   | 830                          | 475                        | 110                      | 245                           |
| Russische Föderation.....                       | 43 760                   | 11 790                  | 10                       | 11 605                       | 11 260         | 350           | 80                | 270                     | 175                          | 120                        | 10                       | 45                            |
| Ukraine.....                                    | 29 130                   | 9 400                   | 15                       | 9 310                        | 9 190          | 120           | 25                | 95                      | 70                           | 40                         | 5                        | 25                            |
| Afghanistan.....                                | 11 450                   | 7 255                   | 60                       | 7 020                        | 4 205          | 2 815         | 1 875             | 940                     | 175                          | 110                        | 30                       | 35                            |
| Vietnam.....                                    | 26 060                   | 6 820                   | .                        | 6 345                        | 5 720          | 620           | 60                | 565                     | 475                          | 160                        | 50                       | 270                           |
| Irak.....                                       | 9 340                    | 6 410                   | 50                       | 5 840                        | 5 040          | 805           | 330               | 470                     | 520                          | 425                        | 30                       | 65                            |
| Syrien.....                                     | 7 195                    | 4 530                   | 55                       | 4 350                        | 2 015          | 2 340         | 1 655             | 680                     | 125                          | 90                         | 10                       | 25                            |
| <b>mit Ersteinreise vor 1990 insgesamt</b>      | <b>2 192 600</b>         | <b>37 910</b>           | <b>395</b>               | <b>33 195</b>                | <b>24 020</b>  | <b>9 175</b>  | <b>995</b>        | <b>8 180</b>            | <b>4 320</b>                 | <b>3 000</b>               | <b>525</b>               | <b>790</b>                    |
| <i>darunter nach Herkunftsland :</i>            |                          |                         |                          |                              |                |               |                   |                         |                              |                            |                          |                               |
| Türkei.....                                     | 796 240                  | 9 550                   | 50                       | 8 810                        | 6 655          | 2 155         | 140               | 2 015                   | 695                          | 435                        | 85                       | 170                           |
| Libanon.....                                    | 7 310                    | 3 420                   | 20                       | 3 060                        | 1 365          | 1 695         | 20                | 1 670                   | 340                          | 280                        | 30                       | 30                            |
| Vietnam.....                                    | 14 085                   | 3 255                   | .                        | 3 225                        | 3 170          | 55            | 10                | 45                      | 30                           | 10                         | 15                       | 5                             |
| Iran.....                                       | 9 770                    | 3 000                   | 35                       | 2 820                        | 2 325          | 495           | 85                | 405                     | 145                          | 95                         | 30                       | 20                            |
| Serbien.....                                    | 60 455                   | 2 555                   | 30                       | 1 940                        | 1 040          | 900           | 75                | 825                     | 585                          | 495                        | 20                       | 70                            |
| staatenlos.....                                 | 4 165                    | 1 475                   | 5                        | 1 385                        | 1 080          | 305           | 15                | 290                     | 85                           | 65                         | 15                       | 5                             |
| Kosovo.....                                     | 12 600                   | 1 415                   | 5                        | 1 275                        | 800            | 475           | 90                | 385                     | 140                          | 125                        | 5                        | 15                            |
| Mazedonien.....                                 | 23 945                   | 1 375                   | 30                       | 785                          | 480            | 310           | 25                | 280                     | 560                          | 465                        | 25                       | 70                            |
| Afghanistan.....                                | 2 250                    | 1 330                   | 45                       | 1 250                        | 985            | 265           | 45                | 215                     | 35                           | 15                         | 15                       | 5                             |
| Sri Lanka.....                                  | 5 065                    | 1 215                   | .                        | 1 160                        | 880            | 275           | 10                | 265                     | 55                           | 15                         | 25                       | 15                            |

<sup>1</sup> Es sind nur jene Herkunftsländer aufgeführt, bei denen es mehr als 1000 Fälle gibt. Schutzsuchende können in der Statistik mit Staatsangehörigkeiten nicht mehr existierender Staaten ausgewiesen werden, sofern sie bei der letzten Aktualisierung ihres Aufenthaltsstatus noch in Besitz eines gültigen Ausweisdokumentes dieses Staates waren.

Quelle: Ausländerzentralregister

Statistisches Bundesamt, Fachserie 1 Reihe 2.4, 2016

## 5.2 Migrationsstruktur und Demografie der Schutzsuchenden

nach Ersteinreisejahr und den 10 häufigsten Herkunftsländern<sup>1</sup> am 31.12.2016

| Ersteinreisejahr   10 häufigste Herkunftsländer | Schutzsuchende insgesamt | Anteil der Schutzsuchenden |                          |                              |                              | Schutzquote <sup>2</sup> | Anteil der          |                     |             |               |                             |                               |                              |                  | Durchschnittliche Aufenthaltsdauer | Durchschnittliches Alter | Durchschnittliches Alter bei Ersteinreise |
|---|--------------------------|----------------------------|--------------------------|------------------------------|------------------------------|--------------------------|---------------------|---------------------|-------------|---------------|-----------------------------|-------------------------------|------------------------------|------------------|------------------------------------|--------------------------|---|
|   |                          | an allen Ausländern        | mit offenem Schutzstatus | mit anerkanntem Schutzstatus | mit abgelehntem Schutzstatus |                          | im Inland Geborenen | männlichen Personen | Ledigen     | Verheirateten | Minderjährigen (0–17 Jahre) | Schulpflichtigen (6–17 Jahre) | Erwerbsfähigen (15–64 Jahre) | über 64-jährigen |                                    |                          |   |
|   |                          |                            |                          |                              |                              |                          |                     |                     |             |               |                             |                               |                              |                  |                                    |                          |   |
|   | Anzahl                   | %                          |                          |                              |                              |                          |                     |                     |             |               |                             |                               |                              |                  |                                    | Jahre                    |   |
| 1   | 2                        | 3                          | 4                        | 5                            | 6                            | 7                        | 8                   | 9                   | 10          | 11            | 12                          | 13                            | 14                           | 15               | 16                                 | 17                       |   |
| <b>Insgesamt.....</b>                           | <b>1 597 570</b>         | <b>15,9</b>                | <b>36,0</b>              | <b>54,3</b>                  | <b>9,7</b>                   | <b>84,8</b>              | <b>5,3</b>          | <b>64,4</b>         | <b>53,7</b> | <b>32,4</b>   | <b>25,1</b>                 | <b>16,6</b>                   | <b>76,3</b>                  | <b>3,7</b>       | <b>6,0</b>                         | <b>29,3</b>              | <b>23,5</b>                               |
| <b>Ersteinreise 2010-2016 insgesamt</b>         | <b>1 213 525</b>         | <b>26,4</b>                | <b>47,1</b>              | <b>43,4</b>                  | <b>9,5</b>                   | <b>82,0</b>              | <b>3,8</b>          | <b>67,1</b>         | <b>58,7</b> | <b>27,5</b>   | <b>30,2</b>                 | <b>19,0</b>                   | <b>74,6</b>                  | <b>1,0</b>       | <b>1,8</b>                         | <b>24,7</b>              | <b>23,0</b>                               |
| <i>darunter nach Herkunftsland :</i>            |                          |                            |                          |                              |                              |                          |                     |                     |             |               |                             |                               |                              |                  |                                    |                          |   |
| Syrien.....                                     | 442 020                  | 71,7                       | 21,8                     | 77,5                         | 0,7                          | 99,0                     | 2,2                 | 67,4                | 55,8        | 32,0          | 30,5                        | 19,4                          | 73,6                         | 1,2              | 1,5                                | 25,3                     | 23,9                                      |
| Afghanistan.....                                | 174 590                  | 77,2                       | 74,0                     | 20,4                         | 5,6                          | 78,4                     | 2,6                 | 69,6                | 61,7        | 24,7          | 37,4                        | 27,1                          | 73,9                         | 1,1              | 1,8                                | 22,5                     | 20,8                                      |
| Irak.....                                       | 122 245                  | 68,7                       | 55,0                     | 42,4                         | 2,5                          | 94,3                     | 5,6                 | 62,8                | 60,0        | 25,5          | 34,7                        | 21,0                          | 69,6                         | 1,0              | 1,8                                | 23,6                     | 21,9                                      |
| Eritrea.....                                    | 44 395                   | 80,4                       | 41,2                     | 56,8                         | 2,0                          | 96,6                     | 4,1                 | 73,3                | 64,3        | 21,5          | 14,2                        | 7,9                           | 90,7                         | 0,2              | 1,8                                | 24,3                     | 22,6                                      |
| Iran.....                                       | 42 290                   | 62,3                       | 65,9                     | 30,5                         | 3,6                          | 89,4                     | 2,0                 | 66,6                | 50,7        | 29,9          | 16,1                        | 11,1                          | 86,2                         | 0,7              | 2,2                                | 30,0                     | 28,0                                      |
| Pakistan.....                                   | 31 150                   | 55,6                       | 74,0                     | 12,5                         | 13,5                         | 48,1                     | 1,5                 | 89,0                | 61,8        | 24,0          | 9,2                         | 6,1                           | 92,1                         | 0,9              | 2,2                                | 29,2                     | 27,1                                      |
| Russische Föderation.....                       | 29 640                   | 32,5                       | 63,5                     | 13,1                         | 23,4                         | 35,8                     | 7,4                 | 50,2                | 58,2        | 27,7          | 49,5                        | 29,4                          | 51,9                         | 2,4              | 2,5                                | 22,7                     | 20,3                                      |
| Somalia.....                                    | 24 120                   | 77,2                       | 65,3                     | 27,3                         | 7,4                          | 78,8                     | 6,9                 | 69,3                | 50,2        | 33,5          | 20,8                        | 11,1                          | 85,6                         | 0,4              | 2,3                                | 22,8                     | 20,7                                      |
| Albanien.....                                   | 24 060                   | 55,1                       | 37,3                     | 3,4                          | 59,2                         | 5,5                      | 5,8                 | 56,4                | 53,5        | 35,1          | 39,1                        | 22,9                          | 66,1                         | 0,4              | 1,6                                | 23,3                     | 21,8                                      |
| Nigeria.....                                    | 22 225                   | 58,3                       | 89,8                     | 3,9                          | 6,3                          | 38,0                     | 9,5                 | 62,7                | 69,9        | 13,8          | 25,4                        | 7,1                           | 75,3                         | 0,0              | 1,7                                | 23,9                     | 22,4                                      |
| <b>Ersteinreise 2000-2009 insgesamt</b>         | <b>156 680</b>           | <b>9,4</b>                 | <b>1,3</b>               | <b>87,0</b>                  | <b>11,7</b>                  | <b>88,1</b>              | <b>13,6</b>         | <b>55,9</b>         | <b>47,6</b> | <b>38,3</b>   | <b>20,1</b>                 | <b>20,1</b>                   | <b>75,0</b>                  | <b>11,0</b>      | <b>12,6</b>                        | <b>38,1</b>              | <b>25,6</b>                               |
| <i>darunter nach Herkunftsland :</i>            |                          |                            |                          |                              |                              |                          |                     |                     |             |               |                             |                               |                              |                  |                                    |                          |   |
| Irak.....                                       | 27 590                   | 69,8                       | 0,7                      | 92,3                         | 7,0                          | 92,9                     | 7,8                 | 65,3                | 54,0        | 38,3          | 18,2                        | 18,2                          | 83,7                         | 2,6              | 11,1                               | 33,2                     | 22,1                                      |
| Russische Föderation.....                       | 22 365                   | 20,5                       | 0,6                      | 93,8                         | 5,6                          | 94,3                     | 4,1                 | 45,9                | 29,2        | 49,7          | 9,3                         | 9,3                           | 65,1                         | 28,9             | 13,5                               | 49,7                     | 36,4                                      |
| Ukraine.....                                    | 17 255                   | 28,3                       | 0,2                      | 99,1                         | 0,6                          | 99,4                     | 0,8                 | 46,7                | 20,8        | 54,7          | 4,3                         | 4,3                           | 66,4                         | 31,6             | 13,6                               | 52,2                     | 38,8                                      |
| Türkei.....                                     | 8 270                    | 4,6                        | 2,2                      | 87,1                         | 10,8                         | 88,9                     | 26,2                | 57,7                | 50,4        | 37,6          | 31,2                        | 31,2                          | 76,8                         | 2,2              | 13,6                               | 32,2                     | 18,6                                      |
| Afghanistan.....                                | 7 705                    | 56,6                       | 1,7                      | 93,3                         | 5,0                          | 94,9                     | 10,3                | 60,2                | 48,3        | 40,5          | 21,4                        | 21,4                          | 77,8                         | 6,9              | 11,5                               | 34,2                     | 22,7                                      |
| Syrien.....                                     | 7 425                    | 58,0                       | 1,1                      | 97,5                         | 1,4                          | 98,6                     | 21,6                | 58,5                | 58,5        | 31,9          | 29,2                        | 29,2                          | 75,4                         | 3,2              | 12,7                               | 31,6                     | 18,9                                      |
| Iran.....                                       | 5 635                    | 47,3                       | 1,3                      | 90,1                         | 8,6                          | 91,3                     | 5,4                 | 62,4                | 46,3        | 37,1          | 9,8                         | 9,8                           | 89,3                         | 4,2              | 12,6                               | 40,6                     | 28,1                                      |
| Serbien.....                                    | 5 460                    | 19,4                       | 1,2                      | 80,7                         | 18,1                         | 81,6                     | 47,7                | 50,5                | 67,7        | 24,6          | 54,9                        | 54,9                          | 60,7                         | 1,8              | 13,8                               | 24,5                     | 10,7                                      |
| Kosovo.....                                     | 5 210                    | 12,9                       | 1,1                      | 82,6                         | 16,4                         | 83,4                     | 56,9                | 49,3                | 73,7        | 19,6          | 63,9                        | 63,9                          | 55,7                         | 2,5              | 13,0                               | 22,7                     | 9,7                                       |
| Aserbaidshjan.....                              | 4 325                    | 59,8                       | 1,5                      | 80,8                         | 17,7                         | 82,0                     | 11,4                | 50,4                | 44,0        | 41,8          | 18,5                        | 18,5                          | 77,1                         | 9,4              | 12,9                               | 38,9                     | 26,1                                      |



## 5.2 Migrationsstruktur und Demografie der Schutzsuchenden

nach Ersteinreisejahr und den 10 häufigsten Herkunftsländern<sup>1</sup> am 31.12.2016

| Ersteinreisejahr   10 häufigste Herkunftsländer | Schutzsuchende insgesamt | Anteil der Schutzsuchenden |                          |                              |                              | Schutzquote <sup>2</sup> | Anteil der          |                     |             |               |                             |                               |                              |                  |                          | Durchschnittliche Aufenthaltsdauer | Durchschnittliches Alter | Durchschnittliches Alter bei Ersteinreise |
|---|--------------------------|----------------------------|--------------------------|------------------------------|------------------------------|--------------------------|---------------------|---------------------|-------------|---------------|-----------------------------|-------------------------------|------------------------------|------------------|--------------------------|------------------------------------|--------------------------|---|
|   |                          | an allen Ausländern        | mit offenem Schutzstatus | mit anerkanntem Schutzstatus | mit abgelehntem Schutzstatus |                          | im Inland Geborenen | männlichen Personen | Ledigen     | Verheirateten | Minderjährigen (0–17 Jahre) | Schulpflichtigen (6–17 Jahre) | Erwerbsfähigen (15–64 Jahre) | über 64-jährigen |                          |                                    |                          |   |
|   |                          |                            |                          |                              |                              |                          |                     |                     |             |               |                             |                               |                              |                  | an allen Schutzsuchenden |                                    |                          |   |
|   | Anzahl                   | %                          |                          |                              |                              |                          |                     |                     |             |               |                             |                               |                              |                  |                          | Jahre                              |                          |   |
| 1   | 2                        | 3                          | 4                        | 5                            | 6                            | 7                        | 8                   | 9                   | 10          | 11            | 12                          | 13                            | 14                           | 15               | 16                       | 17                                 |                          |   |
| <b>Ersteinreise 1990 – 1999 insgesamt</b>       | <b>189 450</b>           | <b>11,9</b>                | <b>0,6</b>               | <b>90,4</b>                  | <b>9,0</b>                   | <b>90,9</b>              | <b>8,1</b>          | <b>55,0</b>         | <b>31,3</b> | <b>54,8</b>   | <b>1,2</b>                  | <b>1,2</b>                    | <b>88,1</b>                  | <b>11,9</b>      | <b>22,0</b>              | <b>46,6</b>                        | <b>24,8</b>              |   |
| <i>darunter nach Herkunftsland :</i>            |                          |                            |                          |                              |                              |                          |                     |                     |             |               |                             |                               |                              |                  |                          |                                    |                          |   |
| Kosovo.....                                     | 31 760                   | 37,3                       | 0,3                      | 93,8                         | 5,9                          | 94,1                     | 11,2                | 54,1                | 29,9        | 62,1          | 1,7                         | 1,7                           | 95,5                         | 4,5              | 22,3                     | 42,4                               | 20,2                     |   |
| Türkei.....                                     | 22 175                   | 5,2                        | 0,5                      | 94,0                         | 5,6                          | 94,4                     | 12,4                | 56,3                | 32,8        | 55,7          | 1,7                         | 1,7                           | 93,1                         | 6,9              | 22,3                     | 43,5                               | 21,4                     |   |
| Serbien.....                                    | 18 280                   | 31,4                       | 0,4                      | 87,4                         | 12,2                         | 87,8                     | 14,1                | 51,7                | 38,0        | 52,3          | 1,9                         | 1,9                           | 96,0                         | 4,0              | 22,5                     | 40,1                               | 17,7                     |   |
| Bosnien und Herzegowina.....                    | 16 010                   | 22,3                       | 0,2                      | 94,6                         | 5,2                          | 94,8                     | 5,5                 | 48,3                | 25,1        | 58,8          | 0,6                         | 0,6                           | 89,0                         | 11,0             | 23,4                     | 48,1                               | 24,8                     |   |
| Russische Föderation.....                       | 11 790                   | 26,9                       | 0,1                      | 98,4                         | 1,5                          | 98,5                     | 0,6                 | 44,2                | 18,5        | 55,1          | 0,2                         | 0,2                           | 51,6                         | 48,4             | 19,9                     | 61,6                               | 41,9                     |   |
| Ukraine.....                                    | 9 400                    | 32,3                       | 0,2                      | 99,0                         | 0,7                          | 99,3                     | 0,6                 | 47,7                | 16,0        | 58,9          | 0,2                         | 0,2                           | 57,0                         | 43,0             | 20,0                     | 59,4                               | 39,5                     |   |
| Afghanistan.....                                | 7 255                    | 63,4                       | 0,8                      | 96,8                         | 2,4                          | 97,6                     | 2,8                 | 51,8                | 22,7        | 61,7          | 0,8                         | 0,8                           | 78,3                         | 21,7             | 21,4                     | 52,0                               | 30,7                     |   |
| Vietnam.....                                    | 6 820                    | 26,2                       | .                        | 93,0                         | 7,0                          | 93,0                     | 3,7                 | 57,4                | 21,3        | 62,5          | 0,2                         | 0,2                           | 95,2                         | 4,8              | 24,6                     | 50,6                               | 26,1                     |   |
| Irak.....                                       | 6 410                    | 68,6                       | 0,8                      | 91,1                         | 8,1                          | 91,8                     | 2,2                 | 70,0                | 36,5        | 51,9          | 0,9                         | 0,9                           | 93,0                         | 7,0              | 19,5                     | 45,7                               | 26,4                     |   |
| Syrien.....                                     | 4 530                    | 63,0                       | 1,2                      | 96,0                         | 2,8                          | 97,2                     | 10,6                | 57,0                | 41,3        | 48,7          | 2,4                         | 2,4                           | 93,7                         | 6,4              | 21,1                     | 42,3                               | 21,3                     |   |
| <b>mit Ersteinreise vor 1990 insgesamt</b>      | <b>37 910</b>            | <b>1,7</b>                 | <b>1,0</b>               | <b>87,6</b>                  | <b>11,4</b>                  | <b>88,5</b>              | <b>7,5</b>          | <b>60,2</b>         | <b>29,9</b> | <b>52,7</b>   | <b>.</b>                    | <b>.</b>                      | <b>80,6</b>                  | <b>19,4</b>      | <b>32,3</b>              | <b>54,1</b>                        | <b>21,9</b>              |   |
| <i>darunter nach Herkunftsland :</i>            |                          |                            |                          |                              |                              |                          |                     |                     |             |               |                             |                               |                              |                  |                          |                                    |                          |   |
| Türkei.....                                     | 9 550                    | 1,2                        | 0,5                      | 92,3                         | 7,3                          | 92,7                     | 5,0                 | 56,2                | 24,0        | 61,5          | .                           | .                             | 79,8                         | 20,2             | 30,8                     | 53,7                               | 22,9                     |   |
| Libanon.....                                    | 3 420                    | 46,8                       | 0,6                      | 89,5                         | 9,9                          | 90,0                     | 4,5                 | 52,5                | 22,8        | 62,6          | .                           | .                             | 79,4                         | 20,6             | 31,0                     | 53,7                               | 22,7                     |   |
| Vietnam.....                                    | 3 255                    | 23,1                       | .                        | 99,1                         | 0,9                          | 99,1                     | 0,2                 | 58,8                | 22,0        | 52,8          | .                           | .                             | 82,0                         | 18,1             | 31,0                     | 57,6                               | 26,7                     |   |
| Iran.....                                       | 3 000                    | 30,7                       | 1,2                      | 94,0                         | 4,8                          | 95,1                     | 1,8                 | 72,3                | 41,0        | 34,7          | .                           | .                             | 71,8                         | 28,2             | 31,3                     | 58,5                               | 27,3                     |   |
| Serbien.....                                    | 2 555                    | 4,2                        | 1,2                      | 75,9                         | 22,9                         | 76,8                     | 6,1                 | 54,6                | 32,3        | 54,8          | .                           | .                             | 91,8                         | 8,2              | 29,8                     | 47,0                               | 17,2                     |   |
| staatenlos.....                                 | 1 475                    | 35,4                       | 0,3                      | 93,9                         | 5,8                          | 94,2                     | 40,7                | 66,4                | 40,3        | 37,6          | .                           | .                             | 66,4                         | 33,6             | 46,9                     | 59,7                               | 12,9                     |   |
| Kosovo.....                                     | 1 415                    | 11,2                       | 0,4                      | 90,1                         | 9,9                          | 90,1                     | 6,0                 | 56,9                | 23,3        | 63,6          | .                           | .                             | 92,2                         | 7,8              | 29,3                     | 48,1                               | 18,9                     |   |
| Mazedonien.....                                 | 1 375                    | 5,7                        | 2,2                      | 57,1                         | 40,7                         | 58,4                     | 3,6                 | 53,5                | 23,3        | 63,6          | .                           | .                             | 94,5                         | 5,5              | 28,9                     | 47,1                               | 18,3                     |   |
| Afghanistan.....                                | 1 330                    | 59,1                       | 3,4                      | 94,0                         | 2,6                          | 97,3                     | 4,1                 | 56,0                | 25,6        | 51,5          | .                           | .                             | 70,7                         | 29,3             | 31,4                     | 58,9                               | 27,6                     |   |
| Sri Lanka.....                                  | 1 215                    | 24,0                       | .                        | 95,5                         | 4,5                          | 95,5                     | 0,8                 | 72,0                | 25,1        | 65,0          | .                           | .                             | 77,0                         | 22,6             | 31,0                     | 58,4                               | 27,6                     |   |

<sup>1</sup> Es sind nur jene Herkunftsländer aufgeführt, bei denen es mehr als 1000 Fälle gibt. Schutzsuchende können in der Statistik mit Staatsangehörigkeiten nicht mehr existierender Staaten ausgewiesen werden, sofern sie bei der letzten Aktualisierung ihres Aufenthaltsstatus noch in Besitz eines gültigen Ausweisdokumentes dieses Staates waren.

<sup>2</sup> Die Schutzquote bezieht die jeweilige Zahl der anerkannten Schutzsuchenden auf die Summe der Schutzsuchenden ohne Berücksichtigung jener mit offenem Schutzstatus (anerkannte plus abgelehnte Antragsteller).

### 5.3 Migrationsstruktur und Demografie der Schutzsuchenden mit offenem Schutzstatus

nach Ersteinreisejahr und den häufigsten Herkunftsländern<sup>1</sup> am 31.12.2016

| Ersteinreisejahr   10 häufigste Herkunftsländer | Schutzsuchende mit offenem Schutzstatus |                                 | Anteil der          |                     |             |               |                             |                               |                              |                 | Durchschnittliche Aufenthaltsdauer                | Durchschnittliches Alter | Durchschnittliches Alter bei Ersteinreise |
|---|---|---------------------------------|---------------------|---------------------|-------------|---------------|-----------------------------|-------------------------------|------------------------------|-----------------|---|--------------------------|---|
|   | insgesamt                               | Anteil an allen Schutzsuchenden | im Inland Geborenen | männlichen Personen | Ledigen     | Verheirateten | Minderjährigen (0-17 Jahre) | Schulpflichtigen (6-17 Jahre) | Erwerbsfähigen (15-64 Jahre) | über 64jährigen |   |                          |   |
|   |   |                                 |                     |                     |             |               |                             |                               |                              |                 | an allen Schutzsuchenden mit offenem Schutzstatus |                          |   |
|   | Anzahl                                  | %                               |                     |                     |             |               |                             |                               |                              |                 | Jahre   |                          |   |
| 1   | 2                                       | 3                               | 4                   | 5                   | 6           | 7             | 8                           | 9                             | 10                           | 11              | 12  | 13                       |   |
| <b>Insgesamt.....</b>                           | <b>574 945</b>                          | <b>36,0</b>                     | <b>3,1</b>          | <b>69,2</b>         | <b>58,4</b> | <b>23,3</b>   | <b>29,6</b>                 | <b>18,9</b>                   | <b>77,2</b>                  | <b>0,7</b>      | <b>1,4</b>  | <b>24,2</b>              | <b>22,9</b>                               |
| <b>Ersteinreise 2010-2016 insgesamt</b>         | <b>571 530</b>                          | <b>47,1</b>                     | <b>3,1</b>          | <b>69,2</b>         | <b>58,5</b> | <b>23,2</b>   | <b>29,7</b>                 | <b>19,0</b>                   | <b>77,1</b>                  | <b>0,7</b>      | <b>1,3</b>  | <b>24,1</b>              | <b>22,9</b>                               |
| <i>darunter nach Herkunftsland :</i>            |   |                                 |                     |                     |             |               |                             |                               |                              |                 |   |                          |   |
| Afghanistan.....                                | 129 145                                 | 74,0                            | 1,9                 | 72,2                | 61,6        | 22,9          | 37,3                        | 27,5                          | 76,1                         | 0,8             | 1,3   | 22,0                     | 20,8                                      |
| Syrien.....                                     | 96 335                                  | 21,8                            | 3,0                 | 66,0                | 55,6        | 25,2          | 37,1                        | 24,3                          | 71,6                         | 0,7             | 1,1   | 23,4                     | 22,3                                      |
| Irak.....                                       | 67 255                                  | 55,0                            | 1,6                 | 67,0                | 57,9        | 23,4          | 30,8                        | 19,9                          | 73,9                         | 0,7             | 1,1   | 24,1                     | 23,1                                      |
| Iran.....                                       | 27 875                                  | 65,9                            | 1,1                 | 70,4                | 50,8        | 25,7          | 15,1                        | 10,2                          | 87,5                         | 0,5             | 1,2   | 29,3                     | 28,2                                      |
| Pakistan.....                                   | 23 055                                  | 74,0                            | 1,0                 | 91,0                | 62,7        | 20,8          | 8,4                         | 5,6                           | 93,3                         | 0,5             | 1,6   | 28,6                     | 27,1                                      |
| Nigeria.....                                    | 19 965                                  | 89,8                            | 8,9                 | 63,2                | 68,7        | 14,2          | 24,4                        | 6,3                           | 76,3                         | 0,0             | 1,4   | 23,9                     | 22,6                                      |
| Russische Föderation.....                       | 18 830                                  | 63,5                            | 6,6                 | 50,7                | 58,7        | 26,3          | 51,1                        | 28,9                          | 51,7                         | 0,8             | 1,9   | 21,2                     | 19,5                                      |
| Eritrea.....                                    | 18 290                                  | 41,2                            | 3,7                 | 70,0                | 58,6        | 20,3          | 18,2                        | 11,3                          | 90,5                         | 0,1             | 1,0   | 23,1                     | 22,2                                      |
| Somalia.....                                    | 15 755                                  | 65,3                            | 5,5                 | 70,6                | 48,7        | 32,1          | 19,9                        | 11,1                          | 88,3                         | 0,3             | 1,5   | 22,5                     | 21,1                                      |
| Gambia.....                                     | 9 540                                   | 91,3                            | 0,4                 | 96,0                | 78,4        | 5,8           | 4,5                         | 3,6                           | 98,6                         | .               | 1,4   | 24,2                     | 23,0                                      |
| <b>Ersteinreise 2000-2009 insgesamt</b>         | <b>1 970</b>                            | <b>1,3</b>                      | <b>11,7</b>         | <b>64,2</b>         | <b>55,3</b> | <b>27,4</b>   | <b>21,1</b>                 | <b>21,1</b>                   | <b>81,7</b>                  | <b>1,8</b>      | <b>11,1</b>                                       | <b>32,7</b>              | <b>21,7</b>                               |
| <i>darunter nach Herkunftsland :</i>            |   |                                 |                     |                     |             |               |                             |                               |                              |                 |   |                          |   |
| Irak.....                                       | 190                                     | 0,7                             | 10,5                | 73,7                | 63,2        | 23,7          | 26,3                        | 26,3                          | 78,9                         | 2,6             | 10,6  | 29,1                     | 18,6                                      |
| Türkei.....                                     | 180                                     | 2,2                             | 5,6                 | 72,2                | 33,3        | 41,7          | 8,3                         | 8,3                           | 91,7                         | 2,8             | 10,8  | 33,9                     | 23,2                                      |
| Afghanistan.....                                | 130                                     | 1,7                             | 15,4                | 73,1                | 53,8        | 26,9          | 34,6                        | 34,6                          | 73,1                         | 3,8             | 10,9  | 27,0                     | 16,3                                      |
| Russische Föderation.....                       | 130                                     | 0,6                             | 15,4                | 53,8                | 53,8        | 34,6          | 30,8                        | 30,8                          | 69,2                         | 3,8             | 11,3  | 31,7                     | 20,5                                      |
| Ghana.....                                      | 120                                     | 18,8                            | 12,5                | 58,3                | 75,0        | 12,5          | 12,5                        | 12,5                          | 87,5                         | .               | 9,6   | 38,6                     | 29,1                                      |
| Syrien.....                                     | 80                                      | 1,1                             | 18,8                | 56,3                | 50,0        | 31,3          | 37,5                        | 37,5                          | 68,8                         | 6,3             | 12,1  | 30,5                     | 18,5                                      |
| Iran.....                                       | 75                                      | 1,3                             | 6,7                 | 66,7                | 46,7        | 26,7          | 20,0                        | 20,0                          | 80,0                         | 6,7             | 11,0  | 34,8                     | 23,8                                      |
| Nigeria.....                                    | 70                                      | 4,5                             | 7,1                 | 50,0                | 71,4        | 14,3          | 14,3                        | 14,3                          | 85,7                         | .               | 9,8   | 34,1                     | 24,5                                      |
| Aserbaidschan.....                              | 65                                      | 1,5                             | 30,8                | 61,5                | 61,5        | 30,8          | 38,5                        | 38,5                          | 61,5                         | .               | 12,0  | 30,5                     | 18,5                                      |
| Serbien.....                                    | 65                                      | 1,2                             | 30,8                | 46,2                | 61,5        | 15,4          | 38,5                        | 38,5                          | 69,2                         | .               | 12,4  | 25,2                     | 12,9                                      |

### 5.3 Migrationsstruktur und Demografie der Schutzsuchenden mit offenem Schutzstatus

nach Ersteinreisejahr und den häufigsten Herkunftsländern<sup>1</sup> am 31.12.2016

| Ersteinreisejahr   10 häufigste Herkunftsländer | Schutzsuchende mit offenem Schutzstatus |                                 | Anteil der          |                     |             |               |                             |                               |                              |                 | Durchschnittliche Aufenthaltsdauer | Durchschnittliches Alter | Durchschnittliches Alter bei Ersteinreise |
|---|---|---------------------------------|---------------------|---------------------|-------------|---------------|-----------------------------|-------------------------------|------------------------------|-----------------|------------------------------------|--------------------------|---|
|   | insgesamt                               | Anteil an allen Schutzsuchenden | im Inland Geborenen | männlichen Personen | Ledigen     | Verheirateten | Minderjährigen (0–17 Jahre) | Schulpflichtigen (6–17 Jahre) | Erwerbsfähigen (15–64 Jahre) | über 64jährigen |                                    |                          |   |
|   |   |                                 |                     |                     |             |               |                             |                               |                              |                 |                                    |                          |   |
|   | Anzahl                                  | %                               |                     |                     |             |               |                             |                               |                              |                 |                                    |                          |   |
| 1   | 2                                       | 3                               | 4                   | 5                   | 6           | 7             | 8                           | 9                             | 10                           | 11              | 12                                 | 13                       |   |
| <b>Ersteinreise 1990 – 1999 insgesamt</b>       | <b>1 050</b>                            | <b>0,6</b>                      | <b>22,9</b>         | <b>69,0</b>         | <b>49,5</b> | <b>30,5</b>   | <b>3,8</b>                  | <b>3,8</b>                    | <b>98,6</b>                  | <b>1,0</b>      | <b>21,8</b>                        | <b>36,0</b>              | <b>14,2</b>                               |
| <i>darunter nach Herkunftsländ :</i>            |   |                                 |                     |                     |             |               |                             |                               |                              |                 |                                    |                          |   |
| Türkei.....                                     | 105                                     | 0,5                             | 19,0                | 81,0                | 47,6        | 38,1          | .                           | .                             | .                            | .               | 22,1                               | 35,1                     | 13,1                                      |
| Kosovo.....                                     | 85                                      | 0,3                             | 17,6                | 58,8                | 35,3        | 47,1          | 5,9                         | 5,9                           | 94,1                         | .               | 21,7                               | 38,6                     | 17,0                                      |
| Serbien.....                                    | 75                                      | 0,4                             | 20,0                | 60,0                | 46,7        | 40,0          | .                           | .                             | .                            | .               | 22,5                               | 38,2                     | 15,8                                      |
| Jugoslawien, Bundesrepublik.....                | 75                                      | 2,3                             | 20,0                | 60,0                | 46,7        | 40,0          | 6,7                         | 6,7                           | .                            | 6,7             | 22,7                               | 39,2                     | 16,6                                      |
| Mazedonien.....                                 | 75                                      | 3,0                             | 20,0                | 60,0                | 46,7        | 46,7          | .                           | .                             | .                            | .               | 24,3                               | 40,1                     | 15,9                                      |
| Afghanistan.....                                | 60                                      | 0,8                             | 41,7                | /                   | 58,3        | 16,7          | 16,7                        | 16,7                          | .                            | .               | 20,3                               | 27,0                     | 6,7                                       |
| Syrien.....                                     | 55                                      | 1,2                             | 45,5                | 72,7                | 54,5        | 18,2          | 18,2                        | 18,2                          | .                            | .               | 21,1                               | 26,8                     | 5,8                                       |
| Armenien.....                                   | 50                                      | 2,2                             | .                   | 50,0                | 40,0        | 40,0          | .                           | .                             | .                            | .               | 20,6                               | 42,0                     | 21,6                                      |
| Irak.....                                       | 50                                      | 0,8                             | 20,0                | 80,0                | 60,0        | 10,0          | .                           | .                             | .                            | .               | 20,3                               | 30,7                     | 10,5                                      |
| Bosnien und Herzegowina.....                    | 40                                      | 0,2                             | 12,5                | 62,5                | 37,5        | 37,5          | .                           | .                             | .                            | .               | 23,9                               | 40,0                     | 16,2                                      |
| <b>mit Ersteinreise vor 1990 insgesamt</b>      | <b>395</b>                              | <b>1,0</b>                      | <b>35,4</b>         | <b>70,9</b>         | <b>35,4</b> | <b>41,8</b>   | <b>.</b>                    | <b>.</b>                      | <b>94,9</b>                  | <b>5,1</b>      | <b>34,0</b>                        | <b>42,2</b>              | <b>8,2</b>                                |
| <i>darunter nach Herkunftsländ :</i>            |   |                                 |                     |                     |             |               |                             |                               |                              |                 |                                    |                          |   |
| Türkei.....                                     | 50                                      | 0,5                             | 30,0                | 90,0                | 50,0        | 40,0          | .                           | .                             | .                            | .               | 35,2                               | 44,9                     | 9,7                                       |
| Afghanistan.....                                | 45                                      | 3,4                             | 55,6                | 66,7                | /           | 44,4          | .                           | .                             | 88,9                         | 11,1            | 37,4                               | 38,7                     | 1,3                                       |
| Iran.....                                       | 35                                      | 1,2                             | 57,1                | /                   | 42,9        | /             | .                           | .                             | .                            | .               | 32,7                               | 40,5                     | 7,9                                       |
| Syrien.....                                     | 35                                      | 4,2                             | 57,1                | 42,9                | /           | 57,1          | .                           | .                             | /                            | .               | 36,2                               | 38,3                     | 2,0                                       |
| Serbien.....                                    | 30                                      | 1,2                             | .                   | 66,7                | 50,0        | 33,3          | .                           | .                             | .                            | .               | 30,4                               | 45,2                     | 14,9                                      |
| Mazedonien.....                                 | 30                                      | 2,2                             | 16,7                | 66,7                | 33,3        | 66,7          | .                           | .                             | /                            | .               | 29,6                               | 43,4                     | 13,8                                      |
| Irak.....                                       | 20                                      | 9,5                             | /                   | /                   | /           | /             | .                           | .                             | .                            | .               | 37,6                               | 37,8                     | 0,2                                       |
| Libanon.....                                    | 20                                      | 0,6                             | .                   | /                   | /           | 50,0          | .                           | .                             | .                            | .               | 31,3                               | 44,1                     | 12,9                                      |
| Jugoslawien, Bundesrepublik.....                | 20                                      | 4,3                             | .                   | 75,0                | /           | /             | .                           | .                             | /                            | .               | 29,9                               | 45,7                     | 15,9                                      |
| Pakistan.....                                   | 15                                      | 3,2                             | /                   | /                   | /           | 33,3          | .                           | .                             | /                            | .               | 33,6                               | 41,1                     | 7,5                                       |

<sup>1</sup> Es sind nur jene Herkunftsländer aufgeführt, bei denen es mehr als 1000 Fälle gibt. Schutzsuchende können in der Statistik mit Staatsangehörigkeiten nicht mehr existierender Staaten ausgewiesen werden, sofern sie bei der letzten Aktualisierung ihres Aufenthaltsstatus noch in Besitz eines gültigen Ausweisdokumentes dieses Staates waren.

## 5.4 Migrationsstruktur und Demografie der Schutzsuchenden mit befristet anerkanntem Schutzstatus

nach Ersteinreisejahr und den häufigsten Herkunftsländern<sup>1</sup> am 31.12.2016

| Ersteinreisejahr   10 häufigste Herkunftsländer | Schutzsuchende mit befristet anerkanntem Schutzstatus |                                 | Anteil der          |                     |             |               |                             |                               |                              |                 | Durchschnittliche Aufenthaltsdauer | Durchschnittliches Alter | Durchschnittliches Alter bei Ersteinreise |
|---|---|---------------------------------|---------------------|---------------------|-------------|---------------|-----------------------------|-------------------------------|------------------------------|-----------------|------------------------------------|--------------------------|---|
|   | insgesamt   | Anteil an allen Schutzsuchenden | im Inland Geborenen | männlichen Personen | Ledigen     | Verheirateten | Minderjährigen (0-17 Jahre) | Schulpflichtigen (6-17 Jahre) | Erwerbsfähigen (15-64 Jahre) | über 64jährigen |                                    |                          |   |
|   |   |                                 |                     |                     |             |               |                             |                               |                              |                 |                                    |                          |   |
|   | Anzahl  | %                               |                     |                     |             |               |                             |                               |                              |                 |                                    |                          |   |
| 1   | 2   | 3                               | 4                   | 5                   | 6           | 7             | 8                           | 9                             | 10                           | 11              | 12                                 | 13                       |   |
| <b>Insgesamt.....</b>                           | <b>599 235</b>  | <b>37,5</b>                     | <b>5,9</b>          | <b>63,7</b>         | <b>55,7</b> | <b>33,8</b>   | <b>27,9</b>                 | <b>18,6</b>                   | <b>73,7</b>                  | <b>2,8</b>      | <b>4,6</b>                         | <b>27,8</b>              | <b>23,3</b>                               |
| <b>Ersteinreise 2010-2016 insgesamt</b>         | <b>502 495</b>  | <b>41,4</b>                     | <b>3,5</b>          | <b>65,9</b>         | <b>57,5</b> | <b>32,6</b>   | <b>29,6</b>                 | <b>18,4</b>                   | <b>73,2</b>                  | <b>1,4</b>      | <b>2,0</b>                         | <b>25,5</b>              | <b>23,6</b>                               |
| <i>darunter nach Herkunftsland :</i>            |   |                                 |                     |                     |             |               |                             |                               |                              |                 |                                    |                          |   |
| Syrien.....                                     | 338 900   | 76,7                            | 1,9                 | 67,9                | 55,7        | 34,0          | 28,5                        | 17,9                          | 74,2                         | 1,3             | 1,6                                | 25,9                     | 24,3                                      |
| Irak.....                                       | 45 470  | 37,2                            | 8,4                 | 57,5                | 61,9        | 28,4          | 39,0                        | 22,2                          | 64,9                         | 1,1             | 2,2                                | 22,6                     | 20,5                                      |
| Afghanistan.....                                | 32 675  | 18,7                            | 4,9                 | 60,6                | 60,9        | 30,8          | 37,8                        | 25,8                          | 66,5                         | 2,5             | 3,2                                | 23,9                     | 20,8                                      |
| Eritrea.....                                    | 24 535  | 55,3                            | 4,2                 | 76,1                | 68,2        | 22,5          | 10,8                        | 4,7                           | 91,1                         | 0,2             | 2,2                                | 25,0                     | 22,8                                      |
| Iran.....                                       | 8 965   | 21,2                            | 4,5                 | 57,5                | 50,5        | 38,2          | 20,0                        | 13,3                          | 82,2                         | 1,2             | 3,6                                | 30,8                     | 27,4                                      |
| Somalia.....                                    | 5 525   | 22,9                            | 11,0                | 64,7                | 54,0        | 35,0          | 22,7                        | 9,4                           | 78,9                         | 0,6             | 3,5                                | 22,8                     | 19,4                                      |
| staatenlos.....                                 | 5 330   | 66,6                            | 2,5                 | 66,8                | 54,6        | 35,7          | 27,6                        | 18,9                          | 75,2                         | 1,5             | 1,9                                | 27,0                     | 25,2                                      |
| Pakistan.....                                   | 2 890   | 9,3                             | 5,7                 | 72,1                | 47,6        | 45,3          | 18,5                        | 11,6                          | 80,1                         | 3,5             | 4,5                                | 31,6                     | 27,2                                      |
| Serbien.....                                    | 2 885   | 14,1                            | 14,9                | 49,7                | 77,8        | 18,7          | 65,7                        | 47,1                          | 41,6                         | 0,3             | 4,5                                | 17,8                     | 13,4                                      |
| Russische Föderation.....                       | 2 660   | 9,0                             | 10,0                | 45,9                | 57,5        | 32,3          | 45,5                        | 32,1                          | 54,1                         | 5,5             | 4,4                                | 26,3                     | 22,1                                      |
| <b>Ersteinreise 2000-2009 insgesamt</b>         | <b>48 055</b>   | <b>30,7</b>                     | <b>29,1</b>         | <b>54,2</b>         | <b>61,4</b> | <b>27,5</b>   | <b>37,4</b>                 | <b>37,4</b>                   | <b>67,5</b>                  | <b>4,5</b>      | <b>12,2</b>                        | <b>30,8</b>              | <b>18,7</b>                               |
| <i>darunter nach Herkunftsland :</i>            |   |                                 |                     |                     |             |               |                             |                               |                              |                 |                                    |                          |   |
| Irak.....                                       | 6 250   | 22,7                            | 10,3                | 60,8                | 56,6        | 30,7          | 24,2                        | 24,2                          | 77,4                         | 3,5             | 10,4                               | 32,7                     | 22,4                                      |
| Syrien.....                                     | 5 275   | 71,0                            | 25,4                | 58,3                | 60,8        | 29,0          | 32,5                        | 32,5                          | 72,2                         | 3,7             | 12,7                               | 31,0                     | 18,4                                      |
| Afghanistan.....                                | 4 455   | 57,8                            | 14,8                | 56,3                | 47,3        | 41,4          | 27,6                        | 27,6                          | 69,0                         | 9,5             | 11,0                               | 34,4                     | 23,5                                      |
| Kosovo.....                                     | 3 330   | 63,9                            | 68,8                | 48,6                | 79,7        | 14,1          | 74,9                        | 74,9                          | 43,1                         | 3,2             | 12,7                               | 20,5                     | 7,8                                       |
| Türkei.....                                     | 3 175   | 38,4                            | 46,0                | 50,2                | 63,6        | 25,2          | 52,9                        | 52,9                          | 58,9                         | 2,4             | 13,0                               | 26,5                     | 13,6                                      |
| Serbien.....                                    | 3 070   | 56,2                            | 63,8                | 48,9                | 76,1        | 17,4          | 69,7                        | 69,7                          | 46,6                         | 2,1             | 13,3                               | 21,5                     | 8,2                                       |
| Russische Föderation.....                       | 2 480   | 11,1                            | 15,9                | 45,2                | 50,6        | 36,1          | 28,4                        | 28,4                          | 71,6                         | 7,1             | 12,1                               | 34,9                     | 22,9                                      |
| Iran.....                                       | 1 455   | 25,8                            | 10,0                | 59,8                | 47,1        | 33,3          | 14,1                        | 14,1                          | 85,2                         | 5,2             | 13,2                               | 40,6                     | 27,6                                      |
| Aserbaidshjan.....                              | 1 450   | 33,5                            | 19,0                | 49,0                | 50,7        | 37,2          | 26,9                        | 26,9                          | 75,2                         | 4,1             | 12,3                               | 34,6                     | 22,4                                      |
| Armenien.....                                   | 1 325   | 55,3                            | 21,1                | 46,4                | 53,2        | 37,7          | 28,3                        | 28,3                          | 71,7                         | 7,5             | 12,8                               | 34,7                     | 22,0                                      |

## 5.4 Migrationsstruktur und Demografie der Schutzsuchenden mit befristet anerkanntem Schutzstatus

nach Ersteinreisejahr und den häufigsten Herkunftsländern<sup>1</sup> am 31.12.2016

| Ersteinreisejahr   10 häufigste Herkunftsländer | Schutzsuchende mit befristet anerkanntem Schutzstatus |                                 | Anteil der          |                     |             |               |                             |                               |                              |                 | Durchschnittliche Aufenthaltsdauer | Durchschnittliches Alter | Durchschnittliches Alter bei Ersteinreise |
|---|---|---------------------------------|---------------------|---------------------|-------------|---------------|-----------------------------|-------------------------------|------------------------------|-----------------|------------------------------------|--------------------------|---|
|   | insgesamt   | Anteil an allen Schutzsuchenden | im Inland Geborenen | männlichen Personen | Ledigen     | Verheirateten | Minderjährigen (0–17 Jahre) | Schulpflichtigen (6–17 Jahre) | Erwerbsfähigen (15–64 Jahre) | über 64jährigen |                                    |                          |   |
|   |   |                                 |                     |                     |             |               |                             |                               |                              |                 |                                    |                          |   |
|   | Anzahl  | %                               |                     |                     |             |               |                             |                               |                              |                 |                                    |                          |   |
| 1   | 2   | 3                               | 4                   | 5                   | 6           | 7             | 8                           | 9                             | 10                           | 11              | 12                                 | 13                       |   |
| <b>Ersteinreise 1990 – 1999 insgesamt</b>       | <b>39 510</b>   | <b>20,9</b>                     | <b>8,9</b>          | <b>49,8</b>         | <b>32,7</b> | <b>51,8</b>   | <b>1,7</b>                  | <b>1,7</b>                    | <b>86,8</b>                  | <b>13,2</b>     | <b>22,0</b>                        | <b>47,1</b>              | <b>25,2</b>                               |
| <i>darunter nach Herkunftsland :</i>            |   |                                 |                     |                     |             |               |                             |                               |                              |                 |                                    |                          |   |
| Kosovo.....                                     | 7 170   | 22,6                            | 9,6                 | 46,4                | 27,9        | 59,7          | 1,8                         | 1,8                           | 89,7                         | 10,3            | 22,3                               | 45,8                     | 23,6                                      |
| Serbien.....                                    | 5 270   | 28,8                            | 12,4                | 46,8                | 37,9        | 50,5          | 1,8                         | 1,8                           | 93,4                         | 6,6             | 22,6                               | 41,8                     | 19,4                                      |
| Türkei.....                                     | 3 990   | 18,0                            | 12,8                | 47,9                | 29,8        | 55,6          | 2,1                         | 2,1                           | 88,8                         | 11,2            | 22,1                               | 45,2                     | 23,1                                      |
| Bosnien und Herzegowina.....                    | 2 860   | 17,9                            | 4,5                 | 43,2                | 23,1        | 54,7          | 0,9                         | 0,9                           | 73,8                         | 26,4            | 23,3                               | 54,4                     | 31,2                                      |
| Afghanistan.....                                | 2 815   | 38,8                            | 1,2                 | 42,3                | 14,7        | 62,9          | 0,5                         | 0,5                           | 61,6                         | 38,4            | 21,3                               | 58,9                     | 37,7                                      |
| Syrien.....                                     | 2 340   | 51,7                            | 11,5                | 54,3                | 42,5        | 46,2          | 3,0                         | 3,0                           | 92,1                         | 7,9             | 20,8                               | 42,7                     | 22,0                                      |
| Libanon.....                                    | 1 435   | 41,5                            | 17,8                | 51,2                | 33,4        | 55,1          | 1,4                         | 1,4                           | 89,9                         | 10,1            | 23,9                               | 45,2                     | 21,4                                      |
| Armenien.....                                   | 980   | 43,4                            | 5,1                 | 50,5                | 29,1        | 59,2          | 2,6                         | 2,6                           | 88,3                         | 11,7            | 19,5                               | 45,6                     | 26,2                                      |
| Iran.....                                       | 915   | 22,5                            | 1,6                 | 55,2                | 32,2        | 41,5          | .                           | .                             | 75,4                         | 24,6            | 21,1                               | 54,4                     | 33,5                                      |
| Irak.....                                       | 805   | 12,6                            | 3,1                 | 68,3                | 38,5        | 47,8          | 1,9                         | 1,9                           | 87,6                         | 12,4            | 19,3                               | 47,1                     | 27,9                                      |
| <b>mit Ersteinreise vor 1990 insgesamt</b>      | <b>9 175</b>  | <b>24,2</b>                     | <b>4,2</b>          | <b>49,8</b>         | <b>25,9</b> | <b>54,5</b>   | <b>.</b>                    | <b>.</b>                      | <b>72,8</b>                  | <b>27,2</b>     | <b>30,7</b>                        | <b>56,0</b>              | <b>25,3</b>                               |
| <i>darunter nach Herkunftsland :</i>            |   |                                 |                     |                     |             |               |                             |                               |                              |                 |                                    |                          |   |
| Türkei.....                                     | 2 155   | 22,6                            | 3,0                 | 45,5                | 20,4        | 60,1          | .                           | .                             | 66,6                         | 33,4            | 30,3                               | 58,0                     | 27,8                                      |
| Libanon.....                                    | 1 695   | 49,6                            | 3,2                 | 43,1                | 16,2        | 65,8          | .                           | .                             | 69,0                         | 30,7            | 31,3                               | 57,6                     | 26,4                                      |
| Serbien.....                                    | 900   | 35,2                            | 3,9                 | 50,6                | 29,4        | 55,0          | .                           | .                             | 88,9                         | 11,1            | 29,2                               | 48,7                     | 19,6                                      |
| Iran.....                                       | 495   | 16,5                            | 2,0                 | 53,5                | 34,3        | 35,4          | .                           | .                             | 49,5                         | 50,5            | 31,2                               | 64,6                     | 33,5                                      |
| Kosovo.....                                     | 475   | 33,6                            | 4,2                 | 49,5                | 23,2        | 61,1          | .                           | .                             | 88,4                         | 11,6            | 29,1                               | 50,2                     | 21,2                                      |
| Syrien.....                                     | 405   | 48,2                            | 13,6                | 56,8                | 29,6        | 53,1          | .                           | .                             | 79,0                         | 21,0            | 30,8                               | 52,6                     | 21,9                                      |
| Mazedonien.....                                 | 310   | 22,5                            | 3,2                 | 48,4                | 21,0        | 59,7          | .                           | .                             | 90,3                         | 9,7             | 28,7                               | 48,9                     | 20,2                                      |
| staatenlos.....                                 | 305   | 20,7                            | 4,9                 | 54,1                | 37,7        | 44,3          | .                           | .                             | 75,4                         | 24,6            | 32,2                               | 54,8                     | 22,6                                      |
| Sri Lanka.....                                  | 275   | 22,6                            | 1,8                 | 54,5                | 27,3        | 54,5          | .                           | .                             | 58,2                         | 43,6            | 31,2                               | 63,4                     | 32,3                                      |
| Afghanistan.....                                | 265   | 19,9                            | 1,9                 | 41,5                | 13,2        | 54,7          | .                           | .                             | 41,5                         | 56,6            | 29,2                               | 66,7                     | 37,6                                      |

<sup>1</sup> Es sind nur jene Herkunftsländer aufgeführt, bei denen es mehr als 1000 Fälle gibt. Schutzsuchende können in der Statistik mit Staatsangehörigkeiten nicht mehr existierender Staaten ausgewiesen werden, sofern sie bei der letzten Aktualisierung ihres Aufenthaltsstatus noch in Besitz eines gültigen Ausweisdokumentes dieses Staates waren.

## 5.5 Migrationsstruktur und Demografie der Schutzsuchenden mit unbefristet anerkanntem Schutzstatus

nach Ersteinreisejahr und den häufigsten Herkunftsländern<sup>1</sup> am 31.12.2016

| Ersteinreisejahr   10 häufigste Herkunftsländer | Schutzsuchende mit unbefristet anerkanntem Schutzstatus |                                 | Anteil der          |                     |             |               |                             |                               |                              |                 | Durchschnittliche Aufenthaltsdauer                                | Durchschnittliches Alter | Durchschnittliches Alter bei Ersteinreise |
|---|---|---------------------------------|---------------------|---------------------|-------------|---------------|-----------------------------|-------------------------------|------------------------------|-----------------|---|--------------------------|---|
|   | insgesamt   | Anteil an allen Schutzsuchenden | im Inland Geborenen | männlichen Personen | Ledigen     | Verheirateten | Minderjährigen (0-17 Jahre) | Schulpflichtigen (6-17 Jahre) | Erwerbsfähigen (15-64 Jahre) | über 64jährigen |   |                          |   |
|   |   |                                 |                     |                     |             |               |                             |                               |                              |                 | an allen Schutzsuchenden mit unbefristet anerkanntem Schutzstatus |                          |   |
|   | Anzahl  | %                               |                     |                     |             |               |                             |                               |                              |                 | Jahre   |                          |   |
| 1   | 2   | 3                               | 4                   | 5                   | 6           | 7             | 8                           | 9                             | 10                           | 11              | 12  | 13                       |   |
| <b>Insgesamt.....</b>                           | <b>268 265</b>  | <b>16,8</b>                     | <b>6,9</b>          | <b>55,1</b>         | <b>33,1</b> | <b>52,9</b>   | <b>6,4</b>                  | <b>5,6</b>                    | <b>82,1</b>                  | <b>13,9</b>     | <b>18,5</b>   | <b>45,1</b>              | <b>26,7</b>                               |
| <b>Ersteinreise 2010-2016 insgesamt</b>         | <b>24 140</b>   | <b>2,0</b>                      | <b>11,2</b>         | <b>57,2</b>         | <b>56,2</b> | <b>35,5</b>   | <b>27,6</b>                 | <b>19,1</b>                   | <b>71,1</b>                  | <b>5,0</b>      | <b>5,4</b>  | <b>29,8</b>              | <b>24,5</b>                               |
| <i>darunter nach Herkunftsland :</i>            |   |                                 |                     |                     |             |               |                             |                               |                              |                 |   |                          |   |
| Irak.....                                       | 6 410   | 5,2                             | 27,8                | 53,0                | 67,3        | 27,8          | 44,9                        | 24,8                          | 56,2                         | 2,9             | 5,6   | 24,1                     | 18,6                                      |
| Iran.....                                       | 3 915   | 9,3                             | 2,6                 | 59,9                | 48,4        | 41,5          | 14,6                        | 12,5                          | 87,4                         | 1,0             | 5,6   | 33,2                     | 27,8                                      |
| Syrien.....                                     | 3 480   | 0,8                             | 5,2                 | 62,5                | 61,6        | 34,5          | 28,2                        | 23,1                          | 75,6                         | 0,7             | 5,1   | 27,6                     | 22,6                                      |
| Afghanistan.....                                | 2 940   | 1,7                             | 5,1                 | 61,7                | 60,9        | 32,7          | 23,6                        | 19,2                          | 78,9                         | 2,0             | 5,7   | 26,9                     | 21,3                                      |
| Russische Föderation.....                       | 1 210   | 4,1                             | 3,3                 | 46,3                | 30,6        | 45,9          | 15,7                        | 12,8                          | 55,4                         | 31,4            | 4,8   | 47,2                     | 42,6                                      |
| Ukraine.....                                    | 1 110   | 12,8                            | .                   | 47,7                | 29,3        | 46,4          | 14,4                        | 10,8                          | 60,8                         | 27,0            | 3,5   | 45,4                     | 42,0                                      |
| Somalia.....                                    | 1 065   | 4,4                             | 9,4                 | 57,3                | 54,5        | 36,2          | 32,4                        | 25,4                          | 71,4                         | 0,9             | 5,8   | 24,5                     | 18,8                                      |
| Pakistan.....                                   | 1 000   | 3,2                             | 2,5                 | 73,5                | 39,0        | 56,0          | 15,0                        | 13,0                          | 85,5                         | 2,5             | 5,4   | 32,5                     | 27,2                                      |
| Eritrea.....                                    | 675   | 1,5                             | 8,9                 | 54,8                | 65,9        | 25,2          | 20,7                        | 14,8                          | 78,5                         | 3,7             | 5,8   | 30,9                     | 25,3                                      |
| Sri Lanka.....                                  | 355   | 12,9                            | 5,6                 | 78,9                | 50,7        | 47,9          | 11,3                        | 7,0                           | 90,1                         | 1,4             | 5,8   | 32,1                     | 26,5                                      |
| <b>Ersteinreise 2000-2009 insgesamt</b>         | <b>88 305</b>   | <b>56,4</b>                     | <b>4,6</b>          | <b>53,4</b>         | <b>36,2</b> | <b>48,1</b>   | <b>10,2</b>                 | <b>10,2</b>                   | <b>77,6</b>                  | <b>16,7</b>     | <b>13,0</b>   | <b>43,3</b>              | <b>30,4</b>                               |
| <i>darunter nach Herkunftsland :</i>            |   |                                 |                     |                     |             |               |                             |                               |                              |                 |   |                          |   |
| Irak.....                                       | 19 205  | 69,6                            | 6,9                 | 64,9                | 51,3        | 42,9          | 16,8                        | 16,8                          | 85,4                         | 2,5             | 11,2  | 33,2                     | 22,1                                      |
| Russische Föderation.....                       | 18 500  | 82,7                            | 1,6                 | 45,1                | 24,4        | 53,0          | 5,6                         | 5,6                           | 63,3                         | 33,8            | 13,8  | 52,9                     | 39,3                                      |
| Ukraine.....                                    | 16 385  | 95,0                            | 0,5                 | 46,7                | 20,2        | 55,1          | 3,8                         | 3,8                           | 66,3                         | 32,3            | 13,7  | 52,6                     | 39,0                                      |
| Türkei.....                                     | 4 020   | 48,6                            | 12,1                | 59,6                | 39,8        | 49,6          | 16,2                        | 16,2                          | 90,0                         | 2,1             | 14,4  | 36,5                     | 22,2                                      |
| Iran.....                                       | 3 620   | 64,2                            | 3,9                 | 61,2                | 44,8        | 40,2          | 8,4                         | 8,4                           | 91,0                         | 3,6             | 12,3  | 40,3                     | 28,2                                      |
| Afghanistan.....                                | 2 735   | 35,5                            | 3,8                 | 62,0                | 47,5        | 42,2          | 12,6                        | 12,6                          | 90,3                         | 3,7             | 12,6  | 34,4                     | 21,9                                      |
| Aserbajdschan.....                              | 2 040   | 47,2                            | 3,4                 | 48,0                | 34,1        | 49,5          | 8,8                         | 8,8                           | 79,4                         | 16,2            | 13,8  | 44,3                     | 30,7                                      |
| Moldau.....                                     | 2 040   | 92,5                            | 0,2                 | 45,8                | 20,3        | 54,9          | 3,7                         | 3,7                           | 70,8                         | 28,4            | 14,0  | 52,1                     | 38,2                                      |
| Syrien.....                                     | 1 965   | 26,5                            | 11,7                | 58,3                | 51,9        | 40,2          | 20,4                        | 20,4                          | 83,7                         | 2,3             | 12,9  | 33,2                     | 20,4                                      |
| Usbekistan.....                                 | 1 725   | 93,8                            | 0,6                 | 48,4                | 25,8        | 54,2          | 4,3                         | 4,3                           | 75,1                         | 23,2            | 13,3  | 49,5                     | 36,3                                      |

## 5.5 Migrationsstruktur und Demografie der Schutzsuchenden mit unbefristet anerkanntem Schutzstatus

nach Ersteinreisejahr und den häufigsten Herkunftsländern<sup>1</sup> am 31.12.2016

| Ersteinreisejahr   10 häufigste Herkunftsländer | Schutzsuchende mit unbefristet anerkanntem Schutzstatus |                                 | Anteil der          |                     |             |               |                             |                               |                              |                 | Durchschnittliche Aufenthaltsdauer | Durchschnittliches Alter | Durchschnittliches Alter bei Ersteinreise |
|---|---|---------------------------------|---------------------|---------------------|-------------|---------------|-----------------------------|-------------------------------|------------------------------|-----------------|------------------------------------|--------------------------|---|
|   | insgesamt   | Anteil an allen Schutzsuchenden | im Inland Geborenen | männlichen Personen | Ledigen     | Verheirateten | Minderjährigen (0–17 Jahre) | Schulpflichtigen (6–17 Jahre) | Erwerbsfähigen (15–64 Jahre) | über 64jährigen |                                    |                          |   |
|   |   |                                 |                     |                     |             |               |                             |                               |                              |                 |                                    |                          |   |
|   | Anzahl  | %                               |                     |                     |             |               |                             |                               |                              |                 |                                    |                          |   |
| 1   | 2   | 3                               | 4                   | 5                   | 6           | 7             | 8                           | 9                             | 10                           | 11              | 12                                 | 13                       |   |
| <b>Ersteinreise 1990 – 1999 insgesamt</b>       | <b>131 800</b>  | <b>69,6</b>                     | <b>7,4</b>          | <b>54,5</b>         | <b>27,8</b> | <b>58,9</b>   | <b>1,0</b>                  | <b>1,0</b>                    | <b>87,3</b>                  | <b>12,7</b>     | <b>21,9</b>                        | <b>47,3</b>              | <b>25,5</b>                               |
| <i>darunter nach Herkunftsländ :</i>            |   |                                 |                     |                     |             |               |                             |                               |                              |                 |                                    |                          |   |
| Kosovo.....                                     | 22 635  | 71,3                            | 11,2                | 55,4                | 28,8        | 65,1          | 1,5                         | 1,5                           | 97,2                         | 2,8             | 22,3                               | 41,7                     | 19,5                                      |
| Türkei.....                                     | 16 845  | 76,0                            | 12,3                | 56,7                | 31,9        | 57,4          | 1,7                         | 1,7                           | 93,9                         | 6,1             | 22,3                               | 43,4                     | 21,3                                      |
| Bosnien und Herzegowina.....                    | 12 280  | 76,7                            | 5,3                 | 48,6                | 23,7        | 61,4          | 0,5                         | 0,5                           | 92,1                         | 7,9             | 23,5                               | 47,3                     | 24,0                                      |
| Russische Föderation.....                       | 11 260  | 95,5                            | 0,4                 | 43,8                | 17,6        | 56,0          | 0,2                         | 0,2                           | 49,9                         | 50,0            | 19,9                               | 62,3                     | 42,5                                      |
| Serbien.....                                    | 10 705  | 58,6                            | 14,2                | 53,2                | 35,3        | 56,6          | 1,7                         | 1,7                           | 97,0                         | 3,0             | 22,4                               | 39,9                     | 17,6                                      |
| Ukraine.....                                    | 9 190   | 97,8                            | 0,5                 | 47,6                | 15,6        | 59,5          | 0,2                         | 0,2                           | 56,6                         | 43,4            | 19,9                               | 59,5                     | 39,7                                      |
| Vietnam.....                                    | 5 720   | 83,9                            | 3,6                 | 55,8                | 16,3        | 68,4          | 0,2                         | 0,2                           | 95,5                         | 4,5             | 24,9                               | 50,9                     | 26,1                                      |
| Irak.....                                       | 5 040   | 78,6                            | 1,7                 | 68,5                | 33,9        | 55,0          | 0,7                         | 0,7                           | 93,4                         | 6,6             | 19,5                               | 46,0                     | 26,6                                      |
| Afghanistan.....                                | 4 205   | 58,0                            | 3,1                 | 56,4                | 26,2        | 62,9          | 0,8                         | 0,8                           | 88,6                         | 11,4            | 21,4                               | 48,1                     | 26,8                                      |
| Iran.....                                       | 2 850   | 69,9                            | 1,9                 | 64,9                | 33,5        | 43,9          | 0,5                         | 0,5                           | 85,6                         | 14,4            | 21,7                               | 51,7                     | 30,1                                      |
| <b>mit Ersteinreise vor 1990 insgesamt</b>      | <b>24 020</b>   | <b>63,4</b>                     | <b>8,6</b>          | <b>62,2</b>         | <b>27,7</b> | <b>55,1</b>   | <b>.</b>                    | <b>.</b>                      | <b>81,1</b>                  | <b>18,9</b>     | <b>33,2</b>                        | <b>54,8</b>              | <b>21,7</b>                               |
| <i>darunter nach Herkunftsländ :</i>            |   |                                 |                     |                     |             |               |                             |                               |                              |                 |                                    |                          |   |
| Türkei.....                                     | 6 655   | 69,7                            | 5,2                 | 57,3                | 22,5        | 64,5          | .                           | .                             | 82,9                         | 17,1            | 30,9                               | 52,8                     | 22,0                                      |
| Vietnam.....                                    | 3 170   | 97,4                            | 0,2                 | 58,5                | 21,5        | 53,5          | .                           | .                             | 81,7                         | 18,5            | 31,0                               | 57,6                     | 26,7                                      |
| Iran.....                                       | 2 325   | 77,5                            | 1,1                 | 75,5                | 41,7        | 35,1          | .                           | .                             | 75,3                         | 24,7            | 31,3                               | 57,9                     | 26,7                                      |
| Libanon.....                                    | 1 365   | 39,9                            | 5,9                 | 57,9                | 22,7        | 66,3          | .                           | .                             | 88,6                         | 11,7            | 30,7                               | 50,9                     | 20,2                                      |
| staatenlos.....                                 | 1 080   | 73,2                            | 53,2                | 69,0                | 39,8        | 37,0          | .                           | .                             | 61,6                         | 38,4            | 52,1                               | 61,9                     | 9,9                                       |
| Serbien.....                                    | 1 040   | 40,7                            | 7,7                 | 57,7                | 26,9        | 62,5          | .                           | .                             | 92,3                         | 7,7             | 30,8                               | 47,1                     | 16,4                                      |
| Afghanistan.....                                | 985   | 74,1                            | 1,5                 | 59,4                | 27,4        | 52,8          | .                           | .                             | 76,6                         | 23,9            | 31,7                               | 58,3                     | 26,7                                      |
| Sri Lanka.....                                  | 880   | 72,4                            | 0,6                 | 77,3                | 21,6        | 71,0          | .                           | .                             | 83,0                         | 17,0            | 30,9                               | 57,3                     | 26,6                                      |
| Kosovo.....                                     | 800   | 56,5                            | 6,3                 | 59,4                | 20,6        | 70,0          | .                           | .                             | 94,4                         | 5,6             | 29,3                               | 47,3                     | 18,1                                      |
| Mazedonien.....                                 | 480   | 34,9                            | 4,2                 | 50,0                | 16,7        | 71,9          | .                           | .                             | 93,8                         | 5,2             | 29,4                               | 48,1                     | 18,8                                      |

<sup>1</sup> Es sind nur jene Herkunftsländer aufgeführt, bei denen es mehr als 1000 Fälle gibt. Schutzsuchende können in der Statistik mit Staatsangehörigkeiten nicht mehr existierender Staaten ausgewiesen werden, sofern sie bei der letzten Aktualisierung ihres Aufenthaltsstatus noch in Besitz eines gültigen Ausweisdokumentes dieses Staates waren.

Quelle: Ausländerzentralregister

## 5.6 Migrationsstruktur und Demografie der Schutzsuchenden mit abgelehntem Schutzstatus

nach Ersteinreisejahr und den häufigsten Herkunftsländern<sup>1</sup> am 31.12.2016

| Ersteinreisejahr   10 häufigste Herkunftsländer | Schutzsuchende mit abgelehntem Schutzstatus |                                 | Anteil der          |                     |             |               |                             |                               |                              |                 | Durchschnittliche Aufenthaltsdauer                    | Durchschnittliches Alter | Durchschnittliches Alter bei Ersteinreise |
|---|---|---------------------------------|---------------------|---------------------|-------------|---------------|-----------------------------|-------------------------------|------------------------------|-----------------|---|--------------------------|---|
|   | insgesamt                                   | Anteil an allen Schutzsuchenden | im Inland Geborenen | männlichen Personen | Ledigen     | Verheirateten | Minderjährigen (0-17 Jahre) | Schulpflichtigen (6-17 Jahre) | Erwerbsfähigen (15-64 Jahre) | über 64jährigen |   |                          |   |
|   |   |                                 |                     |                     |             |               |                             |                               |                              |                 | an allen Schutzsuchenden mit abgelehntem Schutzstatus |                          |   |
|   | Anzahl                                      | %                               |                     |                     |             |               |                             |                               |                              |                 | Jahre   |                          |   |
| 1   | 2   | 3                               | 4                   | 5                   | 6           | 7             | 8                           | 9                             | 10                           | 11              | 12  | 13                       |   |
| <b>Insgesamt</b> .....                          | <b>155 120</b>                              | <b>9,7</b>                      | <b>8,4</b>          | <b>65,9</b>         | <b>63,7</b> | <b>25,6</b>   | <b>29,7</b>                 | <b>19,2</b>                   | <b>73,7</b>                  | <b>1,1</b>      | <b>6,7</b>  | <b>27,3</b>              | <b>20,6</b>                               |
| <b>Ersteinreise 2010-2016 insgesamt</b>         | <b>115 360</b>                              | <b>9,5</b>                      | <b>6,9</b>          | <b>64,1</b>         | <b>65,4</b> | <b>25,0</b>   | <b>36,2</b>                 | <b>22,0</b>                   | <b>68,4</b>                  | <b>0,5</b>      | <b>2,7</b>  | <b>23,6</b>              | <b>21,0</b>                               |
| <i>darunter nach Herkunftsland :</i>            |   |                                 |                     |                     |             |               |                             |                               |                              |                 |   |                          |   |
| Albanien.....                                   | 14 250                                      | 59,2                            | 5,8                 | 55,4                | 53,4        | 37,8          | 40,1                        | 23,7                          | 65,0                         | 0,3             | 1,8   | 23,1                     | 21,5                                      |
| Serbien.....                                    | 13 060                                      | 63,8                            | 9,8                 | 50,0                | 69,7        | 23,4          | 54,7                        | 34,6                          | 50,8                         | 0,5             | 3,1   | 20,2                     | 17,2                                      |
| Kosovo.....                                     | 10 510                                      | 63,4                            | 8,7                 | 55,2                | 66,3        | 26,3          | 47,3                        | 29,6                          | 58,2                         | 0,4             | 2,4   | 21,2                     | 18,9                                      |
| Afghanistan.....                                | 9 830                                       | 5,6                             | 3,6                 | 68,1                | 65,4        | 25,5          | 41,5                        | 28,6                          | 68,3                         | 1,0             | 2,2   | 22,1                     | 20,0                                      |
| Mazedonien.....                                 | 7 405                                       | 61,7                            | 8,2                 | 49,8                | 64,0        | 30,9          | 52,9                        | 34,7                          | 54,1                         | 0,4             | 3,1   | 20,7                     | 17,7                                      |
| Russische Föderation.....                       | 6 935                                       | 23,4                            | 9,3                 | 51,3                | 62,2        | 26,7          | 52,5                        | 32,4                          | 51,0                         | 0,4             | 3,1   | 20,9                     | 17,9                                      |
| Pakistan.....                                   | 4 205                                       | 13,5                            | 1,4                 | 93,5                | 71,7        | 19,0          | 5,8                         | 3,4                           | 94,6                         | 0,5             | 3,0   | 30,0                     | 27,1                                      |
| Indien.....                                     | 3 865                                       | 46,9                            | 3,2                 | 82,0                | 64,3        | 24,1          | 11,3                        | 5,7                           | 89,8                         | .               | 3,1   | 28,0                     | 25,0                                      |
| Syrien.....                                     | 3 300                                       | 0,7                             | 4,5                 | 69,4                | 61,4        | 25,8          | 35,3                        | 22,7                          | 73,0                         | 0,5             | 1,8   | 23,7                     | 22,0                                      |
| Bosnien und Herzegowina.....                    | 3 220                                       | 62,3                            | 8,2                 | 51,9                | 67,1        | 25,5          | 52,0                        | 31,5                          | 53,1                         | 0,5             | 2,7   | 20,3                     | 17,8                                      |
| <b>Ersteinreise 2000-2009 insgesamt</b>         | <b>18 350</b>                               | <b>11,7</b>                     | <b>16,5</b>         | <b>71,6</b>         | <b>65,5</b> | <b>20,3</b>   | <b>22,3</b>                 | <b>22,3</b>                   | <b>81,2</b>                  | <b>1,5</b>      | <b>12,2</b>   | <b>32,9</b>              | <b>20,8</b>                               |
| <i>darunter nach Herkunftsland :</i>            |   |                                 |                     |                     |             |               |                             |                               |                              |                 |   |                          |   |
| Irak.....                                       | 1 940                                       | 7,0                             | 8,5                 | 82,7                | 70,6        | 19,8          | 12,4                        | 12,4                          | 88,9                         | 1,3             | 12,8  | 34,8                     | 22,2                                      |
| Russische Föderation.....                       | 1 260                                       | 5,6                             | 15,9                | 58,3                | 56,3        | 29,4          | 24,6                        | 24,6                          | 78,2                         | 2,0             | 12,3  | 33,0                     | 20,8                                      |
| Serbien.....                                    | 990   | 18,1                            | 47,5                | 54,5                | 74,7        | 16,2          | 62,1                        | 62,1                          | 54,5                         | 1,0             | 12,7  | 21,9                     | 9,3                                       |
| Indien.....                                     | 925   | 75,2                            | 1,1                 | 96,2                | 65,4        | 17,3          | 1,1                         | 1,1                           | 98,4                         | 0,5             | 11,7  | 37,8                     | 26,3                                      |
| Türkei.....                                     | 895   | 10,8                            | 23,5                | 73,2                | 54,2        | 26,8          | 26,3                        | 26,3                          | 77,1                         | 2,2             | 13,0  | 32,4                     | 19,5                                      |
| Kosovo.....                                     | 855   | 16,4                            | 43,9                | 52,6                | 73,1        | 17,5          | 57,3                        | 57,3                          | 56,1                         | 1,2             | 11,8  | 22,8                     | 11,0                                      |
| China.....                                      | 790   | 43,3                            | 13,3                | 62,7                | 50,0        | 31,0          | 13,9                        | 13,9                          | 86,1                         | 1,3             | 12,7  | 39,1                     | 26,5                                      |
| Aserbajdschan.....                              | 765   | 17,7                            | 17,0                | 59,5                | 56,9        | 32,0          | 26,8                        | 26,8                          | 75,8                         | 1,3             | 11,6  | 33,1                     | 21,6                                      |
| Libanon.....                                    | 755   | 37,3                            | 19,9                | 70,9                | 63,6        | 25,2          | 27,8                        | 27,8                          | 74,8                         | 0,7             | 11,0  | 29,9                     | 19,0                                      |
| Armenien.....                                   | 640   | 26,7                            | 19,5                | 54,7                | 57,8        | 33,6          | 27,3                        | 27,3                          | 75,0                         | 2,3             | 12,2  | 33,0                     | 20,9                                      |



## 5.6 Migrationsstruktur und Demografie der Schutzsuchenden mit abgelehntem Schutzstatus

nach Ersteinreisejahr und den häufigsten Herkunftsländern<sup>1</sup> am 31.12.2016

| Ersteinreisejahr   10 häufigste Herkunftsländer | Schutzsuchende mit abgelehntem Schutzstatus |                                 | Anteil der          |                     |             |               |                             |                               |                              |                 | Durchschnittliche Aufenthaltsdauer                    | Durchschnittliches Alter | Durchschnittliches Alter bei Ersteinreise |
|---|---|---------------------------------|---------------------|---------------------|-------------|---------------|-----------------------------|-------------------------------|------------------------------|-----------------|---|--------------------------|---|
|   | insgesamt                                   | Anteil an allen Schutzsuchenden | im Inland Geborenen | männlichen Personen | Ledigen     | Verheirateten | Minderjährigen (0–17 Jahre) | Schulpflichtigen (6–17 Jahre) | Erwerbsfähigen (15–64 Jahre) | über 64jährigen |   |                          |   |
|   |   |                                 |                     |                     |             |               |                             |                               |                              |                 | an allen Schutzsuchenden mit abgelehntem Schutzstatus |                          |   |
|   | Anzahl                                      | %                               |                     |                     |             |               |                             |                               |                              |                 | Jahre   |                          |   |
| 1   | 2   | 3                               | 4                   | 5                   | 6           | 7             | 8                           | 9                             | 10                           | 11              | 12  | 13                       |   |
| <b>Ersteinreise 1990 – 1999 insgesamt</b>       | <b>17 090</b>                               | <b>9,0</b>                      | <b>10,4</b>         | <b>70,4</b>         | <b>54,1</b> | <b>32,2</b>   | <b>1,5</b>                  | <b>1,5</b>                    | <b>96,7</b>                  | <b>3,3</b>      | <b>22,5</b>   | <b>41,1</b>              | <b>18,7</b>                               |
| <i>darunter nach Herkunftsland :</i>            |   |                                 |                     |                     |             |               |                             |                               |                              |                 |   |                          |   |
| Serbien.....                                    | 2 230                                       | 12,2                            | 17,9                | 55,8                | 50,9        | 36,3          | 2,9                         | 2,9                           | 97,1                         | 2,9             | 23,1  | 37,4                     | 14,5                                      |
| Kosovo.....                                     | 1 875                                       | 5,9                             | 16,3                | 66,4                | 50,7        | 35,5          | 2,9                         | 2,9                           | 97,6                         | 2,7             | 22,3  | 37,9                     | 15,7                                      |
| Jugoslawien, Bundesrepublik.....                | 1 700                                       | 51,1                            | 8,5                 | 67,1                | 55,0        | 35,3          | 1,2                         | 1,2                           | 97,4                         | 2,6             | 23,0  | 39,7                     | 16,8                                      |
| Türkei.....                                     | 1 235                                       | 5,6                             | 12,6                | 74,9                | 52,2        | 34,4          | 1,2                         | 1,2                           | 96,4                         | 3,6             | 22,6  | 40,1                     | 17,7                                      |
| Mazedonien.....                                 | 985   | 39,8                            | 12,7                | 59,9                | 36,5        | 50,3          | 0,5                         | 0,5                           | 98,5                         | 1,5             | 24,7  | 39,8                     | 15,2                                      |
| Bosnien und Herzegowina.....                    | 830   | 5,2                             | 12,0                | 59,6                | 51,8        | 35,5          | 1,2                         | 1,2                           | 96,4                         | 3,6             | 23,3  | 39,2                     | 16,0                                      |
| Libanon.....                                    | 615   | 17,8                            | 13,8                | 72,4                | 53,7        | 33,3          | 0,8                         | 0,8                           | 95,9                         | 4,1             | 23,7  | 41,6                     | 18,0                                      |
| Serbien und Montenegro.....                     | 530   | 15,9                            | 15,1                | 62,3                | 52,8        | 34,0          | 2,8                         | 2,8                           | 96,2                         | 3,8             | 22,6  | 38,4                     | 15,9                                      |
| Irak.....                                       | 520   | 8,1                             | 2,9                 | 85,6                | 55,8        | 30,8          | 1,0                         | 1,0                           | 97,1                         | 2,9             | 19,4  | 42,4                     | 23,1                                      |
| Vietnam.....                                    | 475   | 7,0                             | 4,2                 | 69,5                | 62,1        | 21,1          | .                           | .                             | 97,9                         | 2,1             | 22,3  | 44,9                     | 22,8                                      |
| <b>mit Ersteinreise vor 1990 insgesamt</b>      | <b>4 320</b>                                | <b>11,4</b>                     | <b>6,1</b>          | <b>70,1</b>         | <b>50,2</b> | <b>36,6</b>   | <b>.</b>                    | <b>.</b>                      | <b>92,8</b>                  | <b>7,2</b>      | <b>30,7</b>   | <b>47,5</b>              | <b>17,0</b>                               |
| <i>darunter nach Herkunftsland :</i>            |   |                                 |                     |                     |             |               |                             |                               |                              |                 |   |                          |   |
| Türkei.....                                     | 695   | 7,3                             | 6,5                 | 76,3                | 46,8        | 37,4          | .                           | .                             | 89,2                         | 10,1            | 32,1  | 49,2                     | 17,2                                      |
| Serbien.....                                    | 585   | 22,9                            | 6,0                 | 54,7                | 44,4        | 41,0          | .                           | .                             | 94,9                         | 5,1             | 29,0  | 44,2                     | 15,2                                      |
| Mazedonien.....                                 | 560   | 40,7                            | 3,6                 | 58,0                | 29,5        | 58,0          | .                           | .                             | 96,4                         | 3,6             | 28,4  | 45,4                     | 17,1                                      |
| Libanon.....                                    | 340   | 9,9                             | 5,9                 | 77,9                | 55,9        | 32,4          | .                           | .                             | 92,6                         | 7,4             | 31,2  | 46,2                     | 15,1                                      |
| Jugoslawien, Bundesrepublik.....                | 335   | 72,0                            | 4,5                 | 62,7                | 49,3        | 43,3          | .                           | .                             | 94,0                         | 6,0             | 29,0  | 46,7                     | 17,8                                      |
| Iran.....                                       | 145   | 4,8                             | .                   | 86,2                | 51,7        | 20,7          | .                           | .                             | 86,2                         | 10,3            | 30,9  | 51,5                     | 20,7                                      |
| Kosovo.....                                     | 140   | 9,9                             | 10,7                | 64,3                | 42,9        | 35,7          | .                           | .                             | 92,9                         | 7,1             | 29,2  | 45,0                     | 15,9                                      |
| Bosnien und Herzegowina.....                    | 90  | 17,3                            | 11,1                | 50,0                | 72,2        | 22,2          | .                           | .                             | .                            | 5,6             | 31,3  | 45,4                     | 14,2                                      |
| staatenlos.....                                 | 85  | 5,8                             | 5,9                 | 82,4                | 58,8        | 23,5          | .                           | .                             | 94,1                         | 5,9             | 34,1  | 50,1                     | 16,1                                      |
| Ghana.....                                      | 85  | 32,7                            | 5,9                 | 70,6                | 52,9        | 29,4          | .                           | .                             | 88,2                         | 5,9             | 31,7  | 56,8                     | 25,3                                      |

<sup>1</sup> Es sind nur jene Herkunftsländer aufgeführt, bei denen es mehr als 1000 Fälle gibt. Schutzsuchende können in der Statistik mit Staatsangehörigkeiten nicht mehr existierender Staaten ausgewiesen werden, sofern sie bei der letzten Aktualisierung ihres Aufenthaltsstatus noch in Besitz eines gültigen Ausweisdokumentes dieses Staates waren.

Quelle: Ausländerzentralregister

## Anhang

### Detailübersicht Schutzstatus

| Schutzsuchende mit offenem Schutzstatus:         |                          |                      |
|--|--------------------------|----------------------|
| Aufenthaltsstatus                                | Gesetzliche Grundlage    | Anzahl am 31.12.2016 |
| Aufenthaltsgestattung                            | <u>§ 55 Abs. 1 AsylG</u> | 522 915              |
| Ankunftsnachweisnummer eingetragen <sup>1</sup>  | <u>§ 63a AsylG</u>       | 39 880               |
| Asylgesuch geäußert und registriert <sup>1</sup> | <u>§ 13 AsylG</u>        | 12 150               |

<sup>1</sup> Nach § 13 des AsylG umfasst der Asylantrag auch ein formloses Asylgesuch aus dem sich der schriftlich, mündlich oder auf andere Weise geäußerten Willen des Ausländers entnehmen lässt, dass der Betroffene im Bundesgebiet Schutz ersucht. Zeitlich kann das Asylgesuch von der förmlichen Antragstellung beim Bundesamt für Migration und Flüchtlinge nach § 14 AsylG getrennt erfolgen. Seit dem Datenaustauschverbesserungsgesetz vom Februar 2016 erhalten Ausländerinnen und Ausländer nach Äußerung eines Asylgesuchs für die Zwischenzeit den Ankunftsnachweis (§ 55 Abs. 1 AsylG).

| Schutzsuchende mit befristet anerkanntem Schutzstatus aus dem Asylverfahren: |   |                      |
|--|---|----------------------|
| Aufenthaltsstatus  | Gesetzliche Grundlage   | Anzahl am 31.12.2016 |
| Aufenthaltserlaubnis als Asylberechtigte/r                                   | <u>§ 25 Abs. 1 AufenthG</u>                                     | 5 750                |
| Flüchtling nach Genfer Konvention  | <u>§ 25 Abs. 2 AufenthG</u><br>i. V. m. <u>§ 3 Abs. 1 AsylG</u> | 360 185              |
| Nationales Abschiebeverbot   | <u>§ 25 Abs. 3 i.V.m. § 60</u><br><u>Abs. 5 oder 7 AufenthG</u> | 39 405               |
| Subsidiärer Schutz   | <u>§ 25 Abs. 2 AufenthG</u><br>i. V. m. <u>§ 4 Abs. 1 AsylG</u> | 89 380               |

**Schutzsuchende mit befristet anerkanntem Schutzstatus ohne Asylverfahren:**

| Aufenthaltsstatus  | Gesetzliche Grundlage              | Anzahl am 31.12.2016 |
|--|------------------------------------|----------------------|
| Aufnahmen aus dem Ausland  | <u>§ 22 Satz 1 AufenthG</u>        | 365                  |
| Aufnahmen aus dem Ausland durch BMI  | <u>§ 22 Satz 2 AufenthG</u>        | 2 970                |
| Aufnahme auf Anordnung einer obersten Landesbehörde                                      | <u>§ 23 Abs. 1 AufenthG</u>        | 29 755               |
| Härtefallaufnahme durch Länder <sup>2</sup>  | <u>§ 23a AufenthG</u>              | 4 960                |
| Vorübergehender Schutz <sup>3</sup>  | <u>§ 24 AufenthG</u>               | X                    |
| Vorübergehender Aufenthalt wegen dringender persönlicher/humanitärer Gründe <sup>2</sup> | <u>§ 25 Abs. 4 Satz 1 AufenthG</u> | 905                  |
| Aufenthaltsgewährung für vollziehbar Ausreisepflichtige <sup>2</sup>                     | <u>§ 25 Abs. 5 AufenthG</u>        | 34 385               |
| Aufnahme auf Anordnung des BMI   | <u>§ 23 Abs. 2 AufenthG</u>        | 19 205               |
| Verlängerung wegen dringender persönlicher/humanitärer Gründe <sup>2</sup>               | <u>§ 25 Abs. 4 Satz 2 AufenthG</u> | 6 140                |
| Neuansiedlung (Resettlement) mit Aufenthaltserlaubnis                                    | <u>§ 23 Abs. 4 AufenthG</u>        | 1 000                |
| Gut integrierte Jugendliche und Heranwachsende: Integrierte Jugendliche <sup>2</sup>     | <u>§ 25a Abs. 1 AufenthG</u>       | 2 950                |
| Gut integrierte Jugendliche und Heranwachsende: Eltern <sup>2</sup>                      | <u>§ 25a Abs. 2 AufenthG</u>       | 500                  |
| Gut integrierten Jugendliche und Heranwachsende: Geschwister <sup>2</sup>                | <u>§ 25a AufenthG</u>              | 250                  |
| Gut integrierten Jugendliche und Heranwachsende: Ehegatte / Lebenspartner <sup>2</sup>   | <u>§ 25a Abs. 2 AufenthG</u>       | 5                    |
| Gut integrierte Jugendliche und Heranwachsende: Minderjährige ledige Kinder <sup>2</sup> | <u>§ 25a Abs. 2 AufenthG</u>       | 10                   |
| Nachhaltige Integration: Integrierter Ausländer <sup>2</sup>                             | <u>§ 25b AufenthG</u>              | 775                  |
| Nachhaltige Integration: Ehegatte/Lebenspartner <sup>2</sup>                             | <u>§ 25b Abs. 4 AufenthG</u>       | 80                   |
| Nachhaltige Integration: Minderjähriges Kind <sup>2</sup>                                | <u>§ 25b Abs. 4 AufenthG</u>       | 160                  |

2 Bei diesen Aufenthaltstiteln wird bei der Bestimmung des Schutzstatus geprüft, ob eine Asylhistorie besteht. Es ist beispielsweise nicht auszuschließen, dass auch Personen, denen ein Aufenthaltstitel aus dem nicht humanitären Bereich des Aufenthaltsgesetzes (z.B. zum Zweck der Erwerbstätigkeit) nicht verlängert wurde, ein solcher Aufenthaltstitel zugestanden wird. Um bei einer konservativen Schätzung der Zahl der Schutzsuchenden zu bleiben, werden diese Fälle nicht zu den Schutzsuchenden gezählt.

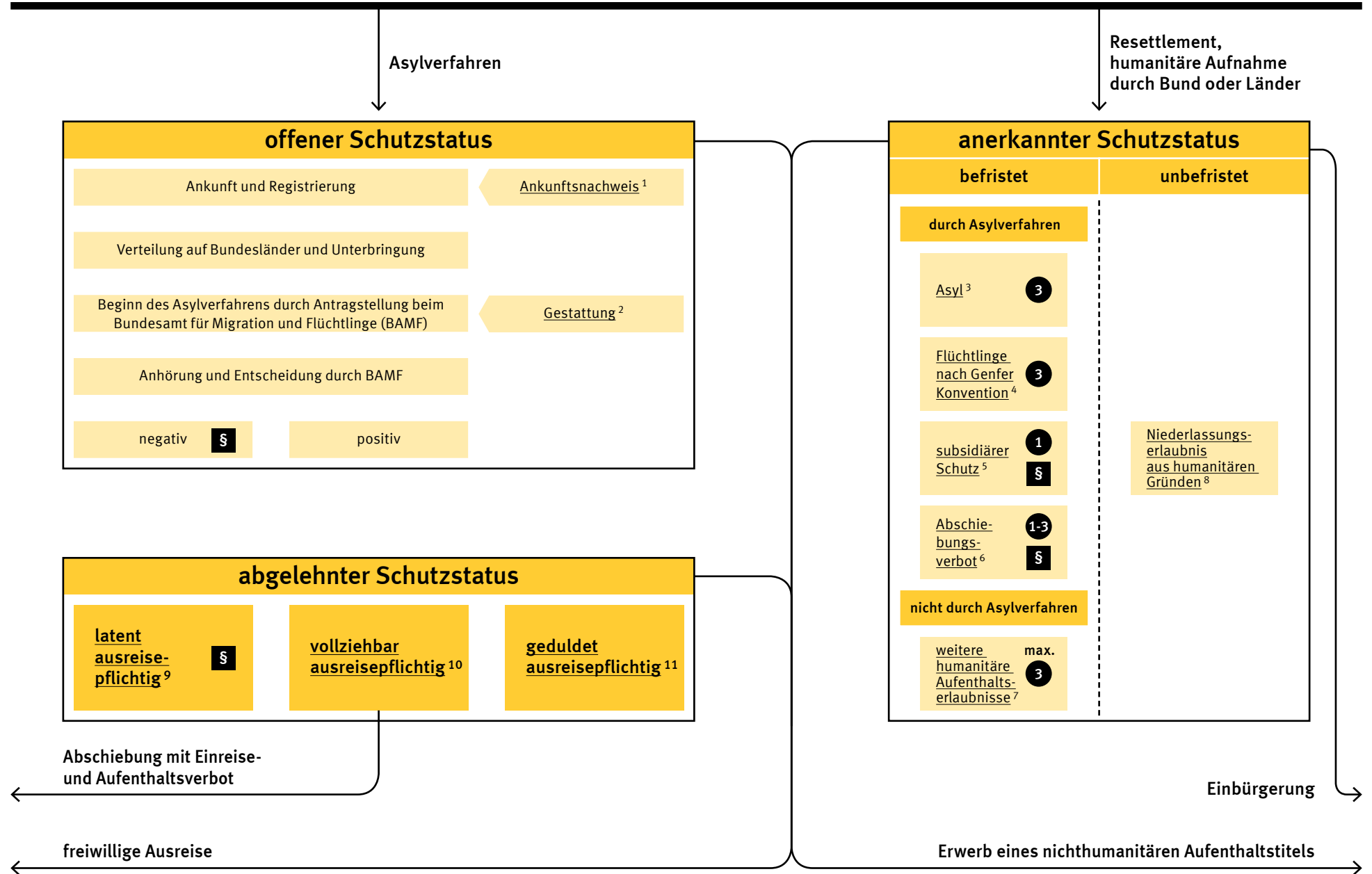
3 Bei § 24 des Aufenthaltsgesetzes wird die Europäische Notfallrichtlinie für temporären Schutz (Richtlinie 2001/55/EG) in deutsches Recht umgesetzt. Bisher ist kein Beschluss des Rates der Europäischen Union nach Artikel 5 der Richtlinie 2001/55/EG gefasst worden. Daher wurden derartige Aufenthaltserlaubnisse nicht erteilt.

| Schutzsuchende mit unbefristet anerkanntem Schutzstatus:      |                             |                      |
|---|-----------------------------|----------------------|
| Aufenthaltsstatus   | Gesetzliche Grundlage       | Anzahl am 31.12.2016 |
| Aufnahmeanordnung mit Niederlassungserlaubnis                 | <u>§ 23 Abs. 2 AufenthG</u> | 68 575               |
| Niederlassungserlaubnis nach 3 Jahren                         | <u>§ 26 Abs. 3 AufenthG</u> | 88 280               |
| Niederlassungserlaubnis aus humanitären Gründen nach 5 Jahren | <u>§ 26 Abs. 4 AufenthG</u> | 109 560              |
| Neuansiedlung (Resettlement) mit Niederlassungserlaubnis      | <u>§ 26 Abs. 3 AufenthG</u> | 130                  |
| Rechtliche Stellung als heimatloser Ausländer <sup>4</sup>    | <u>HAuslG</u>               | 1 720                |

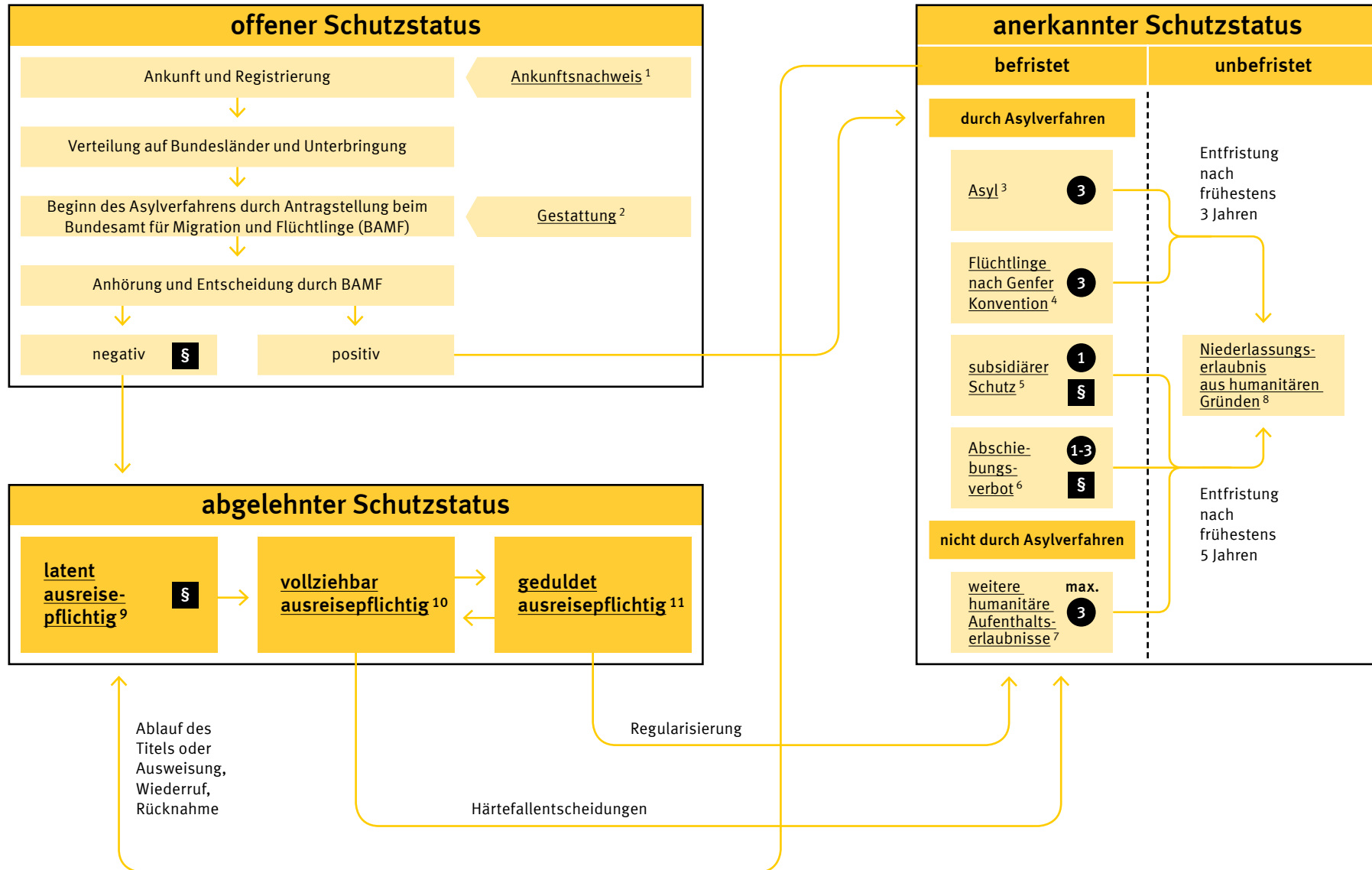
<sup>4</sup> Heimatlose Ausländer sind Personen, die über eine geschützte Rechtsstellung nach dem Gesetz über die Rechtsstellung heimatloser Ausländer im Bundesgebiet (HAuslG) verfügen. Nach dem zweiten Weltkrieg befanden sich zahlreiche Ausländer auf deutschem Boden, die infolge der veränderten Nachkriegsverhältnisse nicht mehr in ihre Heimat zurückkehren konnten und als verschleppte Personen oder Flüchtlinge anerkannt wurden. Das HAuslG regelt den Aufenthalt im Bundesgebiet für diesen Personenkreis.

| Schutzsuchende mit abgelehntem Schutzstatus:  |                             |                      |
|---|-----------------------------|----------------------|
| Aufenthaltsstatus   | Gesetzliche Grundlage       | Anzahl am 31.12.2016 |
| Geduldet ausreisepflichtig:<br>Kein Aufenthaltstitel aber temporäre Aussetzung der Abschiebung aus rechtlichen oder tatsächlichen Gründen und Asylhistorie ohne Anerkennung | <u>§ 60a AufenthG</u>       | 118 100              |
| Latent ausreisepflichtig:<br>Aufenthaltstitel abgelehnt / widerrufen / zurückgenommen oder ohne Aufenthaltstitel und Asylhistorie ohne Anerkennung                          | <u>§ 50 Abs. 1 AufenthG</u> | 10 725               |
| Vollziehbar ausreisepflichtig:<br>Abschiebung angedroht / angeordnet / unanfechtbarer bzw. sofort vollziehbare Ausweisungsverfügung und Asylhistorie ohne Anerkennung       | <u>§ 58 Abs. 2 AufenthG</u> | 26 295               |

# Zu- und Abgänge von Schutzsuchenden



# Veränderungen des Schutzstatus



## Glossar

### Abschiebung

Mit einer Abschiebung wird die Ausreisepflicht zwangsweise vollstreckt. Eine Abschiebung kann nach § 58 Abs.1 nur erfolgen, wenn die Ausreisepflicht vollziehbar ist, eine Ausreisefrist nicht gewährt wurde oder diese abgelaufen ist, und die freiwillige Erfüllung der Ausreisepflicht nicht gesichert ist oder aus Gründen der öffentlichen Sicherheit und Ordnung eine Überwachung der Ausreise erforderlich erscheint. Zur Vollziehbarkeit der Ausreisepflicht kommt es sobald keine Rechtsmittel mehr gegen die Begründung der Ausreisepflicht eingelegt werden können. Für die Durchführung der Abschiebung sind die lokalen Ausländerbehörden zuständig.

### Abschiebungshindernisse

Die Feststellung von Abschiebungshindernissen führt zu einem Abschiebungsverbot und in Folge dessen entweder zu einer befristeten Aufenthaltserlaubnis oder einer Duldung. Hierbei wird unterschieden, ob Abschiebungshindernisse inlandsbezogen oder zielstaatsbezogen sind. Das Bundesamt für Migration und Flüchtlinge (BAMF) prüft im Zuge des Asylverfahrens zielstaatsbezogene Abschiebungshindernisse. Stellt das BAMF zielstaatsbezogene Abschiebungshindernisse fest, wird eine befristete Aufenthaltserlaubnis erteilt. Die Prüfung von inlandsbezogenen Abschiebungshindernissen obliegt den, für die Vollstreckung der Abschiebung zuständigen, Ausländerbehörden. Stehen einer vollziehbaren Abschiebung rechtliche oder tatsächliche Abschiebungshindernisse entgegen, besteht ein Anspruch auf eine Duldung.

→ Weitere Informationen in Abschnitt 4 „Übersicht zum Aufenthaltsstatus von Schutzsuchenden“ unter *Duldung* und unter *Abschiebungsverbot*

### Alter

Für die Berechnung des Alters werden der Berichtszeitpunkt und das Geburtsdatum herangezogen.

### Ankunftsnachweis

Nach der Registrierung eines Asylgesuches von Schutzsuchenden wird ein Ankunftsnachweis (AKN) ausgestellt. Der AKN ist das erste offizielle Dokument, das Schutzsuchenden ausgestellt wird und ihnen einen legalen Aufenthalt für die Zeit zwischen Asylgesuch und Antragsstellung ermöglicht.

→ Weitere Informationen in Abschnitt 4 „Übersicht zum Aufenthaltsstatus von Schutzsuchenden“ unter *Ankunftsnachweis*

### Asylberechtigte

Ein Asylberechtigter ist ein Schutzsuchender, dessen Asylantrag nach Artikel 16 GG anerkannt wurde. Asylberechtigte sind eine Teilmenge der Schutzsuchenden. Die Anerkennung als Asylberechtigte/r beschränkt sich ausschließlich auf Personen, die auf Grund persönlicher Merkmale politisch verfolgt werden. Als politisch Verfolgte gelten Menschen, denen von staatlichen Akteuren innerhalb ihres Herkunftslandes auf Grund ihrer Rasse, Nationalität, politischen Einstellung, religiösen Überzeugung oder Zugehörigkeit zu einer bestimmten sozialen Gruppe (u.a. sexuelle Orientierung) schwerwiegende Menschenrechtsverletzungen drohen.

→ Weitere Informationen in Abschnitt 4 „Übersicht zum Aufenthaltsstatus von Schutzsuchenden“ unter *Asyl*

### Asylbewerber

Ein Asylbewerber ist eine Person, die einen offiziellen Asylantrag beim Bundesamt für Migration und Flüchtlinge gestellt hat und sich somit im laufenden Asylverfahren befindet. Für die Dauer des Asylverfahrens wird eine Aufenthaltsgestattung ausgestellt. Asylbewerber sind eine Teilmenge der Schutzsuchenden mit offenem Schutzstatus.

## **Asylgesuch**

Ein Asylgesuch ist ein formloses Schutzbegehren, das gegenüber Grenzbehörden, Ausländerbehörden oder der Polizei geäußert wird. Nach Äußerung des Asylgesuches werden die Betroffenen erkennungsdienstlich erfasst und es wird ein Ankunftsnachweis ausgestellt. Das Asylgesuch ist von der offiziellen Antragsstellung beim Bundesamt für Migration und Flüchtlinge zu unterscheiden. Personen, die ein Asylgesuch geäußert haben, sind eine Teilmenge der Schutzsuchenden mit offenem Schutzstatus.

## **Asylverfahren**

Ein Asylantrag wird im Asylverfahren geprüft. Das Bundesamt für Migration und Flüchtlinge entscheidet darüber, ob einer der vier folgenden Schutzarten zutrifft: Asylberechtigung nach Art 16 Grundgesetz, Flüchtlingschutz nach der Genfer Flüchtlingskonvention, subsidiärer Schutz und Abschiebungsverbot.

## **Aufenthaltsdauer**

Für die Berechnung der Aufenthaltsdauer werden der Berichtszeitpunkt und das Datum der Ersteinreise nach Deutschland herangezogen. Für in Deutschland geborene Schutzsuchende entspricht die Aufenthaltsdauer dem Alter.

## **Aufenthaltserlaubnis**

Die Aufenthaltserlaubnis ist der befristete Aufenthaltstitel nach dem Aufenthaltsgesetz (AufenthG). Durch eine Aufenthaltserlaubnis wird ein zeitlich befristeter Aufenthalt in Deutschland gewährt, welcher generell zweckgebunden ist (z.B. zum Zwecke des Studiums, der Erwerbstätigkeit, aus familiären Gründen oder aus humanitären Gründen).

## **Aufenthaltsgesetz**

Das Aufenthaltsgesetz (Inkrafttreten 01.01.2005) ist die rechtliche Grundlage für die Steuerung und Begrenzung des Zuzugs von Ausländern in die Bundesrepublik Deutschland. Es ermöglicht und gestaltet Zuwanderung unter Berücksichtigung der Aufnahme- und Integrationsfähigkeit sowie der wirtschaftlichen und arbeitsmarktpo-

litischen Interessen der Bundesrepublik Deutschland. Das Gesetz dient zugleich der Erfüllung der humanitären Verpflichtungen der Bundesrepublik Deutschland. Es regelt hierzu die Einreise, den Aufenthalt, die Erwerbstätigkeit und die Förderung der Integration von Ausländern.

## **Aufenthalts-gestattung**

Mit der offiziellen Stellung des Asylantrages beim Bundesamt für Migration und Flüchtlinge wird Schutzsuchenden für die Dauer des Asylverfahrens eine Aufenthaltsgestattung erteilt.

→ Weitere Informationen in Abschnitt 4 „Übersicht zum Aufenthaltsstatus von Schutzsuchenden“ unter *Aufenthalts-gestattung*

## **Aufenthaltsstatus**

Das Ausländerzentralregister (AZR) enthält verschiedene Merkmale zur Bestimmung des Aufenthaltsstatus. Neben dem aktuellen Aufenthaltstitel werden auch der Asylstatus, Informationen über einen eingetragenen Ankunftsnachweis und eine behördlich registrierte Duldung oder Gestattung zur Bestimmung des Aufenthaltsstatus herangezogen. Anhand des Aufenthaltsstatus wird identifiziert, ob es sich bei einer Person um eine/n Schutzsuchende/n handelt.

## **Aufenthaltstitel**

Nach § 4 des Aufenthaltsgesetzes bedürfen Ausländerinnen und Ausländer, die nicht zur Freizügigkeit durch europäisches Recht berechtigt sind, für die Einreise und den Aufenthalt im Bundesgebiet einen Aufenthaltstitel. Die aktuellen Rechtsvorschriften sehen neben dem Visum drei weitere Aufenthaltstitel vor: eine (befristete) Aufenthaltserlaubnis, eine (unbefristete) Niederlassungserlaubnis und eine Erlaubnis zum Daueraufenthalt-EU.

## **Ausländerinnen und Ausländer**

Ausländer/innen sind Personen, die nicht Deutsche im Sinne des Artikels 116 Absatz 1 des Grundgesetzes sind. Dazu zählen auch Staatenlose und Personen mit



ungeklärter Staatsangehörigkeit. Ausländer/innen können in Deutschland geboren oder zugewandert sein.

### **Ausweisung**

Die Ausweisung ist eine aufenthaltsbeendende Maßnahme. Durch eine Ausweisung können Ausländerbehörden bestehende Aufenthaltstitel außer Kraft setzen und für die Betroffenen eine Ausreisepflicht bewirken. Als Ausweisungsgrund gilt nach §53 Abs.1 AufenthG die Gefährdung der öffentlichen Sicherheit und Ordnung sowie die Gefährdung der freiheitlich demokratischen Grundordnung oder sonstige erhebliche Interessen der Bundesrepublik Deutschland. Die praktischen Ausweisungsgründe (§54 AufenthG) sind vielfältig und reichen von Gewaltverbrechen über die Mitgliedschaft in terroristischen Vereinigungen bis zu Verstößen gegen das Betäubungsmittelgesetz.

### **Duldung**

Stehen einer vollziehbaren Abschiebung rechtliche (z.B. das Recht auf Wahrung des Ehe- und Familienlebens) oder tatsächliche (z.B. fehlende Ausweisdokumente oder unterbrochene Verkehrswege) Abschiebehindernisse entgegen, besteht ein Anspruch auf eine Duldung. Als Duldung wird die temporäre Aussetzung der Abschiebung unter Bestehenbleiben der Ausreisepflicht bezeichnet. Eine Duldung stellt damit keinen Aufenthaltstitel dar, sondern besagt lediglich, dass die bestehende Ausreisepflicht erst nach Wegfall der Abschiebungshindernisse vollzogen werden kann.

→ Weitere Informationen in Abschnitt 4 „Übersicht zum Aufenthaltsstatus von Schutzsuchenden“ unter *geduldet Ausreisepflichtige*

### **Demografie der Schutzsuchenden**

Neben Informationen zum aufenthaltsrechtlichen Status enthält das Ausländerzentralregister (AZR) auch Informationen zur Migrationsstruktur und zur Demografie der ausländischen Bevölkerung. Als demografische Merkmale werden für Schutzsuchende Geschlecht, Familienstand und Alter (z.B. Minderjährige, Schulpflichtige und Erwerbsfähige) ausgewertet. Die demografische Struktur der unterschiedlichen Kategorien von Schutzsuchenden wird über den Zeitablauf, nach Bundesländern, Regie-

rungsbezirken und Kreisen sowie nach Herkunftsländern und Einreisejahr ausgewiesen.

### **Einreise- und Aufenthaltsverbot**

Nach §11 Abs.1 AufenthG dürfen Ausländerinnen und Ausländer, die ausgewiesen, zurückgeschoben oder abgeschoben wurden weder erneut in das Bundesgebiet einreisen, noch sich darin aufhalten. Die Ausländerbehörden sprechen Betroffenen gegenüber ein befristetes Einreise- und Aufenthaltsverbot aus. Weiterhin verhängt das Bundesamt für Migration und Flüchtlinge (BAMF) nach §11 Abs.7 AufenthG Einreise- und Aufenthaltsverbote gegenüber Ausländerinnen und Ausländern, deren Asylantrag als offensichtlich unbegründet abgelehnt wurde. Beispielsweise lehnt das BAMF Asylanträge von Personen aus sicheren Herkunftsstaaten im Regelfall als offensichtlich unbegründet ab und verhängt eine Einreise- und Aufenthaltsverbot.

### **Flüchtlinge nach Genfer Konvention**

Der Begriff Flüchtling wird oftmals als Synonym für alle Schutzsuchenden genutzt. Im Ausländer- und Asylrecht hingegen gelten nur jene Ausländerinnen und Ausländer als Flüchtlinge, denen im Asylverfahren die Flüchtlingseigenschaft nach der Genfer Konvention anerkannt wurde. Innerhalb des Konzeptes der Schutzsuchenden sind Flüchtlinge nach der Genfer Konvention somit eine Teilmenge der Schutzsuchenden mit anerkanntem Schutzstatus.

→ Weitere Informationen in Abschnitt 4 „Übersicht zum Aufenthaltsstatus von Schutzsuchenden“ unter *Flüchtlinge nach Genfer Konvention*

### **Genfer Flüchtlingskonvention**

Die Genfer Flüchtlingskonvention legte 1951 erstmals eine international anerkannte Definition von Flüchtlingen sowie deren rechtlichen Schutz fest. Dieses Dokument sowie dessen Erweiterungen wurden bis heute von 148 Staaten ratifiziert und gelten damit als Grundpfeiler des internationalen Schutzes von Flüchtlingen. Die Überwachung und die Unterstützung bei der Umsetzung des internationalen Flüchtlingsrechts sind Aufgabe des

hohen Kommissars für Flüchtlinge der Vereinten Nationen (UNHCR).

### **Humanitäre Aufnahmen durch Bund oder Länder**

Neben der Anerkennung eines Schutzstatus im Asylverfahren bestehen weitere Möglichkeiten für den Erwerb eines humanitären Aufenthaltstitels. Zu diesen Möglichkeiten zählen nach §23 des Aufenthaltsgesetzes (AufenthG) humanitäre Aufnahmen durch Bund und Länder sowie Programme zur Neuansiedlung (Resettlement) von Schutzsuchenden. Bei humanitären Aufnahmen durch Bund und Länder legen das Bundesministerium des Innern gemeinsam mit den Innenministerien der Länder sowohl ein Kontingent als auch Auswahlkriterien für besonders gefährdete Schutzsuchende fest. Im Zuge des Bürgerkrieges in Syrien haben die Behörden von dieser Möglichkeit wiederholt Gebrauch gemacht, um besonders gefährdete Schutzsuchende aus Syrien und dessen Anrainerstaaten aufzunehmen. Im Rahmen von humanitären Aufnahmen können befristete und unbefristete Aufenthaltstitel vergeben werden.

### **Latent Ausreisepflichtige**

Zu den latent ausreisepflichtigen Schutzsuchenden gehören Ausländerinnen und Ausländer nach einer Ablehnung im Asylverfahren, nach Ablauf eines befristeten Aufenthaltstitels oder nach Anwendung einer aufenthaltsbeendenden Maßnahme (Ausweisung, Widerruf oder Rücknahme). Die Ausreisepflicht ist latent, da die Betroffenen noch Rechtsmittel gegen die Begründung ihrer Ausreisepflicht einlegen können.

### **Migrationsstruktur der Schutzsuchenden**

Neben Informationen zum aufenthaltsrechtlichen Status enthält das Ausländerzentralregister (AZR) auch Informationen zur Migrationsstruktur und zur Demografie der ausländischen Bevölkerung. Für Schutzsuchende wird die Migrationsstruktur anhand der Aufenthaltsdauer, des Alters bei Einreise und des Geburtsortes (Inland oder Ausland) ausgewertet. Die Migrationsstruktur der unterschiedlichen Kategorien von Schutzsuchenden wird über den Zeitablauf, nach Bundesländern, Regierungsbezirken und Kreisen sowie nach Herkunftsländern und Einreisejahr ausgewiesen.

### **Regularisierung**

Die Erteilung einer Aufenthaltserlaubnis an geduldet Ausreisepflichtige wird als Regularisierung bezeichnet. Mit §25a und §25b des Aufenthaltsgesetzes hat der Gesetzgeber für Schutzsuchende, denen im Laufe des Asylverfahrens kein Schutzstatus anerkannt wurde, die aber auf Grundlage von Abschiebehindernissen langfristig geduldet wurden und sich gut in Deutschland integriert haben, die Möglichkeit des Erwerbs einer Aufenthaltserlaubnis aus humanitären Gründen geschaffen.

### **Resettlement**

Neben der Anerkennung eines Schutzstatus im Asylverfahren bestehen weitere Möglichkeiten für den Erwerb eines humanitären Aufenthaltstitels. Zu diesen Möglichkeiten zählen nach §23 des Aufenthaltsgesetzes (AufenthG) humanitäre Aufnahmen durch Bund und Länder sowie Programme zur Neuansiedlung (Resettlement) von Schutzsuchenden. Die Neuansiedlung dient der Aufnahme von besonders gefährdeten Schutzsuchenden, die weder in ihr Herkunftsland zurückkehren können noch in dem Land ihrer ersten Zuflucht eine Bleibeperspektive haben. Damit dient die Neuansiedlung auch der Entlastung der direkten Anrainerstaaten an Krisenregionen. Bisher wurde die Neuansiedlung in Deutschland beispielsweise bei Schutzsuchenden aus Syrien im Rahmen des EU-Türkei-Abkommens angewendet. Bei Programmen zur Neuansiedlung können sowohl befristete als auch unbefristete Aufenthaltstitel vergeben werden.

### **Rücknahme des Schutzstatus**

Ein anerkannter Schutzstatus kann durch eine Rücknahme aufgehoben werden. Im Zusammenhang mit Schutzsuchenden erfolgt eine Rücknahme, wenn ein Ausländer oder eine Ausländerin einen humanitären Aufenthaltstitel durch Falschangaben oder gefälschte Dokumente erhalten hat, beispielsweise durch gefälschte Ausweisdokumente oder Falschangaben zum Herkunftsland.

## Sichere Herkunftsländer

Der Gesetzgeber deklariert Staaten als sichere Herkunftsländer, in denen generell davon auszugehen ist, dass keine staatliche Verfolgung stattfindet und der jeweilige Staat in der Lage ist seine Bevölkerung vor nichtstaatlicher Verfolgung zu schützen. Asylbewerber aus sicheren Herkunftsländern haben die Möglichkeit in der persönlichen Anhörung gegenüber dem Bundesamt für Migration und Flüchtlinge (BAMF) eine persönliche Verfolgung entgegen der Regelvermutung nachzuweisen. Kann dieser Nachweis nicht erbracht werden, lehnt das BAMF den Asylantrag als offensichtlich unbegründet ab und verhängt ein Einreise- und Aufenthaltsverbot. Zu den sicheren Herkunftsländern zählen alle EU-Mitgliedsstaaten sowie die, in Anlage II zu §29a Asylgesetz, aufgeführten Länder.

## Schutzquote

Die Schutzquote bezieht die jeweilige Zahl der anerkannten Schutzsuchenden auf die Summe aller Schutzsuchenden über deren Schutzstatus entschieden wurde. Schutzsuchende mit offenem Schutzstatus werden nicht berücksichtigt. Werden einem Kreis beispielsweise 90 Schutzsuchende mit anerkanntem Schutzstatus und 10 Schutzsuchende ohne Schutzstatus zugeordnet, ergibt sich für diesen Kreis eine Schutzquote von  $90/(90+10)=90\%$ .

## Schutzsuchende

Schutzsuchende sind Ausländerinnen und Ausländer, die sich unter Berufung auf humanitäre Gründe in Deutschland aufhalten. Schutzsuchende halten sich zur Durchführung eines Asylverfahrens in Deutschland auf, besitzen einen Aufenthaltstitel aus dem humanitären Bereich des Aufenthaltsgesetzes oder sie halten sich nach Ablehnung im Asylverfahren oder nach Verlust ihres humanitären Aufenthaltstitels als Ausreisepflichtige in Deutschland auf.

→ Weitere Informationen in Abschnitt 2 „Definition von Schutzsuchenden“

## Subsidiärer Schutz

Schutzsuchende können subsidiären Schutz beanspruchen, wenn eine begründete Annahme besteht, dass ihnen in ihrem Herkunftsland ernsthafter persönlicher Schaden droht. Als ernsthafter Schaden gilt die Verhängung oder Vollstreckung der Todesstrafe, Folter, unmenschliche oder erniedrigende Behandlung oder Bestrafung sowie ernsthafte individuelle Bedrohung des Lebens oder der Unversehrtheit infolge willkürlicher Gewalt im Rahmen eines bewaffneten Konflikts.

→ Weitere Informationen in Abschnitt 4 „Übersicht zum Aufenthaltsstatus von Schutzsuchenden“ unter *geduldet Ausreisepflichtige*

## Vollziehbar Ausreisepflichtige

Stehen latent ausreisepflichtigen Schutzsuchenden keine Rechtsbehelfe mehr zur Verfügung (d.h. die Begründung ihrer Ausreisepflicht ist rechtskräftig), so zählen sie zu den vollziehbar Ausreisepflichtigen.

→ Weitere Informationen in Abschnitt 4 „Übersicht zum Aufenthaltsstatus von Schutzsuchenden“ unter *vollziehbar Ausreisepflichtige*

## Widerruf des Schutzstatus

Ein anerkannter Schutzstatus kann durch einen Widerruf aufgehoben werden. Bei Asylberechtigten und Flüchtlingen nach der Genfer Konvention ist der Schutzstatus nach §73 des Asylgesetzes (AsylG) unverzüglich zu widerrufen, sobald in ihrem Herkunftsland die Verfolgungssituation nicht mehr besteht. Ebenso wird bei einer dauerhaften Verbesserung der Lage im Herkunftsland auch der subsidiäre Schutz bzw. die Anerkennung von zielstaatsbezogenen Abschiebehindernissen widerrufen (§§ 73b Abs.1, 73c Abs.2 AsylG).

## Verzeichnis der Staaten mit Zuordnung zu den jeweiligen Kontinenten und Teilkontinenten

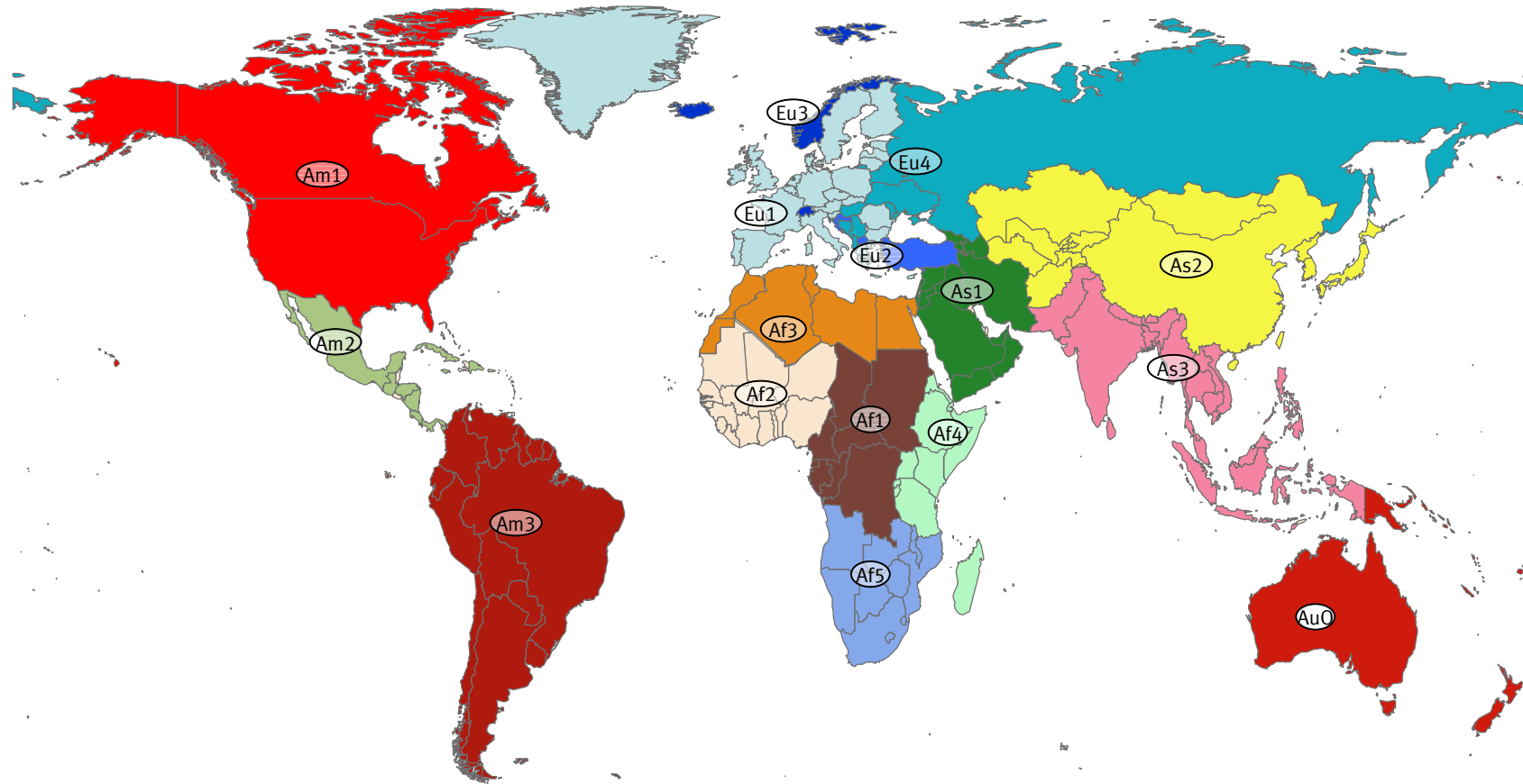
| Staat/Gebiet   | Staat/Gebiet   | Staat/Gebiet   |
|--|--|--|
| <b>Europa</b>  |  |  |
| <p>– <b>EU-Staaten</b></p> <ul style="list-style-type: none"> <li>Belgien</li> <li>Bulgarien</li> <li>Dänemark</li> <li>Estland</li> <li>Finnland</li> <li>Frankreich</li> <li>Griechenland</li> <li>Irland</li> <li>Italien</li> <li>Kroatien</li> <li>Lettland</li> <li>Litauen</li> <li>Luxemburg</li> <li>Malta</li> <li>Niederlande</li> <li>Österreich</li> <li>Polen</li> <li>Portugal</li> </ul>   | <ul style="list-style-type: none"> <li>Rumänien</li> <li>Schweden</li> <li>Slowakei</li> <li>Slowenien</li> <li>Spanien</li> <li>Tschechien</li> <li>Ungarn</li> <li>Vereinigtes Königreich</li> <li>Zypern</li> </ul> <p>– <b>EU-Kandidatenländer</b></p> <ul style="list-style-type: none"> <li>Albanien</li> <li>Mazedonien</li> <li>Montenegro</li> <li>Serbien</li> <li>Türkei</li> </ul>   | <p>– <b>Europäischer Wirtschaftsraum/Schweiz</b><br/><i>umfasst alle EU-Staaten sowie</i></p> <ul style="list-style-type: none"> <li>Island*</li> <li>Liechtenstein</li> <li>Norwegen</li> <li>Schweiz</li> </ul> <p>– <b>Sonstiges Europa</b></p> <ul style="list-style-type: none"> <li>Andorra</li> <li>Bosnien und Herzegowina</li> <li>Kosovo</li> <li>Moldau</li> <li>Monaco</li> <li>Russische Föderation</li> <li>San Marino</li> <li>Ukraine</li> <li>Vatikanstadt</li> <li>Weißrussland</li> </ul> |
| <b>Afrika</b>  |  |  |
| <p>– <b>Nordafrika</b></p> <ul style="list-style-type: none"> <li>Ägypten</li> <li>Algerien</li> <li>Libyen</li> <li>Marokko</li> <li>Tunesien</li> </ul> <p>– <b>Westafrika</b></p> <ul style="list-style-type: none"> <li>Benin</li> <li>Burkina Faso</li> <li>Cabo Verde</li> <li>Côte d'Ivoire</li> <li>Gambia</li> <li>Ghana</li> <li>Guinea</li> <li>Guinea-Bissau</li> <li>Liberia</li> <li>Mali</li> <li>Mauretanien</li> <li>Niger</li> <li>Nigeria</li> <li>Senegal</li> </ul> | <ul style="list-style-type: none"> <li>Sierra Leone</li> <li>Togo</li> </ul> <p>– <b>Zentralafrika</b></p> <ul style="list-style-type: none"> <li>Äquatorialguinea</li> <li>Gabun</li> <li>Kamerun</li> <li>Kongo, Demokratische Republik</li> <li>Kongo, Republik</li> <li>São Tomé und Príncipe</li> <li>Sudan</li> <li>Südsudan</li> <li>Tschad</li> <li>Zentralafrikanische Republik</li> </ul> <p>– <b>Ostafrika</b></p> <ul style="list-style-type: none"> <li>Äthiopien</li> <li>Burundi</li> <li>Dschibuti</li> <li>Eritrea</li> <li>Kenia</li> <li>Komoren</li> </ul> | <ul style="list-style-type: none"> <li>Madagaskar</li> <li>Mauritius</li> <li>Ruanda</li> <li>Seychellen</li> <li>Somalia</li> <li>Tansania</li> <li>Uganda</li> </ul> <p>– <b>Südliches Afrika</b></p> <ul style="list-style-type: none"> <li>Angola</li> <li>Botsuana</li> <li>Lesotho</li> <li>Malawi</li> <li>Mosambik</li> <li>Namibia</li> <li>Sambia</li> <li>Simbabwe</li> <li>Südafrika</li> <li>Swasiland</li> </ul>   |
| <b>Amerika</b>   |  |  |
| <p>– <b>Nordamerika</b></p> <ul style="list-style-type: none"> <li>Kanada</li> <li>Vereinigte Staaten</li> </ul> <p>– <b>Mittelamerika und Karibik</b></p> <ul style="list-style-type: none"> <li>Antigua und Barbuda</li> <li>Bahamas</li> <li>Barbados</li> <li>Belize</li> <li>Costa Rica</li> <li>Dominica</li> <li>Dominikanische Republik</li> <li>El Salvador</li> </ul>  | <ul style="list-style-type: none"> <li>Grenada</li> <li>Guatemala</li> <li>Haiti</li> <li>Honduras</li> <li>Jamaika</li> <li>Kuba</li> <li>Mexiko</li> <li>Nicaragua</li> <li>Panama</li> <li>St. Kitts und Nevis</li> <li>St. Lucia</li> <li>St. Vincent und die Grenadinen</li> <li>Trinidad und Tobago</li> </ul>   | <p>– <b>Südamerika</b></p> <ul style="list-style-type: none"> <li>Argentinien</li> <li>Bolivien</li> <li>Brasilien</li> <li>Chile</li> <li>Ecuador</li> <li>Guyana</li> <li>Kolumbien</li> <li>Paraguay</li> <li>Peru</li> <li>Suriname</li> <li>Uruguay</li> <li>Venezuela</li> </ul>   |

## Verzeichnis der Staaten mit Zuordnung zu den jeweiligen Kontinenten und Teilkontinenten

| Staat/Gebiet  | Staat/Gebiet  | Staat/Gebiet   |
|---|---|--|
| <b>Asien</b>  |   |  |
| <p>– <i>Vorderasien</i></p> Armenien<br>Aserbaidschan<br>Bahrain<br>Georgien<br>Irak<br>Iran<br>Israel<br>Jemen<br>Jordanien<br>Katar<br>Kuwait<br>Libanon<br>Oman<br>Palästinensische Gebiete<br>Saudi-Arabien<br>Syrien<br>Vereinigte Arabische Emirate | <p>– <i>Süd- und Südostasien</i></p> Bangladesch<br>Bhutan<br>Brunei Darussalam<br>Indien<br>Indonesien<br>Kambodscha<br>Laos<br>Malaysia<br>Malediven<br>Myanmar<br>Nepal<br>Pakistan<br>Philippinen<br>Singapur<br>Sri Lanka<br>Thailand<br>Timor-Leste | Vietnam<br><p>– <i>Ost- und Zentralasien</i></p> Afghanistan<br>China<br>Hongkong<br>Japan<br>Kasachstan<br>Kirgisistan<br>Korea, Demokratische Volksrepublik<br>Korea, Republik<br>Macau<br>Mongolei<br>Tadschikistan<br>Taiwan<br>Turkmenistan<br>Usbekistan |
| <b>Australien und Ozeanien</b>  |   |  |
| Australien<br>Fidschi<br>Kiribati<br>Marshallinseln<br>Mikronesien  | Nauru<br>Neuseeland<br>Palau<br>Papua-Neuguinea<br>Salomonen  | Samoa<br>Tonga<br>Tuvalu<br>Vanuatu  |
| <b>Sonstige Ausprägungen</b>  |   |  |
| Staatenlos<br>Staatsangehörigkeit ungeklärt   | Ohne Angabe   | Britische Überseegebiete   |

\*Von 2010 bis 2014 hatte Island den Status eines EU-Kandidatenlandes, seit 2015 gehört es wieder der EFTA/EWR an.

## Zuordnung der Staaten nach Kontinenten und Teilkontinenten



### Europa

- Eu1 EU-Staaten
- Eu2 EU-Kandidatenländer
- Eu3 EWR/Schweiz
- Eu4 Sonstiges Europa und Russische Föderation

### Afrika

- Af1 Zentralafrika
- Af2 Westafrika
- Af3 Nordafrika
- Af4 Ostafrika
- Af5 Südliches Afrika

### Amerika

- Am1 Nordamerika
- Am2 Mittelamerika und Karibik
- Am3 Südamerika

### Asien

- As1 Vorderasien
- As2 Zentral- und Ostasien
- As3 Süd- und Südostasien

### Australien und Ozeanien

- Au0 Australien und Ozeanien